

A PANNON-FLAX NyRt.

Éves Beszámoló

2007. üzleti évről

A magyar számviteli szabályok előírása szerint
készült beszámoló.

TARTALOMJEGYZÉK

I. Üzleti jelentés	3-25. oldal
II. Éves beszámoló számszerű adatai	26-30. oldal
➤ 2006. és 2007. éves mérlegadatok	
➤ 2006. és 2007. éves eredménykimutatás	
○ forgalmi költség eljárással	
○ összköltség eljárással	
III. Cash-Flow kimutatás	31-32. oldal
IV. Független könyvvizsgálói jelentés	33-35. oldal
V. Kiegészítő melléklet	36-51. oldal
VI. Felelősségvállalás	52-53. oldal



I. Üzleti jelentés

A PANNON-FLAX Győri Lenzővő NyRt. vezető állású tisztségviselői és vezetői

Az Igazgatóság tagjai

Várad Ernő	elnök
Teimel Gézáné	tag
Teimel Balázs	tag
Buri Istvánné	tag

A Felügyelő Bizottság tagjai

dr. Illés Tibor	elnök
Raff Jánosné	tag
Kókai Károly	tag
Hajdu Attila	tag

A vállalat vezetői

Teimel Gézáné	vezérigazgató
Csókáné Akurátni Júlianna	gazdasági vezérigazgató-helyettes
Somlai Péter	műszaki vezérigazgató-helyettes
Teimel Balázs	értékesítési és marketing vezérigazgató-helyettes
Prátser András	termelésirányítás
Bors Anikó	gyártmányfejlesztés, technológia
Hegedüsne Máthé Csilla	minőségirányítás
Csáki Éva	külkereskedelem
Burcz Lászlóné	belkereskedelem
Raff Jánosné	számvitel-pénzügy
Horváth Istvánné	személyügy
Kriston Márta	kontrolling
Hérics Lajos	műszaki karbantartás
Kozma Tibor	számítástechnika
Tóth Sándor	szövőde üzem
Kapui Béla	kikészítő üzem
Stefanits Imréné	MEO, csomagoló, varroda

Konzolidációs körbe bevont vállalatok vezetői 2007. évben

Csókáné Akurátni Júlianna	Flaxtrade Kft.
Várad Ernő	Dawnmount Kft.
Teimel Gézáné	B+G Kft.

Audítálást végző cég

Saldó Könyvvizsgáló és Vagyonértékelő Kft. Budapest
 Megbízottja: Szalánczy Mihály
 (MKVK 001679. Győr, Bartók Béla út 19.)

Általános adatok a Társaságról

Neve:	PANNON-FLAX Győri Lenzöví NyRt.
Rövidített neve:	PANNON-FLAX NyRt.
Székhelye:	9027 Győr, Kandó K. u. 1.
Levelezési címe:	9002 Győr, Pf. 110.
Telefonszám:	96/507-700
Fax szám:	96/507-704
E-mail cím:	info@annon-flax.hu
Internetes oldal:	www.annon-flax.hu www.salsaverde.hu
Adószáma:	10219838-2-08
Statisztikai szám:	10219838-1721-114-08
TB törzsszám:	2027-1
Alapításának ideje, alapszabály kelte:	1988.10.12.
Utolsó alapszabály száma, bejegyzésének kelte:	15. számú, 2007. május 7.
Cégbejegyzés helye, ideje, száma:	Győr, 1988.11.29., cg. 75004
Utolsó cégbejegyzés helye, ideje, száma:	Győr, 2006.06.23. cg. 000224/145.
Alaptőke 2005. december 31-én:	2 232 564 000 Ft
Üzleti éve:	megegyezik a naptári évvel
Időtartam:	határozatlan időre alakult
Közzétételi hely:	Pénzügyi Szervezetek Állami Felügyelete honlapja Budapesti Értéktőzsde honlapja PANNON-FLAX NyRt. honlapja tpt. előírásai szerint
Beszámoló készítése:	
➤ PANNON-FLAX NyRt. saját mérlege	magyar számviteli szabályok szerint
➤ konszolidált mérleg	nemzetközi (IFRS) számviteli szabályok szerint
Beszámolóval kapcsolatban információt nyújt:	Teimel Gézáné
Értékpapírkód:	HU0000075296

A gyárat 1911. január 1-én alapították Mechanikai Len- és Kenderszöví, Kikészítő és Impregnáló Taussig Sámuel és Fiai néven. Az üzem abroszok, törülközők, ruhavásznak, ponyva- és vitorlavásznak gyártásával foglalkozott. 1948-ban Győri Szövígyár néven államosították, majd 1963-ban az ország lenipari vállalatainak összevonásakor a BUDA-FLAX Lenfonó és Szövíipari Vállalat Győri Szövígyára lett. 1988. október 12-én társasággá alakult BUDA-FLAX Győri Lenzöví Rt. néven. Alapításkori alaptőkéje 227 millió Ft, mely 227 db egyenként 1 000,- Ft névértékű, bemutatóra szóló részvényből állt. 1990-ben a bemutatóra szóló részvényeket névre szóló részvényekké alakították át oly módon, hogy az új törzsrészvény 1 000,- Ft alapcímletű, névre szóló részvény, amelyből 10 000,- Ft-ra illetve 100 000,- Ft-ra összevont címletű részvények is készültek. A részvények 70%-a 1990-ben külföldi tulajdonba került, ettől kezdve vegyesvállalként működik. A külföldi tőke részaránya jelenleg 18,46%. A részvényeket 1991. június 3-án bevezették a Budapesti Értéktőzsdére „B” kategóriában, nyilvános kibocsátást követően. ÁPTF engedély száma: 20.026/91. A Társaság nevét 1994. november 24-én PANNON-FLAX Győri Lenzöví Rt.-re változtatta, ami miatt 1997. július 21-ével a 447 566 000 Ft névértékű részvénycsomagot kicserélte. A Társaság neve 2006. június 23-tól PANNON-FLAX Győri Lenzöví NyRt.-re változott.

Többszöri alaptőke emelést követően 2000. április 25-ével jegyzett tőkéjét 2 232 564 000 Ft-ra növelte, ami azóta változatlan. 2004. november 24-i fordulónappal a részvényeket dematerializált részvényekké alakították át és így a Társaság jegyzett tőkéje 2 232 564 db egyenként 1 000 Ft névértékű dematerializált törzsrészvényből áll.

A PANNON-FLAX NyRt. fő tevékenysége pamut- és lenszövetek szövése, kikészítése, konfekcionálása és forgalmazása. Gyárt és forgalmaz háztartási és lakástextíliákat, munka- és védőruházati termékeket, gyakorlóruházati anyagokat, lentípusú ruházati szöveteket, műszaki szöveteket, bélésanyagokat, ruházati kellékszöveteket.

Tisztelt Részvényesek!

2007. év során stratégiai tervünkben meghatározott feladatokat végrehajtottuk. A piaci helyzet drasztikus romlása azonban nem tette lehetővé a kitűzött árbevételi és eredményterv teljesítését. Az I. félév kedvezően alakult, terv feletti teljesítési adatok születtek, a II. félévben azonban a hazai piac szinte teljesen megszűnt, az I. féléves árbevétel felét sem tette ki a II. féléves árbevétel. Mindezek miatt az elért 2.536,7 millió Ft árbevétel a tervezettől 3,4%-kal, a bázistól 10,1%-kal elmaradt.

Az árbevétel csökkenése mellett sajnos jelentős költségemelkedések nehezítették helyzetünket. Az alapanyagárak fokozatos növekedésnek indultak, többszöri energiaár emelkedést szenvedtünk el, az árfolyamingadozások ugyancsak negatívan érintették eredményünket. Az igen jelentős költségnövekedést ellensúlyozni tudtuk az üzem átszervezésével, a gépi és az élőmunka termelékenységének nagymértékű (+50%) növelésével, a minőség javításával, új beszerzési források felkutatásával és nagyon takarékos költséggazdálkodással. A gazdálkodás minden területén előbbre léptünk.

Kiemelkedő színvonalú gyártmányfejlesztéssel olyan új „Masters of Linen” etikettel forgalmazható „Salsaverde” márkánévvel ellátott saját kollekciót hoztunk létre és az év során még bővítettük, amellyel új piacokra tudunk bejutni és fokozatosan terjeszkedni. Ennek érdekében „Salsaverde” honlapot és webáruházat is működtetünk.

Termékeink magas színvonalát jelzi, hogy Magyar Termék Nagydíjat hetedszer nyertük el 2007. évben a Salsaverde termékcsaládból való „Ablakok/Verti di Lucca – Asztalnévű kollekció”-val.

Rendkívüli erőfeszítésekkel ellensúlyozni tudtuk a csökkenő árbevétel és a költségnövekedés miatti eredménykiesést és 60,4 millió Ft üzemi eredményt értünk el (megközelítve a tervezett 70 milliót). Mérleg szerinti adózott eredményünk 4,8 millió Ft.

A vállalatcsoport konszolidált mérleg szerinti eredménye, a Dawnmount Kft.-ben realizált pénzügyi eredménynek köszönhetően 30,7 millió Ft-ot tesz ki.

A jövőben továbbra is a legnagyobb hangsúlyt a magas minőségű termékek előállítására és értékesítésére, új piaci igényeknek megfelelő termékcsalád kifejlesztésére, a gyártmányfejlesztés erősítésére helyezzük. Hatékony saját gyártást, ennek kiegészítésére stabil külső partnerek bevonását tervezzük.

Eddiginél nagyobb hangsúlyt fektetünk befektetéseink hatékony működtetésére is.

További eredményes működésünk érdekében kérem a Tisztelt Tulajdonosok hozzájárulását a 2007. éves nyereségünk fejlesztési célra történő felhasználásához.

.....
Teimel Gézné
vezérigazgató

A PANNON-FLAX NyRt. főbb pénzügyi adatai

Értékesített mennyiség e.m ²	2005.	2006.	2007.
Export	1 939,4	1 449,9	1 438,3
Belföld	3 041,9	2 350,5	1 496,8
Összesen:	4 981,3	3 800,4	2 935,1

PANNON-FLAX NyRt. adatai millió Ft-ban

	2005.	2006.	2007.
Értékesítés nettó árbevétele			
- Export	1 735,1	1 263,7	1 318,8
- Belföld	2 008,9	1 559,4	1 217,9
Együtt	3 744,0	2 823,1	2 536,7
Üzemi eredmény	232,4	34,9	60,4
Adózott eredmény	156,6	18,2	4,8
Befektetett eszközök	3 065,8	3 104,1	3 035,9
Forgóeszközök*	1 546,9	1 569,3	1 405,8
Jegyzett tőke	2 232,6	2 232,6	2 232,6
Saját tőke	3 100,8	3 119,0	3 123,8
Mérleg főösszeg	4 612,7	4 673,3	4 441,7

PANNON-FLAX csoport konszolidált adatai millió Ft-ban

	2005.	2005.** korrigált	2006. IFRS szabályok szerint	2006.** korrigált	2007.
Értékesítés nettó árbevétele					
- Export	1 735,2	1 735,2	1 263,7	1 263,7	1 318,8
- Belföld	2 028,1	2 028,2	1 572,7	1 559,7	1 250,4
Együtt	3 763,3	3 763,4	2 836,4	2 823,4	2 569,2
Üzemi eredmény	131,1	131,0	761,2	72,7	42,0
Adózott eredmény	26,1	26,1	-66,8	-588,1	30,7
Befektetett eszközök	2 211,2	2 211,3	1 184,3	2 004,1	1 229,0
Forgóeszközök *	2 156,3	2 158,2	3 329,1	2 167,0	2 772,9
Jegyzett tőke	2 232,6	2 232,6	2 232,6	2 232,6	2 232,6
Saját tőke	2 855,7	2 857,6	2 943,2	2 617,8	2 648,3
Mérleg főösszeg	4 367,5	4 369,6	4 513,5	4 171,1	4 001,9

* időbeli elhatárolással együtt

** 2006. évben a B+G Kft. bevonásával változott a konszolidációba bevont társaságok köre. A 2005. év adatait ezért módosítottuk az összehasonlíthatóság érdekében.

*** 2007 évben változott a konszolidációba bevont társaságok köre. Konszolidáltak: Flaxtrade Kft., Dawnmount Kft., B+G Kft. Ezért módosítottuk az összehasonlíthatóság érdekében a 2006. év adatait.

A PANNON-FLAX NyRt. 2007. évi legfontosabb eseményei

2007. év elején látható volt, hogy a piaci helyzet tovább romlik, emiatt az eladási árak emelésére nincs lehetőség, ugyanakkor az alapanyag árak elkezdtek emelkedni és várható volt az energiaárak további növekedése is. Ahhoz, hogy eredményesen működhessünk tovább, konkrét intézkedésekre volt szükség. Tevékenységünket a stratégiai tervünkben meghatározottak szerint folytattuk. Saját üzemi kapacitásunkból a magas termelékenységű, jó minőségű gyártást biztosító gépparkot tartottuk meg, a többit leszereltük. Az így kialakult szükséglethez igazítottuk létszámunkat. Ezzel elértük, hogy a közvetlen munka termelékenysége közel 50%-kal, az egy foglalkoztatottra jutó hozzáadott érték 42%-kal növekedett. A jobb géppark és fegyelmezett munka eredményeként javítottuk termékeink minőségét. A szövődei I. osztályú részarány 98,1%-ról 99,6%-ra, a minőségi együttható 96,872%-ról 98,952%-ra javult. A minőségjavulás közel 50 millió Ft eredményt hozott.

A Magyar Honvédséggel gyarkorlóruha alapanyag szállítására megkötött 3 éves keretszerződésből a 2007. évre vonatkozó konkrét szerződést 400 millió Ft értékben csak március végén tudtuk megkötni és a II. negyedévben teljesítettük is. Ez nagy szerepet játszott az I. féléves kedvező eredmények elérésében, azonban a II. félévben már jelentős honvédségi szállításunk nem volt.

Széleskörű piackutatással olcsóbb alapanyag beszerzési forrásokat kerestünk, saját célra speciális alapanyagot gyártattunk, és így az áremelkedés mintegy felét ellensúlyozni tudtuk.

Gyártmányfejlesztési munka erősítéséhez saját és pályázati forrásokat egyaránt használni tudtunk. Az év során 26 millió Ft-ot fordítottunk gyártmányfejlesztésre, 15 új terméket 59 desszenvariációban dolgoztunk ki saját és olasz designerek közreműködése mellett.

Új, nagyon tetszetős, színes, számtalan kötémintával és jacquard mintával készült, márkanevvel - „Salsaverde” - ellátott saját kollekción hoztunk létre, amelynek palettáját újabb színvariációk és mintázat alkalmazásával bővítettük. A Salsaverde termékcsalád értékesítését hazai üzletekben és európai országokban megkezdjük, működtetünk Salsaverde honlapot és webáruházat.

Az Innovatext Zrt.-vel konzorciumban elnyertünk egy Eureka pályázatot „OZO3TEX színvédő textilkikészítő eljárás ózon okozta problémák megoldására”, mely 2007-ben bejezést nyert.

A termékszerkezet átalakítását tükrözi az értékesítési átlagár 19,2%-kal történő emelkedése, valamint az átlagfedezet 46,9%-ról 48%-ra történő növekedése is. Ennek köszönhetően az értékesített mennyiség 22,8%-os csökkenése mellett az árbevétel csak 10,1%-kal mérséklődött.

Részt vettünk januárban Frankfurtban megrendezett Heimtextil kiállításon, ahol nagy sikere volt saját kollekciónknak.

A 16. alkalommal megrendezett Magyar Minőség Konferencia és Kiállítás alkalmával Társaságunk ismét a díjazottak között volt és a 7. alkalommal nyerte el a Magyar Termék Nagydíj-at, ez alkalommal a Salsaverde termékcsaládból az „Ablakok/Verti di Lucca – asztalnemű kollekciónal”.

Minőségirányítási rendszerünket 2007. április 3-án újítottuk meg a NATO AQAP 2110:2003. normatív dokumentum és az MSZ EN ISO 9001:2000. szabvány szerint.

A PANNON-FLAX NyRt. folyamatos és kiemelt feladatákként kezeli a **környezetvédelmi teendőket**. Az alkalmazott környezetvédelmi megbízott feladatai kiterjednek a jogszabályi változások naprakész követésén túl, az adatszolgáltatások, bevételek szabályszerű

elkészítése, a gyártástechnológiából adódó szennyeződések minimalizálása, a keletkező veszélyes hulladékok szelektív gyűjtésére és szabályszerű megsemmisítésére is.

2007-ben a szennyvízre vonatkozó új önellenőrzési tervet készítettünk, mely 5 évre elfogadásra került. Ennek keretében az ÁNTSZ laboratóriumával vizsgáltatjuk a kibocsátott szennyvíz összetételét a jogszabályban megadott határértékekhez viszonyítva. Az elmúlt évben a légszennyezést okozó pontforrások akkreditált laborral történő vizsgálatát is elvégeztettük és a CO₂; CO; szilárd szennyezőanyag, nitrogénoxidok, kéndioxidok vonatkozásában is a határértékeken belüli eredmény született.

Korszerűsítettük 2007. évben a technológiához szükséges nátronlúg tárolását és kezelését a környezetvédelmi szempontok szerint.

Folyamatosan ellenőrizzük, hogy olyan vegyszerbeszállító cégekkel dolgozzunk együtt, amelyek vállalják az ÖKOTEX előírások betartását és a technológiai lehetőségeken belül a felhasznált vegyszerek lebonthatóságát fontos szempontként kezeljük.

Termékeinkre vonatkozóan ismét megszereztük az ÖKOTEX védjegy használati jogát, azaz a vizsgálatok igazolták, hogy textiláruink nem tartalmaznak a megengedetten túl egészségre ártalmas szennyező anyagokat.

Jelentős beruházás nem volt ebben az évben. Továbbfejlesztettük számítástechnikai rendszerünket és a meglévő gépeink felújítását végeztük. Beruházásra 38,8 millió Ft-ot, felújításra 19,6 millió Ft-ot fordítottunk.

Az év elején értékesítettük a Konflax Kft.-ben meglévő 97,43%-os üzletrésznket.

A Dawnmount Kft. törzstőkéjét 1.080 millió Ft-tal felemeltük, törzstőkéje így 2.189,5 millió Ft, amelyből 97,74% a részesedésünk.

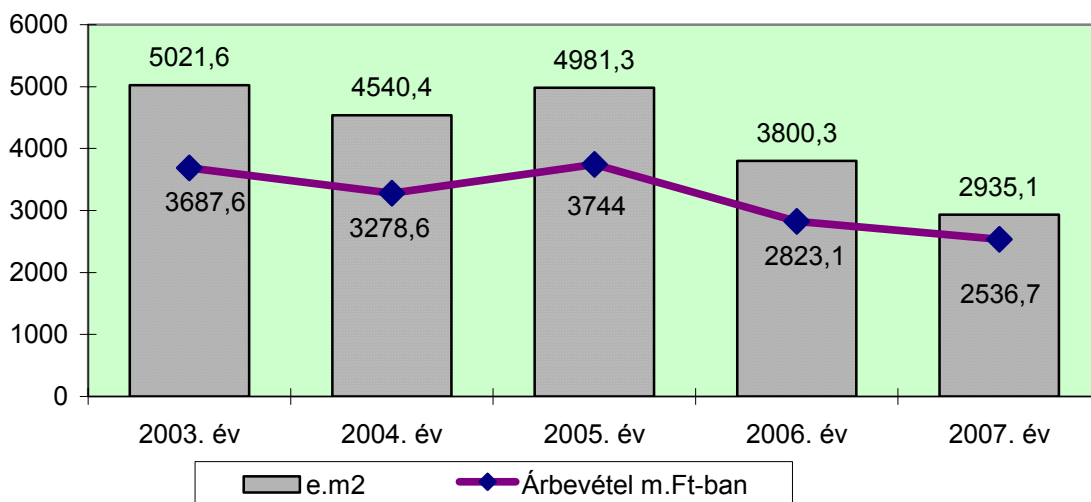
Forgalmi és piaci pozíciók értékelése

A PANNON-FLAX NyRt. nettó árbevétele 2.536,7 millió Ft volt, amelyen belül az export árbevétel 1.318,8 millió Ft-ot, a belföldi árbevétel 1.217,9 millió Ft-ot tett ki. Az export 52,0 %-át, a belföld 48,0 %-át tette ki az összes árbevételnek.

A len és lentípusú termékek, a különböző mintázatú és színű konfekcionált háztartási textíliák és len felsőruházati anyagok főként az Európai Unió országaiba és az USA-ba találnak vevőkre. A munka- és védőruházati termékeinkkel pályázat útján a hazai fegyveres testületeket és egyéb közületeket látjuk el. A belföldi értékesítés között került kimutatásra a közvetett export is, amely hazai feldolgozást követően került exportra.

Értékesítésünk alakulását mutatja az alábbi diagramm, mely szerint az előző évhez képest a csökkenés 22,8%-ot, értékben 10,1%-ot tesz ki.

Az összes értékesítés alakulása



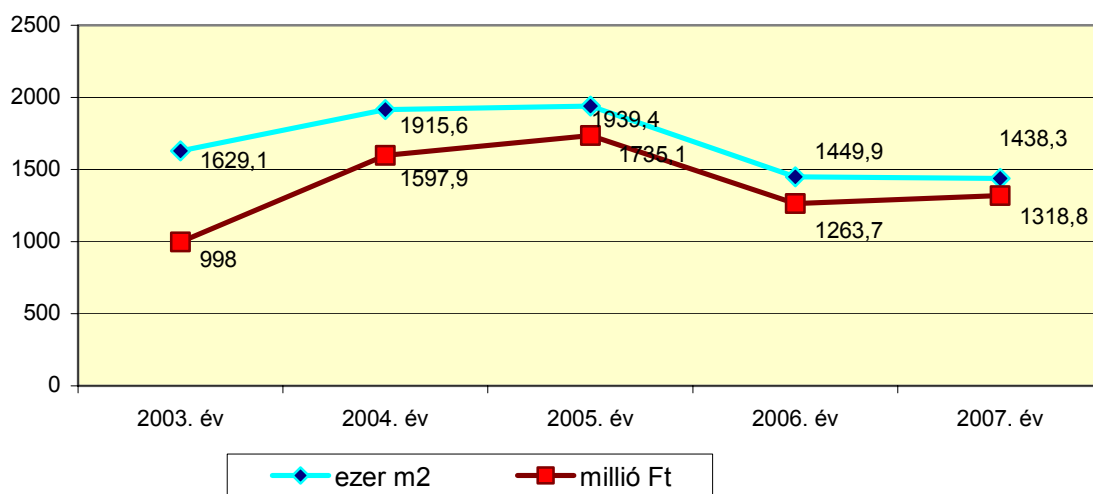
Exportértékesítés

Az exportértékesítés mennyiségben az előző évi 1.449,9 e.m²-ről 1.438,3 e.m²-re, árbevétele 1.263,7 millió Ft-ról 1.318,8 millió Ft-ra változott. Az értékesítés mennyiségének 0,8%-os csökkenése mellett az összetétel kedvező hatására az árbevétel 4,4%-kal növekedett.

Exportunk mennyiségének 77,6%-át a len típusú konfekcionált háztartási textíliák, 3,1%-át méteráruban értékesített len háztartási textíliák, 4,9%-át len ruházati szövetek, 14,4%-át egyéb ruházati szövetek tették ki. Kedvező változás a magasabb feldolgozottságú, konfekcionált háztartási textíliák arányának 14,8%-kal történő növekedése.

Egyre növekvő mértékben dolgozunk katalógusáruházakkal, áruházláncokkal, szaküzletekkel. Hosszú távú együttműködést alakítottunk ki tradicionális len háztartási textíliákat gyártó cégekkel.

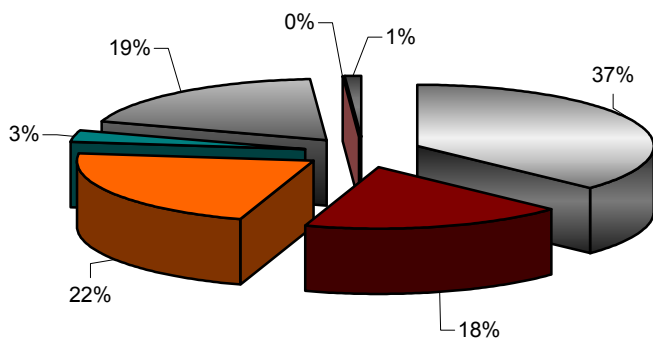
Exportértékesítés változása



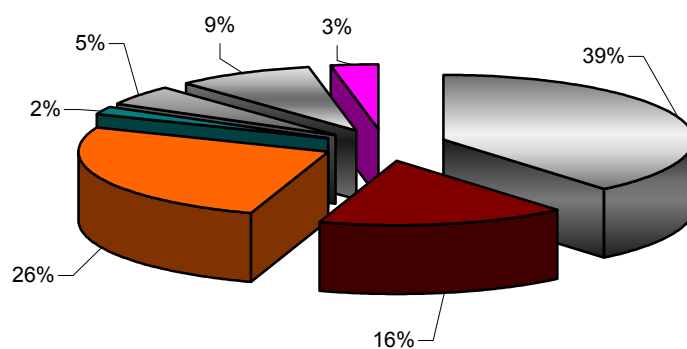
Az elmúlt évben 20 országba szállítottuk termékeinket. Európai Unió országaiban 809 millió Ft, EFTA országokban 67 millió Ft értékű forgalmat bonyolítottunk. Európai Unión kívüli országokba 510 millió Ft értékű árut szállítottunk. 2007. évben továbbra is legtöbbet a francia piacon adtunk el. Amerikai partnerünk bővítette vásárlását, a programot új termékkel egészítettük ki, és így az amerikai árbevétel 134 millió Ft-ról 296 millió Ft-ra növekedett. Exportértékesítésünk az olasz, spanyol és angol piacokon esett vissza.

Értékesítés nettó árbevételének megoszlása piacok szerint

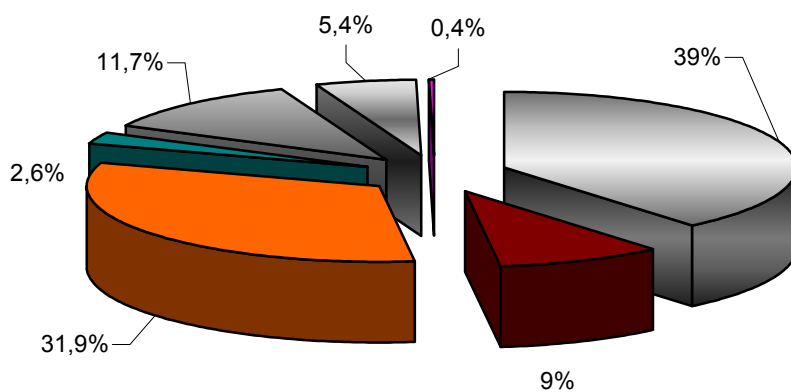
2005. év



2006. év



2007. év



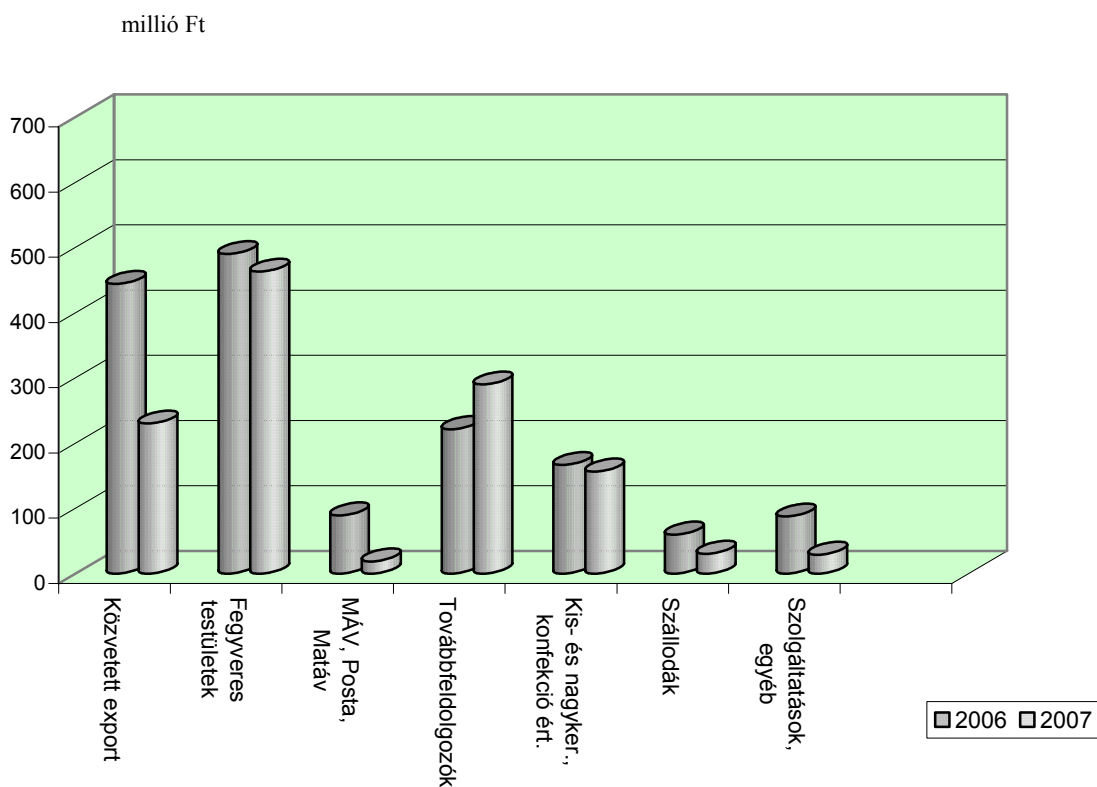
Belföldi értékesítés

Belföldi értékesítésünk előző évhez képest mennyiségben 36,3%-kal, értékben 21,9%-kal csökkent, amely alapvetően a közvetett export mintegy felére történő visszaesése miatt következett be.

	2005.	2006.	2007.	Index %
Belföldi értékesítés e.m²-ben:	3 041,9	2 350,5	1 496,8	63,7
Ebből: - közvetett export célú	1 974,8	1 387,6	758,5	54,7
- belföldi célú	1 067,1	962,9	738,3	76,7
Belföldi értékesítés mill.Ft-ban:	2 008,9	1 559,4	1 217,9	78,1
Ebből: - közvetett export célú	656,6	444,3	230,1	51,8
- belföldi célú	1 352,3	1 115,1	987,8	88,6

A közvetett export a hazai megrendelőnk által konfekcionált, ezt követően exportra szállított háztartási textiláru, amely az előző évhez képest 214,2 millió Ft-tal lett kevesebb. Kisebb mértékben, de csökkent a szállodák és a fegyveres testületek felé történő értékesítés, a saját bolti értékesítés és a szolgáltatások értéke is. Mindezek eredményeként a belföldi értékesítésünk a bázis időszak 2 350,5 e.m²-ről 1 496,8 e.m²-re, a belföldi árbevétel 1 559,4 millió Ft-ról 1.217,9 millió Ft-ra esett vissza. A visszaesés az év második felében következett be. Az I. félévben a honvédségi rendeltetést teljesítettük, a II. félévben egyéb belföldi rendelésünk minimális volt.

Belföldi árbevétel értékesítési csatornák szerinti alakulása 2006. és 2007. évben



Költségek és ráfordítások alakulása

Az értékesítési árbevétel 10,1%-os csökkenését a közvetlen költségek 11,9%-os csökkenéssel követték. A közvetlen költségekben relatíve 27 millió megtakarítást értünk el. Ez a megtakarítás kedvezőbb alapanyag beszerzési források megszerzéséből, valamint termékösszetétel javulásból származik.

Az általános költségek 101 millió Ft-tal csökkentek abszolút mértékben, azonban minden intézkedés ellenére a 10,1%-os árbevétel csökkenést csak 8,5%-os általános költségcsökkenéssel tudtuk követni.

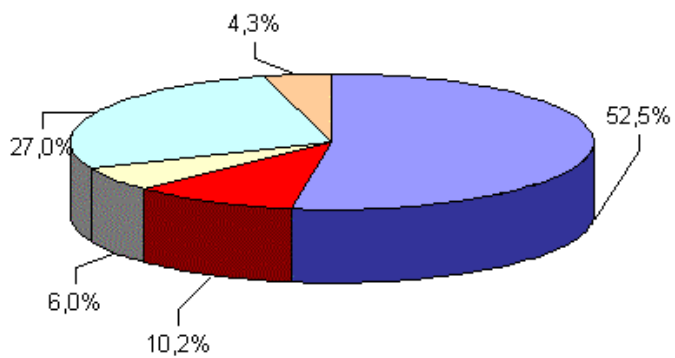
Ennek oka elsősorban az energiaárak emelkedése, (az 1 m²-re jutó energiamennyiséget 3%-kal csökkentettük, ezzel egyidejűleg az 1 m²-re jutó energia költség 15,2%-kal nőtt.) másrészt az, hogy az általános költségek jelentős hányada fix költség és nem lehetséges a volumencsökkenés arányában lecsökkenteni.

A termelés összes költségén belül az egyes költségnemek aránya lényegesen nem változott. A közvetlen anyagköltség mindkét időszakban 50,7%, a közvetett anyagköltség 11,2%-ról 11,7%-ra, a szolgáltatások 6,2%-ról 6,3%-ra, a személyi jellegű költségek 26,9%-ról 27,0%-ra, az értékcsökkenési leírás 5,0%-ról 4,3%-ra változott.

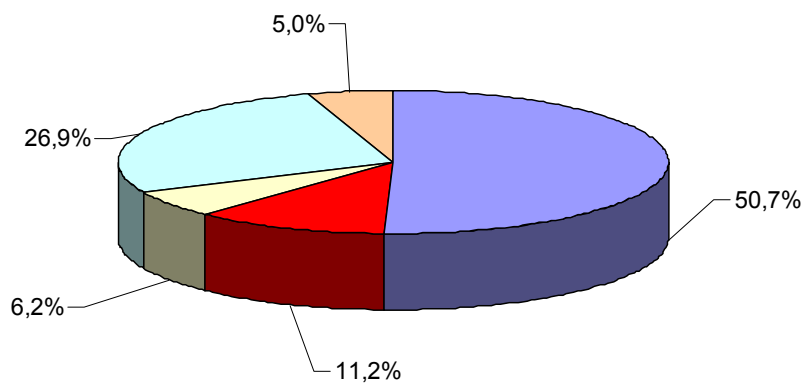
A személyi jellegű ráfordítások a termelékenység növekedés és létszámleépítés következtében abszolút mértékben 65,8 millió Ft-tal csökkentek a bázishoz képest.

A termelési költségek költségszerkezete

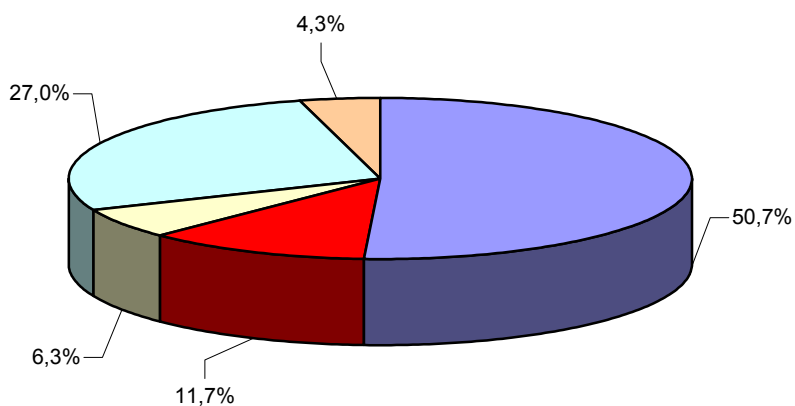
2005. év



2006. év



2007. év



■ Közvetlen anyag
 ■ Ktt anyag
 ■ Igénybe vett szolg.
 ■ Személyi jell.ktg.
 ■ ÉCSI leírás

Eredmények alakulása

A Társaság 10,1%-os volumencsökkenés mellett üzemi eredményét 34,9 millió Ft-ról 60,4 millió Ft-ra növelte.

Az árbevétel csökkenése mellett az üzemi eredmény növelését elsősorban a magasabb fedezetű termékek arányának növelésével, valamint a költségcsökkentő átszervezések, intézkedések végrehajtásával érték el.

Kedvezően hatott üzemi eredményünkre a 21%-os létszámcsökkenés, az élők munkatermelékenység további 10%-os mértékű növelése, a közvetlen anyagköltség kedvezőbb beszerzési források kihasználásával elért mérséklése, a minőség javítása.

Mindezek hatására belföldi értékesítésünk fedezeti %-a 46,2%-ról 47,1%-ra, exportértékesítésünk fedezete 47,7%-ról 48,2%-ra javult.

Értékesítésünk közvetett költségeit azonban 1,6%-kal kisebb mértékben tudtuk csökkenteni az árbevétel csökkenésénél, ami relatíve 20 millió Ft eredményromlást okozott.

A közvetett költségeket részben az energiaárak 18,4%-kal történő emelése és a fix költségek magas aránya miatt nem tudtuk csökkenteni a fentiekben leírtaknál nagyobb mértékben.

Az egyéb bevételek és ráfordítások különbözeteként 29,1 millió Ft-tal javult eredményünk. Ez a különbözet a helyi adók csökkenéséből, valamint a két évben elszámolt hitelezési és értékvesztések különbözetéből adódik. (A helyi adó részben az árbevétel csökkenése miatt, másrészt a pestlőrinci ingatlan B+G Kft.-be történő apportálása miatt csökkent Társaságunknál.)

A PANNON-FLAX NyRt. pénzügyi vesztesége a bázisban –50,6 millió Ft, a beszámolási időszakban –51,3 millió Ft volt, az itt elszámolt kamatbevételek és költségek, valamint az árfolyamváltozás különbözetei miatt.

Az árfolyamváltozás a bázisban –9 millió Ft-tal, a beszámolási időszakban –26 millió Ft-tal rontotta eredményünket.

Rendkívüli bevétel és ráfordítás 2007 évben nem volt, a bázisban a 34,2 millió Ft eredmény az apportálással összefüggően elszámolt értékkülönbözetre és a befektetésekre elszámolt értékvesztésre egyenlegeként jelentkezett.

A fentiekben leírtak együttes hatására a Társaság mérleg szerinti eredménye 4,8 millió Ft, ami 13,4 millió Ft-tal kevesebb a bázis eredményénél.

Üzleti kapcsolatok

A PANNON-FLAX NyRt. vevőállománya az elmúlt évben export területén bővült, belföldön azonban csökkent.

Mindkét piacon vannak jelentős részarányt képviselő vevők, de sajnos azt lehet megfigyelni, hogy a nagy vevők rendelései is gyakran erőteljesen hullámzóak.

A legnagyobb külföldi vevőnk részesedése az exportértékesítésből az elmúlt évben 10,5%-ot, a beszámolási időszakban 22,4%-ot tett ki, a további két legnagyobb export vevő

forgalma azonban 24,8%-ról 22,7%-ra csökkent. Az első három külföldi vevőnk tehát igen jelentős nagyságrendet képviselnek értékesítésünkben.

Folyamatosan új kapcsolatok megszerzésére törekszünk az export piacokon, ami eredményes is, sajnos azonban megszűnő kapcsolatok is vannak rendszeresen. Új vevők megszerzését szolgálják fejlesztéseink, a saját kollekciónak (márkanéves) kialakítása, a nemzetközi kiállításokon való részvétel és a folyamatos vevőlátogatások is.

A belföldi értékesítésből a két legnagyobb vevőnk a közvetett exportot bonyolító konfekcionáló cég és a Magyar Honvédség. Árbevételük együtt előző évben az összes belföldi árbevétel 67,1%-át a beszámolási időszak 60,6%-át teszi ki. A közvetett export árbevétele 48,2%-kal, a Magyar Honvédségé 7,2%-kal csökkent, ami együttesen -27,6%-ot jelent.

Belföldön a meghatározó fő vevőink rendeléseinek csökkenése okozta az árbevételünk 21,9%-kal történő visszaesését.

Ez a tény is indokolja, hogy maximálisan törekedjünk vevő körünk növelésére, kevésbé legyünk függőek fő vevőink lehetőségeitől.

A Társaság a MEHIB, illetve a Coface Hungary Zrt.-vel belföldre és exportra biztosította szerződéseit.

A szállítói kapcsolataink kialakításánál a megbízhatóság és a minőség elsődlegessége mellett arra törekszünk, hogy kialakítsunk magunknak minden területen alternatív lehetőséget, és érjük el a lehető legkedvezőbb árat. A fő alapanyagainkat, így a pamutfonalat importból, a lenfonalat hazai és import forrásból szerezzük be. A termékek kikészítéséhez szükséges festékeket és vegyszereket a világpiacon jól ismert német, svájci és osztrák gyártó cégektől vásároljuk.

Üzleti kapcsolataink szempontjából nagyon fontos a Társaság megítélése. Figyelembe veszik vevőink azt, hogy milyen biztonságos gyártási, minőségirányítási rendszerben dolgozunk, nem alkalmazunk-e egészségre káros technológiát, betartjuk-e a környezetvédelmi előírásokat. Ezért Társaságunk 1997-től folyamatosan működteti és 2007. áprilisában megújította az ISO 9001:2000. és szabvány szerinti és AQAP 2110:2003. szabvány szerinti minőségirányítási rendszerünket a fegyveres testületi beszállítások és a NATO-nak való megfelelés céljából. A két rendszert Integrált Minőségirányítási Kézikönyv foglalja össze.

Háztartási textíliákat Ökotex Standard 100 környezetbarát kikészítéssel gyártjuk.

Mivel a Nemzetközi Len szövetséghez tartozunk, így lenből készült termékeinket „Masters of Linen” etikettel forgalmazhatjuk.

Az Euréka pályázat keretében az ózon kedvezőtlen hatásainak kiküszöbölési lehetőségeit vizsgáltuk és kifejlesztettünk egy technológiát, amely hatékony védelmet nyújt az ózon ellen.

Pénzügyi helyzet alakulása

A PANNON-FLAX NyRt. eszközeinek főösszege 4.673,3 millió Ft-ról 4.441,7 millió Ft-ra csökkent, ezen belül szerkezeti változás következett be. A tárgyi eszközök értéke 72,4 millió Ft-tal kevesebb, ezen belül az ingatlanok értéke kismértékben növekedett, a műszaki berendezések értéke csökkent.

Az értékváltozást az értékcsökkenési leírás, valamint a végrehajtott felújítások, kisebb beruházások értékkülönbözete adja. Az év során felújításra 19,6 millió Ft-ot fordítottunk. A beruházások összértéke 38,8 millió Ft volt.

A befektetett pénzügyi eszközök 2.360,9 millió Ft-ról 2.361,1 millió Ft-ra, minimálisan változtak.

A befektetések értékét növelte a Dawnmount Kft-ben végrehajtott törzstőke emelés, csökkentette a Konflax Kft.-ben volt 97,43 %-os üzletrészünk értékesítése.

Készleteink összértéke 57,8 millió Ft-tal növekedett. Az alapanyagok készlete tudatos tevékenység eredményeként 22,2%-kal lecsökkent, azonban a saját termelésű befejezetlen és készszövet készletek 18,2%-kal megnövekedtek. Ennek részben az az oka, hogy az év második felében nagyobb megrendelésre számítottunk, mint amit realizálni tudtunk. Másrészt a következő év első napjaira teljesítendő export kiszállításokat az év vége előtt le kellett gyártani (21 millió Ft).

A követelésállományunk 157,4 millió Ft-os csökkenéséből 111,2 millió Ft-ot a kapcsolt vállalkozással szemben fennálló követelés tesz ki, amely rendezésre került. (B+G Kft.-be történő apportálás miatti ÁFA követelés volt)

A vevőállományunk 71 millió Ft-os csökkenését a IV. negyedéves alacsonyabb kiszállítás, valamint a kiszállítások december közepén történő befejezése indokolja. Kedvező változás, hogy a határidőn kívüli követelések is csökkentek.

A Társaság saját tőkéje 3.119,0 millió Ft-ról 3.123,8 millió Ft-ra nőtt a tárgyévi eredmény következtében.

A Társaság kötelezettségei 234,7 millió Ft-tal, 1.540,3 millió Ft-ról 1.305,6 millió Ft-ra csökkentek. Ezen belül a rövidlejáratú hitel (zömében deviza alapú) 41 millió Ft-tal nőtt, a többi tartozás azonban valamennyi csökkent.

A szállítóállomány közel felére történő csökkenése a vásárolt készletek év végi tudatos leépítésével függ össze.

A kapcsolt vállalkozásokkal szemben fennálló tartozás még év elején rendezésre került.

Hosszú lejáratú kötelezettségeként a még 19,4 millió Ft összegben fennálló beruházási szállítói hitel szerepel.

Az egyéb rövidlejáratú kötelezettség a költségvetéssel és dolgozókkal a decemberi kifizetésekkel összefüggően állnak fenn, és a jelentéskészítés időpontjáig már rendeződtek.

Társaságunk pénzügyi helyzete az év során kiegyensúlyozott volt. Rendelkezésünkre álló hitelkeretet 80-90%-ban használtuk ki. Kötelezettségeinknek határidőben eleget tudtunk tenni.

Pénzügyi mutatóink kedvező változást mutatnak. Vevőállományunk közel háromszoros fedezetet nyújt szállítóállományunkra, az összes forgóeszköz állomány fedezi kötelezettségeinket.

A saját tőke aránya 3,6%-kal kedvezőbb a bázisnál.

Pénzügyi mutatók alakulása

	2005.	2006.	2007.
Év végi vevőállomány (nap)	52	52	47
Év végi szállító állomány (nap)	36	40	24
Vevő/szállítóállomány	1,82	1,93	2,85
Likviditási mutató (forgóeszköz/rövidlej.kötél)	1,09	1,05	1,09
Likviditási gyorsráta (forgóeszköz-készlet/rövidlej.kötél)	0,67	0,58	0,50
Tőke ellátottsági mutató (saját tőke/tárgyieszk.+készlet)	0,85	0,84	0,82

Saját tőke részaránya (%)	67,2	66,7	70,3
Befektetett eszközök aránya (%)	66,5	66,4	68,4
Cash Flow m.Ft-ban	297,9	158,1	114,4

Két bankkal állunk hitelezési kapcsolatban, kapcsolatunkat évenként megkötött megállapodás szabályozza.

A gazdálkodásunkhoz szükséges hitelkereteket biztosítják.

Hitelállományunk csökkentése érdekében készletgazdálkodásunkra kell a legnagyobb figyelmet fordítanunk, de folyamatosan figyeljük a vevők fizetéseit is.

Szállítmányainkat a Coface-nél biztosítjuk.

Humán erőforrás gazdálkodás

PANNON-FLAX NyRt. létszáma, átlagkeresete

Teljes munkaidős létszám: fő	2006.	2007.	Index %
- éves átlag	330	262	79,4
- december 31-én	266	241	90,6
Összes kifizetett bér e.Ft	472 039	432 203	91,6
Átlagkereset Ft/fő/hó	117 072	136 325	116,4

A Társaság létszáma éves átlagban 330 főről 262 főre csökkent. Az év második, de főleg IV. negyedévében a rendelések nagymértékben lecsökkentek, az adott helyzethez kellett igazítani a munkafolyamatokat, termelésünket és létszámunkat, annál is inkább, mivel a keresletcsökkenés tartósan mutatkozik.

Áprilistól 9%-os béremelést hajtottunk végre, emiatt és az előző éves béremelés áthúzódo hatása, valamint a leépítéssel összefüggésben létrejött összetétel változás következtében együttesen az átlagkereset 16,4%-kal emelkedett.

Dolgozóink részére szociális juttatásokat biztosítunk, például iskolakezdési támogatást, üzemorvosi ellátást, gyári üdülőben üdülési lehetőséget.

A szakmunkásképzési alapból történő finanszírozással a tanulás terén növeltük dolgozóink aktivitását (szakmai képzés, nyelvtanulás).

A Társaság fizikai létszámának 75%-a szakmunkás, 18%-a betanított munkás, 7%-a segédmunkás.

A nem fizikai létszámból 31 főnek felsőfokú, 33 főnek középfokú végzettsége van. A nem fizikai létszám aránya 26%.

2007. évben az Igazgatóság részére (4 fő) 15.000 e.Ft, a Felügyelő Bizottság (4 fő) részére 9 000 e.Ft, a menedzsment részére (4 fő) 29 563 e.Ft tiszteletdíj, illetve munkabér került kifizetésre.

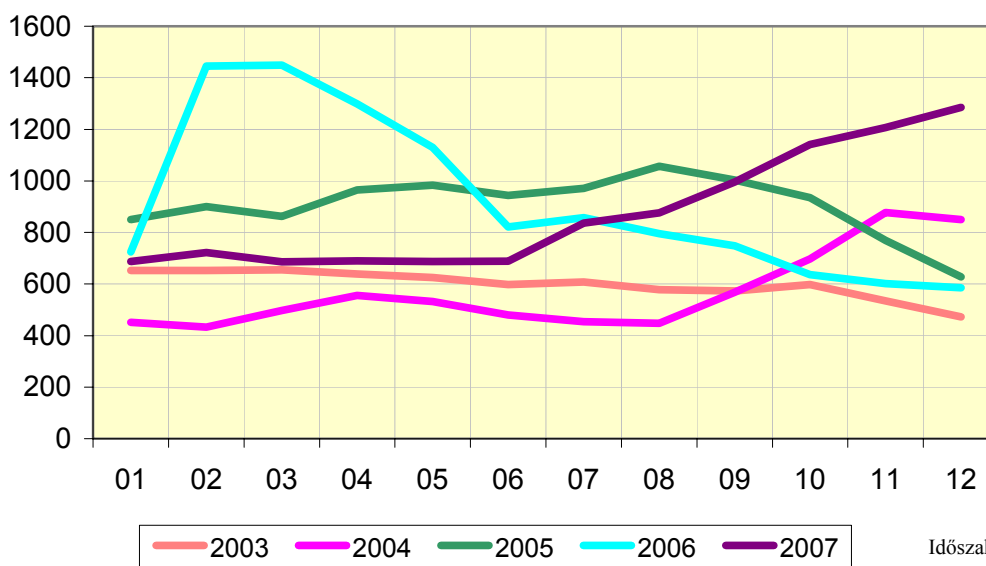
A PANNON-FLAX NyRt. részvényeinek tőzsdei forgalma

A PANNON-FLAX NyRt. részvényei 1991-től kezdődően forognak a tőzsdén „B” kategóriában. A Társaság névre szóló részvényeit 2004. november 24-i határral dematerializáltuk, így ettől kezdődően sorszám nélküli, 1.000,- Ft alapcímletű dematerializált törzsrészvény forgalmazása történik a tőzsdén.

Az elmúlt évben a nyitó árfolyam 593,- Ft, a záró árfolyam 1.250,- Ft volt. Az év során a részvények árfolyama 583,- Ft-tól 1.350,- Ft-ig mozgott.

A részvények árfolyamának több éves alakulását mutatja az alábbi diagramm:

Árfolyam Ft-ban



Időszakok havi bontásban

Kockázati tényezők

A PANNON-FLAX NyRt. nagymértékben ráutalt kiemelt vevőire, s bár nagy hangsúlyt fektet újabb vevők felkutatására, elképzelhető, hogy a piaci tényezők vagy egyéb folyamatok miatt elveszti egy-egy nagyobb kulcsfontosságú partnerét, amely árbevétel kieséshez vezet. Különösen fontosak ebből a szempontból a hazai közületek, ezen belül a honvédség rendelései, a közvetett export és a legnagyobb export vevők igényének fennmaradása.

A PANNON-FLAX NyRt. export értékesítésére hatással van a len természetes anyag erőteljes, vagy kevésbé divatos volta. Konjunktúra esetén nemcsak a len ruházati szövetekre, hanem a len háztartási textíliákra is nagyobb a kereslet.

A Társaság eredményeire nagy hatással van a forint euróhoz és dollárhoz viszonyított erősödése vagy éppen gyengülése, részben azért, mert hitelünk zömében euró alapú, másrészt azért, mert árbevételeink egyre növekvő (jelenleg 52%-a) részét adja az export, alapanyag szükségletének zömét pedig importálja. Az árfolyamok ingadozásának tehát három irányban is kitett.

Rendkívül fontos számára a világgazdaság helyzetének javulása, kedvező trendek kialakulása, a világszerte fellendülés, hisz ebben az esetben fokozódik termékei iránt a kereslet.

A Társaság eszközeinek jelentős hányada van befektetésekben, ezért nagyon fontos számára befektetésének hatékony működése, befektetéseiértéke.

A Társaságra ható kockázatokat folyamatosan figyeljük, elemezzük és törekszünk a negatív hatások kezelésére.

Egyes termékekre, például a honvédségi rendelésekre vonatkozóan a kockázatkezelés a termelés teljes folyamatára kiterjed, és matematikai módszerek alkalmazásával készül.

A munkavédelemről szóló 1993. évi XCIII. törvény (Mvt.) 1998. január 1-étől hatályos módosítása (52.§.(2) bekezdés kimondja) „a munkáltató köteles minőségileg és szükség esetén mennyiségileg értékelni a munkavállalók egészségét és biztonságát veszélyeztető kockázatokat”.

A kockázatok minél pontosabb ismerete megfelelő rendszerbe foglalja gyárunk munkavédelmi, tűzvédelmi és egészségvédelmi tevékenységét, természetesen ezen szükségletek illetve az ide vonatkozó szabványi, törvényi és rendeleti előírások betartásával.

A fentiek értelmében Társaságunk egyrészt feltérképezte munkakörönkénti bontásban a különböző kockázatokat a gépi, kémiai, fiziológiai, munkakörnyezeti, pszichés stb. hatásokat, másrészt a kockázatok csökkentése érdekében számos intézkedést hozott. Ezek sorában jelentős munkakörülmény javulást jelentett pld. a szövődében és a varrodában a klimatizálás, egyes munkaszervezési intézkedések, a veszélyes anyagok kezelésének újraszabályozása stb.

A kockázatkezelést folyamatos feladatként fogjuk fel és ezért az átszervezések, munkaköri összevonások, géphelyezések nyomán az új helyzetekre folyamatosan aktualizálnunk kell a kockázatkezelést, illetve ezek az átszervezések a kockázatok minimalizálásának igényével születnek.

A Társaság ellen Mátravölgyi János és 4 társa pert indított határidős ügyleteken a PANNON-FLAX NyRt. által kinyomtatott részvények árfolyamának változása miatt elszenvedett kárának megtérítése érdekében. A per folyamatban van.

Tulajdonosi szerkezet és értékpapír struktúra bemutatása

A PANNON-FLAX NyRt. 2 232 564 db részvényének tulajdonosi szerkezete:

	A részvények névértéke		
	e.Ft	Megoszlási %	Szavazati arány %
Belföldi tulajdonosok:			
- Intézményi, társasági befektetők	754 598	33,80	34,57
- Magánszemély	1 015 831	45,50	46,55
Külföldi tulajdonosok:			
- Intézményi, társasági befektetők	412.135	18,46	18,88
- Magánszemély	-	-	-
Szavazatra jogosító részvények	2 182 564	97,76	100,0
- Saját részvény	37 500	1,68	-
- Leányvállalatok részvénye	12 500	0,56	-
Összes alaptőke:	2 232 564	100,0	-

A Társaság saját tulajdonában 2007. december 31-én 37.500 db, egyik leányvállalatának tulajdonában 12.500 db részvény volt, ami szavazatra nem jogosít.

Az Igazgatóság tagjainak tulajdonában nincs PANNON-FLAX részvény. A Felügyelő Bizottság tagjai közül Hajdu Attilának 105.000 db PANNON-FLAX részvénye van.

5%-nál nagyobb tulajdonosi hányaddal rendelkező tulajdonosok:

	A részvények névértéke 2008. április 9-i		
	e.Ft	részesedés %	szavazati arány %
Intézményi, társasági befektetők:			
- belföldi: Magictrade Kft.	554 598	24,84	25,41
Kaptár Befektetési Rt.	221 000	9,90	10,12
- külföldi: Baxter and Fenwick Befek.Alap	208 135	9,32	9,54
InterChalet Ltd.	204 000	9,14	9,35
	1 187 733	53,20	54,42

Szavazati korlát: 25%.

A Társaság részvényeiből 5% alatti részvénytartással rendelkező tulajdonosok részvényeinek névértéke 1.044.831 e.Ft-ot tesz ki, amely a jegyzett tőke 46,80 %-a.

Ennek megfelelően Társaságunk a közkezhányad előírásainak megfelel.

A PANNON-FLAX NyRt. alaptőkéje 2 232 564 000,- Ft, ami 2 232 564 db, egyenként 1 000,- Ft névértékű, névre szóló törzsrészvényre oszlik. A társaság papír alapú részvényei 2004. november 26-i fordulónappal dematerializált részvényekké alakultak át. Az átalakuláskor 5 740 db papír alapú részvényt nem adtak le a tulajdonosok, amelyek az előírt határidőben értékesítésre kerültek a tőzsdén. A Társaság a beszámolási időszakban nem bocsátott ki részvényeket.

A Társaság részvényeire kapcsolódó részvényesi jogokat és kötelezettségeket a 2007. április 23-i közgyűlés által elfogadott 15. sz. Alapszabály V., VI. és IX. fejezetei tartalmazzák. Az értékpapírhoz fűződő jogok nem változtak.

Célkitűzések, tervek

A Társaság a 2007. évben meghatározott stratégiai tervét módosítani kívánja.

A fő stratégiai célkitűzések a következők:

- a jelenlegi főtevékenység, azaz a textilipari tevékenység és a jelenleg még mellékes befektetési, ingatlanfejlesztési tevékenységek szervezeti, jogi különválasztása,
- a textilipari tevékenység kiszervezése önálló leányvállalatba,
- a Társaság főtevékenységének megváltoztatása és az ingatlanfejlesztési tevékenység főtevékenységként történő felvétele,
- az ingatlanfejlesztési főtevékenységre történő áttérés mellett felkészülés a holdingstruktúra kialakítására és a holding jellegű tevékenység végzésére,

- jelentős növekedési potenciált ígérő, ám ugyancsak jelentős fejlesztési, előkészítő munkát igénylő ingatlanprojectek felkutatása és felvásárlása,
- a Társaság tulajdonát képező győri üzemingatlan középtávú fejlesztési koncepciójának kidolgozása,
- a B+G Kft. tulajdonát képező budapesti ingatlan tulajdoni illetőség önálló ingatlanná alakításához szükséges teendők elvégzése, és a fejlesztési koncepció kidolgozása után a tervezés, engedélyeztetés elindítása,
- az önálló leányvállalatba szervezendő textilipari tevékenységet illetően:
 - a saját üzemi termelési kapacitás differenciált csökkentése, a magas termelékenységű és magas minőséget nyújtó kapacitások megtartása és fejlesztése mellett,
 - a gyártmányfejlesztés erősítése, forrásainak bővítése,
 - külső termelő kapacitások biztosítása, fokozottabb igénybevétele a piaci igények kielégítése céljából,
 - termékszerkezet átalakítása, magasabb vevői igényeket kielégítő, magasabb fedezetű termékek gyártási feltételeinek kialakítása, a gyártmányfejlesztés, az üzem fejlesztése és fokozott piaci munka mellett.

A PANNON-FLAX 2008. éves üzleti terve:

- árbevételi terv: 2.600 millió Ft
- üzemi eredményterv: 60 millió Ft
- mérleg szerinti eredményterv: 30 millió Ft

A PANNON-FLAX többségi részesedéssel bíró és konszolidált befektetéseinek önálló mérleg- és eredményadatai 2007. évben

	Adatok millió Ft-ban		
	Flaxtrade Kft. 2007.	Dawnmount Kft. 2007.	B+G Kft. 2007.
ESZKÖZÖK			
Tárgyi eszközök	18,9	-	507,8
Befektetett pénzügyi eszközök	1,0	495,4	-
Forgóeszközök	1,5	1 129,6	64,8
Ebből: Követelések	0,7	287,6	9,2
Értékpapírok	-	81,5	-
Pénzeszközök	0,8	760,5	55,6
Készletek	-	-	-
Aktív időbeli elhatárolás	-	8,8	0,3
ESZKÖZÖK összesen:	21,4	1 633,8	572,9
FORRÁSOK:			
Saját tőke	21,2	1 602,5	568,4
Ebből: Jegyzett tőke	65,1	2 189,5	590,6
Eredménytartalék	-41,9	-609,0	-10,1
Mérleg sz. eredmény	-2,0	22,0	-12,1
Hosszúlejáratú kötelezettség	-	-	-

Rövidlejáratú kötelezettség	0,2	31,3	4,5
Passzív időbeli elhatárolás	-	-	-
FORRÁSOK összesen:	21,4	1 633,8	572,9
Értékesítés nettó árbevétele (belföld)	0,4	-	37,5
Értékesítés közvetlen költségei	0,8	-	21,4
Értékesítés bruttó eredménye	-0,4	-	16,1
Egyéb bevételek		51,7	
Egyéb ráfordítások	0,4	50,1	15,5
Üzemi tevékenység eredménye	-2,0	-15,0	-15,3
Pénzügyi műveletek eredménye	-	42,8	3,2
Rendkívüli eredmény	-	-	-
Adózás előtti eredmény	-2,0	27,8	-12,1
Mérleg szerinti eredmény	-2,0	22,0	-12,1

A konszolidációba bevont társaságok köre 2007. évben változott.

2007. év elején a PANNON-FLAX NyRt. értékesítette Konflax Kft.-ben meglévő 97,43%-os üzletrésztét. A Lőrinci Fonoda Kft. 2006. évben – termelésének 2004-ben történt befejezése miatt – értékesítette tárgyi és egyéb eszközeinek zömét. Forgalom és eszközérték szempontjából a társaság a továbbiakban nem jelentős, ezért a konszolidációs körbe nem vonjuk be.

Flaxtrade Kereskedelmi és Szolgáltató Kft.-t 1991-ben 1,5 millió Ft tőzstőkével alapította a PANNON-FLAX NyRt. Jelenleg a PANNON-FLAX NyRt. a 100%-os tulajdonosa.

A Társaság a tulajdonában lévő üdülő működtetésével foglalkozik.

2007. éves eredménye –2,0 millió Ft.

A Dawnmount Kft.-t 1999. május 3-án 3 millió Ft tőzstőkével alapították.

Jegyzett tőkéje 2.189,5 millió Ft, amelyből a PANNON-FLAX NyRt. részesedése 97,74%.

2007. év elején a PANNON-FLAX NyRt. 1.080 millió Ft-tal emelte a tőzstőkéjét. Eszközállománya 1.633,8 millió Ft-ot tesz ki, amelyből a pénz és értékpapír 842 millió Ft, követelés 287,6 millió Ft és 495,4 millió Ft a befektetett eszköz.

2007. éves adózás előtti eredménye 27,8 millió Ft, ami kamatbevételből származik.

Adózott eredménye 22 millió Ft.

A B+G Kft.-t 1993. szeptember 7-én 1 millió Ft-os tőzstőkével alapították.

2006. decemberében a PANNON-FLAX NyRt. ingatlan apportálása mellett 517,6 millió Ft-tal, a Dawnmount Kft. 70 millió Ft készpénz átadásával emelte alaptőkéjét a céllal, hogy az ingatlant az eddigieknél kedvezőbben hasznosítsa. 2007. év során kialakításra került a B+G Kft. működési rendje. Egyelőre bérbeadással hasznosítják a területet, de megfelelő eredmény eléréséhez szükséges új profil kidolgozása, amely folyamatban van.

Az év során 37,5 millió Ft árbevételt ért el, kiadásai azonban meghaladták az árbevételt (energiaköltség, helyi adó, környezetvédelmi kiadások, épületfenntartás stb.).

Mérleg szerinti vesztesége –12,1 millió Ft.



II. Éves beszámoló számszerű adatai

PANNON-FLAX Győri Lenzővő NyRt. 2007. éves mérlege
„A” változat

Sor- szám	Megnevezés	Adatok e Ft-ban	
		2006. XII.31. c.	2007. XII.31. d.
a.	b.		
	ESZKÖZÖK:		
01.	A. BEFEKTETETT ESZKÖZÖK (02+10+18 sor)	3 104 060	3 035 887
02.	I. Immateriális javak (03-09 sorok)	29 273	33 270
03.	Alapítás-átszervezés aktivált értéke	-	-
04.	Kísérleti fejlesztés aktivált értéke	-	-
05.	Vagyoni értékű jogok	4 072	4 867
06.	Szellemi termékek	25 201	28 403
07.	Üzleti vagy cégérték	-	-
08.	Immateriális javakra adott előlegek	-	-
09.	Immateriális javak értékhelyesbítése	-	-
10.	II. Tárgyi eszközök (11-17. sorok)	713 893	641 528
11.	Ingatlanok	300 045	306 523
12.	Műszaki berendezések, gépek, járművek	348 779	297 530
13.	Egyéb berendezések, felszerelések, járművek	45 110	34 632
14.	Tenyészállatok	-	-
15.	Beruházások	3 145	2 843
16.	Beruházásokra adott előlegek	16 814	-
17.	Tárgyi eszközök értékhelyesbítése	-	-
18.	III. BEFEKTETETT PÉNZÜGYI ESZKÖZÖK (19-26)	2 360 894	2 361 089
19.	Tartós részesedés kapcsolt vállalkozásban	2 345 829	2 346 024
20.	Tartósan adott kölcsön kapcsolt vállalkozásból	-	-
21.	Egyéb tartós részesedés	15 065	15 065
22.	Tartósan adott kölcsön egyéb részesedési viszonyban álló vállalkozásban	-	-
23.	Egyéb tartósan adott kölcsön	-	-
24.	Tartós hitelviszonyt megtestesítő értékpapír	-	-
25.	Befektetett pénzügyi eszközök értékhelyesbítése	-	-
26.	Befektetett pénzügyi eszközök értékelési különbözete	-	-
27.	B. FORGÓESZKÖZÖK (28+35+43+49. sor)	1 563 624	1 401 745
28.	I. KÉSZLETEK (29-34. sorok)	702 246	760 088
29.	Anyagok	221 162	172 115
30.	Befejezetlen termelés és félkész termékek	233 261	290901
31.	Növéndék-, hízó- és egyéb állatok	-	-
32.	Késztermékek	222 522	269 287
33.	Áruk	25 301	27 785
34.	Készletre adott előlegek	-	-
35.	II. KÖVETELÉSEK (36-42. sorok)	522 017	364 620
36.	Követelések áruszállításból és szolgáltatásból (vevők)	404 778	333 529
37.	Követelések kapcsolt vállalkozással szemben	111 405	173
38.	Követelések egyéb részesedési viszonyban lévő vállalkozással szemben	-	-
39.	Váltókövetelések	-	-
40.	Egyéb követelések	5 834	30 918
41.	Követelések értékelési különbözete	-	-
42.	Származékos ügyletek pozitív értékelési különbözete	-	-
43.	III. ÉRTÉKPAPÍROK (44-48. sor)	27 972	53 255
44.	Részesedés kapcsolt vállalkozásban	-	-
45.	Egyéb részesedés	-	-
46.	Saját részvények, üzletrészek	22 350	46 875
47.	Forgatási célú hitelviszonyt megtestesítő értékpapírok	5 622	6 380
48.	Értékpapírok értékelési különbözete	-	-
49.	IV. PÉNZESZKÖZÖK (49-51. sorok)	311 389	223 782
50.	Pénztár, csekkek	886	851
51.	Bankbetétek	310 503	222 931
52.	C. AKTÍV IDŐBELI ELHATÁROLÁSOK (52-55. sor)	5 651	4 030
53.	Bevételek aktív időbeli elhatárolása	-	-
54.	Költségek, ráfordítások aktív időbeli elhatárolása	5 651	4 030
55.	Halasztott ráfordítások	-	-
56.	ESZKÖZÖK (AKTÍVÁK) ÖSSZESEN (01+27+52. sor)	4 673 335	4 441 662

FORRÁSOK (passzívák)			
57.	D. SAJÁT TŐKE (58+60+61+62+63+64+67 sor)	3 119 008	3 123 773
58.	I. JEGYZETT TŐKE	2 232 564	2 232 564
59.	54. sorból visszavásárolt tulajdoni részesedés névértéken	37 500	37 500
60.	II. JEGYZETT, DE MÉG BE NEM FIZETETT TŐKE (-)	-	-
61.	III. TŐKETARTALÉK	446 727	446 727
62.	IV. EREDMÉNYTARTALÉK	399 181	392 842
63.	V. LEKÖTÖTT TARTALÉK	22 350	46 875
64.	VI. ÉRTÉKELÉSI TARTALÉK	-	-
65.	Értékhelyesbítés értékelési tartaléka	-	-
66.	Valós értékelés értékelési tartaléka	-	-
67.	VII. MÉRLEG SZERINTI EREDMÉNY	18 186	4 765
68.	E. CÉLTARTALÉKOK	-	-
69.	Céltartalék a várható kötelezettségekre	-	-
70.	Céltartalék a jövőbeni költségekre	-	-
71.	Egyéb céltartalék	-	-
72.	F. KÖTELEZETTSÉGEK (77+86 sor)	1 540 343	1 305 644
73.	I. HÁTRASOROLT KÖTELEZETTSÉGEK	-	-
74.	Hátrasorolt kötelezettségek kapcsolt vállalkozással szemben	-	-
75.	Hátrasorolt kötelezettségek egyéb részesedési viszonyban lévő vállalk. szemben	-	-
76.	Hátrasorolt kötelezettségek egyéb gazdálkodóval szemben	-	-
77.	II. HOSSZÚ LEJÁRATÚ KÖTELEZETTSÉGEK (78-85. sorok)	57 789	19 385
78.	Hosszú lejáratra kapott kölcsönök	-	-
79.	Átváltoztatható kötvények	-	-
80.	Tartozások kötvénykibocsátásból	-	-
81.	Beruházási és fejlesztési hitelek	-	-
82.	Egyéb hosszú lejáratú hitelek	-	-
83.	Tartós kötelezettségek kapcsolt vállalkozással szemben	-	-
84.	Tartós kötelezettségek egyéb részesedési viszonyban lévő vállalkozással szemben	-	-
85.	Egyéb hosszúlejáratú kötelezettség	57 789	19 385
86.	III. RÖVID LEJÁRATÚ KÖTELEZETTSÉGEK (87+97. sorok)	1 482 554	1 286 259
87.	Rövid lejáratú kölcsönök	-	-
88.	ebből: az átváltoztatható kötvények	-	-
89.	Rövid lejáratú hitelek	1 098 117	1 139 204
90.	Vevőktől kapott előlegek	2 312	-
91.	Kötelezettségek áruszállításból és szolgáltatásból (szállítók)	210 127	116 962
92.	Váltótartozások	-	-
93.	Rövidlejáratú kötelezettség kapcsolt vállalkozásokkal szemben	16 170	9
94.	Rövidlejáratú kötelezettség egyéb részesedési viszonyban lévő váll. szemben	-	-
95.	Egyéb rövidlejáratú kötelezettségek	155 828	30 084
96.	Kötelezettségek értékelési különbözete	-	-
97.	Származékos ügyletek negatív értékelési különbözete	-	-
98.	G. PASSZÍV IDŐBELI ELHATÁROLÁSOK (99-101. sorok)	13 984	12 245
99.	Bevételek passzív időbeli elhatárolása	-	-
100.	Költségek, ráfordítások passzív időbeli elhatárolása	13 984	12 245
101.	Halasztott bevételek	-	-
102.	FORRÁSOK (PASSZÍVÁK) ÖSSZESEN (57+72+98. sor)	4 673 335	4 441 662

PANNON-FLAX Győri Lenzővő NyRt.
2007. évi eredménykimutatása forgalmi költség eljárással „A” változat

Tétel- szám	A tétel megnevezése	Adatok E Ft-ban	
		2006. év	2007. év
a.	b.	c.	d.
01.	Belföldi értékesítés nettó árbevétele	1 559 375	1 217 879
02.	Export értékesítés nettó árbevétele	1 263 728	1 318 814
03.	I. ÉRTÉKESÍTÉS NETTÓ ÁRBEVÉTELE (01+02)	2 823 103	2 536 693
04.	Értékesítés elszámolt közvetlen önköltsége	1 403 270	1 279 282
05.	Eladott áruk beszerzési értéke	124 886	67 207
06.	Eladott (közvetített) szolgáltatások értéke	-	-
07.	II. AZ ÉRTÉKESÍTÉS KÖZVETLEN KÖLTSÉGEI (04+05.)	1 528 156	1 346 489
08.	III. ÉRTÉKESÍTÉS BRUTTÓ EREDMÉNYE (I-II.)	1 294 947	1 190 204
09.	Értékesítés költsége	763 043	692 547
10.	Igazgatási költségek	361 277	340 388
11.	Egyéb általános költségek	70 986	61 229
12.	IV. AZ ÉRTÉKESÍTÉS KÖZVETETT KÖLTSÉGEI (09+10+11.)	1 195 306	1 094 164
13.	V. EGYÉB BEVÉTELEK	20 060	17 723
14.	ebből: visszairt értékesítés	-	-
15.	VI. EGYÉB RÁFORDÍTÁSOK	84 812	53 395
16.	ebből: értékesztés	-	-
17.	A. ÜZEMI (ÜZLETI) TEVÉKENYSÉG EREDMÉNYE (III.-IV.+V.-VI.)	34 889	60 368
18.	Kapott osztalék és részesedés	-	-
19.	18. sorból kapcsolt vállalkozástól kapott	-	-
20.	Részesedések értékesítésének árfolyamnyeresége	-	-
21.	ebből: kapcsolt vállalkozástól kapott	-	-
22.	Befektetett pénzügyi eszközök árfolyamnyeresége	-	31 479
23.	ebből: kapcsolt vállalkozástól kapott	-	-
24.	Kapott kamatok és kamat jellegű bevételek	11 172	2 248
25.	24. sorból kapcsolt vállalkozástól kapott	-	-
26.	Pénzügyi műveletek egyéb bevételei	63 664	36 051
27.	ebből: értékelési különbözet	-	-
28.	VII. PÉNZÜGYI MŰVELETEK BEVÉTELEI (18-26.)	74 836	69 778
29.	Befektetett pénzügyi eszközök árfolyamvesztesége	2 775	-
30.	ebből: kapcsolt vállalkozásnak adott	-	-
31.	Fizetett kamatok és kamat jellegű kifizetések	50 201	59 471
32.	ebből: kapcsolt vállalkozásnak adott	-	-
33.	Részesedések értékesztése	-	-
34.	Pénzügyi műveletek egyéb ráfordításai	72 417	61 649
35.	ebből: értékelési különbözet	-	-
36.	VIII. PÉNZÜGYI MŰVELETEK RÁFORDÍTÁSAI (29-34.)	125 393	121 120
37.	B. PÉNZÜGYI MŰVELETEK EREDMÉNYE (VII-VIII.)	-50 557	-51 342
38.	C. SZOKÁSOS VÁLLALKOZÓI EREDMÉNY (+A+B)	-15 668	9 026
39.	IX. Rendkívüli bevétel	517600	-
40.	X. Rendkívüli ráfordítás	483 437	-
41.	D. Rendkívüli eredmény	34 163	-
42.	E. ADÓZÁS ELŐTTI EREDMÉNY (+C+D)	18 495	9 026
43.	XI. Adófizetési kötelezettség	309	4 261
44.	F. ADÓZOTT EREDMÉNY (+E-XI.)	18 186	4 765
45.	Eredménytartalék igénybe vétele osztalékra, részesedésre	-	-
46.	Jóváhagyott osztalék, részesedés	-	-
47.	G. Mérleg szerinti eredmény (+F+45-46.)	18 186	4 765

**PANNON-FLAX Győri Lenzővő NyRt. 2007. évi eredménykimutatása
összköltség eljárással „A” változat**

Adatok E Ft-ban			
Tétel- szám	A tétel megnevezése	2006. év	2007. év
a.	b.	c.	d.
01.	Belföldi értékesítés nettó árbevétele	1 559 375	1 217 879
02.	Export értékesítés nettó árbevétele	1 263 728	1 318 814
03.	I. ÉRTÉKESÍTÉS NETTÓ ÁRBEVÉTELE (01+02)	2 823 103	2 536 693
04.	Saját termelésű készletek állományváltozása	78 653	104 405
05.	Saját előállítású eszközök aktivált értéke	34 127	23 394
06.	II. AKTIVÁLT SAJÁT TELJESÍTMÉNYEK ÉRTÉKE (±04+05)	112 780	127 799
07.	III. EGYÉB BEVÉTELEK	20 060	17 723
08.	ebből: visszairt értékvesztés	-	-
09.	Anyagköltség	1 634 341	1 535 258
10.	Igénybevett szolgáltatások értéke	162 202	145 441
11.	Egyéb szolgáltatások értéke	14 416	16 222
12.	Eladott áruk beszerzési értéke	124 886	67 207
13.	Eladott (közvetített) szolgáltatások értéke	-	-
14.	IV. ANYAGJELLEGŰ RÁFORDÍTÁSOK (09.+10.+11.+12.+13.)	1 935 845	1 764 128
15.	Béreköltség	472 039	432 203
16.	Személyi jellegű egyéb kifizetések	111 714	99 362
17.	Bérbírlékok	176 701	163 111
18.	V. SZEMÉLYI JELLEGŰ RÁFORDÍTÁSOK (15.+16.+17.)	760 454	694 676
19.	VI. ÉRTÉKCSÖKKENÉSI LEÍRÁS	139 943	109 648
20.	VII. EGYÉB RÁFORDÍTÁSOK	84 812	53 395
21.	ebből: értékvesztés	-	-
22.	A. ÜZEMI (ÜZLETI) TEVÉKENYSÉG EREDMÉNYE (III.-IV.+V.-VI.)	34 889	60 368
23.	Kapott osztalék és részesedés	-	-
24.	23. sorból kapcsolt vállalkozástól kapott	-	-
25.	Részesedések értékesítésének árfolyamnyeresége	-	-
26.	ebből: kapcsolt vállalkozástól kapott	-	-
27.	Befektetett pénzügyi eszközök árfolyamnyeresége	-	31 479
28.	ebből: kapcsolt vállalkozástól kapott	-	-
29.	Kapott kamatok és kamat jellegű bevételek	11 172	2 248
30.	29. sorból kapcsolt vállalkozástól kapott	-	-
31.	Pénzügyi műveletek egyéb bevételei	63 664	36 051
32.	ebből: értékelési különbözet	-	-
33.	VIII. PÉNZÜGYI MŰVELETEK BEVÉTELEI (23-32.)	74 836	69 778
34.	Befektetett pénzügyi eszközök árfolyamvesztesége	2 775	-
35.	ebből: kapcsolt vállalkozásnak adott	-	-
36.	Fizetett kamatok és kamat jellegű kifizetések	50 201	59 471
37.	ebből: kapcsolt vállalkozásnak adott	-	-
38.	Részesedések értékvesztése	-	-
39.	Pénzügyi műveletek egyéb ráfordításai	72 417	61 649
40.	ebből: értékelési különbözet	-	-
41.	IX. PÉNZÜGYI MŰVELETEK RÁFORDÍTÁSAI (34-40.)	125 393	121 120
42.	B. PÉNZÜGYI MŰVELETEK EREDMÉNYE (VII-VIII.)	-50 557	-51 342
43.	C. SZOKÁSOS VÁLLALKOZÓI EREDMÉNY (+A+B)	-15 668	9 026
44.	X. Rendkívüli bevétel	517 600	-
45.	XI. Rendkívüli ráfordítás	483 437	-
46.	D. Rendkívüli eredmény	34 163	-
47.	E. ADÓZÁS ELŐTTI EREDMÉNY (±C±D)	18 495	9 026
48.	XII. Adófizetési kötelezettség	309	4 261
49.	F. ADÓZOTT EREDMÉNY (±E-XII.)	18 186	4 765
50.	Eredménytartalék igénybe vétele osztalékra, részesedésre	-	-
51.	Jóváhagyott osztalék, részesedés	-	-
52.	G. Mérleg szerinti eredmény (±F+50-51.)	18 186	4 765



III. Cash-Flow kimutató

		Adatok e.Ft-ban	
		2006.	2007.
		december 31-én	
I.	Szokásos tevékenységből származó pénzeszköz-változás (1-13.)	+/-	170 936 -81 024
1.	Adózás előtti eredmény	+/-	18 495 9 026
2.	Elszámolt amortizáció	+	140 321 109 648
3.	Befektetett eszközök elszámolt értékvesztése	+	
4.	Céltartalék képzés és felhasználás különbözete	+/-	
5.	Befektetett eszközök értékesítésének eredménye	+/-	6 195
6.	Szállítói kötelezettség változása, és vevők által adott előlegek	+/-	-12 543 -147 730
7.	Egyéb rövid lejáratú kötelezettség változása	+/-	90 513 -128 056
8.	Passzív időbeli elhatárolások változása	+/-	8 681 -1 739
9.	Vevőkövetelés változása	+/-	129 232 182 481
10.	Forgóeszközök (vevő és pénzeszköz nélkül) változása	+/-	-214 888 -108 209
11.	Aktív időbeli elhatárolások változása	+/-	11 434 1 621
12.	Fizetett adó (nyereség után)	-	309 4 261
13.	Fizetett, fizetendő osztalék, részesedés	-	
II.	Befektetési tevékenységből származó pénzeszköz-változás (14-16.)	+/-	-184 383 -47 670
14.	Befektetett eszközök beszerzése	-	626 222 1 133 670
15.	Befektetett eszközök eladásából származó bevételek	+	441 839 1 086 000
16.	Kapott osztalék	+	
III.	Pénzügyi műveletekből származó pénzeszköz-változás (17-27.)	+/-	-44 200 41 087
17.	Részvénykibocsátás bevétele (tőkebevonás)	+	
19.	Hítelfelvétel	+	
20.	Hosszúlejáratú kölcsön felvétele	+	
22.	Véglegesen kapott pénzeszköz	+	
25.	Hiteltörlesztés, -visszafizetés	-	44 200 41 087
26.	Hosszú lejáratra nyújtott kölcsönök és elh.bankbetét	+/-	
27.	Véglegesen átapott pénzeszköz	-	
28.	Egyéb hosszúlejáratú kötelezettség változása	+/-	
IV.	Pénzeszközök változása (+-I.+-II.+-III.)	+/-	-57 647 -87 607



IV. Független könyvvizsgáló jelentése

SALDO

Könyvvizsgáló és Vagyonértékelő Kft.
1106 Budapest, Gyakorló u.4/E.
MKVK engedélyszám: 000293

FÜGGETLEN KÖNYVVIZSGÁLÓI JELENTÉSE

A PANNON-FLAX Győri Lenzöví NyRt.
(9027 Győr, Kandó Kálmán út 1.)
Tulajdonosainak és ügyvezetésének

Elvégeztük a **PANNON-FLAX Győri Lenzöví Rt. 2007. december 31-i** fordulónappal készített **4.441.662 eFt** főösszegű mérlegének, **4.765 eFt** adózott eredményt (nyereség) tartalmazó eredménykimutatásának, valamint kiegészítő mellékletének (továbbiakban éves beszámoló) felülvizsgálatát.

Az éves beszámoló és az üzleti jelentés elkészítése az ügyvezetés feladata. A mi feladatunk az éves beszámoló véleményezése (záradékolása) a lefolytatott könyvvizsgálat alapján, valamint annak megítélése, hogy az üzleti jelentésben közölt számvetési adatok, információk összhangban vannak-e az éves beszámolóban foglaltakkal.

A 2007. január 31-én kiadott, 2006. évre vonatkozó független könyvvizsgálói jelentés készítője – Szalánczi Mihály bejegyzett könyvvizsgáló, 9024 Győr, Bartók Béla út 19. MKVK engedélyszám: 004463 – korlátozás nélküli záradékot adott.

A könyvvizsgálatot a **Magyar Könyvvizsgálati Standardok** és a Magyarországon a könyvvizsgálatra vonatkozó érvényes törvények és egyéb jogszabályok alapján végeztük el. Az előbbi szabályok értelmében a könyvvizsgálat tervezése és elvégzése révén kellő bizonyosságot kell szerezni arról, hogy az éves beszámoló nem tartalmaz-e lényeges hibás állításokat. A könyvvizsgálat magában foglalja az éves beszámoló ténytárait alátámasztó bizonylatok mintavételre alapuló vizsgálatát. Emellett tartalmazza a számvetési alapelvek alkalmazásának az ügyvezetés becsléseinek, valamint az éves beszámolóban szereplő adatok bemutatásának értékelését.

Az üzleti jelentéssel kapcsolatos munkánk a fentebb említett adatokra korlátozódott és nem terjedt ki egyéb, a számvetési nyilvántartásokon kívüli forrásból származó adatokra, információkra. Meggyőződésünk, hogy munkánk megfelelő alapot nyújt a könyvvizsgálói vélemény (záradék) megadásához.

Záradék

A könyvvizsgálat során a PANNON-FAX Győri Lenzöví Rt. beszámolóját, annak részeit és tételeit azok könyvelési és bizonylati alátámasztását az érvényes Nemzeti Standardokban foglaltak szerint felülvizsgáltam, és ennek alapján elegendő és megfelelő bizonyosságot szereztem arról, hogy az éves beszámolót a Számvetési Törvényben foglaltak és az általános számvetési elvek szerint készítették el.

Véleményem szerint az éves beszámoló a **PANNON-FLAX Győri Lenszövő Rt. 2007. december 31-én fennálló vagyoni, pénzügyi és jövedelmi helyzetéről megbízható és valós képet ad.**

Győr, 2008. február 15.

Dr. Farkas Magdolna
Ügyvezető

Szalánczi Mihály
bejegyzett könyvvizsgáló
9024 Győr, Bartók út 19.
MKVK engedélyszám: 004463



V. Kiegészítő melléklet

1. Általános háttér

a.) Jogi helyzet és tevékenység jellege

A PANNON-FLAX Győri Lenzővő Rt.-t 1988. október 12-én az 1875. évi XXXVII. Törvény alapján alapította a BUDA-FLAX Lenfonó és Szövőipari Vállalat + 6 partner vállalat, a BUDA-FLAX Győri Lenzővő gyáregységéből, jogelőd nélkül.

Alapításkori neve: BUDA-FLAX Győri Lenzővő Rt., amelyet 1993. november 24-én változtatott meg jelenlegi nevére.

A Társaság a Magyar Köztársaságban bejegyzett vállalkozás.

Elérhetősége: 9027 Győr, Kandó Kálmán u 1

www.pannon-flax.hu

b.) A mérlegkészítés alapja

Az éves beszámolót a bekerülési érték elve alapján állították össze. Alapításkori eszközök vagyoneértékeléssel kerültek a Társaság apportjába.

Mérlegsorok egysége ezer Ft.

Minden magyar vállalkozáshoz hasonlóan a Társaság számviteli, pénzügyi és egyéb nyilvántartásainak vezetése, valamint az éves beszámoló összeállítása a számvitelre vonatkozó jogszabályok előírásai szerint történik.

c.) Összehasonlító adatok

A Társaság mérlegadatai összehasonlíthatóak.

d.) A Társaság részvényeit 2004. november 24-i fordulónappal dematerializált részvényekké alakították át. A Társaság alaptőkéje 2 232 564 db, egyenként 1 000,- Ft névértékű dematerializált törzsrészvényből áll, amely teljes egészében a tőzsdén van.

Értékpapírkód: HU 0000075296

A Társaság saját tulajdonában 2007. december 31-én 37 500 db részvény volt.

2. Számviteli politika

A Társaság kettős könyvvitelt vezet és Éves beszámolót készít, amelyben a 2000. évi C. számviteli törvény 1.sz. melléklete „A” változata szerinti Mérleget és 3.sz. melléklete „A” változata szerinti forgalmi költség eljárással készíti el Eredménykimutatását. A mérlegkészítés időpontja: január 31. A Társaság Anyavállalat, így Konszolidált Beszámoló készítésére kötelezett.

Jelentős összegű hiba: A mérlegfőösszeg 2 %-át meghaladó hiba, lényeges hiba: az alaptőke 20%-át meghaladó hiba. Választott önköltségszámítási módszer: utókalkuláción alapuló önköltségszámítás. Tartalma: 1. Közvetlen anyagköltség 2. Közvetlen bérköltség és járulékai 3 Egyéb közvetlen költségek.

Mérlegtételek értékelése:

a.) Befektetett eszközök és értékcsökkenés

Az immateriális javak és tárgyi eszközök bruttó értékét az új beszerzések esetében a beszerzési érték adja a számvitelről szóló tv. 47-51.§-a szerint.

A társaság tárgyi eszközeinek értékét az eszközök hasznos élettartama alatt írjuk le egyedi elbírálás (fizikai elhasználódás) szerint.

Az értékcsökkenés elszámolási módszere, terv szerinti lineális leírás, amelyet az üzembehelyezés napjától számolunk a bruttó értékre vetítve. Értékcsökkenési leírás szerint a jelen beszámoló elkészítésekor alkalmazott értékcsökkenési leírási kulcsok:

	1992. év előtt aktivált eszközökre	1992.01.01. után aktivált eszközökre %-ban
Épületek:		
Hosszú élettartamú szerkezetből	1	2
Közepes élettartamú szerkezetből	3	3
Rövid élettartamú szerkezetből	6	6
Építmények:		
Elektromos vezetékek	8	8
Gáz vezetékek	6	6
Gőz- és földgáz távvezeték	4	4
Minden más vezeték (víz)	3	3
Ipari és minden egyéb építmény	2	2
Gépek, berendezések, felszerelések, szoftverek	9	14,5
Ügyviteltechnikai eszközök	15	33
Járművek	15	20
50.000 Ft alatti bruttó értékűek	10	100

A befejezetlen beruházások értékelése beszerzési áron, illetve saját előállítás esetén közvetlen önköltségen történik. Tárgyi eszközök megrongálódása esetén a Társaság kiselejtezést, vagy amennyiben tovább használható az eszköz, úgy terven felüli értékcsökkenést számol el.

Maradványérték: az az érték, amely az eszköz rendeltetésszerű használatbavételekor a hasznos élettartam végén várható. A Társaság a fizikai elhasználódást tekinti a hasznos élettartamnak, így a maradványérték = a hulladékértékkel. Ez alacsony összege miatt elhanyagolható.

A befektetett pénzügyi eszközök közül a részesedések értékelése tőzsdei jelenlét esetén, amennyiben az árfolyam csökkent, úgy az év utolsó napján érvényes árfolyamon történik. Egyéb befektetéseknél, amennyiben a két egymást követő évben a Társaság veszteséges, vesztesége egy évben meghaladja az alaptőke 20%-át, két évben együttesen a 30%-át, és a következő évre a Társaság nem tervez legalább az alaptőke 10%-át elérő nyereséget, értékvesztés kerül elszámolásra. Az értékvesztés mértékét a Társaság utolsó mérlegében szereplő saját tőke és jegyzett tőke aránya, valamint a következő év nyereségtervének figyelembevételével állapítjuk meg. Végelszámolás, felszámolás esetében a végelszámoló, illetve a felszámoló által jegyzett pesszimista számítás alapján határozzuk meg az értékvesztés összegét. Visszaírás: a tényleges megtérüléskor a kivezetéssel együtt.

b.) Kutatás-fejlesztés

Kutatás-fejlesztés költségeit a felmerülés évében számoljuk el az eredmény terhére.

c.) Készletek

A készleteket a felesleges, illetve elfekvő készletekre képzett értékvesztéssel csökkentett bekerülési értéken, azaz a nettó realizálható értéken mutatjuk ki.

- Anyagok, áruk értékelése tényleges beszerzési áron történik.
- A befejezetlen termelés és félkész termékek értékelése tényleges közvetlen költségen kerül elszámolásra
- A késztermék készletek értékelése tényleges közvetlen költségen történik.

Egyedi értékelés alapján azokra a készletekre számolunk el értékvesztést, amelyek nem felelnek meg az eredeti rendeltetési céljuknak. Értékvesztés visszaírásra nem kerül sor, értékesítéskor realizálódik az eredmény.

d.) Követelések

Forint követelések értékelése könyv szerinti értéken, a deviza követelések értékelése a MKB Bank ZRt. deviza középárfolyamán történik. XII. 31-én minden devizaügyletet (követelés és kötelezettség) át kell értékelni a fordulónapi árfolyamra. A Társaság év végén a határidőn túli követeléseit egyedileg értékeli. A felszámolás alatt levő társaságokkal szembeni, a felszámolás kezdeti időpontját megelőzően keletkezett követelésre egyedi elbírálás alapján, értékvesztés került elszámolásra. Az egyedi elbíráláshoz a felszámolótól kapott információkat használjuk fel. A csődegyezés alatt levő cégekkel szembeni – a csőd bejelentését megelőzően keletkezett, és a csődegyezésbe bevont - követelésekre a csődegyezési megállapodás szerinti értékvesztést számolja el. A többi határidőn túli követelés elbírálása a cég fizetési készsége alapján történik. Az elszámolt értékvesztés visszairásra akkor történik, ha a tervezettnél magasabb összeg folyik be a követelésre. Váltó követelések értékelése a kiváltott követeléssel azonos értéken történik (kamat nélkül).

e.) Egyéb eszközök értékelése

Egyéb eszközök és források értékelése könyv szerinti értéken történik (pénzeszközök, aktív időbeli elhatárolások).

f.) Eszközök besorolása-átsorolása

Besorolás: Az eszközök besorolása befektetett és forgóeszköz kategóriába használatuk időtartama szerint történik. Az 1 éven túli időtartamú eszközöket a befektetett eszközök, az éven belüli felhasználásra, értékesítésre kerülő eszközök a forgóeszközök közé sorolja a Társaság.

Átsorolás: Amennyiben az eszközök használata, rendeltetése a besorolást követően megváltozik, mert az eszköz a tevékenységet, a működést tartósan már nem szolgálja, vagy fordítva, akkor azok besorolását meg kell változtatni, a befektetett eszközt át kell sorolnia forgóeszközök közé, vagy fordítva.

g.) A kapcsolt vállalkozásokkal összefüggő adatokat a Társaság külön tartja nyilván.

h.) Tartalékok értékelése: könyv szerinti értéken történik

i.) Kötelezettségek

A Ft-ban fennálló beruházási és fejlesztési hitelek, valamint áruszállításból és szolgáltatásból származó rövidlejáratú kötelezettségek, valamint rövidlejáratú hitelek értékelése könyv szerinti értéken történik. A devizában fennálló áruszállításból és szolgáltatásból származó, valamint deviza hitelekből fennálló kötelezettségek értékelése:

Devizaügyletek értékelése a MKB Bank ZRt. deviza középárfolyamán történik. XII. 31-én minden devizaügyletet (követelés és kötelezettség) át kell értékelni a fordulónapi árfolyamra.

j.) Nyereség elszámolása

Az értékesítési tranzakciók nyereségét a teljesítéskor jelenítjük meg a mérlegben az adott termék eladási árának és közvetlen önköltségének egyidejű elszámolása mellett. Valamennyi egyéb felmerült bevételt és ráfordítást az összemérés elve alapján a megfelelő időszakra számoljuk el.

3. Immateriális javak

Az immateriális javak között a szoftver termékek és vagyoni értékű jogok kerültek elszámolásra.

	Szoftverek ezer Ft-ban	Vagyoni értékű jogok	Összesen
Bruttó érték:			
2006. december 31-én	75 847	4 940	80 787

Változás	12 231	1 292	13 523
2007. december 31-én	88 078	6 232	94 310
Halmazott értécsökkenés:			
2006. december 31-én	50 646	868	51 514
Változás	9 029	497	9 526
2007. december 31-én	59 675	1 365	61 040
Nettó érték:			
2006. december 31-én	25.201	4.072	29.273
2007. december 31-én	28 403	4 867	23 270

4. Tárgyi eszközök

Tárgyi eszközök	Ingatlanok	Műszaki ber.gepek, járművek	Egyéb ber. felszer. járművek	Beruházások	Beruházásra adott előleg	Összesen
Bruttó érték:						
2006. december 31-én	393.681	1.392.399	218.016	3.145	16.814	2.024.055
Változás	13 363	23 616	7 896	-302	-16 814	27 758
2007. december 31-én	407 044	1 416 015	225 911	2 843	-	2 051 813
Halmazott értécsökkenés:						
2006. december 31-én	93.636	1.043.620	172.906			1.310.162
Változás	6 885	74 865	18 373			100 123
2007. december 31-én	100 521	1 118 485	191 279			1 410 285
Nettó könyv szerinti érték:						
2006. december 31-én	300.045	348.779	45.110	3.145	16.814	713.893
2007. december 31-én	306 523	297 530	34 632	2 843		641 528

Jelentős beruházás nem volt ebben az évben. Továbbfejlesztettük számítástechnikai rendszerünket és a meglévő gépeink felújítását végeztük. Beruházásra 38,8 millió Ft-ot, felújításra 19,6 millió Ft-ot fordítottunk.

5. Kutatás-fejlesztés

Gyártmányfejlesztési munka erősítéséhez saját és pályázati forrásokat egyaránt használni tudtunk. Az év során 26 millió Ft-ot fordítottunk gyártmányfejlesztésre, 15 új terméket 59 desszenvariációban dolgoztunk ki saját és olasz designerek közreműködése mellett.

Új, nagyon tetszetős, színes, számtalan kötésmintával és jacquard mintával készült, márkanévvel „Salsaverde” ellátott saját kollekciót hoztunk létre, amelynek palettáját újabb színvariációk és mintázat alkalmazásával bővítettük. A Salsaverde termékcsalád értékesítését hazai üzletekben és európai országokban megkezdjük, működtetünk Salsaverde honlapot és webáruházat.

Az Innovatext Zrt.-vel konzorciumban elnyertünk egy Eureka pályázatot „OZO3TEX színvédő textil kikészítő eljárás ózon okozta problémák megoldására”, mely 2007-ben bejezést nyert.

6. Befektetések

	Jelenlegi tulajdoni arány %	Tevékenység	2006 XII.31.	2007 XII.31.
Konflax Textilkereskedelmi Kft.	97,4%	textil kis- és nagykereskedelem	1.079.805	-
FLAXTRADE Kereskedelmi és Szolgáltató Kft.	100%	üdülési szolgáltatás, textilkeresk.	38.424	38.424
Eurodomb Kft.	6,8%	Ingatlanforgalmazás	15.065	15.065
Dawmount Kft.	97,7%	Ingatlanforg., befektetések hasznosítása	710.000	1.790.000
B+G Kft.	87,6%	Pénzügyi tanácsadás	517.600	517.600
			2 360 894	2 361 089

2007. év elején a PANNON-FLAX NyRt. értékesítette Konflax Kft.-ben meglévő 97,43%-os üzletrészét. A Lőrinci Fonoda Kft. 2006. évben – termelésének 2004-ben történt befejezése miatt – értékesítette tárgyi és egyéb eszközeinek zömét. Forgalom és eszközérték szempontjából a társaság a továbbiakban nem jelentős, ezért a konszolidációs körbe nem vonjuk be.

Flaxtrade Kereskedelmi és Szolgáltató Kft.-t (9027 Győr, Kandó Kálmán u 1) 1991-ben 1,5 millió Ft tőzrztőkével alapította a PANNON-FLAX NyRt. Jelenleg a PANNON-FLAX NyRt. a 100%-os tulajdonosa.

A Társaság a tulajdonában lévő üdülő működtetésével foglalkozik.

2007. éves eredménye –2,0 millió Ft.

A **Dawnmount Kft.-t** (1183 Budapest, Hárshegyi u 5-7) 1999. május 3-án 3 millió Ft tőzrztőkével alapították.

Jegyzett tőkéje 2.189,5 millió Ft, amelyből a PANNON-FLAX NyRt. részesedése 97,74%. 2007. év elején a PANNON-FLAX NyRt. 1.080 millió Ft-tal emelte a tőzrztőkéjét. Eszközállománya 1.633,8 millió Ft-ot tesz ki, amelyből a pénz és értékpapír 842 millió Ft, követelés 287,6 millió Ft és 495,4 millió Ft a befektetett eszköz.

2007. éves adózás előtti eredménye 27,8 millió Ft, ami kamatbevételből származik.

Adózott eredménye 22 millió Ft.

A **B+G Kft.-t** (1183 Budapest, Gyömrői u. 85-91),1993. szeptember 7-én 1 millió Ft-os tőzrztőkével alapították.

2006. decemberében a PANNON-FLAX NyRt. ingatlan apportálása mellett 517,6 millió Ft-tal, a Dawnmount Kft. 70 millió Ft készpénz átadásával emelte alaptőkéjét azzal a céllal, hogy az ingatlant az eddigieknél kedvezőbbben hasznosítsa. 2007. év során kialakításra került a B+G Kft. működési rendje. Egyelőre bérbeadással hasznosítják a területet, de megfelelő eredmény eléréséhez szükséges új profil kidolgozása, amely folyamatban van.

Az év során 37,5 millió Ft árbevételt ért el, kiadásai azonban meghaladták az árbevételt (energiaköltség, helyi adó, környezetvédelmi kiadások, épületfenntartás stb.).

Mérleg szerinti vesztesége –12,1 millió Ft.

Eurodomb Kft. (1021 Budapest, Hárshegyi u. 5-7.)

A PANNON-FLAX NyRt. 6,8%-os tulajdonos.

2007. december 31-én bekerülési értéken tartjuk nyilván könyveinkben.

7. Saját részvények

2007.12.31-én 37 500 ezer darab saját részvény van Társaságunk tulajdonában. A részvények év közben átkötésre kerültek.

8. Készletek

	2006 XII.31.	2007 XII.31.
Anyagok	211.162	172 115
Áruk	25.301	27 785
Készletre adott előlegek		
Befejezetlen és félkész készletek	233.261	290 901
Késztermékek	222.522	269 287
	702.246	760 088
Készletnapok	90	106

Készleteink összértéke megnövekedett. Az alapanyagok készlete tudatos tevékenység eredményeként 22,2%-kal lecsökkent, azonban a saját termelésű befejezetlen és készszövet készletek 18,2%-kal megnövekedtek. Ennek részben az az oka, hogy az év második felében nagyobb megrendelésre számítottunk, mint amit realizálni tudtunk. Másrészt a következő év első napjaira teljesítendő export kiszállításokat az év vége előtt le kellett gyártani (21 millió Ft).

9. Követelések

	2006.XII.31.	2007.XII.31.
	ezer Ft-ban	
Vevők	404 778	333 529
Egyéb követelések:		
- konszolidációba bevont vállalatoktól	111 405	173
- egyéb követelésl	5 834	30 918
	522 017	364 620

A 2007. december 31-i vevőállományból 244 762.Ft az export és 88 767 e.Ft a belföldi vevőállomány, amelyből a határidőn túli követelés 46 982 e.Ft (90 napon belül 27 237 e.Ft). Leírt követelésállomány 51 565 e.Ft.

A Társaságnak peresített követelése nincs.

10. Értékpapírok

	2006.XII.31.	2007.XII.31.
Egyéb részesedés	22 350	46 875
Saját részvény	5622	6 380
Forgatási célú értékpapír		
	27 972	53 255

A saját részvény év közben átkötésre került. A részvényeink tőzsdei értéke 2006.12.31-én 596,- Ft/db, 2007.12.31-én 1.250 Ft/db volt. A növekedés ebből adódik.

11. Pénzeszközök

	2006.XII.31.	2007.XII.31.
	ezer Ft-ban	
Bankbetétek	886	851
Pénztár	310 503	222 931
	311 389	223 782

12. Aktív időbeli elhatárolás

	2006.XII.31.	2007.XII.31.
	ezer Ft-ban	
Aktív időbeli elhatárolás	5 651	4 030

Az aktív időbeli elhatárolások záró tételei:

	ezer Ft-ban
2007. évben kifizetett, 2008. évet terhelő	
➤ Előfizetési díjak	678
➤ Kiállítás, reklám költségei	2891
➤ Bankkamat egyéb	461

13. Jegyzett tőke

	2006. év		2007. év	
	mennyiség db	Érték ezer Ft	mennyiség db	Érték ezer Ft
Jegyzett tőke	2 232 564	2 232 564	2 232 564	2 232 564

2007. évben alaptőke emelés nem volt.

14. Tartalékok

	2006.XII.31.	2007.XII.31.
Tőketartalék	446 727	446 727
Eredménytartalék	399 181	392 842
Lekötött tartalék	22 350	46 875
Mérleg szerinti eredmény	18 186	4 791

Az eredménytartalék összegét a Társaság beruházásra, valamint beruházási hiteltörlesztésre használta. A lekötött tartalék a Társaság által visszavásárolt saját részvény fordulónapi piaci értéke.

15. Céltartalékok

Társaságunknak 2007.12.31-én nem voltak olyan – a számviteli tv. 41.§.(1) bekezdésének megfelelő – fizetési kötelezettségei, melyek miatt céltartalékot kellett volna képeznünk. A 41.§. (2) bekezdésében leírt céltartalék képzési lehetőséggel pedig – számviteli politikánknak megfelelően – nem kívánunk élni.

16. Hitelek, kölcsönök

	2006.XII.31.	2007.XII.31.
Hosszúlejáratú és fejlesztési hitelek	-	-
Rövidlejáratú bankhitelek	1 098 117	1 139 204
Kutatás-fejlesztési hitelek (egyéb vállalkozókkal szembeni kötelezettségből)	-	-
Szállítói hosszúlejáratú tartozás (gépvásárláshoz)	96 314	58 155
Hitelek összesen	1 194 431	1 197 359
1 éven belül visszafizetendő:		
- Rövidlejáratú bankhitel (forgóeszköz hitel)	1 098 117	1 139 204
- Kutatás-fejlesztési hitel	-	-
- Szállítói gépvásárlásból eredő tartozás (szállító)	38 525	19 385

A bankhiteleket a MKB Bank ZRt. és a CIB Bank ZRt. nyújtotta.

17. Egyéb kötelezettségek

	2006.XII.31.	2007.XII.31.
	ezer Ft-ban	
Szállítók	210 127	116 962
Egyéb rövidlejáratú kötelezettség:		
- Kapcsolt vállalkozással szemben	16 170	9
- Egyéb vállalkozókkal szemben	155 828	30 084
- Egyéb részesedési viszonyban lévő vállalk. szemben	-	-
	382 125	147 055

Az egyéb vállalkozókkal szembeni kötelezettségek között a költségvetéssel szembeni kötelezettség 1 888 e.Ft), a dolgozókkal szemben fennálló munkabér tartozás (20 444 e.Ft), valamint a tulajdonosoknak még fizetendő 2 050 ezer Ft-ot kitevő korábbi osztalék, át nem vett részvények ellenértéke (5 262 eFt), egyéb kisebb kötelezettség (440 e.Ft) szerepel. A B+G Kft-nek 9 e Ft-tal tartozik a társaság, amely a következő év elején rendezésre kerül.

18. Passzív időbeli elhatárolás

	2006.XII.31.	2007.XII.31.
Passzív időbeli elhatárolás	13 984	12 245

Passzív időbeli elhatárolásként a IV. negyedévet terhelő bankkamatok (0,7 millió Ft), nyugdíjpénztári hozzájárulás (1,2 millió Ft), energia (6,1 millió Ft) valamint az OZO3TEX program keretében kapott(4,2 millió Ft) támogatás szerepelnek.

19. Bér- és létszámadatok

	2006. XII.31.	2007. XII.31.
	fő	
Összes foglalkoztatott:		
- átlag létszám	330	262
- XII.31-i állományi létszám	266	241

Személyi jellegű kifizetések:

	2006. év	2007. év
Kifizetett munkabér	472 039	432 203
Személyi jellegű kifizetések	111 714	99 362
Bérráulékok	176 701	163 111
760 454	694 676	

2007. évben az Igazgatóság részére (4 fő) 15.000 e.Ft, a Felügyelő Bizottság (4 fő) részére 9 000 e.Ft, a menedzsment részére (4 fő) 29 563 e.Ft tiszteletdíj, illetve munkabér került kifizetésre.

20. Költségek költségnemenkénti alakulása

	2006. év ezer Ft	2007. év	Index %
1. Anyag jellegű ráfordítások:			
- Anyagköltség	1 634 341	1 535 258	93,9
- Igénybevett anyagjellegű szolg.	162 202	145 441	89,7
- Egyéb szolgáltatás	14 416	16 222	112,5
- Eladott áruk beszerzési értéke	124 886	67 207	53,8
Anyagjellegű ráfordítás összesen	1 935 845	1 764 128	91,1
2. Személyi jellegű ráfordítások:			
- Bérköltség	472 039	432 203	91,6
- Személyi jellegű egyéb kifizetés	111 714	99 362	88,9
- Bérráulékok	176 701	163 111	92,3
Személyi jell.ráfordítások összesen	760 454	694 676	91,4
3. Értéksökkenési leírás	139 943	109 648	78,4
4. Termelési költség összesen	2 711 356	2 501 245	92,3
Költségek összesen:	2 836 242	2 568 452	90,6

21. Aktivált saját teljesítmények értéke

adatok: e.Ft-ban

a.) Saját előállítású eszközök aktivált értéke 2007. év

- Szövöde	
- szövőgép felújítás	9 306
- Előkészítő	
- termelőgépek felújítása	2 051
- épület felújítás	662
- Kikészítő	
- termelőgépek felújítása	4 975
- épület felújítás	2216
-MEO	
- áruátnéző asztal telepítése	
- egyéb	545
- Varroda:	
- aszúrozógép felújítás	1080
- vasalóasztal telepítése	
- épület felújítás	
- Nem termelő üzemek	
- Javítóműhely	
- targoncafelújítás	479
- Vízvezeték felújítása	
- Egyéb épületek felújítása	596
- Egyéb	1 484

Együtt:	23 394
b.) Saját termelésű készlet változása	
- félkész befejezetlen készletváltozás	57 640
- készáru készlet változása	46 765
Együtt:	104 405
a+b összesen:	127799

22. Értékesítés nettó árbevétele relációnként

	2006. év e.Ft	2007. év	Index %
Értékesítés nettó árbevétele:			
- Belföldi készszövet értékesítés	1 331 845	1 069 466	80,3
- Export készszövet értékesítés	1 260 942	1 312 716	104,1
- Szolgáltatás, egyéb: - belföld	227 530	148 413	65,2
- export	2 786	6 098	218,8
Értékesítés nettó árbevétele:	2 823 103	2 536 693	89,9
Belföldi értékesítésből közvetett export:	444 262	230 128	51,8

Legnagyobb export piacok alakulása:

	2006. év	2007. év
USA	134 307	296 095
Franciaország	314 386	301 488
Olaszország	147 755	52 248
Németország	85 135	160 614
Svájc	62 942	67 077
Anglia	81 502	44 229
Svédország	29 669	45 389
További országok	408 032	351 673

A külföldi eladásainkból 2007. évben az Európai Unió más tagállamaiba történt értékesítésünk 808 557 e.Ft volt.

23. Értékesítés közvetlen költségei

	2006. év ezer Ft-ban	2007. év	Index %
Értékesítés elszámolt közvetlen költsége	1 403 270	1 279 282	91,2
Elábé, alvállalkozói teljesítmények	124 886	67 207	53,8
Értékesítés közvetlen költsége	1 528 156	1 346 489	88,1

Közvetlen költség relációnkénti alakulása:

	2006. év ezer Ft-ban	2007. év	Index %
Készszövet értékesítés belföldre	716 533	565 564	78,9
Készszövet értékesítés exportra	716 215	679 616	94,9
Szolgáltatás, konfekció, egyéb	95 405	101 309	106,2
1 528 156	1 346 489	88,1	

24. Bruttó fedezet relációnkénti alakulása

	Fedezeti összeg ezer Ft		Fedezeti %	
	2006.	2007.	2006.	2007.
Belföldi készszövet értékesítés	615 312	503 902	46,2	47,1
Export készszövet értékesítés	544 727	633 100	47,7	51,8
Szolgáltatás, egyéb	134 908	532 02	58,6	34,4
Összesen:	1 294 947	1 190 204	45,9	46,9

25. Fel nem osztott költségek

	2006. év	2007. év ezer Ft	Index %
Értékesítés költsége	763 043	692 547	90,8
Igazgatási költségek	361 277	340 488	94,2
Egyéb általános költségek	70 986	61 229	86,3
Értékesítés közvetett költsége mérleg sz.	1 195.306	1 094 164	91,5

26. Egyéb bevételek

	2006. év ezer Ft	2007. év
Késedelmi kamat bevétel	1 478	1 055
K+F támogatás	5 364	1 865
Követelés visszairása	10 904	
Kártérítés	236	260
Előző éveket érintő eredményhelyesbítés	245	
Építményadó továbbterhelése		14 295
Tárgyi eszköz értékesítés, egyéb	1 833	247
Összesen	20 060	17 722

27. Egyéb ráfordítások

	2006. év ezer Ft	2007. év
Eredményt terhelő SZJA+ÁFA	1 855	2 299
Késedelmi kamat+kártérítés, bírság	5 139	756
Hitelezési veszteség (követelés leírás)	14 106	1 049
Elszámolt értékvesztés	13 138	396
Iparüzési adó	21 805	18 983
Építményadó	27 649	15 302
Egyéb tételek együtt	1 120	224
Lőrinci terület építményadó		14 295
Előző éveket érintő eredményhelyesbítés		90
Összesen mérleg szerint	84 812	53 394

28. Üzemi (üzleti) tevékenység nettó eredménye

	2006 év ezer Ft	2007. év
Üzemi eredmény	34 889	60 368

29. Pénzügyi műveletek bevétele

	2006. év ezer Ft	2007. év
Kamat és kamatjellegű bevételek	11 172	2 248
Árfolyamnyereség: - export	25 942	18 670
- import	31 972	17 373
- devizahitel	5 233	-
Üzletrész ért. árfolyamnyeresége	-	6 195
Saját részvény árfolyamnyeresége		25 283
Egyéb pénzügyi bevétel	517	9
Összesen	74.836	69 778

30. Pénzügyi műveletek ráfordítása

	2006 év ezer Ft	2007. év
Fizetett kamatok	50 201	59 471
Árfolyamvesztés:		
- export	31 841	35 783
-import	40 433	22 730
- devizahitel	-	3 134
Saját részvény árfolyamvesztése	2 775	-
Pénzügyi műveletek egyéb ráfordításai	143	2
Összesen	125 393	121 120

31. Rendkívüli eredmény

	2006. év	2007. év
	ezer Ft	
Rendkívüli bevételek	517 600	-
Rendkívüli ráfordítások	483 437	-
Rendkívüli eredmény	34 163	-

32. Adózás

	2006. év	2007. év
	ezer Ft	
Társasági adó Minimumadó	-	4 091
Különadó	309	170

Az adózás a belföldi társas vállalkozásokra érvényes rendelet szerint történik. 2006. évben szeptember 1-től bevezetésre került a különadó, melynek mértéke az adózás előtti eredmény 4 %-a. Ezt az adót abban az esetben is fizetni kell, ha a társasági adóalap 0. 2007. évben a különadó alap 4 262 e.Ft. Éves fizetendő adó 2007. július 1-től bevezetésre került az ún. minimumadó, amelynél az adóalap az éves összes bevétel-ELÁBÉ és Közvetített szolgáltatás 2 %-a. Mértéke 16%. 2007. évben csak a II. félévre fizetendő.

Adóalapot módosító tényezők 2007-ben:

	Adóalapot		Külön- bőzet
	növelő	csökkentő	
	ezer Ft-ban		
Korábbi évek elhatárolt veszteségéből			
Értékesítési leírás	114 400	136 138	
Elszámolt értékvesztés	396		
Adóhiány, bírság			
Hitelezési veszteség	1 050	1 050	
Szaktanulmányok után		2 735	
Továbbfoglalkoztatott szaktanulmányok és munkanélküliek			
Visszafizetési kötelezettség nélkül adott támogatás	10	10	
Nem a vállalkozás bevétel-szerző tevékenységével kapcsolatos költségek			
K+F		4 801	
Előző évet érintő bevétel és ráfordítás	90		
Visszaírt követelés			
Iparüzési adó			
Egyéb			
	115 946	144 734	28 788

Tekintettel arra, hogy a PANNON-FLAX NyRt. adóalapja a társasági adó szerint 0 az adóalap módosítások következtében, ezért a minimumadót kell megfizetni, amely 2007. évben 4 091 e.Ft

33. Osztalék

	2006. év	2007. év
	ezer Ft	
Osztalék	-	-

2007. évre osztalék fizetését nem tervezzük.

34. Vagyoni helyzet, eszköz és tőkeösszetétel

	2006. év	2007. év
Befektetett eszközök aránya: %	66,4	68,4
Saját tőke aránya: %	66,7	70,3
Tőke ellátottsági mutató(Saját tőke/tárgy eszköz+készlet)	0,82	0,82
Hosszúlejáratú kötelezettség aránya: %	1,2	0,4
Tárgyi eszközök nettó/btto értékének aránya%	35,3	31,3

35. Jövedelmezőség

	2006. év	2007. év	Index %
Hozammutatók:			
- Értékesítés nettó árbevétele mill.Ft-ban	2 823,1	2536,7	89,9
- Bruttó termelési érték mill.Ft-ban	2 955,9	2682,2	90,7
- Hozzáadott érték mill.Ft-ban	1 321,6	1147,0	86,8
Árbevétel arányos nyereség %	0,7	0,4	54,5
Eszközarányos nyereség %	0,4	0,2	50,0
I főre jutó			
- termelési érték e.Ft-ban	8 957	10 237	114,3
- hozzáadott érték e.Ft-ban	4 005	4 378	109,3
- nyereség e.Ft-ban	55	18	33,2

36. Pénzügyi és likviditási helyzet

	2006. év	2007. év
Cash-Flow mill.Ft-ban	158,1	114,4
Likviditási gyorsráta (1)	0,58	0,50
Likviditási mutató (2)	1,05	1,09
Saját tőke/tárgyi eszközök	4,37	4,87
Átfutási idő napokban:		
- vevőállományban	52	47
- szállítóállományban	40	24

37. Társadalombiztosítás és nyugdíjalapok

Társaságunk a bruttó fizetések 29%-át fizette 2006-ban és 2007-ban, a kötelező Egészség- és Nyugdíjbiztosítási pénztár részére. Ezen túlmenően 1996-tól kezdődően a MKB Önkéntes Nyugdíjpénztárába fizeti a Társaság a bruttó fizetések 4%-át dolgozói javára, amelyet a dolgozók különböző mértékben még kiegészítenek.

Az Egészségbiztosítási Pénztár részére fentiekén kívül 2007. évben dolgozónként és havonta 1.950,- Ft egészségügyi hozzájárulást fizettünk.

38. Többségi részesedéssel bíró befektetések

A PANNON-FLAX többségi részesedéssel bíró és konszolidált befektetéseinek önálló mérleg- és eredményadatai 2007. évben

	Adatok: millió Ft-ban		
	Flaxtrade Kft. 2007.	Dawnmount Kft. 2007.	B+G Kft. 2007.
ESZKÖZÖK			
Tárgyi eszközök	18,9	-	507,8
Befektetett pénzügyi eszközök	1,0	495,4	-
Forgóeszközök	1,5	1 129,6	64,8
Ebből: Követelések	0,7	287,6	9,2
Értékpapírok	-	81,5	-
Pénzeszközök	0,8	760,5	55,6
Készletek	-	-	-
Aktív időbeli elhatárolás	-	8,8	0,3
ESZKÖZÖK összesen:	21,4	1 633,8	572,9
FORRÁSOK:			
Saját tőke	21,2	1 602,5	568,4
Ebből: Jegyzett tőke	65,1	2 189,5	590,6
Eredménytartalék	-41,9	-609,0	-10,1
Mérleg sz. eredmény	-2,0	22,0	-12,1
Hosszúlejáratú kötelezettség	-	-	-
Rövidlejáratú kötelezettség	0,2	31,3	4,5

Passzív időbeli elhatárolás	-	-	-
FORRÁSOK összesen:	21,4	1 633,8	572,9
Értékesítés nettó árbevétele (belföld)	0,4	-	37,5
Értékesítés közvetlen költségei	0,8	-	21,4
Értékesítés bruttó eredménye	-0,4	-	16,1
Egyéb bevételek		51,7	
Egyéb ráfordítások	0,4	50,1	15,5
Üzemi tevékenység eredménye	-2,0	-15,0	-15,3
Pénzügyi műveletek eredménye	-	42,8	3,2
Rendkívüli eredmény	-	-	-
Adózás előtti eredmény	-2,0	27,8	-12,1
Mérleg szerinti eredmény	-2,0	22,0	-12,1

A konszolidációba bevont társaságok köre 2007. évben változott.

2007. év elején a PANNON-FLAX NyRt. értékesítette Konflax Kft.-ben meglévő 97,43%-os üzletrésztét. A Lőrinci Fonoda Kft. 2006. évben – termelésének 2004-ben történt befejezése miatt – értékesítette tárgyi és egyéb eszközeinek zömét. Forgalom és eszközérték szempontjából a társaság a továbbiakban nem jelentős, ezért a konszolidációs körbe nem vonjuk be.

Flaxtrade Kereskedelmi és Szolgáltató Kft.-t 1991-ben 1,5 millió Ft tőzstőkével alapította a PANNON-FLAX NyRt. Jelenleg a PANNON-FLAX NyRt. a 100%-os tulajdonosa.

A Társaság a tulajdonában lévő üdülő működtetésével foglalkozik.

2007. éves eredménye –2,0 millió Ft.

A Dawnmount Kft.-t 1999. május 3-án 3 millió Ft tőzstőkével alapították.

Jegyzett tőkéje 2.189,5 millió Ft, amelyből a PANNON-FLAX NyRt. részesedése 97,74%.

2007. év elején a PANNON-FLAX NyRt. 1.080 millió Ft-tal emelte a tőzstőkéjét. Eszközállománya 1.633,8 millió Ft-ot tesz ki, amelyből a pénz és értékpapír 842 millió Ft, követelés 287,6 millió Ft és 495,4 millió Ft a befektetett eszköz.

2007. éves adózás előtti eredménye 27,8 millió Ft, ami kamatbevételből származik.

Adózott eredménye 22 millió Ft.

A B+G Kft.-t 1993. szeptember 7-én 1 millió Ft-os tőzstőkével alapították.

2006. decemberében a PANNON-FLAX NyRt. ingatlan apportálása mellett 517,6 millió Ft-tal, a Dawnmount Kft. 70 millió Ft készpénz átadásával emelte alaptőkéjét a céllal, hogy az ingatlant az eddigiéknél kedvezőbben hasznosítsa. 2007. év során kialakításra került a B+G Kft. működési rendje. Egyelőre bérbeadással hasznosítják a területet, de megfelelő eredmény eléréséhez szükséges új profil kidolgozása, amely folyamatban van.

Az év során 37,5 millió Ft árbevételt ért el, kiadásai azonban meghaladták az árbevételt (energiaköltség, helyi adó, környezetvédelmi kiadások, épületfenntartás stb.).

Mérleg szerinti vesztesége –12,1 millió Ft.

39. Várható veszteség megtérülés

A követelések behajtása érdekében bírósági végrehajtást kezdeményezünk azokkal a vállalkozókkal szemben, akiknél a visszafizetést nem látjuk biztosítottnak.

Jelenleg 13 bírósági beadványunk van 12 111 e.Ft érték behajtása érdekében. Ezekre a tartozásokra a korábbiakban céltartalék képzés, illetve jelenleg a számviteli törvénynek megfelelő értékvesztés elszámolása megtörtént.

40. Környezetvédelem

A PANNON-FLAX NyRt. folyamatos és kiemelt feladatként kezeli a környezetvédelmi teendőket. Az alkalmazott környezetvédelmi megbízott feladatai kiterjednek a jogszabályi

változások naprakész követésén túl, az adatszolgáltatások, bevételek szabályszerű elkészítése, a gyártástechnológiából adódó szennyeződések minimalizálása, a keletkező veszélyes hulladékok szelektív gyűjtésére és szabályszerű megsemmisítésére is.

2007-ben a szennyvízre vonatkozó új önellenőrzési tervet készítettünk, mely 5 évre elfogadásra került. Ennek keretében az ÁNTSZ laboratóriumával vizsgáljuk a kibocsátott szennyvíz összetételét a jogszabályban megadott határértékekhez viszonyítva. Az elmúlt évben a légszennyezést okozó pontforrások akkreditált laborral történő vizsgálatát is elvégeztettük és a CO₂; CO; szilárd szennyezőanyag, nitrogénoxidok, kéndioxidok vonatkozásában is a határértékeken belüli eredmény született.

Korszerűsítettük 2007. évben a technológiához szükséges nátronlúg tárolását és kezelését a környezetvédelmi szempontok szerint.

Folyamatosan ellenőrizzük, hogy olyan vegyszerbeszállító cégekkel dolgozzunk együtt, amelyek vállalják az ÖKOTEX előírások betartását és a technológiai lehetőségeken belül a felhasznált vegyszerek lebonthatóságát fontos szempontként kezeljük.

Termékeinkre vonatkozóan ismét megszereztük az ÖKOTEX védjegy használati jogát, azaz a vizsgálatok igazolták, hogy textiláruink nem tartalmaznak a megengedetten túl egészségre ártalmas szennyező anyagokat

41. Kockázati tényezők

A PANNON-FLAX NyRt. nagymértékben ráutalt kiemelt vevőire, s bár nagy hangsúlyt fektet újabb vevők felkutatására, elképzelhető, hogy a piaci tényezők vagy egyéb folyamatok miatt elveszti egy-egy nagyobb kulcsfontosságú partnerét, amely árbevétel kieséshez vezet. Különösen fontosak ebből a szempontból a hazai közületek, ezen belül a honvédség rendelései, a közvetett export és a legnagyobb export vevők igényének fennmaradása.

A PANNON-FLAX NyRt. export értékesítésére hatással van a len természetes anyag erőteljes, vagy kevésbé divatos volta. Konjunktúra esetén nemcsak a len ruházati szövetekre, hanem a len háztartási textíliákra is nagyobb a kereslet.

A Társaság eredményeire nagy hatással van a forint euróhoz és dollárhoz viszonyított erősödése vagy éppen gyengülése, részben azért, mert hitelünk zömében euró alapú, másrészt azért, mert árbevételeink egyre növekvő (jelenleg 52%-a) részét adja az export, alapanyag szükségletének zömét pedig importálja. Az árfolyamok ingadozásának tehát három irányban is kitett.

Rendkívül fontos számára a világgazdaság helyzetének javulása, kedvező trendek kialakulása, a világpiaci fellendülés, hisz ebben az esetben fokozódik termékei iránt a kereslet.

A Társaság eszközeinek jelentős hányada van befektetésekben, ezért nagyon fontos számára befektetésének hatékony működése, befektetéseinek értéke.

A Társaságra ható kockázatokat folyamatosan figyeljük, elemezzük és törekszünk a negatív hatások kezelésére.

Egyes termékekre, például a honvédségi rendelésekre vonatkozóan a kockázatkezelés a termelés teljes folyamatára kiterjed, és matematikai módszerek alkalmazásával készül.

A munkavédelemről szóló 1993. évi XCIII. törvény (Mvt.) 1998. január 1-étől hatályos módosítása (52.§.(2) bekezdés kimondja) „a munkáltató köteles minőségileg és szükség esetén mennyiségileg értékelni a munkavállalók egészségét és biztonságát veszélyeztető kockázatokat”.

A kockázatok minél pontosabb ismerete megfelelő rendszerbe foglalja gyárunk munkavédelmi, tűzvédelmi és egészségvédelmi tevékenységét, természetesen ezen szükségletek illetve az ide vonatkozó szabványi, törvényi és rendeleti előírások betartásával.

A fentiek értelmében Társaságunk egyrészt feltérképezte munkakörönkénti bontásban a különböző kockázatokat a gépi, kémiai, fiziológiai, munkakörnyezeti, pszichés stb. hatásokat, másrészt a kockázatok csökkentése érdekében számos intézkedést hozott. Ezek sorában jelentős munkakörülmény javulást jelentett pld. a szövődében és a varrodában a klimatizálás, egyes munkaszervezési intézkedések, a veszélyes anyagok kezelésének újraszabályozása stb.

A kockázatkezelést folyamatos feladatként fogjuk fel és ezért az átszervezések, munkaköri összevonások, gépáthelyezések nyomán az új helyzetekre folyamatosan aktualizálnunk kell a kockázatkezelést, illetve ezek az átszervezések a kockázatok minimalizálásának igényével születnek.

A Társaság ellen Mátravölgyi János és 4 társa pert indított határidős ügyleteken a PANNON-FLAX NyRt. által kinyomtatott részvények árfolyamának változása miatt elszenvedett kárának megtérítése érdekében. A per folyamatban van.

42. December 31-ével végződő év Cash-Flow kimutatása:

			2006. év	2007. év
			ezer Ft-ban	
I.	Szokásos tevékenységből származó pénzeszköz-változás (1-14.)	+/-	170 936	-81 024
1.	Adózás előtti eredmény	+/-	18 495	9 026
2.	Elszámolt amortizáció	+	140 321	109 648
3.	Befektetett eszközök elszámolt értékvesztése	+	-	-
4.	Céltartalék képzés és felhasználás különbözete	+/-	-	-
5.	Befektetett eszközök értékesítésének eredménye	+/-	1 333	6 195
6.	Szállítói kötelezettség változása, és vevők által adott előlegek	+/-	-12 543	-147730
7.	Egyéb rövid lejáratú kötelezettség változása	+/-	90 513	-128 056
8.	Passzív időbeli elhatárolások változása	+/-	8 681	-1739
9.	Vevőkövetelés változása	+/-	129 232	182 481
10.	Forgóeszközök (vevő és pénzeszköz nélkül) változása	+/-	-214 888	-108209
11.	Aktív időbeli elhatárolások változása	+/-	11 434	1 621
12.	Fizetett adó (nyereség után)	-	309	4 261
13.	Fizetett osztalék, részesedés	-	-	-
II.	Befektetési tevékenységből származó pénzeszköz-változás (14-16.)	+/-	-184 383	-47 670
14.	Befektetett eszközök beszerzése	-	626 222	1 133 670
15.	Befektetett eszközök eladásából származó bevételek	+	441 839	1 086 000
16.	Kapott osztalék	+	-	-
III.	Pénzügyi műveletekből származó pénzeszköz-változás (17-24.)	+/-	-44 200	41 087
17.	Részvénykibocsátás bevétele (tőkebevonás)	+	-	-
22.	Hitelfelvétel	+	-	41 087
20.	Hosszú lejáratú kölcsön felvétele	+	-	-
21.	Véglegesen kapott pénzeszköz	+	-	-
24.	Hiteltörlesztés, -visszafizetés	-	-44 200	-
25.	Hosszú lejáratra nyújtott kölcsönök és elh.bankbetét	-	-	-
27.	Véglegesen átadott pénzeszköz	-	-	-
28.	Egyéb hosszúlejáratú kötelezettség változás	-	-	-
IV.	Pénzeszközök változása (+-I.+ -II.+ -III.)	+/-	-57 647	-87 607



VI. Felelősségvállalás

Felelősségvállalás a 2007. éves beszámolóért

Jelen, a 2007. évről szóló "Éves jelentés" számszaki adataiért, valamint az elemzések és következtetések tartalmi valóságáért felelősséget vállalok.

Az "Éves jelentés" a valóságnak megfelelő adatokat és állításokat tartalmazza, nem hallgat el olyan tényt, amely társaságunk helyzetének megítélése szempontjából jelentőséggel bír.

A rendszeres és rendkívüli tájékoztatás elmaradásával, illetve félrevezető tartalmával okozott kár megtérítéséért a Társaság felel.

.....
Teimel Gézáne
igazgatósági tag - vezérigazgató