

**A VISONKA Takarmánykeverő és Szolgáltató
Nyilvánosan Működő Részvénytársaság
2012. évi I. féléves jelentése (IFRS szerinti,
konszolidált, nem auditált)**

Alapadatok a Társaságról

A Társaság cégneve:

VISONKA Takarmánykeverő Szolgáltató és Kereskedelmi Nyilvánosan Működő Részvénytársaság

A Társaság rövidített cégneve:

VISONKA Nyrt.

A Társaság cégjegyzékszám:

Kecskeméti Törvényszék Cégbírósága, cg. 03-10-100423
Magyarország

A Társaság székhelye:

6075 Páhi, III. körzet 51.

A Társaság internet elérhetősége és e-mail címe:

www.visonka.hu, info@visonka.hu

A Társaság központi elérhetősége:

Telefon: + 36 78 436-096

Fax: + 36 78 436-126

A Társaság alaptőkéje:

A Társaság alaptőkéje (jegyzett tőkéje) 490.000.000.- Ft

A Társaság működésének időtartama:

határozatlan

A Társaság üzleti éve:

A naptári évvel egyező, amely minden év január 1-től december 31-ig tart.

A Társaság tevékenysége

Főtevékenység: Haszonállat-eledel gyártása

Az Igazgatóság tagjai:

Diósi László elnök

Dömök Gábor tag, vezérigazgató

Gerlei Zsolt tag

A Felügyelőbizottság tagjai:

Dr. Vincze Gergely elnök

Hanyecz László János

Hámos György József

Müller Henrik

I. A gazdálkodási környezet alakulása, változása

I.1. Hazai gazdaság és az árszintek alakulása

Már az első negyedévre vonatkozó adatok szerint is csökkent a nemzetgazdasági beruházások volumene, stagnáltak a feldolgozóipari beruházások, ezért az ipar nem tudta mérsékelni a nemzetgazdaság egészében megfigyelt visszaesést.

Magyarország bruttó hazai terméke 2012 I. negyedévében 0,7%-kal, a II. negyedévben már 1,2%-kal csökkent az előző év azonos időszakához viszonyítva.

A szezonálisan és naptárhatással kiigazított adatok szerint az I. negyedévhez viszonyítva 0,2%-kal csökkent a GDP. A nemzetgazdasági ágak mintegy felének teljesítménye stagnált. Az elmúlt két év növekedésének hajtóerejét jelentő exportorientált ipar bővülése megtorpant, ezzel összhangban mind az export, mint az import növekedési üteme csökkent.

Bár 2012 júniusában 0,6%-kal nőtt az ipari termelés az előző év azonos hónapjához viszonyítva, a termelés az év első hat hónapjában 0,4%-kal elmaradt az előző év azonos időszakától. Az előző hónaphoz képest a szezonálisan és munkanaptényezővel is kiigazított ipari termelési index júniusban 2,2%-kal csökkent.

(KSH Gyorstájékoztatók 2012. július, augusztus)

A gazdálkodási környezet 2012. évi, első félévre vonatkozó változásaiból elsősorban az árszintek mozgása mérhető. A KSH 2012. július 11-i tájékoztatójának köszönhetően már biztosan lehet tudni, hogy a vizsgált időszak végére növekvő infláció jellemezte a hazai gazdaságot, árszinteket.

Az idei első félévben a fogyasztói árak 5,6%-kal voltak magasabbak, mint egy évvel korábban. (Júliusban az infláció tovább gyorsult és 5,8% áremelkedés volt mérhető) 12 hónap alatt, 2011. júniushoz viszonyítva, az élelmiszerek árai az átlagosnál kisebb mértékben, 5,0%-kal emelkedtek. (Júliusban ugyan ez az adat már 6,1%.)

Összehasonlításként, az EU 27 tagországában 2012. I. félévben a fogyasztói árak – az előzetes harmonizált adatok szerint – átlagosan 2,6%-kal voltak magasabbak, mint egy évvel korábban.

Magyarországon a vágópulyka felvásárolt mennyisége 2 százalékkal, élősúlyos felvásárlási ára 8 százalékkal (369 forint/kg-ra) nőtt 2012 első hat hónapjában az egy évvel korábbihoz viszonyítva. A pulykahús belföldi értékesítésének 75 százalékát kitevő pulykamell filé ára 1 százalékkal 1155 forint/kg-ra emelkedett az idei év első hat hónapjában 2011 hasonló időszakához képest. A KSH adatai szerint a 2012 első negyedévében a pulyka indító táp ára 99 658 forint/tonna, a pulyka nevelő tápé 86 245 forint/tonna és a pulyka befejező tápé 86 245 forint/tonna volt.

Forrás: AKI – Agrárpiaci jelentések

Társaságunk számára fontosabb agrártermékek árainak alakulása:

Júniusban az agrártermékek termelőiár-szintje 1,5%-kal nőtt az egy évvel korábbihoz képest. Ezen belül a növényi termékek ára 1,7%-kal mérséklődött, míg az élő állatok és állati termékeké 8,9%-kal emelkedett.

A gabonafélék ára 2012 hatodik hónapjában 7,1%-kal alacsonyabb volt, mint 2011 azonos időszakában. A búza és a kukorica ára lényegében stagnált az előző hónapokhoz viszonyítva.

A mezőgazdasági termelőiár-index és ráfordításiár-index hányadosa az **agrárrolló**. E mutató értéke 2012. január-júniusban 95,6%, azaz 2011. azonos időszakához viszonyítva a mezőgazdasági ráfordítási árak nagyobb mértékben emelkedtek, mint a termelői árak.

Saját tapasztalatunk szerint a szemes gabona árváltozása az idei év eddig eltelt időszakában normálisnak tekinthető, ami a Társaság beszerzéseiben inkább csökkenést mutat, de például a szójadara esetében ez már nem igaz, mivel a tavalyi áremelkedést folytatva az idei évben is folyamatosan, meredeken emelkedik az alapanyag ára.

A KSH július 17-i Gyorstájékoztatója az állatállományok alakulását részletezi, amiből összességében az derül ki, hogy a főbb állatfajok közül az első félév során a szarvasmarhák és a juhok száma emelkedett, a sertéseké csökkent. A baromfifélék állománya a szezonalitásnak megfelelően változott.

Társaságunknak kiemelkedően fontos szárnyas-állományok közül a tyúkok száma júniusban 35 millió, 3,3 millióval (9%-kal) kevesebb volt az egy évvel korábbinál, 2011. december 1-jeihez viszonyítva az állomány 1,8 millióval (6%-kal) növekedett. A 10,3 milliós tojóállomány az egy évvel korábbinál 500 ezerrel (5%-kal), a hat hónappal ezelőttinél 1,5 millióval (12%-kal) volt kevesebb.

A lúdállomány 2012. június 1-jén 3,3 millió, 225 ezerrel (6%-kal) kevesebb volt, mint egy évvel korábban. A kacsáállomány 4,5 millió, 774 ezerrel (15%-kal) kevesebb, a pulykaállomány több mint 3 millió, 72 ezerrel (2%-kal) csökkent az egy évvel korábbihoz képest.

Fentiek alapján sajnos kijelenthető, hogy az állatállomány változása az I. félévben a VISONKA Nyrt. szempontjából kedvezőtlenül alakult.

Az agrárpiac majd minden szegmense szempontjából más „időszámítás” kezdődött az idei második félév eleji extrém kánikula és szárazság következtében. A korábban kiadott (második félévre várható) termés adatokat, árszinteket teljesen újra kell számolni és várhatóan jelentősen rontani kell azokat.

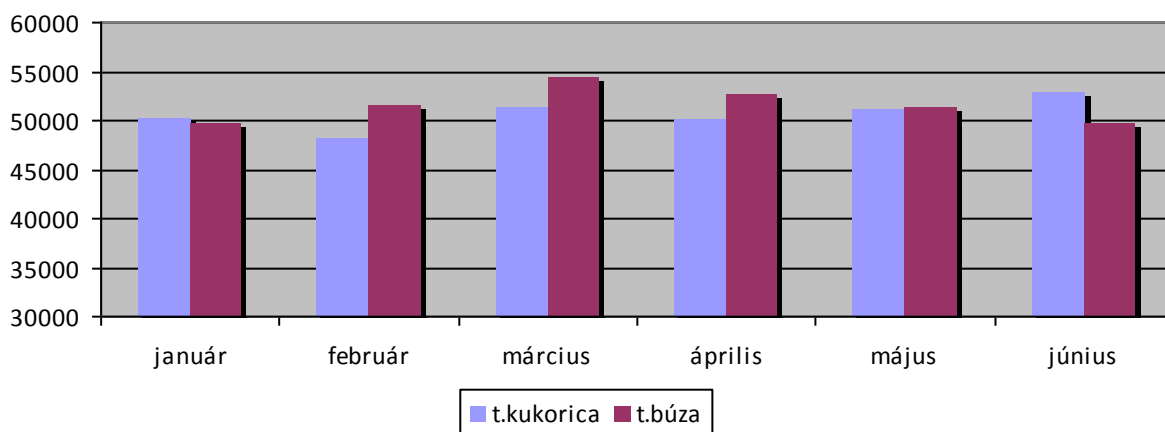
I.1.1. A VISONKA Nyrt. által is használt, jelentősebb alapanyagok árszintje

A főbb szemesek árszintje kedvezőbben alakult az előző évi azonos időszakhoz képest. A takarmány kukorica tonnánkénti beszerzési ára az idei évben 48.000 – 53.000 Ft/tonna között mozgott, szemben az előző évi 51 000 – 62 000 Ft-tal. A tonnánkénti beszerzési átlagár 2011. I. félévhez viszonyítva 9,8%-kal csökkent. A

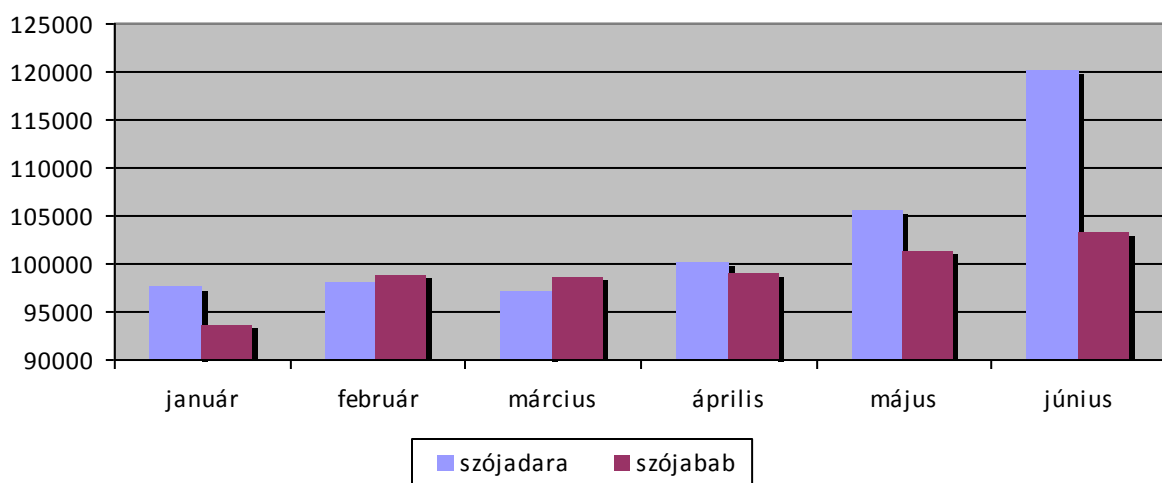
takarmánybúza beszerzési ára tekintetében szintén kedvezőbb volt az idei helyzet. A tavalyi évhez képest a kalászos tonnánkénti beszerzési átlagára 15,9%-kal, 61.000 Ft-ról 51.000 Ft-ra csökkent.

A szójadara és a komplett premix árszintje viszont kedvezőtlenül alakult az előző évi azonos időszakhoz képest. A szójadara átlagára közel 6,6%-kal, 95.000 Ft-ról 106.000 Ft-ra emelkedett. A tárgyév első negyedévében a beszerzési átlagár még 4,7%-kal alacsonyabb volt, a második negyedévében már 12,7%-kal meghaladta az előző évi szintet. A komplett premix beszerzési ára szintén nőtt, 4,6%-kal. Az első negyedévi árszint közel azonos volt az előző év azonos időszak beszerzési átlagárával, ugyanakkor a második negyedévében ugrásszerűen, 7%-kal emelkedett. Ugyan a szójabab beszerzési átlagára is emelkedett 4,6%-kal, de ennek mértéke elmaradt az előző két alapanyag drágulásától.

Jelentősebb alapanyagok beszerzési árának változása 2012. I. félévében (1.)



Jelentősebb alapanyagok beszerzési árának változása 2012. I. félévében (2.)



I.2. Termelői kapacitások

A Társaságot is érintő termelői kapacitások az előző év végéhez képest nem változtak, továbbra is jelentős túlkínálat tapasztalható. Többször is írtunk arról, hogy várhatóan már ebben az évben jelentős kapacitással fog termelni a szentesi takarmánykeverő üzem, ami további, komoly túlkínálatot eredményezhet a térségben.

A VISONKA Nyrt. termelését az eddig eltelt hónapokban ezek a tényezők nem befolyásolták negatívan. Olyannyira nem, hogy az első negyedévben az előző év azonos időszakához képest kimondottan jobb kapacitás kihasználás volt tapasztalható üzemünkben. Ennek köszönhetően a féléves termelési adatok is kedvezőbben alakultak, mint egy évvel korábban.

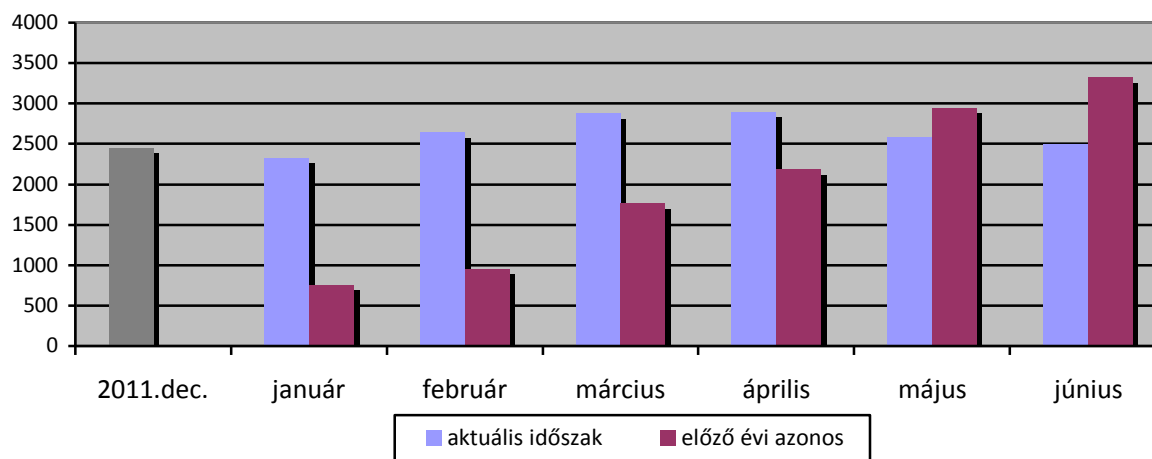
II. Fontosabb változások, termelés, értékesítés

II.1. Termelés

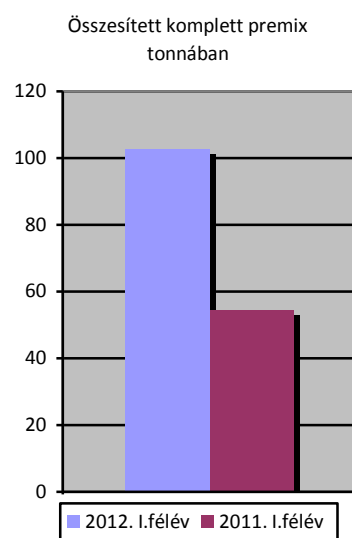
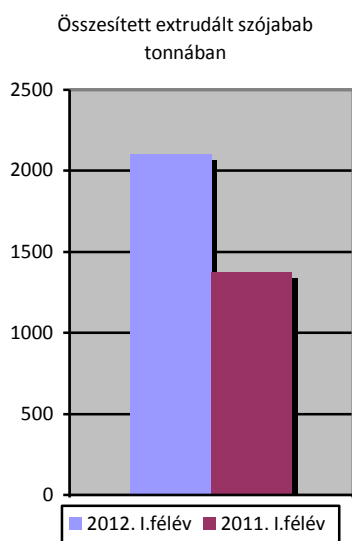
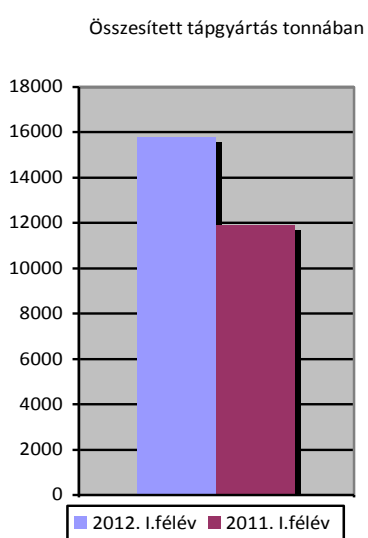
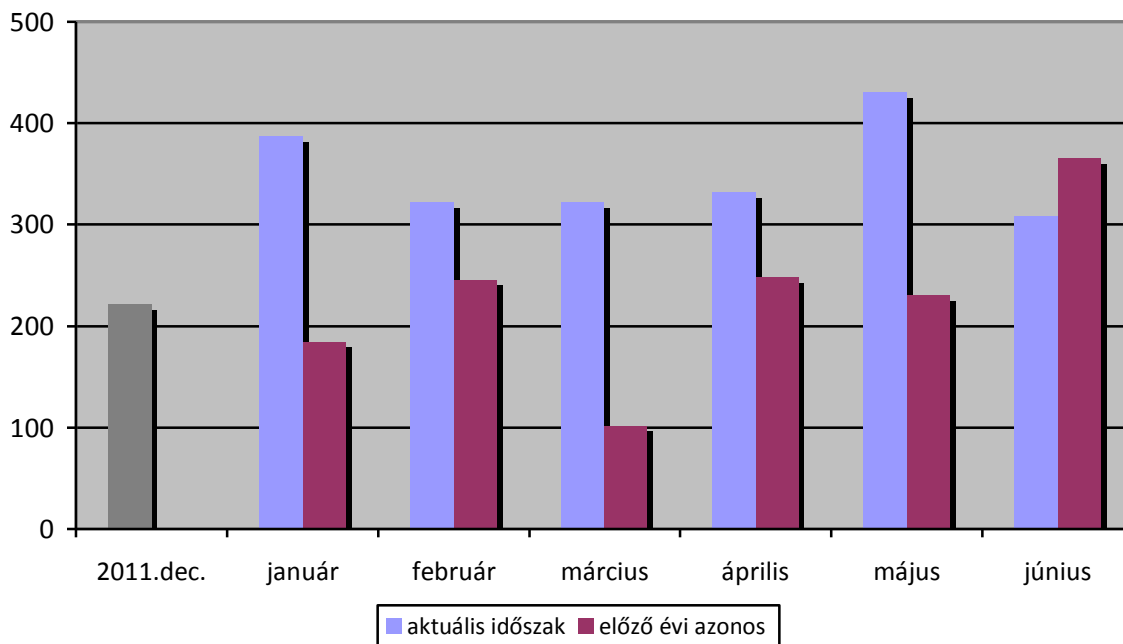
Az előző jelentésekben már beszámoltunk arról, hogy 2011. első negyedévben - vevőpartnereink kedvezőtlen piaci helyzete miatt - jelentős termelés kiesés következett be. Ennek okán, az idei év első négy hónapjában a termelés számottevő mértékben emelkedett a 2011. év azonos időszakához viszonyítva. Jeleztük ugyanakkor azt is, hogy a 2012. májusi és júniusi megrendelés állomány már kisebb, mint amennyi a 2011. év azonos havi megrendelés állomány volt. Féléves viszonylatban a 2012. évi első féléves termelést a bázis időszakkal közel azonos volumenre prognosztizáltuk.

Az áprilisig kialakult többlet termelés és a megrendelés állomány vártnál kisebb mértékű csökkenése következtében a féléves adatok tekintetében is jól kimutatható növekedésről tudunk beszámolni. Az első félévben gyártott tápok mennyisége közel 133%-a az előző évi azonos időszakinak. A kisebb forgalmú termékek esetében is, mint az extrudált szójabab és a komplett premix, növekedés volt tapasztalható. Előbbi esetében a gyártott mennyiség az előző évi időszak 151, utóbbinál 188%-a.

Tápgyártási volumen változása tonnában 2012.(kék) és 2011.(bordó)
I.félév



Extrudált szójabab gyártási volumen változása tonnában 2012.(kék) és 2011.(bordó) I.félév



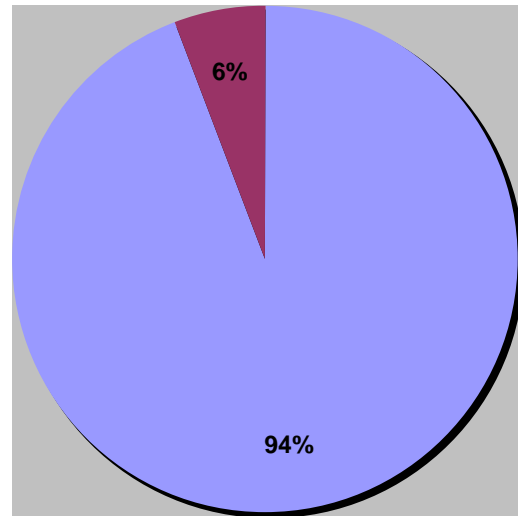
Az előzőekben bemutatott eltéréseket elsősorban a 2011. év első négy hónapjának gyengébb termelése okozta. Az elmúlt évek tapasztalata alapján az idei első négyhavi gyártás, a 2011. év második feléhez hasonlóan optimális körülmények között zajlott. Ugyanakkor a 2012. májusi és júniusi megrendelés állomány már kisebb, mint amennyi a 2011. év azonos havi megrendelés volumen volt. Ennek többek között az a magyarázata, hogy partnereinknél a törzsállományok cseréjének időzítése számunkra nem az ideális módon alakult.

II.2. Bérgyártás

Az előző időszakhoz hasonlóan, az idei évben is végzünk bérgyártási tevékenységet, amelynek mértéke nem volt meghatározó.

A múlt évben a bérgyártás részesedése az összes tápgyártáson belül 2-3 százalék volt.

Az idei első félévben komplett premixből és koncentrátumokból összesen 645 tonna, növényi zsírporból 5 tonna nagyságrendben végeztünk bérgyártást. A mellékelt ábra, a jellemző termékkörön belüli, összesen előállított termékek saját termelésű és bérgyártási volumenének arányát mutatja 2012. I. félévben.



■ Saját termelés ■ Bérgyártás

II.3. Értékesítés

A gyártáshoz hasonlóan az értékesítésnél is láthatóak a tavalyi azonos időszakhoz képesti jelentős eltérések, de a 2011. év végi adatokhoz képest a Társaság kibocsajtása nem változott jelentős mértékben. Az idei év első felében a saját termelésű tápok értékesítése (a gyártásnak megfelelően) 133%-a volt az előző évi azonos időszakinak. A kisebb forgalmú extrudált szójabab előállított és értékesített mennyisége szintén emelkedett. Összességében az értékesítési mennyiségek megfeleltek a termelési volumenek alakulásának.

II.4. Egyéb változások

Partnereink, vevőink összetételében jelentős változás 2012-ben nem történt. A megrendelések volumene a tavalyi azonos időszakhoz viszonyított gyártási mennyiségek változásának megfelelően, jelentősen növekedett az év első 4 hónapjában, majd az 5-6. hónapokban visszaesés volt tapasztalható. Féléves összehasonlításban, az idei I. félév növekedést mutat a tavalyihoz képest.

Az előállított termékek körében nem következett be változás. A legnagyobb mennyiségben előállított termék továbbra is a szárnyasok részére gyártott tápok, és az extrudált szója.

Negatívan érintik az elmúlt hónapokat (főként az előző év azonos időszakához képest) azok az eredményt is befolyásoló külső tényezők, amelyek az állami szabályozás új elemeiként jelentek meg. Az első félévben ezekből egyelőre a bérkompenzáció, a béren kívüli juttatások adótartalmának változása, az

élelmiszerlánc-felügyeleti díj éreztette hatását. Utóbbi 1,639 millió forinttal, előzőek további 1 millió forintot meghaladó mértékben csökkentették az I. félév eredményét.

A parlament 2012. május 14-én elfogadta a fordított adózás mezőgazdasági szektorra történő kiterjesztéséről szóló törvényt, amely hozzájárulhat a mezőgazdaság meghatározott területein jellemző ÁFA csalási módszerek visszaszorításához, továbbá javítja a gazdálkodók versenyképességét. A fordított adózást a gabona-, olajosmag- és fehérjenövény-szektorban vezették be. A szabályozás céljával feltétlenül egyetértünk, alkalmazása az adminisztrációs többleten túl kedvezőtlenül befolyásolja a VISONKA Nyrt. likviditását.

III. A VISONKA Nyrt. 2012. I. féléves, (IFRS szerinti, konszolidált, nem auditált) főbb mérleg és eredményadatai

Főbb mérlegadatok

Tételek megnevezése (e Ft-ban)	2012.06.30	2011.12.31	Változás
Mérleg fősszeg	1 075 788	1 058 378	+17 410
Befektetett eszközök	515 860	528 884	-13 024
Forgóeszközök	559 928	529 494	+30 464
Saját tőke	490 000	490 000	-
Kötelezettségek	555 560	549 767	+5 793

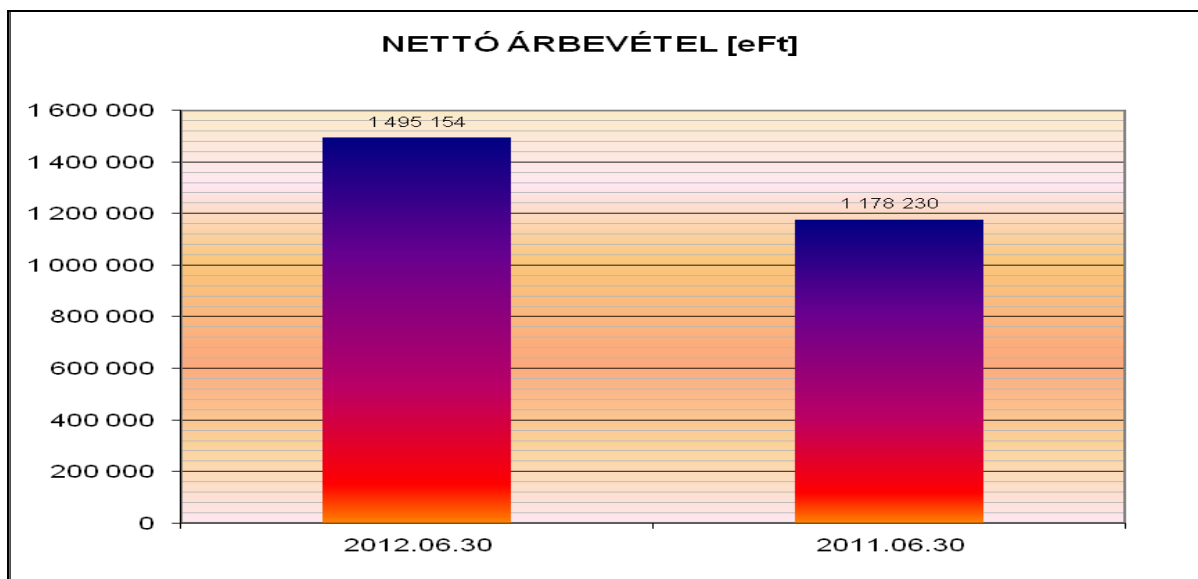
Főbb eredményadatok

Tételek megnevezése (e Ft-ban)	2012.06.30	2011.06.30	Változás
Értékesítés nettó árbevétele	1 495 154	1 178 230	+316 924
Üzemi eredmény	25 862	9 720*	+16 142
Pénzügyi tevékenység nettó-eredménye	-12 678	-11 463	-1 215
Teljes átfogó jövedelem	11 617	-1 295	+12 912

* A 2011.I. féléves jelentésben szereplő adat:10 406 eFt. Az IFRS számviteli politikánk szerint az időszaki iparűzési adó kötelezettséget nem a jövedelemadók, hanem az egyéb rövid lejáratú kötelezettségek között kell figyelembe venni, ezért az adatot módosítottuk.

III.1. Árbevétel:

A Társaság csoport szinten 26,9 százalékos növekedés mellett, 2012. I. félévben 1.495.154 eFt árbevételt ért el, a 2011 I. féléves 1.178.230 eFt-tal szemben.



Az értékesítés-nettó árbevételnek megoszlása tevékenységenként:

Tevékenység	Ért. nettó árbevétele (eFt)		Abszolút változás	Változás %-ban
	2012.06.30	2011.06.30		
Keveréktakarmány gyártás (STK)	1 203 167	934 554	268 613	28,7
Extrudált termékgyártás	213 307	137 559	75 748	55,1
Belkereskedelem	56 348	85 085	-28 737	-33,8
Keveréktakarmány bérgyártás	17 776	16 186	1 590	9,8
Közúti teherszállítás	2 400	2 324	76	3,3
Eladott /értékesített/ közv. szolg.	80	131	-51	-38,9
Egyéb tevékenységek	2 076	2 391	-315	-13,2
Összesen	1 495 154	1 178 230	316 924	26,9

A főbb tevékenységek közül a belkereskedelmi tevékenység kivételével, valamennyi tevékenység árbevétele nőtt. A keveréktakarmány gyártás árbevétele 268 613,-eFt-tal, az extrudált termékek árbevétele 75 748,-eFt-tal emelkedett, a belkereskedelmi tevékenység árbevétele 28 737,- eFt-tal csökkent. A Társaság 2012. I. félévi konszolidált árbevétele 1 495 154,-eFt volt, 316 924,- eFt-tal több, mint a bázisidőszaki.

A keveréktakarmány gyártás és a belkereskedelem árbevételének változását az értékesítés volumenének növekedése és az értékesítési árak csökkenése együtt befolyásolta. Az extrudált termékek árbevételének kedvező alakulása az értékesített mennyiség növekedése és az értékesítési árak emelkedésének eredménye.

III.2. Eredménytételek jelentősebb változásai

III.2.1. Értékesítés költségei

	2012.06.30 eFt	2011.06.30 eFt
Értékesítés költsége	1 321 615	1 022 866
Összesen	1 321 615	1 022 866

Az értékesítés önköltsége, a bázis időszakhoz viszonyítva 298.749 eFt-tal emelkedett. A változás főként az értékesítési volumen növekedésének, valamint az alapanyag beszerzési árak alakulásának eredménye.

A költségszerkezetben meghatározóak az alapanyag-beszerzés költségei. A mezőgazdasági eredetű alapanyagok átlagos beszerzési ára 2012. I. félévében 6,7%-

kal alacsonyabbak, míg az ipari eredetűeké 14,8%-kal magasabbak voltak az előző év azonos időszakához viszonyítva.

Alapanyag-vásárláshoz kapcsolódó, utólag kapott engedmény felhasznált, valamint értékesített készletre jutó értéke összesen 14 368eFt –tal csökkentette az értékesítés önköltségét.

III.2.2. Anyagköltségek

Az értékesítés költségei között figyelem be nem vett anyagköltség 2012. I. félévében a bázis időszakhoz viszonyítva 560 eFt-tal emelkedett és 31 347 eFt-ot ért el.

III.2.3. Személyi jellegű ráfordítások

A személyi jellegű ráfordítások értéke 2012. első félévben 67 776 eFt volt, amely 4 853 eFt-tal nőtt az előző év azonos időszakához viszonyítva. (2011. I. félév: 62 923 eFt). A változás részben a termelés növekedés, másrészt a bérkompenzáció és a béren kívüli juttatások adótartalma változásának eredménye.

III.2.4. Igénybe vett szolgáltatások

	2012.06.30	2011.06.30
	eFt	eFt
Szállítás-rakodás, raktározás költségei	11 603	10 990
Bérleti díjak	173	763
Karbantartási költségek	10 466	9 126
Szakértői díjak	2 843	9 102
Szaktanácsadás díja	850	1 540
Szakkönyvek, folyóiratok előfizetési díja	282	352
Telefon, posta, futár ktg.	672	805
Biztosítási díjak	1 250	1 187
Hatósági, igazgatási díjak, illetékek	339	917
Egyéb	3 177	3 150
Összesen	31 655	37 932

Az igénybe vett szolgáltatások értéke 2012. I. félévében 31 655 eFt volt, 6 277 eFt –tal kevesebb, mint a bázis időszaki (2011. I. félév: 37 932 eFt). A szállítás-rakodás, raktározás költsége az értékesítés volumenének növekedése miatt 1 340 eFt-tal emelkedett. Azonos összeggel emelkedtek a karbantartási költségek is. A költségcsoporton belül az igénybevett szakértői és a szaktanácsadási szolgáltatások értéke együttesen 3 693 eFt volt, 6 949-tal kevesebb, mint 2011. I. félévében. A magas bázisidőszaki érték elsősorban a Társaság részvényeinek 2011. I. félévében történt tőzsdei bevezetésével kapcsolatosan felmerült munkadíjakkal van összefüggésben.

III.2.5. Egyéb bevételek és ráfordítások, nettó eredménye

	2012.06.30	2011.06.30
	eFt	eFt
Fizetett, fizetendő bírságok, kártérítések	233	2 872
Készletek értékvesztése visszairása	-	-101
Követelések értékvesztése visszairása	-85	-
Követelések értékvesztése	1 324	-
Helyi adó	828	686
Egyéb adók	1 106	891
Kapott késedelmi kamatok, bírságok	-1 825	-3 135
Hiányzó állományból kivezetett készlet értéke	22	-
Céltartalék feloldása	-190	-
Élelmiszerlánc-felügyeleti díj	1 639	-
Egyéb	177	-14
Egyéb bevételek és ráfordítások, nettó	3 229	1 199

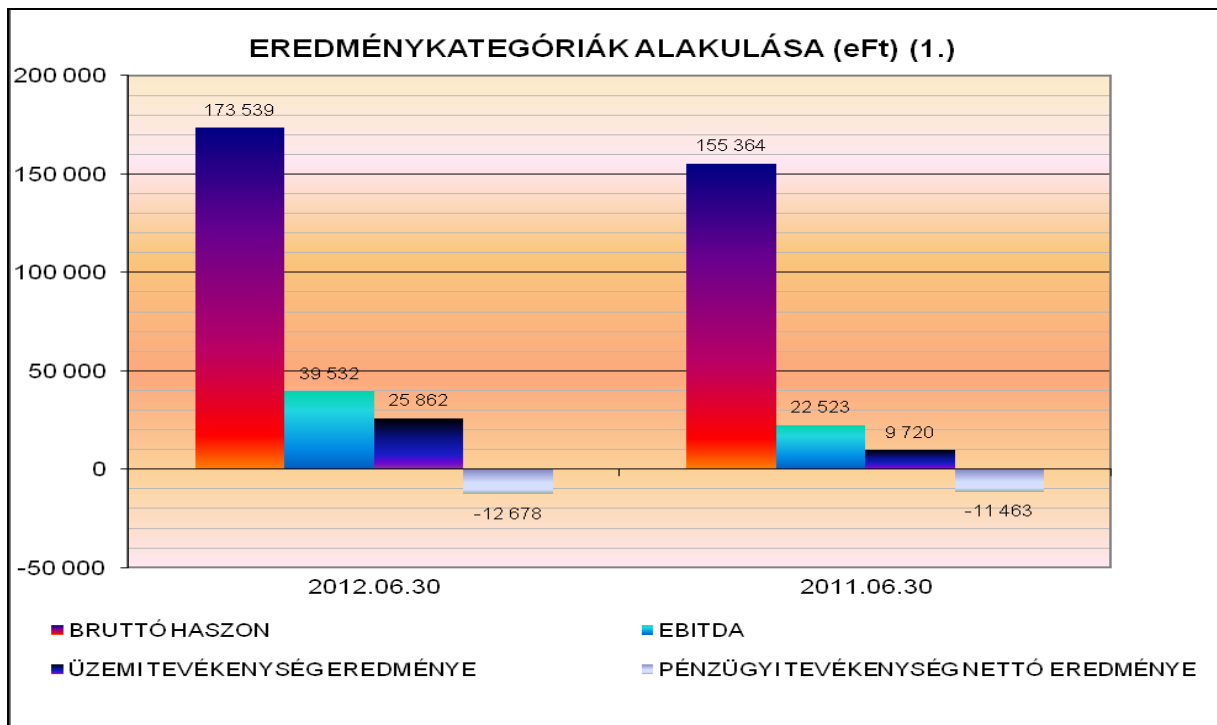
Az egyéb bevételek és ráfordítások nettó eredménye 2011. I. félévéhez viszonyítva 2 030 eFt-tal romlott. Az egyéb ráfordítások összege 880 eFt-tal emelkedett, az egyéb bevételek 1 150 eFt-tal csökkentek. A tárgyidőszakban vevőkövetelésekkel kapcsolatosan 1 324 eFt összegű értékvesztés került elszámolásra. Új ráfordításelem a tárgyévben bevezetett élelmiszerlánc-felügyeleti díj, amelynek 2012. I. félévi összege 1 639 eFt volt.

III.2.6. Pénzügyi tevékenység nettó eredménye

	2012.06.30	2011.06.30
	eFt	eFt
Fizetett, fizetendő kamatok	10 715	11 998
Kapott kamatok	-348	-278
Árfolyamveszteség	-	36
Árfolyamnyereség	-	-293
Részvény forgalombantartási díj (BÉT)	1 268	-
Egyéb	1 043	-
Pénzügyi tevékenység nettó vesztesége	12 678	11 463

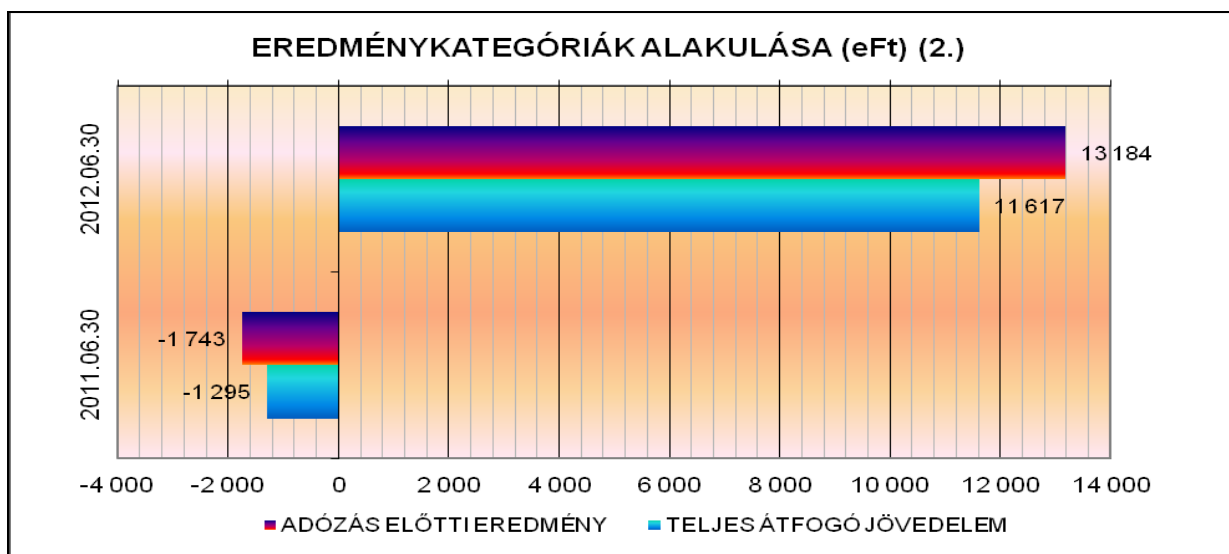
A pénzügyi tevékenység nettó eredménye a tárgyév I. félévében -12 678 eFt, a bázis időszakban -11 463 eFt veszteség volt. Változatlanul jelentős költségelem a fejlesztések finanszírozásával kapcsolatban felvett hitelekkel összefüggésben fizetett kamatok (2012. I. félév: 10 715 eFt, 2011. I. félév: 11 998 eFt). Összege 2011. I. félévéhez viszonyítva 1 283 eFt-tal csökkent.

III.3. Eredménykategóriák alakulása

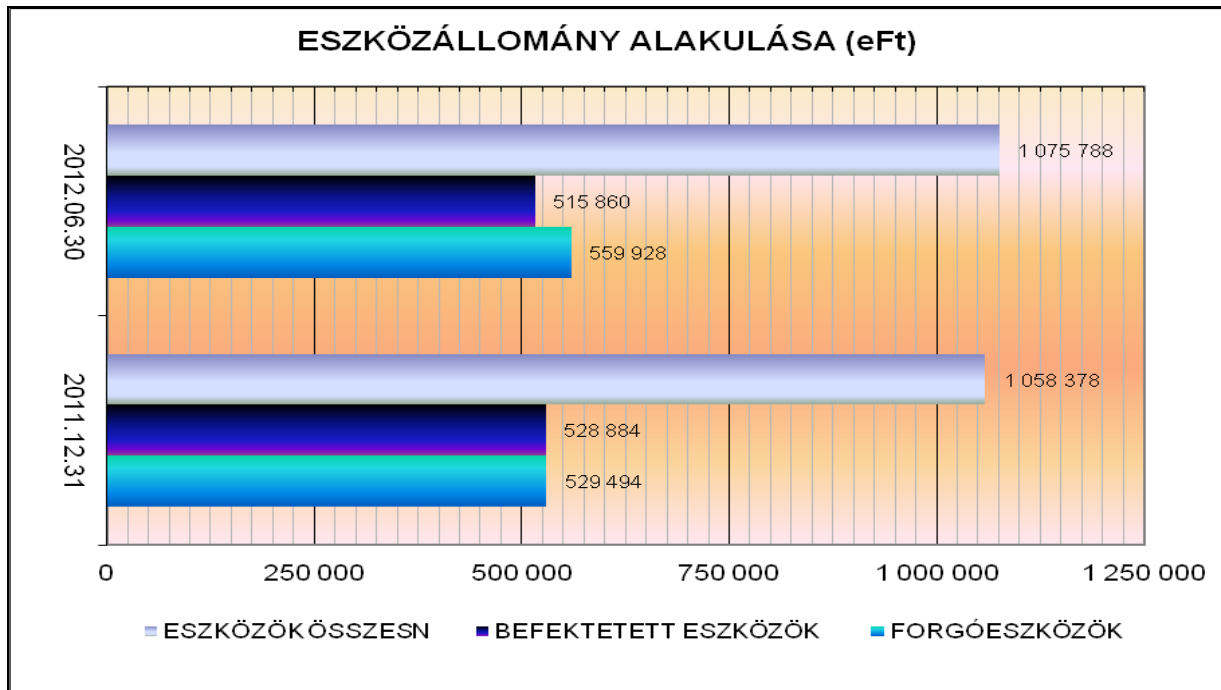


A Társaság 2012. I. félévében csoport szinten elért üzemi eredménye 25 862 eFt nyereség volt, az egy évvel korábbi bázis időszakban elért 9 720 eFt nyereséggel szemben.

A 2012. I. félévi adózás előtti eredmény 14 927 eFt-tal, az adózott eredmény (a jövedelemadók 2 015 eFt-tal történt növekedése mellett) 12 912 eFt-tal javult 2011. első félévében realizált -1 743 eFt-hoz, és -1 295 eFt-hoz viszonyítva.



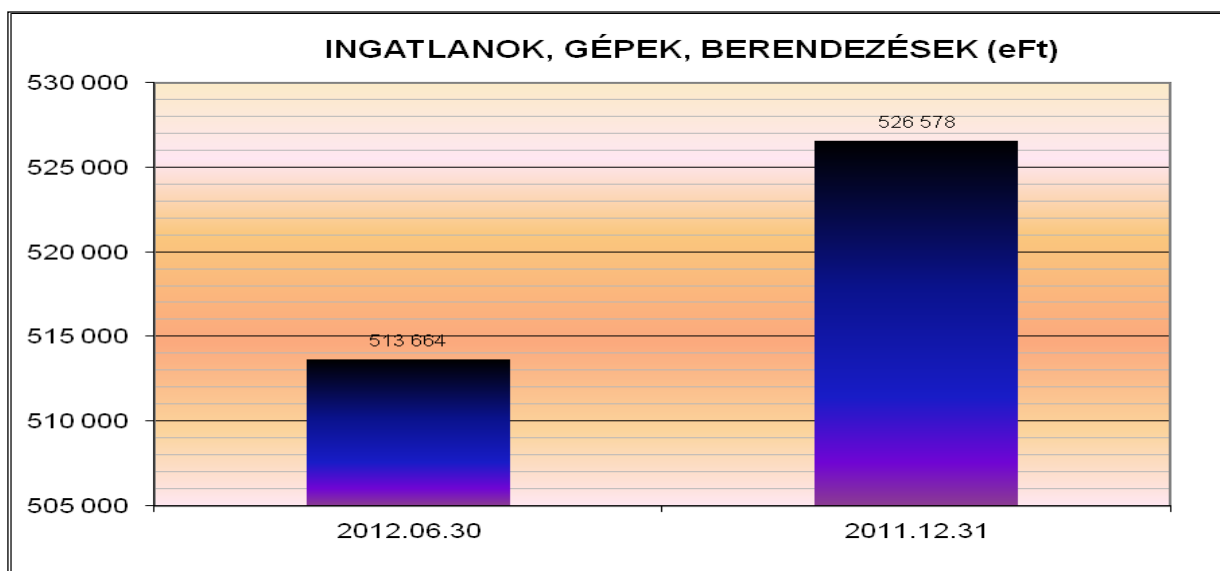
III.4. Mérlegtételek jelentősebb változásai



III.4.1. Befektetett eszközök

Az ingatlanok, gépek és berendezések nettó értéke 2012. június 30-án 515 880 eFt, 2011. december 31-én 528 884 eFt-volt. A változás elsősorban az elszámolt értékcsökkenés (13 670 eFt), másrészt a 2012. I. félévében üzembe helyezett beruházások, továbbá a beruházások időszaki záró és nyitó állománya közötti pozitív különbség eredménye.

Az immateriális javak nettó értéke 2 196 eFt volt, az előző év 2011.12.31-éhez viszonyítva lényegében nem változott (2011. december 31: 2 306 eFt).



III.4.2. Forgóeszközök

III.4.2.1. Készletek

A készletek 2012. június 30-i záró értéke 169 772 eFt volt (2011. december 31-én: 156 123 eFt). A változás +8,7 százalék. A vásárolt anyagok és áruk 3 610 eFt -tal, a késztermékek 10 039 eFt-tal növekedtek.

Alapanyag-vásárláshoz kapcsolódó, utólag kapott engedmény készleten maradt alapanyagokra jutó értéke összesen 1 161 eFt -tal csökkentette a 2012. június 30-i készletek értékét.

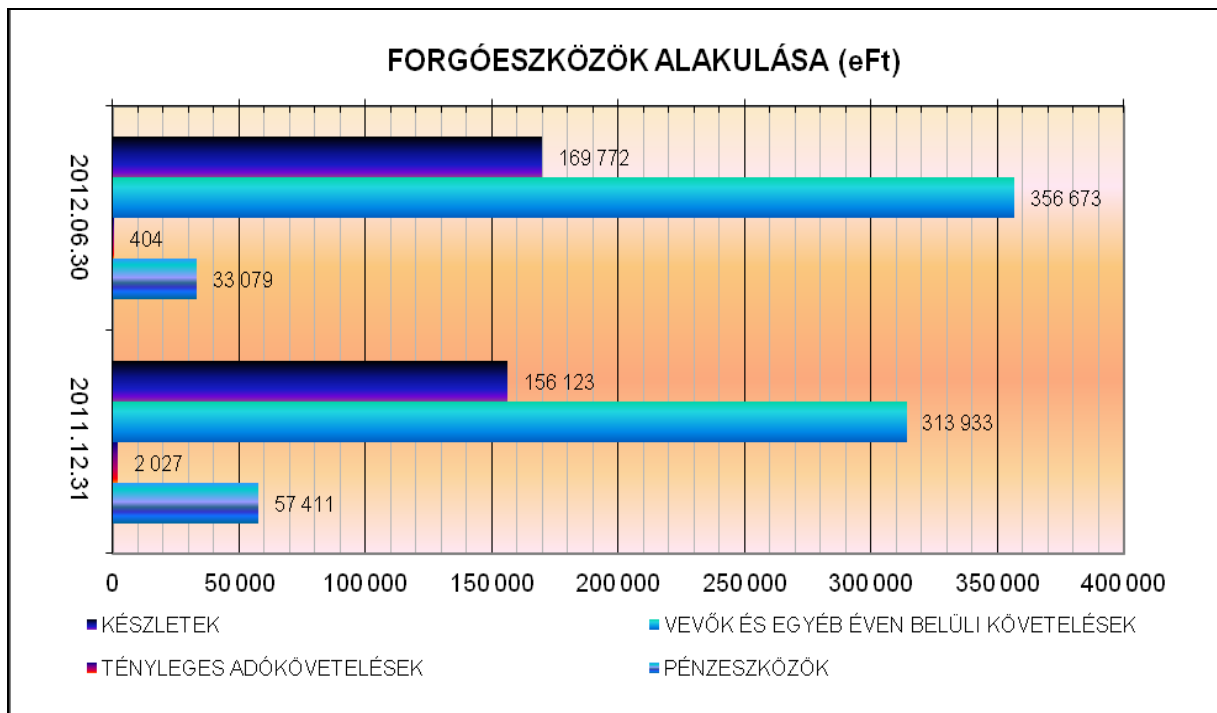
III.4.2.2. Vevők és egyéb éven belüli követelések

A vevők és egyéb éven belüli követelések 2012. június 30-i záró értéke 356 673 eFt volt, a 2011. december 31-inél 42 740 eFt -tal több (2011. december 31-i záró: 313 933 eFt). A legjelentősebb változás a vevőállományban (+38 143 eFt) következett be. A változást az értékesítési volumen, a tárgyév 5.-6. havi nettó értékesítési árak, továbbá az ÁFA általános mértékének 2012. évi 2 százalékponttal történő emelkedése együttesen befolyásolták.

Az egyéb éven belüli követelések összege (2012. június 30-i záró 42 746 eFt) a 2011. decemberi záró értékhez (38 149 eFt) viszonyítva 4 597 eFt-tal emelkedett.

III.4.2.3. Pénzeszközök

A pénzeszközök 2012. június 30-i záró értéke 33 079 eFt, 24 332 eFt-tal kevesebb a 2011. december 31-inél (57 411 eFt).



III.4.3. Források

III.4.3.1. Jegyzett (alap) tőke és tartalékok

A Társaság jegyzett tőkéje 2012. június 30-án 1 960 000 db törzsrészvényből állt. A részvények névértéke 250 Ft/db. A jegyzett tőke 2011. december 31-éhez viszonyítva nem változott.

Az eredménytartalék 2012. június 30-án 30 227 eFt volt, 11 617 eFt-tal több a 2011. december 31-inél (18 610 eFt). A változás a 2012. I. félévi teljes átfogó jövedelem eredménye.

III.4.3.2. Hosszú lejáratú kötelezettségek

A hosszú lejáratú kötelezettségek 2012. június 30-i záró értéke 158 657 eFt, közel azonos az előző évi záró állománnyal (158 414 eFt). A hosszú lejáratú pénzügyi kötelezettségek (beruházási hitelek) állománya a 2011. december 31-i értékkel egyezően 157 142 eFt volt, míg a halasztott adó kötelezettségek értéke 243 eFt-tal emelkedett.

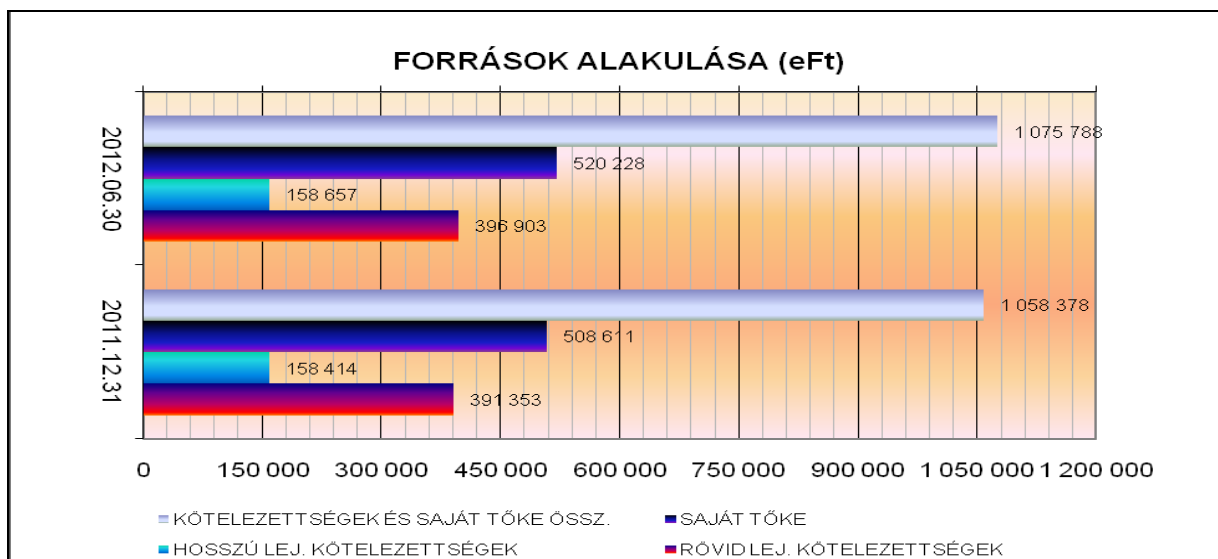
III.4.3.3. Szállítók és egyéb rövid lejáratú kötelezettségek

A rövid lejáratú kötelezettségek 2012. június 30-i záró értéke 396 903 eFt volt, a bázis időszakinál 5 550 eFt –tal több (2011. december 31-i záró: 391 353 eFt).

A rövid lejáratú pénzügyi kötelezettségek (hosszú lejáratú beruházási hitelekből rövid lejáratú hitelek közé átsorolt összeg) 2012. június 30-i záró értéke 22 449 eFt volt, a bázis időszakinál 23 615 eFt –tal kevesebb (2011. december 31-i záró: 46 064 eFt).

A szállítóállomány 2012. június 30-i záró értéke 337 448 eFt volt, az időszaki nyitó állománynál (298 709 eFt) 38 739 eFt -tal több.

A változást a beszerzési volumen, a 2012. 5.-6. havi nettó beszerzési átlagárak, továbbá az ÁFA általános mértékének 2012. évi 2 százalékponttal történő emelkedése együttesen befolyásolták. Az egyéb rövid lejáratú kötelezettségek 2012. június 30-i záró értéke (34 144 eFt) 10 749 eFt-tal kevesebb a 2011. december 31-inél (44 893 eFt).



IV. A VISONKA Nyrt. leányvállalata: Páhi Zöld Energia Kft.

A Páhi Zöld Energia Kft. 2012. I. félévében – hasonlóan a bázisidőszakhoz – kizárólag saját tulajdonú ingatlanjának bérbeadásával foglalkozott. Más, árbevételt eredményező tevékenysége nem volt.

A Páhi Zöld Energia Kft. 2012. I. félévi, (Egyedi) főbb mérleg és eredményadatai (MSZSZ)

Főbb mérlegadatok

Tételek megnevezése (e Ft-ban)	2012.06.30	2011.12.31	Változás
Mérleg főösszeg	61 545	61 299	+246
Befektetett eszközök	59 316	59 707	-391
Forgóeszközök	2 229	1 592	+637
Saját tőke	62 000	62 000	-
Kötelezettségek	209	225	-16
Passzív időbeli elhatárolások	-	250	-250

Főbb eredményadatok

Tételek megnevezése (e Ft-ban)	2012.06.30	2011.06.30	Változás
Értékesítés nettó árbevétele	1 033	968	+65
Üzemi eredmény	511	-113	+624
Pénzügyi műveletek eredménye	1	1	-
Adózás előtti eredmény	512	-112	+624
Mérleg szerinti eredmény	512	-112	+624

A Társaság 6,7 százalékos növekedés mellett, 2012. I. félévben 1 033 eFt árbevételt ért el, a 2011 I. féléves 968 eFt-tal szemben. A változás VISONKA Nyrt. használatában lévő ingatlan bérleti díjának 2012. március 1-vel történt - előző évi infláció mértékével egyező - emelésének eredménye.

A 2012. I. félévében az üzemi eredmény 512 eFt nyereség volt, az egy évvel korábbi bázis időszakban elért -112 eFt veszteséggel szemben.

A múltév hasonló időszakában olyan cégjogi és adminisztratív költségek rontották a Társaság üzemi eredményét, amik az idei évben nem merültek fel.

Az adózás előtti és az adózott eredmény 624 eFt-tal javult 2011. első félévében realizált -112 eFt-hoz viszonyítva.

V. Egyéb befolyásoló tényezők, további kilátások

Az előzőekben már említett változásokon kívül, a második félévben további plusz terhet jelentenek az újonnan bevezetett díjak, adók, illetékek, amelyek éves szinten közel 5 millió forint többletráfordítást fognak eredményezni 2011. évhez viszonyítva. A július hónapban megjelent 2012. évi CXXVI. törvény a Magyar Agrár-, Élelmiszergazdasági és Vidékfejlesztési Kamaráról (99. számú Magyar Közlöny) értelmében, az előzetes információkkal ellentétben az 5 000 forintos regisztrációs díjon túl - a kötelezett vállalkozásoknak - agrárkamarai tagdíjat kell fizetniük. A Visonka Nyrt.- is kötelezettje a rendelkezésnek, ami további 170-180 ezer forint plusz terhet jelent.

Tovább folytatódott az előző év és a 2012. I. félév aszályos, száraz időjárása, ezért a korábban kiadott (második félévre várható) termés adatokat várhatóan jelentősen rontani kell. Jelentős áremelkedés várható az alapanyagok piacán, ami további áremelkedést hoz az élelmiszerpiacon is.

Ilyen és ehhez hasonló tartalmú szakmai írásokat közölt a Szabadszó a közelmúltban, amik sajnos erősítik félelmeinket:

„Nagyon durván drágul a búza, mi lesz a kenyérrrel!” (2012. július 12., csütörtök, 12:11)

„Kánikula miatt döglenek a csirkék, több milliárd a kár! Pulykák, csirkék, tyúkok, kakasok hullanak a nagy meleg miatt - milliárdos lehet a kár...” (2012. július 06., péntek, 10:13)

A BTT szerint több milliárd forintos kárt okoz a hazai baromfitartóknak is a rendkívüli meleg, sok szárnyas hőstresszben elpusztult, illetve súlygyarapodásuk jelentősen csökkent.

A NÉBIH (Nemzeti Élelmiszerlánc-biztonsági Hivatal) soron kívüli felmérést végzett a tavaszi vetésű növények állapotáról. A kialakult kép összességében lehangelő:

„...Az ország szinte teljes területén a kukorica és a napraforgó állományokban már visszafordíthatatlan folyamatot indított el a száraz periódus. Ez azt jelenti, hogy ha hosszabban tartó áztató esőzések is következne be az elkövetkező időkben, az már csak legfeljebb a jelenlegi állapotot stabilizálná, de a terméshozamra pozitívan már nem hatna...

....”

Sokkoló riportot közölt a Hír TV is: *„...több millió kacsoját semmisítenek meg a baromfitenyésztők, mert a magas takarmányár miatt nem éri meg felnevelni a szárnyasokat. ...*

Összesen 800 ezer tojást kell elégetni mert egy kacso, ha felnevelik – a magas takarmányár miatt – 60 forint vesztesége van a tenyésztőnek....

A táp- és a takarmányárak 25-30 százalékkal drágultak idén. A tenyésztők ezt azonban nem tudják továbbhárítani a fogyasztókra, ezért inkább 30 százalékkal csökkentik a tojások számát. A kacsa kilójáért átlagosan 285 forintot fizetnek jelenleg a vágóhidak. Pont annyit, mint hat-hét éve.

(Hír TV 2012. augusztus 09., csütörtök 20:31)

Világviszonylatban is hasonló a helyzet. A Gabonaszövetség Gyorsinformációi szerint :

... a világon várható kukoricatermést az USDA júliusban drasztikus mértékben visszakorrigálta, majd augusztusi becsléseiben ismételten csökkentette, immár 849 millió tonnára.

Egy hónap alatt az USA kukorica árai 35%-kal növekedtek, mely tendenciát a világszerte is követték.

Az augusztusi jelentések szerint a rendkívüli szárazság és hőség tovább tizedeli az Egyesült Államok kukorica termését, a zárókészleteket 16,5 millió tonnára és az exportot csupán 33,5 millió tonnára becsülik. A kedvezőtlen híreket rekord árak követték. Az USDA a búza esetében is tovább csökkentette a világ várható termését.

A COCERAL (Európai Gabona- és Takarmánykereskedelmi Szövetség) és a FEFAC (Európai Takarmánygyártók Szövetsége) közösen fordultak az Európai Tanácshoz annak érdekében, hogy felhívják figyelmüket a takarmányágazat alapanyag ellátási gondjaira, amelynek komoly pénzügyi hatása lehet az állattartókra nézve is.

Az aszály nemcsak a gabonatermelőket sújtja, az egekbe szökött takarmányárak miatt ugyanis az állattenyésztők pozíciója is jelentősen romlott.

A Társaság gazdálkodásának eredményességét elsősorban a fenti tényezők, továbbá a többször említett szentesi takarmánykeverő üzem őszi elindítása kedvezőtlenül fogják befolyásolni az év hátralévő részében. A szélsőséges körülmények miatt rendkívül nehéz becslésekbe bocsátkozni az év második felét, illetve az egész évet illetően.

A kedvezőtlen gazdálkodási körülmények hatásának mérséklése érdekében igyekszünk partnerkapcsolatainkat még szorosabbá, hatékonyabbá alakítani, hogy minden negatív, vagy pozitív változásra gyorsabban, hatékonyabban tudjunk reagálni. Továbbra is különösen ügyelünk arra, hogy a lehető legkörültekintőbben vállaljunk kötelezettséget, és ha lehet, még jobban kerüljük a kockázatvállalást még akkor is, ha ez átmeneti visszaesést eredményezhet. Nagyobb hangsúlyt helyezünk azokra a környékbeli termelők által tartott állatállományokra, amik nehéz megközelítésük miatt nehezebben kiszolgálhatóak ugyan, de éppen ezért nem célpontjai a helyismerettel nem rendelkező, kevésbé rugalmas vállalatoknak.

VI. A VISONKA Nyrt. törzsrészvényeinek jelentős tulajdonosai

A Társaság részvényeinek legnagyobb tulajdonosa még mindig a KEG Nyrt. Az 1.960.000 darab részvényből a KEG Nyrt. 2012. június 30-án 1.614.888 darab részvényt birtokolt, ami több mint 82,5% részesedésnek felelt meg.

Tekintettel arra, hogy a KEG Nyrt. részéről további, illetve más 5%-ot érintő tulajdonosi bejelentés nem történt, a VISONKA részvények egyetlen, 5%-ot meghaladó tulajdonosa továbbra is a KEG Közép-európai Gázterminál Nyrt.

VII. Jelentősebb Társasági események

A VISONKA Nyrt 2012. április 13-án megtartotta éves rendes közgyűlését. A határozatképes közgyűlésen az alaptőkét alkotó, szavazásra jogosító részvények által megtestesített szavazatok 87,23%-a, összesen 1.709.617 szavazatot képviselő részvényes jelent meg, így az határozatképes volt.

- A közgyűlés elfogadta a 2011. üzleti évre vonatkozó Éves Beszámolókat (IFRS konszolidált és MSZSZ egyedi), a Felelős Társaságirányítási Jelentést, továbbá módosította a Társaság Alapszabályát.
- A Közgyűlés egyhangú szavazatával tudomásul vette Dr. Virág István úr Felügyelő Bizottsági tagságáról és Audit Bizottsági tagságáról az éves rendes közgyűlés hatályával történő lemondását, egyidejűleg a Felügyelő Bizottság és az Audit Bizottság új tagjának 2012. április 13. napjától számított határozatlan időtartamra Müller Henrik urat választotta meg.

A Társaság 2012. május 18-án közzétette időközi vezetőségi beszámolóját.

**VISONKA Takarmánykeverő
Szolgáltató és Kereskedelmi Nyrt.**

Konzolidált IFRS Mérleg

	2012.06.30	2011.12.31	Változás
	eFt	eFt	%
ESZKÖZÖK			
Befektetett eszközök			
Ingatlanok, gépek, berendezések	513 664	526 578	-2,5%
Immateriális javak	2 196	2 306	-4,8%
Goodwill	-	-	-
Egyéb tartósan adott kölcsön	-	-	-
Egyéb részesedések	-	-	-
Halasztott adókövetelések	-	-	-
Befektetett eszközök összesen	515 860	528 884	-2,5%
Forgóeszközök			
Készletek	169 772	156 123	8,7%
Vevők és egyéb éven belüli követelések	356 673	313 933	13,6%
Tényleges adókövetelés	404	2 027	-80,1%
Értékpapírok	-	-	-
Pénzeszközök	33 079	57 411	-42,4%
Forgóeszközök összesen	559 928	529 494	5,7%
Eszközök összesen	1 075 788	1 058 378	1,6%
FORRÁSOK			
Saját tőke			
Jegyzett tőke	490 000	490 000	0,0%
Tőketartalék	1	1	0,0%
Saját részvények	-	-	-
Eredménytartalék	30 227	18 610	62,4%
	520 228	508 611	2,3%
Nem irányító részesedés			
Saját tőke összesen	520 228	508 611	2,3%
Hosszú lejáratú kötelezettségek			
Pénzügyi kötelezettségek	157 142	157 142	0,0%
Halasztott adó kötelezettségek	1 515	1 272	19,1%
	158 657	158 414	0,2%
Rövid lejáratú kötelezettségek			
Céltartalékok			
Pénzügyi kötelezettségek	2 862	1 687	69,7%
Szállítók és egyéb rövid lejáratú kötelezettségek	22 449	46 064	-51,3%
	371 592	343 602	8,1%
	396 903	391 353	1,4%
Kötelezettségek és saját tőke összesen	1 075 788	1 058 378	1,6%

**VISONKA Takarmánykeverő
Szolgáltató és Kereskedelmi Nyrt.**

Konzolidált IFRS Átfogó Eredménykimutatás (e Ft-ban kifejezve, kivéve a részvényenkénti számokat)

	2012.06.30	2011.06.30	Változás
	eFt	eFt	%
Értékesítés nettó árbevétele	1 495 154	1 178 230	26,9%
Értékesítés költségei	-1 321 615	-1 022 866	29,2%
Bruttó haszon	173 539	155 364	11,7%
Anyagköltségek	31 347	30 787	1,8%
Személyi jellegű ráfordítások	67 776	62 923	7,7%
Igénybevett szolgáltatások	31 655	37 932	-16,5%
Értékcsökkenés és amortizáció	13 670	12 803	6,8%
Egyéb bevételek és ráfordítások, nettó	3 229	1 199	169,3%
Működési költségek	147 677	145 644	1,4%
Üzemi (üzleti) tevékenység eredménye	25 862	9 720	166,1%
Pénzügyi tevékenység nettó eredménye	-12 678	-11 463	10,6%
Adózás előtti eredmény	13 184	-1 743	856,4%
Jövedelemadók	1 567	-448	449,8%
Adózott eredmény	11 617	-1 295	997,1%
Egyéb átfogó jövedelem	-	-	
Teljes átfogó jövedelem	11 617	-1 295	997,1%
Anyavállalatra jutó rész			
Külső tulajdonosra jutó rész			
Törzsrészesvények átlagos súlyozott száma	1 960 000	807 885	
Egy részvényre jutó eredmény (Ft)			
Alap	6	-2	
Hígított	6	-2	

**VISONKA Takarmánykeverő Szolgáltató és
Kereskedelmi Nyrt.**

**Konzolidált saját tőke változás kimutatása a
2012. június 30-ával végződő évről**

	Jegyzett tőke eFt	Tőketartalék e Ft	Eredmény- tartalék eFt	Saját részvények eFt	Összesen eFt	Nem irányító részese eFt	Saját tőke összesen eFt
Egyenleg 2011.január 1-én IFRS	459 764	1	33 700		493 465	-	493 465
Teljes átfogó jövedelem							
Ebből tulajdonoshoz kapcsolódó			15 146		15 146		15 146
Jegyzett tőke emelés	30 236		-30 236		0		0
Egyéb átfogó jövedelem							0
Egyenleg 2011. december 31-én	490 000	1	18 610	-	508 611	-	508 611
Teljes átfogó jövedelem							
Ebből tulajdonoshoz kapcsolódó			11 617		11 617		11 617
Jegyzett tőke emelés					0		0
Egyéb átfogó jövedelem							
Egyenleg 2012. június 30-án	490 000	1	30 227	-	520 228	-	520 228

**VISIONKA Takarmánykeverő Szolgáltató és
Kereskedelmi Nyrt.**

Konzolidált Cash Flow kimutatás- IFRS

	2012.06.30	2011.06.30	Változás %
Működési tevékenységből származó cash flow			
Adózott eredmény	11 617	-1 295	997,1%
Korrekciók:			
Tárgyévi értékcsökkenés	13 670	12 803	6,8%
Céltartalékok változása	-676	-214	-215,9%
Értékvesztés	-	-	
Halasztott adó	822	-548	250,0%
Mérlegben pénzmozgást nem jelentő tételek (apport)		229 764	
Működő tőke változásai			
Készletek változása	-8 838	-34 421	74,3%
Vevő és egyéb követelések változása	121 231	-137 293	188,3%
Forgatási célú értékpapírok változása	-	-	
Szállítók és egyéb rövid lejáratú kötelezettségek változása	-117 402	-27 711	-323,7%
Működési tevékenységből származó nettó cash flow	20 424	41 085	-50,3%
Befektetési tevékenységből származó cash flow			
Tárgyi eszközök és immateriális javak beszerzése	18 519	-116 303	115,9%
Immateriális javak beszerzése	7 080	-7 222	198,0%
Részesedés beszerzése	10	117 180	-100,0%
Befektetési tevékenységből származó nettó cash flow	25 609	-6 345	503,6%
Finanszírozási tevékenységből származó cash flow			
Hosszú lejáratú hitel felvétel/(visszafizetés)	-46 065	-47 740	3,5%
Rövid lejáratú hitel igénybevétel	-1 308	-169	-674,0%
Részvénykibocsátás	-	-	
Visszavásárolt saját részvények	-	-	
Finanszírozási tevékenységből származó nettó cash flow	-47 373	-47 909	-1,1%
Készpénz és készpénzjellegű tételek nettó változása	-1 340	-13 169	89,8%
Készpénz és készpénzjellegű tételek év eleji egyenlege	19 276	32 445	-40,6%
Készpénz és készpénzjellegű tételek év végi egyenlege	33 079	19 276	71,6%

ADATLAPOK A VISONKA NYRT. FÉLÉVES JELENTÉSÉHEZ

A VISONKA Nyrt. vezető tisztségviselői, stratégiai alkalmazottai:

Jelleg	Név	Beosztás	Megbízás kezdete	Megbízás vége	Visonka részvény
IT	Diósi László	elnök	2009.12.31.		100
IT	Dömök Gábor	tag	2009.12.31.		426
IT	Gerlei Zsolt	tag	2009.12.31.		100
FB	Dr. Vincze Gergely	elnök	2011.04.28.		-
FB	Hanyecz László János	tag	2011.04.28.		-
FB	Hámos György József	tag	2011.04.28.		-
FB	Müller Henrik	tag	2012.04.13.		-
SP	Dömök Gábor	vezérigazgató	2009.12.31.		
SP	Czeiner Zoltán	gazdasági igazgató	2009.12.31.		-
SP	Szomora Tamás	minőségirányítási vezető, termelési és kereskedelmi igazgató	2009.12.31.		-

Összesen: 626 db

IT – Igazgatóság

FB - Felügyelőbizottság

SP – Stratégiai alkalmazott

Az időszakban közzétett tájékoztatások:

Megjelenés	Tárgy
2012.01.02.	Tájékoztatás a Társaság részvényeihez kapcsolódó szavazati jogok számáról és az alaptőke nagyságáról
2012.02.01.	Tájékoztatás a Társaság részvényeihez kapcsolódó szavazati jogok számáról és az alaptőke nagyságáról
2012.02.08.	Tulajdonosi bejelentés
2012.03.01.	Tájékoztatás a Társaság részvényeihez kapcsolódó szavazati jogok számáról és az alaptőke nagyságáról
2012.03.12.	Tájékoztatás felügyelőbizottsági tag lemondásáról
2012.03.12.	Közgyűlési meghívó
2012.03.12.	Javadalmazási nyilatkozat
2012.03.19.	Közgyűlési előterjesztések
2012.04.02.	Tájékoztatás a Társaság részvényeihez kapcsolódó szavazati jogok számáról és az alaptőke nagyságáról
2012.04.13.	Közgyűlési határozatok
2012.04.13.	A Közgyűlés által elfogadott Alapszabály-módosítás
2012.04.13.	A Felügyelőbizottság Közgyűlés által jóváhagyott Ügyrendje
2012.04.13.	Felelős Társaságirányítási Jelentés
2012.04.13.	Éves Jelentés
2012.04.17.	Összefoglaló jelentés
2012.05.02.	Tájékoztatás a Társaság részvényeihez kapcsolódó szavazati jogok számáról és az alaptőke nagyságáról
2012.05.15.	Közgyűlési jegyzőkönyv kivonata
2012.05.16.	Tulajdonosi bejelentés

2012.05.18.	Időközi vezetőségi beszámoló
2012.06.01.	Tájékoztatás a Társaság részvényeihez kapcsolódó szavazati jogok számáról és az alaptőke nagyságáról
2012.06.01.	Tájékoztatás a 2012. április 13-i közgyűlés határozatainak megfelelő változások cégjegyzékbe történő bejegyzéséről
2012.06.01.	Hatályos Alapszabály
2012.07.02.	Tájékoztatás a Társaság részvényeihez kapcsolódó szavazati jogok számáról és az alaptőke nagyságáról
2012.08.01.	Tájékoztatás a Társaság részvényeihez kapcsolódó szavazati jogok számáról és az alaptőke nagyságáról

NYILATKOZAT

A **VISONKA Takarmánykeverő Szolgáltató és Kereskedelmi Nyilvánosan Működő Részvénytársaság** (6075 Páhi, III. körzet 51.; a továbbiakban: Társaság) kijelenti, hogy az alkalmazható számviteli előírások alapján, a Társaság legjobb tudomása szerint elkészített összevont (konszolidált) féléves beszámoló valós és megbízható képet ad a kibocsátó és a konszolidációba bevont vállalkozása eszközeiről, kötelezettségeiről, pénzügyi helyzetéről, valamint nyereségéről és veszteségéről, továbbá az összevont (konszolidált) vezetőségi jelentés megbízható képet ad a kibocsátó és a konszolidációba bevont vállalkozása helyzetéről, fejlődéséről és teljesítményéről, ismertetve a pénzügyi év hátralévő hat hónapját érintő főbb kockázatokat és bizonytalansági tényezőket.

Páhi, 2012. augusztus 30.



Dömök Gábor
vezérigazgató