

**A VISONKA Takarmánykeverő és Szolgáltató
Nyilvánosan Működő Részvénytársaság
2012. évi auditált, anyavállalati és konszolidált
éves jelentése**

Alapadatok a Társaságról

A Társaság cégneve:

VISONKA Takarmánykeverő Szolgáltató és Kereskedelmi Nyilvánosan Működő Részvénytársaság

A Társaság rövidített cégneve:

VISONKA Nyrt.

A Társaság cégjegyzékszám:

Kecskeméti Törvényszék Cégbírósága, cg. 03-10-100423
Magyarország

A Társaság székhelye:

6075 Páhi, III. körzet 51.

A Társaság internet elérhetősége és e-mail címe:

www.visonka.hu, info@visonka.hu

A Társaság központi elérhetősége:

Telefon: + 36 78 436-096

Fax: + 36 78 436-126

A Társaság alaptőkéje:

A Társaság alaptőkéje (jegyzett tőkéje) 490.000.000.- Ft

A Társaság működésének időtartama:

határozatlan

A Társaság üzleti éve:

A naptári évvel egyező, amely minden év január 1-től december 31-ig tart.

A Társaság tevékenysége

Főtevékenység: Haszonállat-eledel gyártása

Az Igazgatóság tagjai:

Diósi László elnök

Dömök Gábor tag, vezérigazgató

Gerlei Zsolt tag

A Felügyelőbizottság tagjai:

Dr. Vincze Gergely elnök

Hanyecz László János

Hámos György József

Müller Henrik

A Társaság könyvvizsgálója:

REPORT & AUDIT Könyvvizsgáló és Adószakértő Kft.

4032 Debrecen, Böszörményi út 47. 1. em. 5., kamarai nyilvántartási szám: 001511,

személyében felelős könyvvizsgáló: Gyapjas István, kamarai tagszám: 004857

I. A gazdálkodási környezet alakulása, változása

I.1. Hazai gazdaság és az árszintek alakulása

2012-ben, már az év első felére vonatkozó adatok szerint is csökkent Magyarországon a nemzetgazdasági beruházások volumene, stagnáltak a feldolgozóipari beruházások, ezért az ipar nem tudta mérsékelni a nemzetgazdaság egészében megfigyelt visszaesését. Az utolsó negyedévben hazánk bruttó hazai terméke 2,7%-kal csökkent az előző év azonos időszakához viszonyítva. 2012. évben összességében 1,7%-kal mérséklődött a gazdasági teljesítmény. A visszaesést alapvetően a mezőgazdaság és az ipar teljesítménycsökkenése okozta.

A nemzetgazdasági beruházások csökkenő tendenciája folytatódott 2012-ben: a IV. negyedévben 7,9, az év egészében 5,2%-kal maradt el a beruházások volumene az egy évvel korábbtól. A külkereskedelmi mérleg 2012-ben 6930 millió eurós aktívummal zárt.

2012-ben a fogyasztói árak az előző évinél gyorsabb ütemben, 5,7%-kal emelkedtek. A fogyasztói árak alakulására az év során az adóváltozások (áfa- és jövedéki adó-emelés), az üzemanyagárak erőteljes emelkedése, valamint a forint árfolyamának gyengülése is hatással volt.

(A KSH jelenti: Gazdaság és társadalom, 2012/12)

I.1.1. A Társaság számára fontosabb változások

A mezőgazdaság bruttó hozzáadott értéke 2012-ben előző évi áron számítva 24%-kal csökkent, elsősorban a rendkívüli szárazság következményeként. A mezőgazdaság kibocsátásának 9%-os volumencsökkenése a növényi termékek volumenének 16%-os visszaeséséből és az állattenyésztés kibocsátásának 1%-os emelkedéséből adódott. Az aszály a gyümölcsök kivételével minden növényi kultúra terméseredményét rontotta. Elsősorban az egyéni gazdaságokban tapasztalható élénkülés folytán a szarvasmarha-állomány két éve gyarapodik (10%), míg a sertés és baromfiállomány tovább csökkent.

A KSH január 21-i Gyorsjelentésében már tényként jelentek meg azok az adatok, amelyek jelentősen hozzájárultak az alapanyagok áremelkedéséhez:

2012-ben 2%-kal nagyobb területen, az előző évinél 25%-kal kevesebb gabona termett és valamennyi fontosabb őszi betakarítású növény termésmennyisége elmaradt az előző évitől.

Búzából 2012-ben az egy évvel korábbinál 9%-kal nagyobb területről 3%-kal kevesebb (közel 4,0 millió tonna) termést takarítottak be.

Kukoricát 3%-kal kisebb területről takarítottak be, mint 2011-ben. A 4 millió 741 ezer tonnás termés 41%-kal maradt el az előző évitől.

Napraforgóból 5%-kal nagyobb területről (607 ezer hektár) 1 millió 302 ezer tonna termést takarítottak be, 5%-kal kevesebbet, mint 2011-ben.

A gabonafélék árindexe 19,4%-kal, az olajos növényeké 19,2%-kal emelkedett. Az élő állatok és állati termékek ára - a 2011. évi 15,3%-os növekedés után - 2012-ben további 11%-os emelkedést mutatott, amely főleg a magasabb tojás- és sertésár következménye.

Az állati eredetű termékek költségét alapvetően meghatározó takarmány árak - a 2011. évi 27,6%-os emelkedést követően - 2012-ben további 9,2%-kal nőtt.

A mezőgazdasági felhasználású energia ára átlagosan 6,5%-kal nőtt az előző év azonos időszakához képest, ezen belül az üzemanyagok ára 8,5, míg a fűtőanyagoké 4,1%-kal emelkedett.

A mezőgazdasági termelőiár-index és ráfordításiár-index hányadosa - agrárrolló - 2012-ben 108,1% volt, azaz 2011-hez viszonyítva a mezőgazdasági termelői árak nagyobb mértékben emelkedtek, mint a ráfordítási árak.

(KSH Gyorstájékoztató 2013 február 15.)

I.2. Az állatállomány alakulása Magyarországon *(forrás: KSH Statisztikai Tükör VII. évfolyam 12. szám)*

Az első félévben a főbb állatfajok közül a szarvasmarhák és a juhok száma emelkedett, a sertéseké csökkent és a baromfifélék állománya a szezonálisnak megfelelően változott. A 2012. decemberi adatok a szarvasmarhák számának további növekedését mutatják, és a sertésállomány - 3 évi csökkenés után - az elmúlt hat hónapban kismértékben ugyan, de emelkedni tudott. A juhok száma december elsején 1,1 millió volt, a júniusi növekedés után csökkenést mutat.

I.2.1. Társaságunk számára fontosabb változások

A tyúkok száma decemberben 30 millió volt, 2,8 millióval (8 százalékkal) kevesebb az egy évvel korábinál. A 2012. június 1-jei állapothoz viszonyítva az állomány 4,6 millióval (13 százalékkal) csökkent. A 12,1 milliós tojóállomány az egy évvel korábinál 334 ezerrel (3 százalékkal), a hat hónappal ezelőttinél 1,8 millióval (18 százalékkal) volt több. 2012 első 11 hónapjában a vágótyúkok felvásárlási ára 9, a tyúktojásé 54 százalékkal volt magasabb, mint 2011 azonos időszakában.

A baromfi takarmánykeverékek értékesítési árai 2012 első 9 hónapjában 5 százalékkal magasabbak voltak a 2011. azonos időszakánál.

Az élő csirke piaci átlagára 2012 első 11 hónapjában 13 százalékkal, az élő tyúké 15, a tyúktojásé 40 százalékkal magasabb volt az előző év azonos időszakánál.

A lúdállomány 2012. december 1-jén 1,1 millió volt, 105 ezerrel (9 százalékkal) kevesebb, mint egy évvel korábban. A 4,2 milliós kacsállomány 194 ezerrel (4 százalékkal) volt alacsonyabb, mint 2011 decemberében. A pulykaállomány - 2,8 millió - 200 ezerrel (7 százalékkal) volt kevesebb az egy évvel korábinál.

A lúdállomány 41, a kacsállomány 38, míg a pulykaállomány 14 százalékát tartották 2012 decemberében az egyéni gazdaságok. 2012 decemberében 73 gazdasági szervezet tartott ludat, 68 kacsát, illetve 109 pulykát.

2012 első 11 hónapjában a vágólúd felvásárlási ára 8, a vágókacsáé 5, a vágópulykáé 7 százalékkal nőtt 2011 azonos időszakához képest.

2012. január és november között az élő lúd piaci átlagára 1 százalékkal alacsonyabb, ezzel szemben az élő kacsaé 14, az élő pulykáé pedig 6 százalékkal volt magasabb, mint 2011 azonos időszakában.

Összegezve a fenti adatokat sajnos megerősítést nyert az tapasztalatunk, hogy az állatállomány a számunkra fontos baromfipiacon, és azon belül is a lúd, a kacska és a pulyka állományokban tovább zsugorodott.

I.2.2. A VISONKA Nyrt. által felhasznált, jelentősebb alapanyagok árszintje

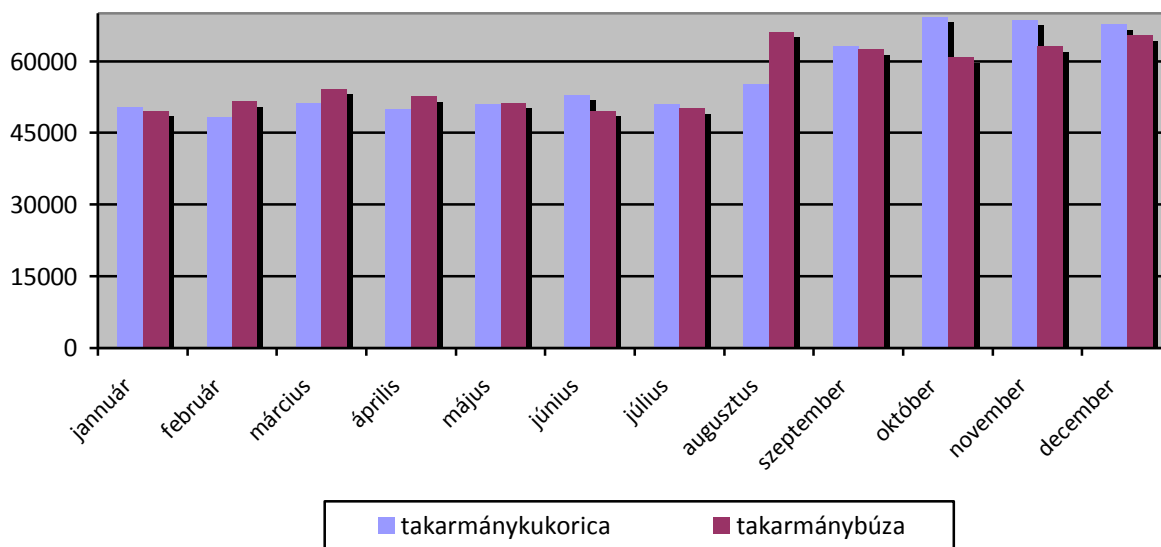
Tapasztalataink szerint a szemes gabona árváltozása az elmúlt év első felében normálisnak volt tekinthető, de a második félév - azon belül is az utolsó negyedév – rég látott áremelkedést produkált az alapanyagok piacán, amit decemberben ugyan korrekció követett, de összességében jelentős drágulás jellemezte a II. félévet. Ez elsősorban a példátlan aszályos időjárásnak volt köszönhető.

A főbb szemesek árszintje kedvezőtlenül alakult az előző évi azonos időszakhoz képest. A takarmánykukorica tonnánkénti beszerzési ára az idei évben 48.000 – 69.000 Ft/tonna között mozgott, szemben az előző évi 51 000 – 64 000 Ft-tal. A tonnánkénti beszerzési átlagár 2011. évhez viszonyítva 6,8%-kal emelkedett. A takarmánybúza beszerzési ára tekintetében szintén kedvezőtlenebb volt az idei helyzet. A tavalyi évhez képest a kalászos tonnánkénti beszerzési átlagára 12,2%-kal, 51.000 Ft-ról 57.000 Ft-ra nőtt.

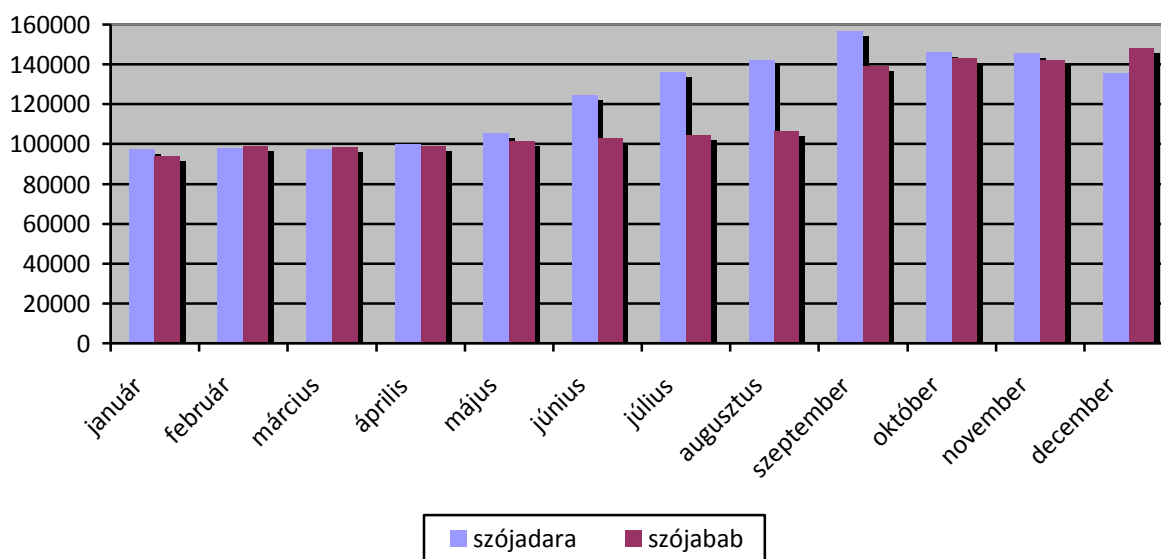
A szójadara és a komplett premix árszintje ugyancsak kedvezőtlenül alakult az előző évhez képest. A szójadara átlagára közel 31%-kal, 93.000 Ft-ról 122.000 Ft-ra emelkedett. A tárgyév első negyedévben a beszerzési átlagár még 4,7%-kal alacsonyabb volt, a második-negyedik negyedévben már 41%-kal meghaladta az előző évi szintet. A komplett premix beszerzési ára szintén nőtt, 7,2%-kal. Az első negyedévi árszint közel azonos volt az előző év azonos időszak beszerzési átlagárával, majd az év hátralévő részében ugrásszerűen, 8,4%-kal emelkedett.

A szójabab beszerzési átlagára az első nyolc hónapban 4,2%-kal, az utolsó négy hónapban 53,2%-kal volt magasabb az előző év azonos időszakához viszonyítva. Éves szinten a drágulás 26,6%-os volt.

Jelentősebb alapanyagok beszerzési árának változása 2012. évben (1.)



Jelentősebb alapanyagok beszerzési árának változása 2012. évben (2.)



I.3. Termelői kapacitások

A Társaságot is érintő termelői kapacitások az előző év végéhez képest nem változtak, továbbra is jelentős túlkínálat tapasztalható. Többször írtunk arról, hogy 2012-ben már termelni fog a szentesi takarmánykeverő üzem, ami további, jelentős túlkínálatot eredményezhet a térségben.

A VISONKA Nyrt. termelését a 2012. év összesített adatai alapján ezek a tényezők nem befolyásolták negatívan. Az első negyedévben tapasztalható - előző év azonos

időszakához képest - jelentősen jobb kapacitás kihasználásnak köszönhetően, a féléves után, az éves termelési adatok is kedvezőbben alakultak, mint egy évvel korábban.

Sajnos ugyanez a 2013. évről már nem lesz elmondható, mert a tovább zsugorodó felvevő piac mellett, a konkurens takarmánykeverő üzem jelentősen növelte jelenlétét a régióban.

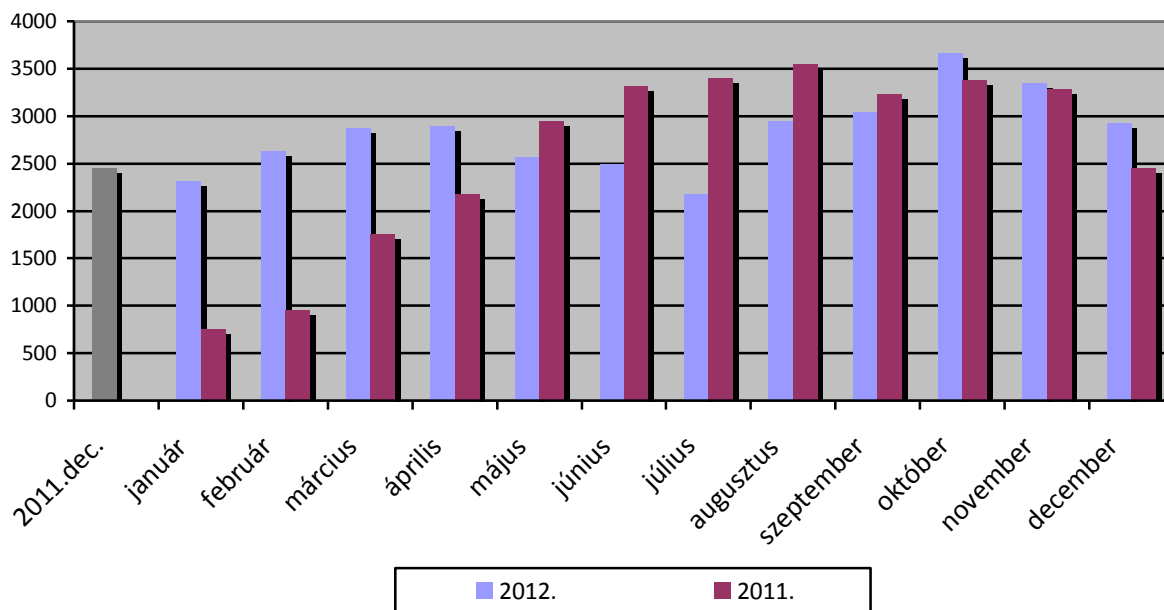
II. Fontosabb változások, termelés, értékesítés

II.1. Termelés

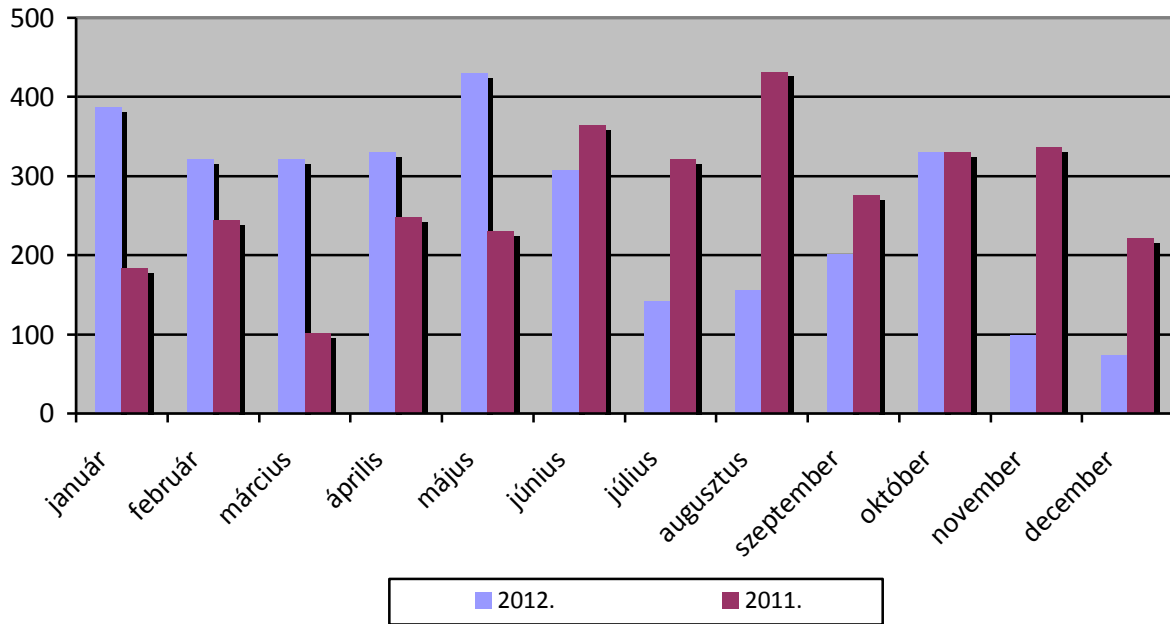
2012. első négy hónapjában a termelés számottevő mértékben emelkedett a 2011. év azonos időszakához viszonyítva. Látszott ugyanakkor az is, hogy a 2012. májusi és júniusi megrendelés állomány már-kisebb, mint amennyi az előző év azonos havi megrendelés állománya volt. A kezdeti többlettermelés és a megrendelés állomány vártnál kisebb mértékű csökkenése következtében végül a féléves adatok tekintetében jól kimutatható növekedésről tudunk beszámolni.

Az év végére úgy alakult a helyzet, hogy a 2012. május és szeptember közötti visszaesés kisebb mértékű volt, mint az év többi részében tapasztalható bővülés, ezért az egész esztendőt vizsgálva 2012-ben is növekedett a Társaság tápgyártása. A 2012. évben gyártott tápok mennyisége 8,7%-kal emelkedett a 2011. évi összes tápgyártáshoz képest. A kisebb forgalmú termékek esetében, mint az extrudált szójabab és a komplett premix, vegyes változás volt tapasztalható. Az extrudált szójabab gyártott mennyisége az előző évi időszak 94,3%-a volt, közel 7%-kal csökkent, premixekből viszont jelentősen, közel 43%-kal nőtt a gyártás.

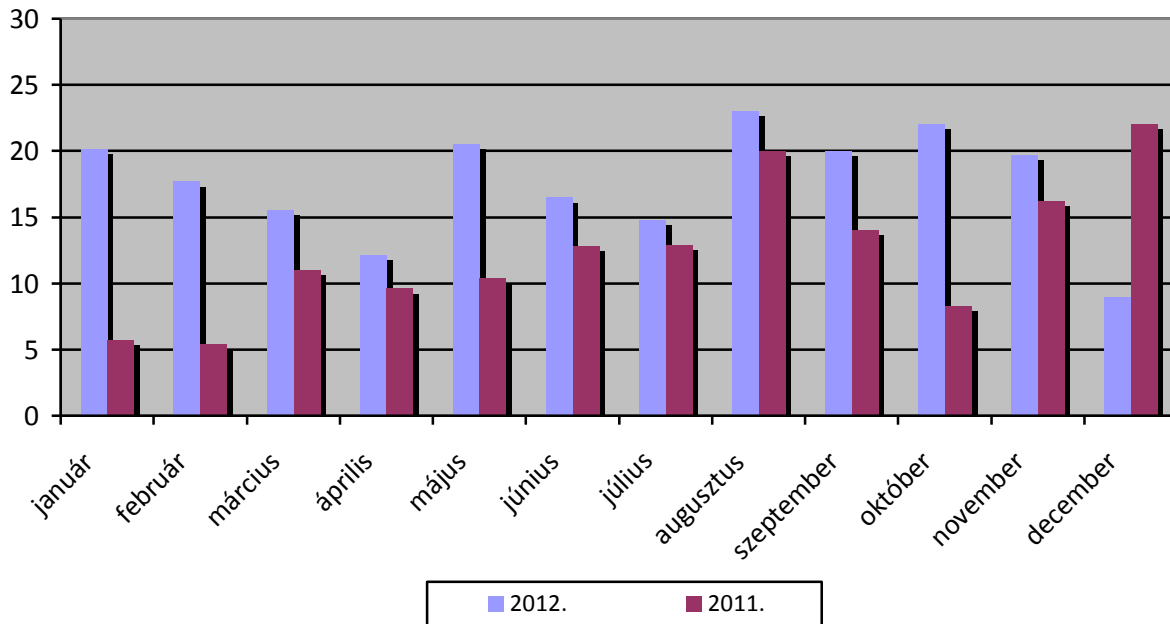
Tápgyártási volumen változása tonnában, havi bontásban (2012.)

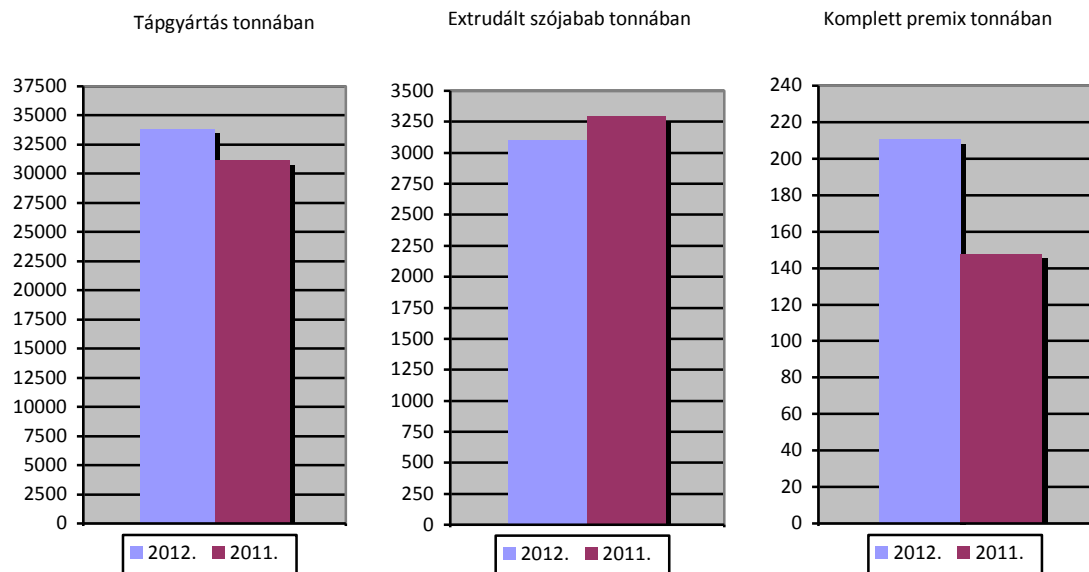


Extrudált szójabab gyártási volumen változása tonnában, havi bontásban (2012.)



Komplett premix gyártási volumen változása tonnában, havi bontásban (2012.)





Fenti grafikonok a termékenként összesen gyártott (saját termelésű készletek és bérgyártás) mennyiségeket mutatják.

Az előzőekben bemutatott havi tápgyártásbeli eltéréseket elsősorban a 2011. év első négy hónapjának gyengébb termelése okozta.

II.2. Bérgyártás

Az előző évekhez hasonlóan 2012-ben is végeztünk bérgyártási tevékenységet, amelynek mértéke nem volt meghatározó. 2011-ben a tápok bérgyártási részesedése az összes tápgyártáson belül 2-3 százalék volt, 2012-ben nem érte el a 2 százalékot. Az összesen 1.503 tonna premix és koncentrátum-gyártás 86%-a bérgyártás volt. A Társaság összes árbevételéhez mérten, az összes bérgyártás minimális, 1% körüli részt tett ki.

II.3. Értékesítés

A gyártáshoz hasonlóan az értékesítésnél is hasonló változás látható a tavalyi azonos időszakhoz képest. A saját termelésű tápok értékesítése (a gyártásnak megfelelően) 108,4%-a volt az előző évi azonos időszakinak. A kisebb forgalmú extrudált szójabab értékesített mennyisége, a csökkenő gyártásnak megfelelő szinten zárt (92,6%). A kisebb forgalmú termékek értékesítése nem befolyásolta számottevően a Vállalat eredményét. Összességében az értékesítési mennyiségek megfeleltek a termelési volumen alakulásának.

II.4. Egyéb változások

Partnereink, vevőink összetételében jelentős változás 2012-ben nem történt. A megrendelések volumene a tavalyi azonos időszakhoz viszonyított gyártási

mennyiségek változásának megfelelően jelentősen növekedett az év első 4 hónapjában, május és szeptember között visszaesett, majd az utolsó negyedévben kismértékben újra emelkedett. Éves összehasonlításban a megrendelések volumene, a gyártásnak megfelelően növekedett.

Az előállított termékek körében nem következett be változás. A legnagyobb mennyiségben előállított termék továbbra is a szárnyasok részére gyártott tápok, és az extrudált szójabab.

Negatívan érintették az elmúlt év gazdálkodását azok az eredményt is befolyásoló külső tényezők, amelyek az állami szabályozás új elemeiként jelentek meg. A bérek nettó értékének megőrzését szolgáló bérrendezés, a béren kívüli juttatások adótartalmának változása, az élelmiszerlánc-felügyeleti díj bevezetése. Utóbbi 3 279 millió forinttal csökkentette a Társaság 2012. évi eredményét.

A parlament 2012. május 14-én elfogadta a fordított adózás mezőgazdasági szektorra történő kiterjesztéséről szóló törvényt, amely hozzájárul a mezőgazdaság meghatározott területein jellemző ÁFA csalási módszerek visszaszorításához, javítva azzal a gazdálkodók versenyképességét. A fordított adózást a gabona-, olajosmag- és fehérjenövény-szektorban vezették be. A szabályozás céljával feltétlenül egyetértünk, alkalmazása az adminisztrációs többleten túl kedvezőtlenül befolyásolja a VISONKA Nyrt. likviditását.

A VISONKA Nyrt. 2012. évi (IFRS szerinti, konszolidált, auditált) főbb mérleg és eredményadatai

Főbb mérlegadatok

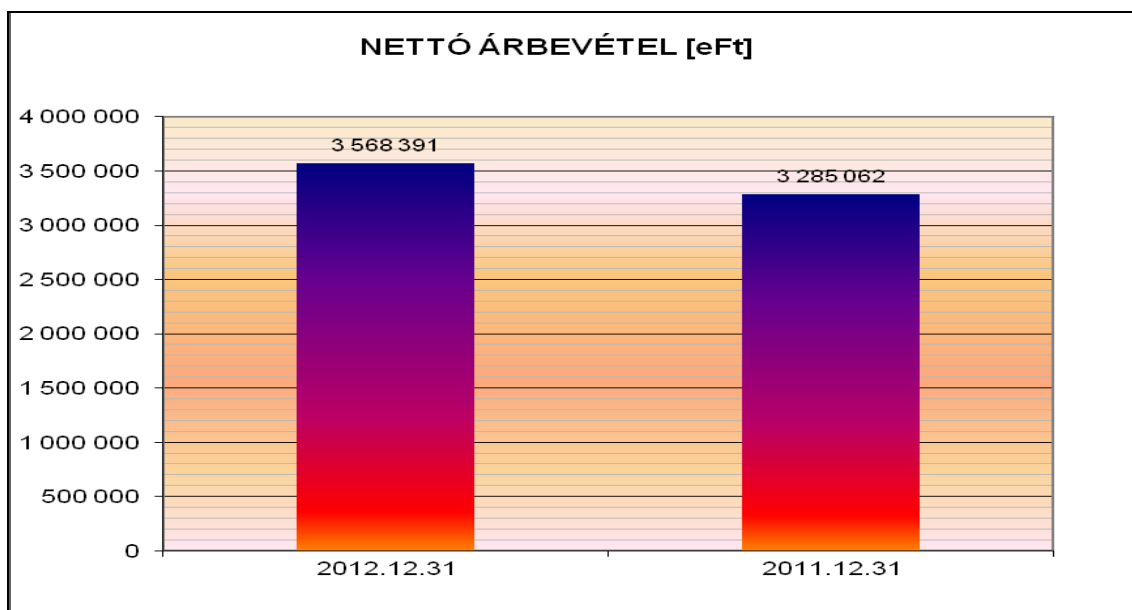
Tételek megnevezése (e Ft-ban)	2012.12.31	2011.12.31	Változás
Mérleg főösszeg	1 275 600	1 058 378	+217 222
Befektetett eszközök	499 344	528 884	-29 540
Forgóeszközök	776 256	529 494	+246 762
Saját tőke	523 877	508 611	+15 266
Kötelezettségek	751 723	549 767	+201 956

Főbb eredményadatok

Tételek megnevezése (e Ft-ban)	2012.12.31	2011.12.31	Változás
Értékesítés nettó árbevétele	3 568 391	3 285 062	+283 329
Üzemi eredmény	44 357	56 717	-12 360
Pénzügyi tevékenység nettó-eredménye	-26 407	-38 934	+12 527
Teljes átfogó jövedelem	15 266	15 146	+120

II.5. Árbevétel:

A Társaság csoport szinten 8,6 százalékos növekedés mellett, 2012. évben 3.568.391 eFt árbevételt ért el, a 2011 éves 3.285.062 eFt-tal szemben.



Az értékesítés-nettó árbevételnek megoszlása tevékenységenként:

Tevékenység	Ért. nettó árbevétele (eFt)		Abszolút változás	Változás %-ban
	2012.12.31	2011.12.31		
Keveréktakarmány gyártás (STK)	2 816 218	2 430 790	385 428	15,9
Extrudált termékgyártás	314 528	313 918	610	0,2
Belkereskedelem	397 026	498 399	-101 373	-20,3
Keveréktakarmány bérgyártás	33 433	33 591	-158	-0,5
Közúti teherszállítás	3 868	4 624	-756	-16,3
Eladott /értékesített/ közv. szolg.	205	460	-255	-55,4
Egyéb tevékenységek	3 113	3 280	-167	-5,1
Összesen	3 568 391	3 285 062	283 329	8,6

A keveréktakarmány gyártás árbevétele 385 428 eFt-tal, az extrudált termékek árbevétele 610 eFt-tal emelkedett, a belkereskedelmi tevékenység árbevétele 101 737 eFt-tal csökkent.

A keveréktakarmány gyártás árbevételének változását az értékesítés volumenének és az értékesítési árak növekedése együtt befolyásolta. Az extrudált termékek és a belkereskedelem árbevételének alakulása az értékesített mennyiség csökkenésének és az értékesítési árak emelkedésének eredménye.

II.6. Eredménytétel jelentősebb változásai

II.6.1. Értékesítés költségei

Az értékesítés önköltsége, a bázis időszakhoz viszonyítva 279.555 eFt-tal emelkedett. A változás főként az értékesítési volumen növekedésének, valamint az alapanyag beszerzési árak alakulásának eredménye.

A költségszerkezetben meghatározóak az alapanyag-beszerzés költségei. A mezőgazdasági eredetű alapanyagok átlagos beszerzési árai 2012. évben 8,9%-kal, míg az ipari eredetűeké 13,7%-kal magasabbak voltak az előző évhez viszonyítva.

Az árváltozást nem tudtuk az értékesítési árakban maradéktalanul érvényesíteni. Alapanyag-vásárláshoz kapcsolódó, utólag kapott engedmény felhasznált, valamint értékesített készletre jutó értéke összesen 45 052 eFt –tal csökkentette az értékesítés önköltségét.

II.6.2. Anyagköltségek

Az értékesítés költségei között figyelembe nem vett anyagköltség 2012. évben a bázis időszakhoz viszonyítva 6 273 eFt-tal emelkedett és 16 612 eFt-ot ért el.

II.6.3. Személyi jellegű ráfordítások

A személyi jellegű ráfordítások értéke 2012-ben 136 269 eFt volt, ami 8 850 eFt-tal több az előző év azonos időszakához viszonyítva. (2011.év: 127 419 eFt). A változás elsősorban a bérek nettó értékének megőrzését szolgáló bérrendezés és a béren kívüli juttatások adótartalma változásának eredménye, kisebb részben pedig a megnövekedett termelésnek köszönhető.

II.6.4. Igénybevett szolgáltatások

	2012.12.31	2011.12.31
	eFt	eFt
Szállítás-rakodás, raktározás költségei	27 948	31 367
Bérleti díjak	253	853
Karbantartási költségek	21 521	23 076
Hirdetés, reklám, propaganda költségek	476	55
Oktatás és továbbképzés költségei	131	87
Szakértői díjak	3 300	2 424
Szakkönyvek, folyóiratok előfizetési díja	345	334
Telefon, posta, futár ktg.	1 395	1 382
Biztosítási díjak	2 471	2 345
Egyéb igénybevett szolgáltatások	10 134	16 308
Hatósági, igazgatási díjak, illetékek	580	1 195
Egyéb	2 550	908
Összesen	71 776	80 334

Az igénybe vett szolgáltatások értéke jelentős mértékben, 8 558 eFt-tal csökkent 2011. évhez viszonyítva. A költségcsoportot 2011. évben a Társaság részvényeinek tőzsdei bevezetése kapcsán igénybe vett szolgáltatások értéke 10 663 eFt-tal növelte. A vizsgált időszakban a szállítás-rakodás, raktározás költsége és a karbantartási költségek együttesen 4 994 eFt-tal csökkent a bázisidőszakhoz képest.

II.6.5. Egyéb bevételek és ráfordítások, nettó eredménye

	2012.12.31	2011.12.31
	eFt	eFt
Fizetett, fizetendő bírságok, kártérítések	421	4 259
Készletek értékvesztése visszairása	-	-101
Követelések értékvesztése	1 337	2 071
Követelések értékvesztése visszairása	-85	-
Behajthatatlan követelés	2 660	-
Helyi adó	1 727	2 010

Egyéb adók	2 300	2 056
Tárgyi eszközök terven felüli écs	-	61
Kapott késedelmi kamatok, bírságok	-3 285	-3 436
Hiányzó állományból kivezetett készlet értéke	15 205	8 225
Céltartalék képzés	-	190
Céltartalék feloldása	-190	-700
Élelmiszerlánc-felügyeleti díj	3 279	-
Egyéb	-44	15
Egyéb bevételek és ráfordítások, nettó	23 325	14 650

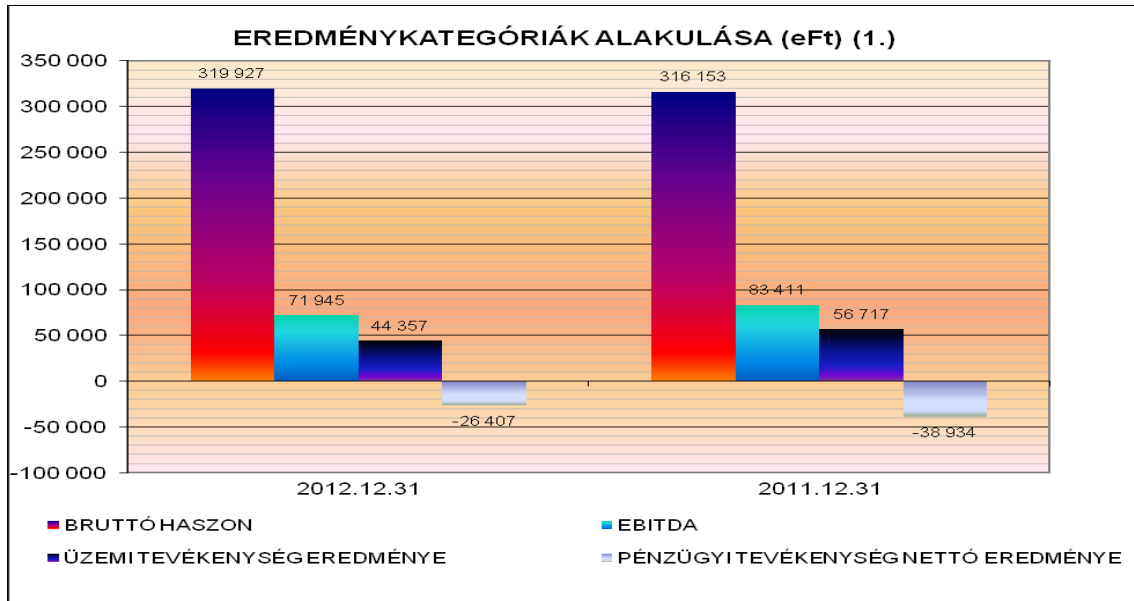
Az egyéb bevételek és ráfordítások nettó eredménye 2011. évhez viszonyítva 8 675 eFt-tal romlott. Az egyéb ráfordítások összege 7 683 eFt-tal emelkedett, az egyéb bevételek 988 eFt-tal csökkentek. A Társaság 2012 évben a NAV-val szembeni 2 600 eFt áfa-követelés leírására kényszerült a követelés elévülése miatt. Főként a magas készlet egységárak miatt, a gyártási és tárolási veszteségek értéke közel 7 000 eFt-tal emelkedett 2011. évhez viszonyítva. A tárgyidőszakban vevőkövetelésekkel kapcsolatosan 1 337 eFt összegű értékvesztés került elszámolásra. Új ráfordításelem 2012. évben a tárgyévben bevezetett élelmiszerlánc-felügyeleti díj, amelynek összege 3 279 eFt volt.

III.2.6. Pénzügyi tevékenység nettó eredménye

	2012.12.31	2011.12.31
	eFt	eFt
Fizetett, fizetendő kamatok	19 879	22 786
Kapott kamatok	-694	-594
Részesedések értékvesztése	4 947	14 935
Diszkont értékpapír kamata	-	-3
Bankköltség	2 275	2 063
Árfolyamvesztés	-	36
Árfolyamnyereség	-	-293
Pénzügyi tevékenység nettó vesztesége	26 407	38 934

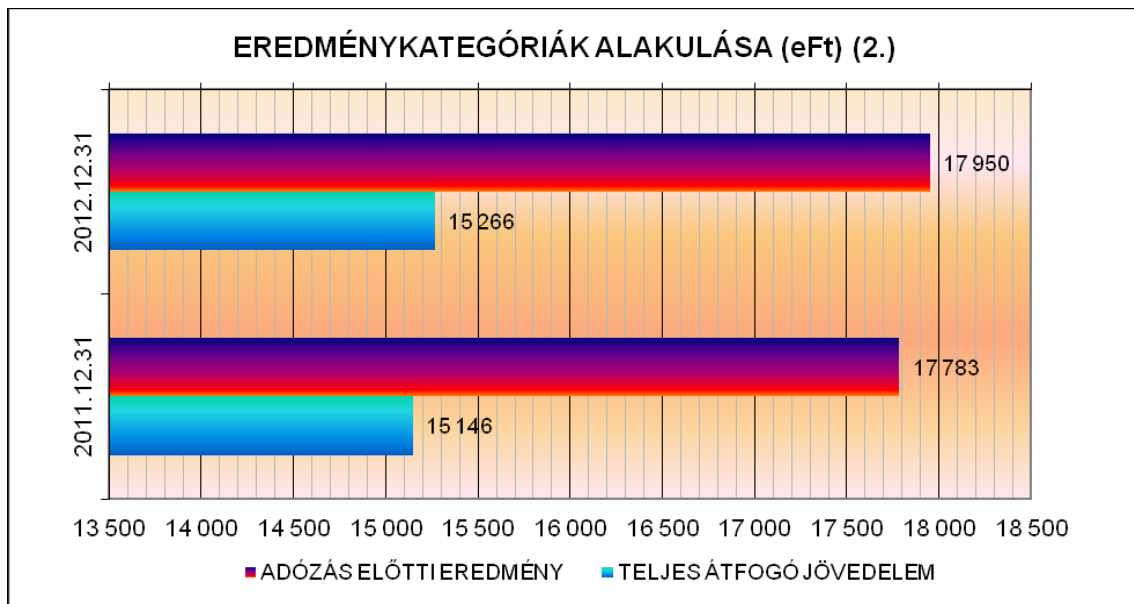
A pénzügyi tevékenység nettó eredménye 2012. évben -26 407 eFt volt, 12 527 eFt-tal kevesebb, mint az előző évben (2011. év: -38 934 eFt). Változatlanul jelentős költségelem a fejlesztések finanszírozásával kapcsolatban felvett hitelekkel összefüggésben fizetendő kamat. Összege 2011. évhez viszonyítva 2 897 eFt-tal csökkent. A Páhi Zöld Energia Kft.-ben lévő részesedés elszámolt értékvesztése a pénzügyi tevékenység nettó veszteségét 4 947 eFt-tal (2011. év: 14 935 eFt) növelte.

II.7. Eredménykategóriák alakulása



A Társaság 2012. évben csoport szinten elért üzemi eredménye 44 357 eFt nyereség volt, ami csökkenés az egy évvel korábbi bázis időszakban elért 56 717 eFt nyereséggel szemben.

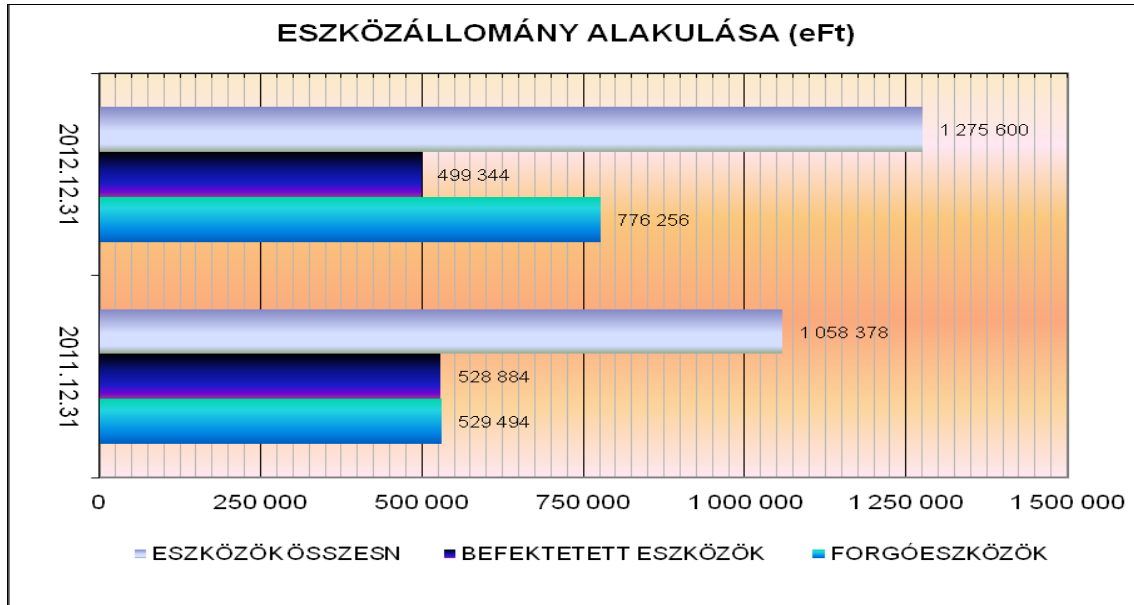
A 2012. évi adózás előtti eredmény 167 eFt-tal, az adózott eredmény ezzel arányosan 120 eFt-tal javult 2011. évhez képest.



Növekvő árbevétel mellett stagnáló eredmények voltak, ami abból adódott elsősorban, hogy a Társaság működési költségei nagyobb arányban nőttek, mint maga az árbevétel. A bérkompenzáció és a béren kívüli juttatások adótartalmának változása miatt növekedtek a személyi jellegű ráfordítások, bevezetésre került az

élelmiszerlánc felügyeleti díj, növekedtek az anyagköltségek és a tárolásból, gyártásból adódó veszteség is.

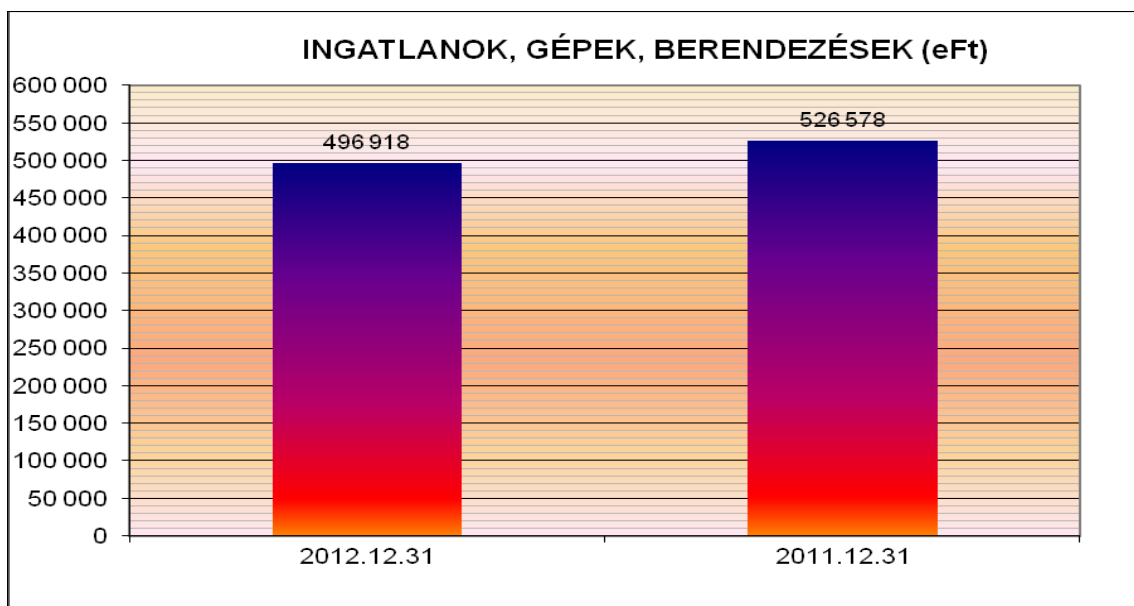
II.8. Mérlegtételek jelentősebb változásai



II.8.1. Befektetett eszközök

Az ingatlanok, gépek és berendezések nettó értéke 2012. december 31-én 496 918 eFt, 2011. december 31-én 526 578 eFt-volt. A változás elsősorban az elszámolt terv szerinti értékcsökkenés, másrészt a 2012. évben üzembe helyezett beruházások, továbbá a beruházások időszaki záró és nyitó állománya közötti különbséget eredményezte.

Az immateriális javak nettó értéke 2 367 eFt volt, az előző év 2011.12.31-éhez viszonyítva lényegében nem változott (2011. december 31.: 2 306 eFt).



II.8.2. Forgóeszközök

II.8.2.1. Készletek

A készletek 2012. december 31-i záró értéke 252 897 eFt volt (2011. december 31-én: 156 123 eFt). A változás +62,0 százalék. A vásárolt készletek értéke 86 019 eFt -tal, a késztermékek 10 755 eFt-tal növekedtek.

Anyag-vásárláshoz kapcsolódó, utólag kapott engedmény a vásárolt készletek 2012. december 31-i értékét 5 466 eFt-tal csökkentette.

II.8.2.2. Vevők és egyéb éven belüli követelések

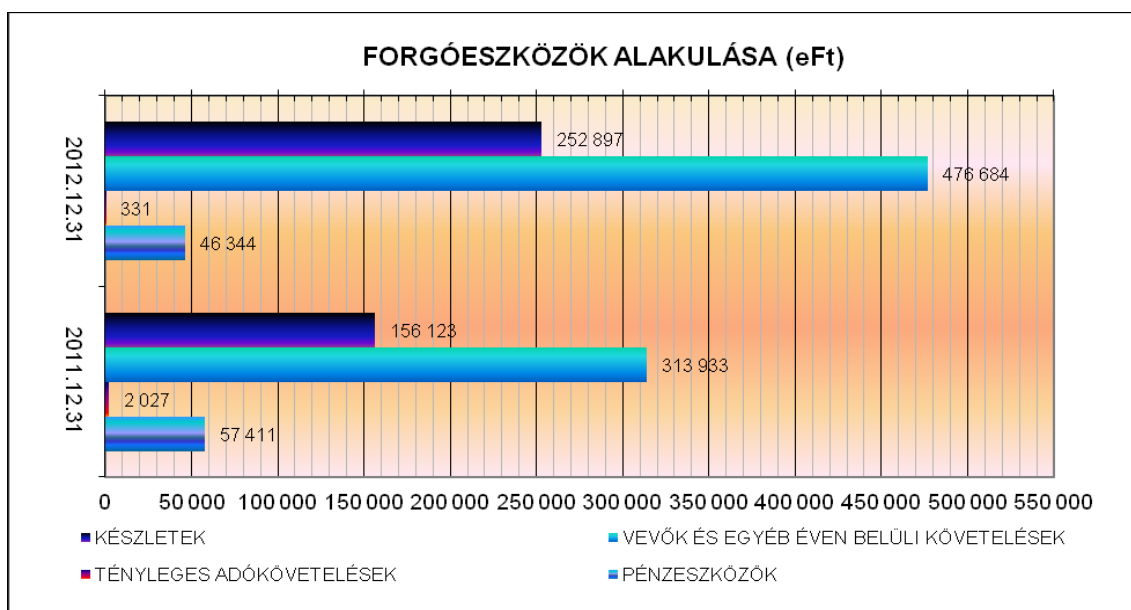
A vevők és egyéb éven belüli követelések 2012. december 31-i záró értéke 476 684 eFt volt, a 2011. december 31-inél 162 751 eFt -tal több (2011. december 31-i záró: 313 933 eFt). A legjelentősebb változás a vevőállományban (+111 310 eFt), és az egyéb követelésekben (+51 880 eFt) következett be.

A vevőállomány változását az értékesítési volumen, a tárgyév 10-11. havi nettó értékesítési árak, továbbá az ÁFA általános mértékének 2012. évi 2 százalékponttal történő emelkedése együttesen befolyásolták.

Az egyéb éven belüli követelések összege (2012. december 31-i záró 97 297 eFt) a 2011. decemberi záró értékhez (45 417 eFt) viszonyítva 51 880 eFt-tal emelkedett.

II.8.2.3. Pénzeszközök

A pénzeszközök 2012. december 31-i záró értéke 46 344 eFt, ami 11 067 eFt-tal kevesebb a 2011. december 31-inél (57 411 eFt).



II.8.3. Források

II.8.3.1. Jegyzett (alap) tőke és tartalékok

A Társaság jegyzett tőkéje 2012. december 31-én 1 960 000 db törzsrészvényből állt. A részvények névértéke 250 Ft/db. A jegyzett tőke 2011. december 31-éhez viszonyítva nem változott.

Az eredménytartalék 33 876 eFt volt, 15 266 eFt-tal több a 2011. december 31-inél. A változás a 2012. évi pozitív teljes átfogó-jövedelem eredménye.

(Konszolidált saját tőke változás kimutatása a 27. oldalon.)

II.8.3.2. Hosszú lejáratú kötelezettségek

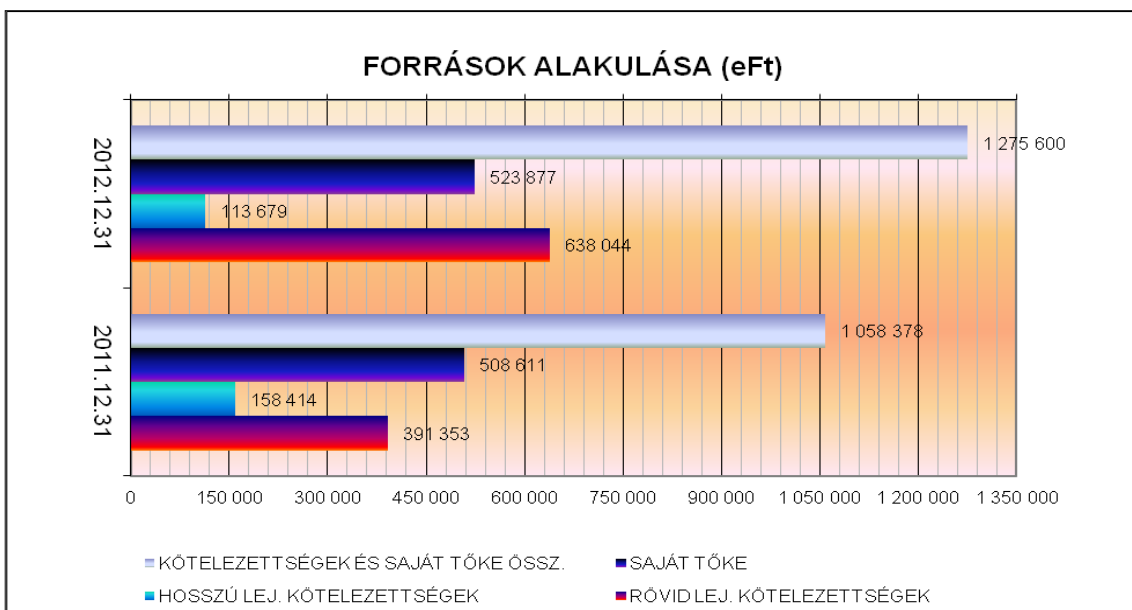
A hosszú lejáratú kötelezettségek 2012. december 31-i záró értéke 113 679 eFt volt, 28%-kal (44 735 eF) kevesebb, mint az előző évi (2011. december 31.:158 414 eFt). A hosszúlejáratú kötelezettségeken belül a hosszúlejáratú pénzügyi kötelezettségek (beruházási hitel) értéke 2011. december 31-hez viszonyítva 44 898 eFt -tal csökkent.

II.8.3.3. Rövid lejáratú kötelezettségek (pénzügyi és szállítói)

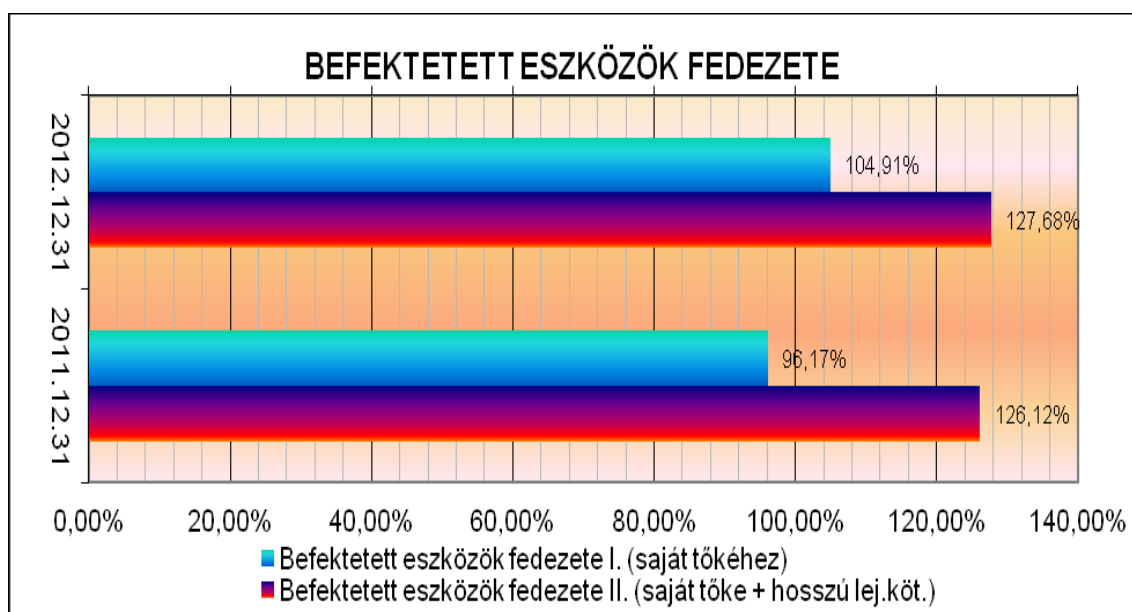
A rövid lejáratú kötelezettségek 2012. december 31-i záró értéke 638 044 eFt volt, a bázis időszaknál 63%-kal (246 691 eFt) több (2011. december 31-i záró: 391 353 eFt).

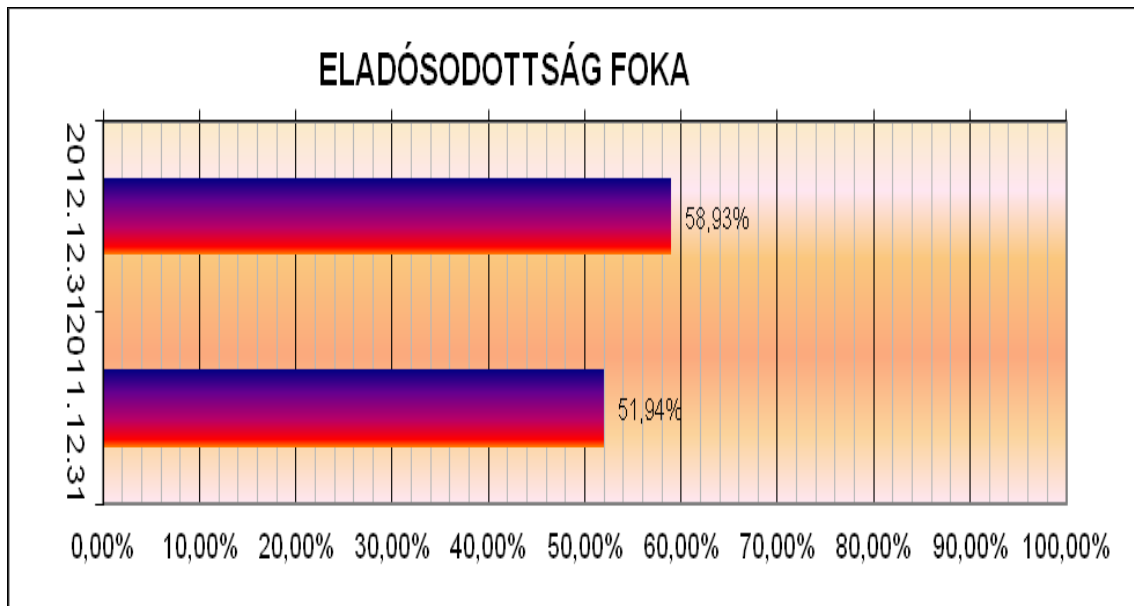
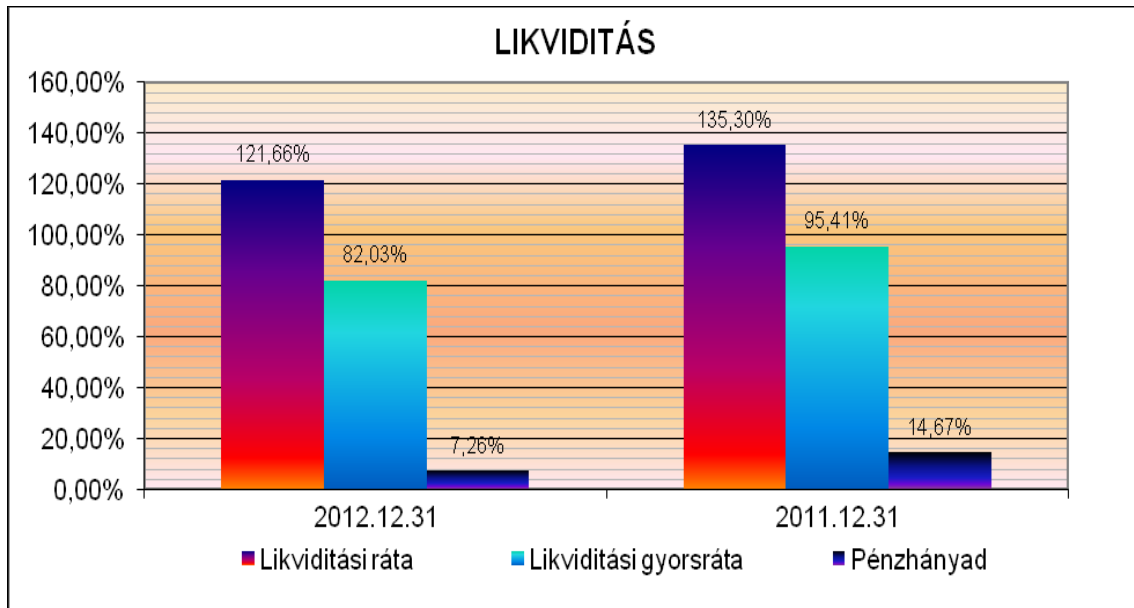
- A szállítók és egyéb rövidlejáratú kötelezettségek záró értéke 2012. december 31-én 591 514 eFt volt, az időszaki nyitó állománynál 72%-kal (343 602 eFt) több.
- A rövid lejáratú pénzügyi kötelezettségek (hosszú lejáratú beruházási hitelekkel rövid lejáratú hitelek közé átsorolt összeg) záró értéke 44 898 eFt volt, közel azonos a bázis időszak záró értékével (2011. december 31.: 46 064 eFt).

A szállítóállomány értékének változását a 2012. december havi nagyobb volumenű alapanyag beszerzés, a magasabb beszerzési átlagárak, valamint a Társaság rosszabb fizetési morálja eredményezte. Ebben jelentős szerepe van a fordított áfa bevezetésének is, mert a szállítói követelések csökkentésére fordítható forrás egy részét áfa finanszírozására kellett fordítani.

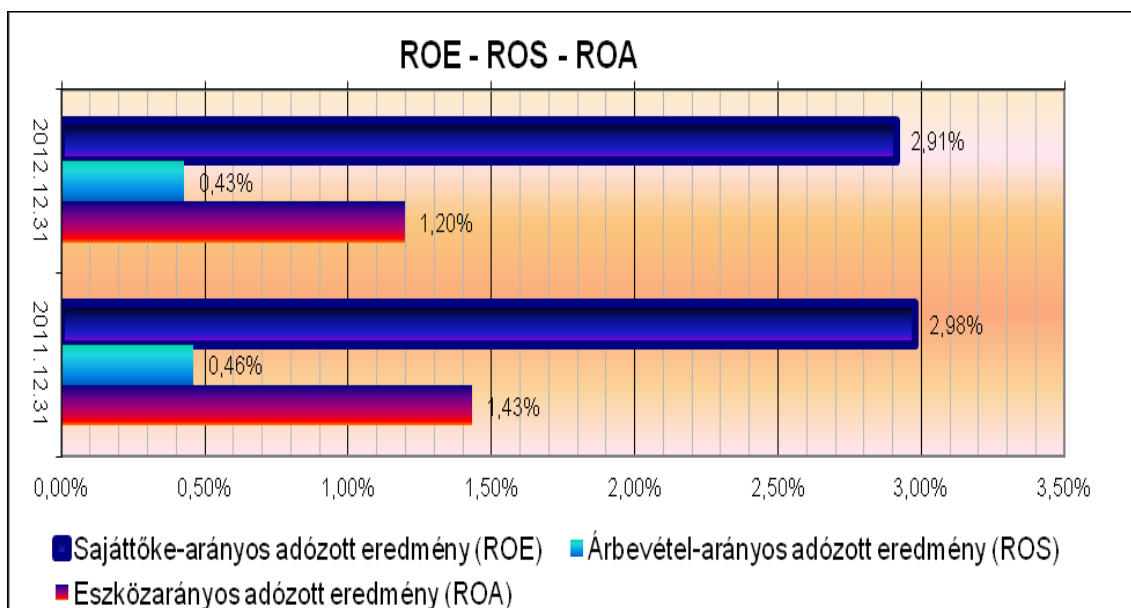


III. Pénzügyi adatokból számított néhány fontosabb mutató





A mutató romlása, vagyis az eladósodottság fokának növekedése a szállítói állomány növekedésének eredménye. Ha ezt a tényezőt kiszűrjük és csak a pénzügyi kötelezettségeket vizsgáljuk, akkor láthatjuk, hogy a mutató 19,3%-ról 12,4%-ra javult.



IV. A VISONKA Nyrt. leányvállalata: Páhi Zöld Energia Kft.

A Páhi Zöld Energia Kft. 2012. évben is – hasonlóan a bázisidőszakhoz - kizárólag saját tulajdonú ingatlanjának bérbeadásával foglalkozott. Más, árbevételt eredményező tevékenysége nem volt.

A Páhi Zöld Energia Kft. 2012. évi főbb mérleg és eredményadatai (Magyar számviteli szabályok szerint)

Főbb mérlegadatok

Tételek megnevezése (e Ft-ban)	2011.12.31	2012.12.31	Változás
Mérleg főösszeg	61 299	62 064	+795
Befektetett eszközök	59 707	58 920	-787
Forgóeszközök	1 592	3 144	+1 552
Saját tőke	60 824	61 552	+728
Jegyzett tőke	62 000	62 000	0
Kötelezettségek	225	262	-37
Passzív időbeli elhatárolások	250	250	0

Főbb eredményadatok

Tételek megnevezése (e Ft-ban)	2011.12.31	2012.12.31	Változás
Értékesítés nettó árbevétele	1 975	2 079	+104
Anyagjellegű ráfordítások	1 048	529	-519
Üzemi eredmény	128	764	+636
Pénzügyi műveletek eredménye	-2	2	+4
Adózás előtti eredmény	126	766	+640
Mérleg szerinti eredmény	126	728	+602

A Társaság 5,2 százalékos növekedés mellett, 2012-ben 2.079 eFt árbevételt ért el, a 2011. évi 1.975 eFt-tal szemben. A változás a VISONKA Nyrt. használatában lévő ingatlan bérleti díjának 2012. március 1-vel történt - előző évi infláció mértékével egyező - emelésének eredménye.

A 2012. évben az üzemi eredmény 764 eFt nyereség volt, az egy évvel korábbi bázis időszakban elért 128 eFt-tal szemben, ami jelentős – közel hatszoros – növekedés. Jól látszik, hogy ennek oka nem az árbevétel növekedéséből következik. A magyarázat az anyagjellegű ráfordítások és azon belül is az egyéb szolgáltatások értékének jelentős csökkenése, ami a 2011. évben megemelkedett adminisztrációs költségek visszaesésével magyarázható. Szintén ennek következménye az adózás előtti és az adózott eredmény jelentős növekedése is.

V. Egyéb befolyásoló tényezők, további kilátások

Az egész takarmány ágazat reménykedett abban, hogy előzetes tervek szerint 2013. április 1-től a fordított áfa szabályozása életbe lép a takarmányokra vonatkozóan is. Ez számunkra is némi könnyebbséget jelentett volna az eddigiekhez képest, mert ebben az esetben nem kellett volna folyamatosan, több tízmillió forint áfa-t finanszíroznunk előre. - Becslések szerint a takarmányipar mintegy 30-40 milliárd forint folyamatos hitellel finanszírozza az állattenyésztést. Az iparág éves szinten közel 4 millió tonna takarmánykeveréket értékesít átlagos 90 napos fizetési határidő mellett.

Ez a remény oszlott el az Európai Bizottság 2013. március 19-i döntése alapján, amely megakadályozta ennek hatálybalépését. Halvány remény, hogy Fazekas Sándor vidékfejlesztési miniszter a napokban kijelentette: új álláspont kialakítása várható az élelmiszerek áfájának ügyében a megváltozott helyzet miatt.

Jól érzékelteti a teljes ágazat helyzetét a Baromfi Termék Tanács honlapján 2013. 03 26-án megjelent írás, melyből az alábbi részleteket idézzük:

„Hét évre szóló fejlesztési stratégiát dolgozott ki a Baromfi Termék Tanács (BTT), hogy meg lehessen állítani a mára felgyorsult ágazati leépülési folyamatokat – jelentette be

sajtótájékoztatóján a szakmai szervezet. A baromfiszektornak összesen 315 milliárd forint beruházásra lenne szüksége, amely – elsősorban a végtermék-előállítás épület- és technológiai korszerűsítésével – javítaná a hatékonyságot, munkahelyeket teremtene és növelné a költségvetési bevételeket is. A BTT szerint a versenyképesség javításához drasztikusan csökkenteni kellene a „világcsúcs magasságú” ÁFA kulcsot és legalább 10-12 milliárd forintra kellene növelni az ágazat éves támogatási keretét...Felélték tartalékaikat az elmúlt években a hazai baromfiágazati vállalkozások, mert meglévő forrásaikat fejlesztések helyett a túlélésre kellett fordítaniuk a gazdasági és állategészségügyi nehézségek miatt – derül ki a BTT nemrég elkészült, új stratégiájából... A beruházások kényszerű elmaradása ahhoz vezetett, hogy az ágazat szereplői elveszítették európai versenyképességüket. Emellett az uniós szinten is irreálisan magas hazai ÁFA kulcs is hozzájárult ahhoz, hogy megszorodtak a hazai és külföldi szürke-, illetve feketepiaci szereplők... A kedvezőtlen folyamatok hatására a baromfiszektor leépülése megkezdődött, és ez a veszéllyel fenyeget, hogy belátható időn belül akár 12-15 ezer munkahely is megszűnhet a ma még 60 ezer főt foglalkoztató ágazatban.

A kedvezőtlen folyamatok megfordítása érdekében a BTT – valamennyi tagszövetségének támogatásával – hétéves baromfistratégiát dolgozott ki, amely az egyes termékpályák fejlesztési elképzeléseinek és forrásigényeinek tényleges felmérésén alapul....”

A fent részletezett körülmények mellett, egész 2012. évre rányomta bélyegét az aszályos időjárás, ami ritkán látott alacsony termésmennyiségeket és hektikusan mozgó alapanyag árakat eredményezett. De az aszály nemcsak a gabonatermelőket sújtotta, hanem a magas takarmányárak miatt az állattenyésztők pozíciója is jelentősen romlott 2012. során.

A Társaság gazdálkodásának eredményességét 2012-ben elsősorban az aszályal kapcsolatos tényezők befolyásolták.

2013-ban a legnagyobb gondot a fordított áfa helyzet miatt kialakult likviditási nehézségek és a már többször leírt konkurens takarmánykeverő elindulása okozhatja. Figyelembe véve azokat a tényeket, hogy a VISONKA Nyrt. piacán az állatállomány egyre csökken, rendkívül nehéz helyzetben vannak a baromfi vágóhidak, továbbra sincs hathatós finanszírozási segítség sőt, egyes hírek szerint a már meglévő finanszírozásokat, garanciákat is csökkentik, esetenként visszavonják a bankok, optimista előrejelzést nem tudunk adni a jövőre nézve sem.

A 2013. I. negyedév adatai szerint csökkenő termelés mellett, az elmúlt éveknek megfelelő, átlagos negyedév várható, de az év hátralévő részére jelentősebb árbevétel visszaesés valószínűsíthető.

A kedvezőtlen hatások mérséklése érdekében továbbra is igyekszünk partnerkapcsolatainkat szorosabbá, hatékonyabbá alakítani, hogy minden negatív, vagy pozitív változásra gyorsan, hatékonyan tudjunk reagálni. Továbbra is különösen ügyelünk arra, hogy a lehető legkörülményesebben vállaljunk kötelezettséget, és ha lehet, még jobban kerüljük a kockázatvállalást még akkor is, ha ez átmeneti visszaesést eredményezhet.

VI. Kockázatok:

➤ **Pénzügyi piaci kockázatok:**

Árfolyamkockázat:

A forint le- és felértékelődése a gazdálkodás eredményességét közvetlenül és közvetve befolyásolja. A forint leértékelődése következtében emelkedik az importból származó ipari eredetű alapanyagok (fehérjehordozók, premix alapanyagok, stb.), energiahordozók, alkatrészek beszerzési ára, és ösztönzőleg hat a belföldön megtermelt mezőgazdasági eredetű takarmány-alapanyagok kivitelére. Bevételeink forint alapúak, így az árfolyamok alakulása eredményünkre hatással van.

Kamatlábkkockázat:

Nem garantálható, hogy a Társaság az infláció negatív hatásait át tudja hárítani vevőire. Az infláció esetleges emelkedése a hitelkamatok emelkedését eredményezné, ami negatív hatással lenne a Társaság pénzügyi gazdálkodására. Tekintettel arra, hogy a Társaság kamatráfordításai az árbevétel egy százalékát sem érik el, a finanszírozás költségeivel kapcsolatos kockázati elemet nem tekintjük jelentősnek.

Hitelezési kockázat:

A Társaság pénzeszközei forintban vannak. A szabad pénzeszközeit megbízható, tradicionális pénzintézeteknél helyezi el. Az anyavállalat által felvett beruházási hitele szerződés szerinti kamatlábjának mértéke változhat.

➤ **Likviditási kockázat:**

A Társaságnál a likviditási kockázat körültekintő kezelése kiterjed a kellő mennyiségű pénzeszköz, valamint megfelelő mennyiségű hitelkeret lehetőség szerinti fenntartására. Negatív változás a 2012. évben hatályba lépett fordított áfa, ami sajnos növeli a Társaság likviditási kockázatát.

➤ **A Társaságra és az ágazatra jellemző kockázati tényezők:**

A hazai piaci lehetőségeket nagyban befolyásolja az állattartó ágazat, ezen belül elsődlegesen a vízi-szárnyas termelés mindenkori helyzete. **Az alapanyag árak alakulása kiemelt hatással van a Társaság termékeinek piaci lehetőségeire, a működés eredményének alakulására. Az alapanyagárak jelentős mértékű emelkedését a Társaság nem tudja minden esetben maradéktalanul vevőire hárítani, ez az eredmény csökkenését okozhatja.**

A Társaság működésének alapfeltétele a termelés megfelelő mennyiségű és minőségű alapanyaggal történő ellátása. Ennek biztosítására többéves múltra visszatekintő beszállítói kapcsolatrendszer működik, ami minőségi oldalról megnyugtató módon kezeli a kockázatokat.

Kiemelt kockázati tényezőként kell kezelni az éleződő versenyhelyzetet a magyar és külföldi forgalmazókkal szemben egyaránt, különös figyelemmel a nemrégiben beindított szentesi takarmánykeverő üzemre. Ha a versenyhelyzethez hozzávesszük, hogy a lúd, a kacska és a pulykaállomány továbbra is csökken, kijelenthető, hogy a baromfipiacra gyártó takarmánykeverők nincsenek könnyű helyzetben.

Mindemellett bízunk abban, hogy a Társaság termékei továbbra is versenyképesek lesznek és képes lesz fenntartani azt a piaci helyét, helyzetét, amit az elmúlt évek során megszerzett, felépített.

VII. Foglalkoztatáspolitikai

A Társaságnál nincs külön HR részleg, hanem 1 személy látja el a munkaüggyel kapcsolatos feladatokat. A társaság foglalkoztatáspolitikáját alapvetően az határozta meg, hogy az üzleti feladatok ellátásához megfelelő mennyiségű és szerkezetű humán erőforrás legyen biztosítva. A csoport a munkaerővel való hatékony gazdálkodás mellett kiemelt hangsúlyt helyez a szervezet, valamint a személyzetfejlesztésre az egyéni ismeretbővítéstől a munkaerő képesség fejlesztéséig. A Társaság munkavállalóinak átlagbére 2012. évben az előző évhez viszonyítva 7,0%-kal emelkedett.

A képzés tekintetében továbbra is stratégiai célunk a jól képzett munkaerő biztosítása, ezért munkavállalóink szakmai képzéseken vesznek részt.

Munkatársaink képzésére 2012. évben 131 eFt-ot, az előző évben 87 eFt-ot fordítottunk.

A Társaságnál foglalkoztatott munkavállalók átlagos állományi létszáma 2011 évben és 2012. évben 36 fő volt, amely létszám azonos a 2012. december 31-i záró létszámmal.

VIII. A VISONKA Nyrt. törzsrészvényeinek jelentős tulajdonosai

A Társaság részvényeinek legnagyobb tulajdonosa továbbra is a KEG Nyrt. Az 1.960.000 darab részvényből a KEG Nyrt. 2012. 11. 26-i tulajdonosi bejelentés alapján 69,41% részesedést birtokolt.

Tekintettel arra, hogy a KEG Nyrt. részéről további, illetve más 5%-ot érintő tulajdonosi bejelentés nem történt, tudomásunk szerint a VISONKA részvények egyetlen, 5%-ot meghaladó tulajdonosa továbbra is a KEG Közép-európai Gázterminál Nyrt.

IX. Jelentősebb Társasági események

- A VISONKA Nyrt 2012. április 13-án éves rendes közgyűlést tartott, ahol elfogadta a 2011. üzleti évre vonatkozó éves beszámolókat (IFRS konszolidált és MSZSZ egyedi), a Felelős Társaságirányítási Jelentést, módosította a Társaság Alapszabályát és korábbi tag lemondása miatt új tagot választott a Felügyelő Bizottságba és az Audit Bizottságba Müller Henrik úr személyében.
- 2012. május 18-án a Társaság közzétette időközi vezetőségi beszámolóját.

- 2012. augusztus 30-án a Társaság közzétette a 2012. I. félévre vonatkozó, IFRS szerint készített féléves jelentését.
- 2012. november 5-én a Társaság rendkívüli közgyűlést tartott, ahol a közgyűlés egyhangú határozatával új könyvvizsgálót választott, illetve ezzel összefüggésben - szintén 100%-os támogatás mellett - módosította a VISONKA Nyrt. Alapszabályát.
- 2012. november 13-án a Társaság közzétette időközi vezetőségi beszámolóját.

**VISIONKA Takarmánykeverő Szolgáltató és
Kereskedelmi Nyrt.**

**Konszolidált saját tőke változás kimutatása a
2012. december 31-ével végződő évről**

	Jegyzett tőke eFt	Tőketartalék eFt	Eredmény- tartalék eFt	Saját részvények eFt	Összesen eFt	Nem irányító részesedés eFt	Saját tőke összesen eFt
Egyenleg 2011.január 1-én IFRS	459 764	1	33 700		493 465	-	493 465
Teljes átfogó jövedelem							
Ebből tulajdonoshoz kapcsolódó			15 146		15 146		15 146
Jegyzett tőke emelés	30 236		-30 236		0		0
Egyéb átfogó jövedelem							
Egyenleg 2011. december 31-én	490 000	1	18 610	-	508 611	-	508 611
Teljes átfogó jövedelem							
Ebből tulajdonoshoz kapcsolódó			15 266		15 266		15 266
Jegyzett tőke emelés							
Egyéb átfogó jövedelem							
Egyenleg 2012. december 31-én	490 000	1	33 876	-	523 877	-	523 877

ADATLAPOK A VISONKA NYRT. ÉVES JELENTÉSÉHEZ

A VISONKA Nyrt. vezető tisztségviselői, stratégiai alkalmazottai:

Jelleg	Név	Beosztás	Megbízás kezdete	Megbízás vége	Visonka részvény
IT	Diósi László	elnök	2009.12.31.		100
IT	Dömök Gábor	tag	2009.12.31.		426
IT	Gerlei Zsolt	tag	2009.12.31.		100
FB	Dr. Vincze Gergely	elnök	2011.04.28.		-
FB	Hanyecz László János	tag	2011.04.28.		-
FB	Hámos György József	tag	2011.04.28.		-
FB	Müller Henrik	tag	2012.04.13.		-
SP	Dömök Gábor	vezérigazgató	2009.12.31.		
SP	Czeiner Zoltán	gazdasági igazgató	2009.12.31.		-
SP	Szomora Tamás	minőségirányítási vezető, termelési és kereskedelmi igazgató	2009.12.31.		-

Összesen: 626 db

IT – Igazgatóság

FB - Felügyelőbizottság

SP – Stratégiai alkalmazott

Az időszakban közzétett tájékoztatások:

Megjelenés	Tárgy
2012.01.02.	Tájékoztatás a Társaság részvényeihez kapcsolódó szavazati jogok számáról és az alaptőke nagyságáról
2012.02.01.	Tájékoztatás a Társaság részvényeihez kapcsolódó szavazati jogok számáról és az alaptőke nagyságáról
2012.02.08.	Tulajdonosi bejelentés
2012.03.01.	Tájékoztatás a Társaság részvényeihez kapcsolódó szavazati jogok számáról és az alaptőke nagyságáról
2012.03.12.	Tájékoztatás felügyelőbizottsági tag lemondásáról
2012.03.12.	Közgyűlési meghívó
2012.03.12.	Javadalmazási nyilatkozat
2012.03.19.	Közgyűlési előterjesztések
2012.04.02.	Tájékoztatás a Társaság részvényeihez kapcsolódó szavazati jogok számáról és az alaptőke nagyságáról
2012.04.13.	Közgyűlési határozatok
2012.04.13.	A Közgyűlés által elfogadott Alapszabály-módosítás
2012.04.13.	A Felügyelőbizottság Közgyűlés által jóváhagyott Ügyrendje
2012.04.13.	Felelős Társaságirányítási Jelentés
2012.04.13.	Éves Jelentés
2012.04.17.	Összefoglaló jelentés
2012.05.02.	Tájékoztatás a Társaság részvényeihez kapcsolódó szavazati jogok számáról és az alaptőke nagyságáról

2012.05.15.	Közgyűlési jegyzőkönyv kivonata
2012.05.16.	Tulajdonosi bejelentés
2012.05.18.	Időközi vezetőségi beszámoló
2012.06.01.	Tájékoztatás a Társaság részvényeihez kapcsolódó szavazati jogok számáról és az alaptőke nagyságáról
2012.06.01.	Tájékoztatás a 2012. április 13-i közgyűlés határozatainak megfelelő változások cégjegyzékbe történő bejegyzéséről
2012.06.01.	Hatályos Alapszabály
2012.07.02.	Tájékoztatás a Társaság részvényeihez kapcsolódó szavazati jogok számáról és az alaptőke nagyságáról
2012.08.01.	Tájékoztatás a Társaság részvényeihez kapcsolódó szavazati jogok számáról és az alaptőke nagyságáról
2012.08.30.	Féléves jelentés
2012.09.03.	Tájékoztatás a Társaság részvényeihez kapcsolódó szavazati jogok számáról és az alaptőke nagyságáról
2012.09.25.	Tájékoztatás könyvvizsgáló lemondásáról
2012.10.01.	Tájékoztatás a Társaság részvényeihez kapcsolódó szavazati jogok számáról és az alaptőke nagyságáról
2012.10.04.	Közgyűlési meghívó
2012.10.12.	Közgyűlési előterjesztések
2012.11.05.	Tájékoztatás a Társaság részvényeihez kapcsolódó szavazati jogok számáról és az alaptőke nagyságáról
2012.11.05.	Közgyűlési határozatok
2012.11.13.	Időközi vezetőségi beszámoló
2012.11.28.	Tulajdonosi bejelentés
2012.12.01.	Tájékoztatás a Társaság részvényeihez kapcsolódó szavazati jogok számáról és az alaptőke nagyságáról
2012.12.18.	Tájékoztatás a 2012. november 5-i közgyűlés határozatainak megfelelő változások cégjegyzékbe történő bejegyzéséről
2012.12.18.	Hatályos Alapszabály

NYILATKOZAT

A VISONKA Takarmánykeverő Szolgáltató és Kereskedelmi Nyilvánosan Működő Részvénytársaság (6075 Páhi, III. körzet 51.; a továbbiakban: Társaság) kijelenti, hogy az alkalmazható számviteli előírások alapján, a Társaság legjobb tudomása szerint elkészített anyavállalati és összevont (konszolidált) éves beszámoló valós és megbízható képet ad a kibocsátó és a konszolidációba bevont vállalkozása eszközeiről, kötelezettségeiről, pénzügyi helyzetéről, valamint nyereségéről és veszteségéről, továbbá az anyavállalati és összevont (konszolidált) vezetőségi jelentés megbízható képet ad a kibocsátó és a konszolidációba bevont vállalkozása helyzetéről, fejlődéséről és teljesítményéről, ismertetve a főbb kockázatokat és bizonytalansági tényezőket.

Páhi, 2013. április 17.



Dömök Gábor
vezérigazgató