

**A VISONKA Takarmánykeverő és Szolgáltató
Nyilvánosan Működő Részvénytársaság
időközi vezetőségi beszámolója**

2013. május

Alapadatok a Társaságról

A Társaság cégneve:

VISONKA Takarmánykeverő Szolgáltató és Kereskedelmi Nyilvánosan Működő Részvénytársaság

A Társaság rövidített cégneve:

VISONKA Nyrt.

A Társaság cégjegyzékszám:

Kecskeméti Törvényszék Cégbírósága, cg. 03-10-100423
Magyarország

A Társaság székhelye:

6075 Páhi, III. körzet 51.

A Társaság internet elérhetősége és e-mail címe:

www.visonka.hu, info@visonka.hu

A Társaság központi elérhetősége:

Telefon: + 36 78 436-096

Fax: + 36 78 436-126

A Társaság alaptőkéje:

A Társaság alaptőkéje (jegyzett tőkéje) 490.000.000.- Ft

A Társaság működésének időtartama:

határozatlan

A Társaság üzleti éve:

A naptári évvel egyező, amely minden év január 1-től december 31-ig tart.

A Társaság tevékenysége

Főtevékenység: Haszonállat-eledel gyártása

Az Igazgatóság tagjai:

Diósi László elnök

Dömök Gábor tag, vezérigazgató

Gerlei Zsolt tag

A Felügyelőbizottság tagjai:

Dr. Vincze Gergely elnök

Hanyecz László János tag

Hámos György József tag

Müller Henrik tag

A Társaság könyvvizsgálója:

REPORT & AUDIT Könyvvizsgáló és Adószakértő Kft.

4032 Debrecen, Böszörményi út 47. 1. em. 5., kamarai nyilvántartási szám: 001511,
személyében felelős könyvvizsgáló: Gyapjas István, kamarai tagszám: 004857

I. A gazdálkodási környezet alakulása, változása

I.1. Hazai gazdaság és az árszintek alakulása

A gazdálkodási környezet 2013. évi első néhány hónapjában bekövetkezett változásaiból elsősorban az árszintek változása mérhető. A KSH áprilisi kiadványainak köszönhetően már lehet tudni, hogy az év első négy hónapjában a fogyasztói árak átlagos szintje összesen, nagyjából 1,3 %-kal magasabb 2012. decemberhez viszonyítva. Az előző évhez képest januárban 3,7, februárban 2,8, márciusban 2,2, áprilisban pedig 1,7% volt a drágulás.

A 74. számú gyorsjelentés alapján Magyarország bruttó hazai terméke 2013. I. negyedévében 0,9%-kal csökkent az előző év azonos időszakához viszonyítva. A mezőgazdaság és az építőipar nemzetgazdasági ág teljesítménye növekedett, a csökkenést alapvetően az ipar visszaesése okozta. A szezonálisan és naptárhatással kiigazított adatok szerint az előző negyedévhez viszonyítva 0,7%-kal növekedett a bruttó hazai termék. 12 hónap alatt, 2012. áprilishoz viszonyítva, az élelmiszerek árai az átlagosnál nagyobb mértékben, 3,4%-kal emelkedtek.

Februárban a mezőgazdasági termelők árak 17,0%-kal emelkedtek az előző év azonos időszakához képest. Míg az élő állatok és állati termékek árának növekedése továbbra is kisebb mértékű (6,5%) volt, a növényi termékek áremelkedése meghaladta a 20%-ot. A burgonya termelői ára kétszerese az egy évvel korábbinak, miközben a napraforgó ára – a 23,2%-os növekedés következtében – rekord magasságba emelkedett.

2013. január-februárban a mezőgazdasági termelők árak 17,8%-kal nőttek az előző év azonos időszakához mérten. Ugyanez a típusú index 2012 első két hónapjában 1,2%-os csökkenést mutatott.

KSH Gyorsjelentések 58., 60., 73., 74

I.1.1. A VISONKA Nyrt. által is használt, jelentősebb alapanyagok árszintje

2013 februárjában a gabonafélék ára 30,3%-kal volt magasabb, mint egy évvel korábban. A búza és a kukorica ára lényegében 2012. decemberi szinten van, így az előbbi termék 67 800 Ft-ba, az utóbbi 63 200 Ft-ba került tonnánként.

Az ipari növények ára 21,0%-kal nőtt az előző év februárjához mérten, ezen belül az olajos növények ára 20,7%-kal lett magasabb. A napraforgó ára rekord magasságban van, mindössze 100 Ft-tal marad el a 140 000 Ft/tonnás ártól.

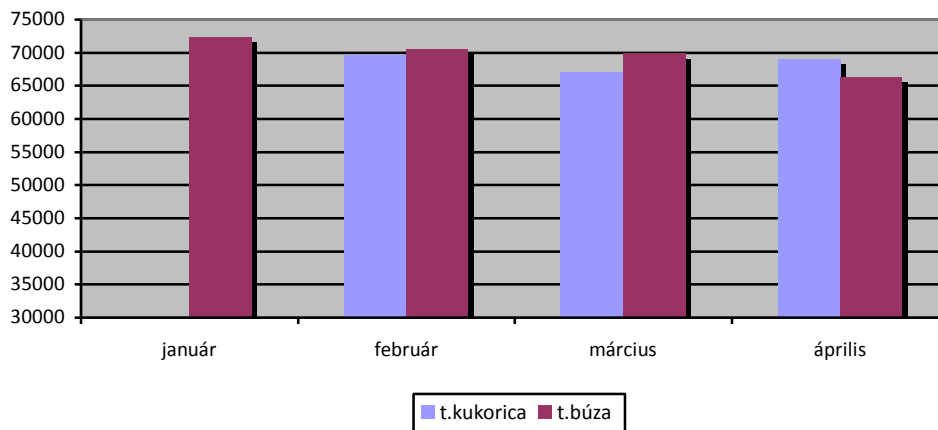
A termeléshez felhasznált alapanyagokat a Társaság vásárlásból biztosítja, ezért a piaci ármozgások a gazdálkodás eredményességét jelentős mértékben befolyásolják.

A főbb szemesek beszerzési árszintje kedvezőtlenül alakult az előző év azonos időszakhoz viszonyítva. A takarmány kukorica 2013 év első négy havi tonnánkénti beszerzési átlagára közel 69.000 Ft volt az előző évi 50 000,- Ft-tal szemben. A takarmány búza esetében is kedvezőtlenebb az idejű helyzet. A kalászos tárgydőzsi beszerzési átlagára közelített a tonnánkénti 70 000,- forinthez. A tavalyi évhez képest e termény beszerzési ára 35,2%kal emelkedett.

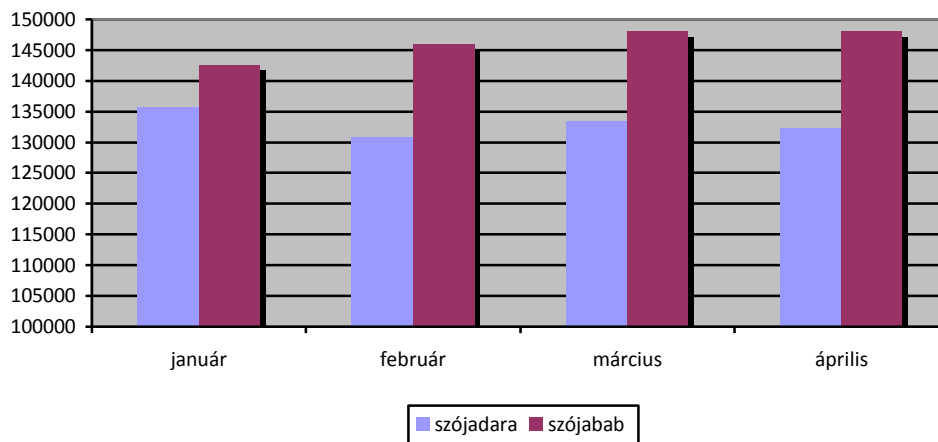
A szójadara január-áprilisi beszerzési átlagára 35,6%-kal, a komplett premixé 11,7%-kal emelkedett 2012. év azonos időszakához viszonyítva.

A szójabab beszerzési átlagára az idei év elején tovább emelkedett, jelenleg átlagosan 49,6 százalékkal meghaladja a múlt év azonos időszakban kialakult szintet.

Jelentősebb alapanyagok beszerzési árának változása 2013-ban I.



Jelentősebb alapanyagok beszerzési árának változása 2013-ban II.



I.2. Termelői kapacitások

A Társaság termelőkapacitása az előző év végéhez képest nem változott, a piacot tekintve viszont továbbra is romló tendencia figyelhető meg. Regionális szinten is szűkülő piac mellett (csökkenő baromfiállomány), a megemelkedett termelő kapacitás okoz jelentős túlkínálatot, amely hatással van a VISONKA Nyrt. gazdálkodására is. Ezek a hatások 2013. év elmúlt időszakában is jelentős mértékben befolyásolták a Társaság kibocsájtását az előző évi azonos időszakhoz képest.

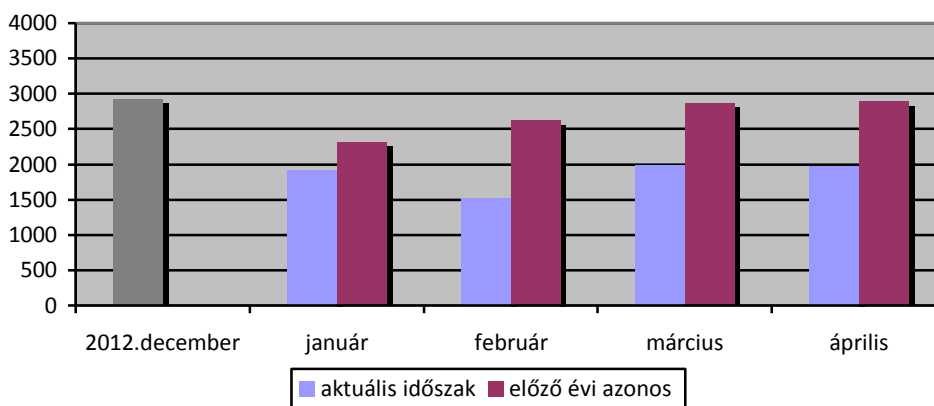
II. Fontosabb változások, termelés, értékesítés

II.1. Termelés

A 2012. évi jelentésekben is jelzett negatív változások (csökkenő állatállomány, növekvő konkurencia) egyre nagyobb nyomást gyakorolnak a Vállalat kibocsátására. Ennek okán ez év első négy hónapjában a termelés számottevő mértékben csökkent 2012. év azonos időszakához viszonyítva. Fontos megjegyezni hogy 2012. év hasonló időszakában a termelés - a korábbi évekhez viszonyítva - átlagon felüli volt. A 2013 év első négy hónapjában gyártott tápok mennyisége 69%-a az előző évi azonos időszaknak. A kisebb forgalmú termékek - extrudált szójabab, komplett premix - gyártásában is volt jelentős változás. Előző esetben a gyártott mennyiség az előző évi időszaknak mindössze 17,7%-a, utóbbinál viszont nem volt szignifikáns változás.

Összességében, az előző év utolsó hónapjához viszonyítva a Társaság kibocsátása jelentős mértékben változott.

**Tápgyártási volumen változása tonnában 2012.12-
2013.04.(kék) és 2012.01-2012.04.(bordó)**



Ahogy a tavalyi időközi jelentésben (májusi) kiemeltük, hogy az akkor bemutatott jelentős növekedések csak a 2011. év első négy hónapjával való összevetésben ennyire szignifikánsak, úgy ellentétes előjellel ugyan, de a mostani jelentős csökkenéssel is hasonló a helyzet. Az elmúlt néhány év tapasztalata alapján az idei első négyhavi gyártás átlag körülinek mondható, de mindenképp visszaesést jelent.

II.2. Bérgyártás

Ez év első négy hónapjában minimális bérgyártási tevékenységet végeztünk. Komplett premixekből és koncentrátumokból összesen 442 tonna bérgyártás volt, 3,8%-kal több mint az előző év azonos időszakában. Tápból és növényi zsírporból nem volt bérgyártás (2012 év első négy havi termelés:303 tonna).

A bérgyártás összes gyártáshoz viszonyított aránya a korábbi években csupán 2% körül mozgott, így annak csökkenése nem befolyásolja jelentősen a Társaság eredményességét.

II.3. Értékesítés

A gyártáshoz hasonlóan az értékesítésnél is láthatóak a tavalyi azonos időszakhoz képesti jelentős eltérések, de a 2012. év végi adatokhoz képest is jelentősen változott a Társaság értékesítése. Ez év első négy hónapjában, a saját termelésű tápok értékesített mennyisége 67,9%-a az előző évi azonos időszakinak. Összességében az értékesítési mennyiségek megfeleltek a termelési volumen alakulásának.

II.4. Egyéb változások

A megrendelések volumene - a tavalyi azonos időszakhoz viszonyított gyártási mennyiségek változásának megfelelően - jelentősen csökkent.

Az előállított termékek körében nem következett be változás. A legnagyobb mennyiségben gyártott termék továbbra is a tápok, és az extrudált szója. A nem állandó gyártásban lévő termékek sem volumen, sem árbevétel tekintetében nem jelentősek. A tápok továbbra is csak szárnyasoknak készülnek.

A múlt évi jelentésekben részletezett, 2012-ben bevezetett állami szabályozók (élelmiszerlánc-felügyeleti díj, a béren kívüli juttatások adótartalmának változása, a fordított áfa bevezetése), valamint a bérek nettó értékének megőrzését szolgáló - saját hatáskörben történt - bérrendezés negatív hatása folyamatában már nem rontja tovább a Társaság gazdálkodását, de a 2012. évi azonos időszakkal való összehasonlítást még befolyásolja. Negatívan érinti a vizsgált időszak pénzügyi eredményét a 2013. január 1-től bevezetett tranzakciós adó, amely éves szinten milliós nagyságrendet érhet el.

III. A VISONKA Nyrt. 2013. I. negyedéves, tájékoztató jellegű, egyedi (nem konszolidált, nem auditált) eredményadatai

A VISONKA Nyrt. negyedéves főbb (nem konszolidált, nem auditált) eredményadatai 2011. március 31. és 2012. március 31. összehasonlításában:

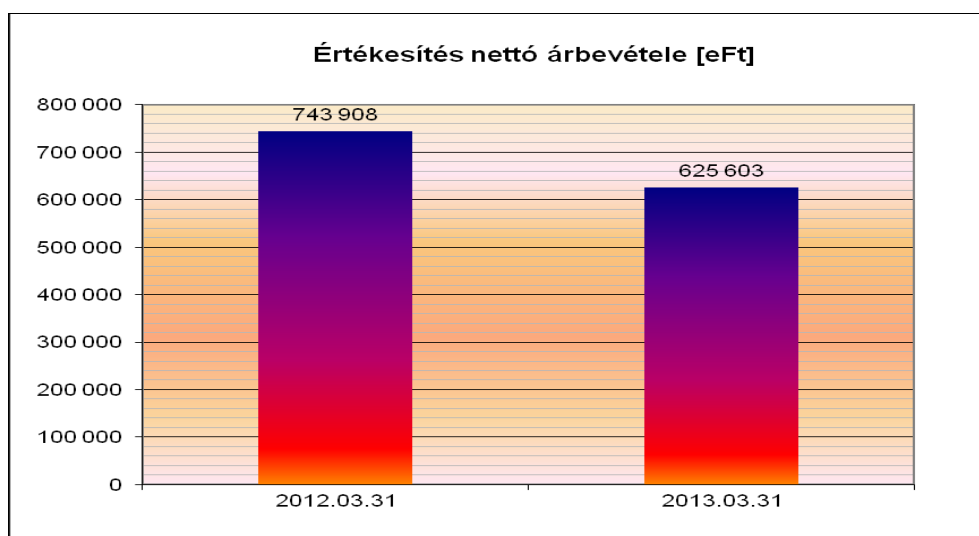
Tételek megnevezése (e Ft-ban)	2012.03.31	2013.03.31	Változás
Értékesítés nettó árbevétele	743 908	625 603	-118 305
Üzemi eredmény	4 647	-6 340	-10 987
Pénzügyi műveletek eredménye	-5 347	-3 550	+1 797
Adózott eredmény	-700	-9 890	-9 190

A VISONKA Nyrt. negyedéves főbb (nem konszolidált, nem auditált) mérlegadatai 2012. december 31. és 2013. március 31. összehasonlításában:

Tételek megnevezése (e Ft-ban)	2012.12.31	2013.03.31	Változás
Mérleg főösszeg	1 281 539	1 095 406	+181 636
Befektetett eszközök	512 739	506 560	-6 179
Forgóeszközök	767 316	588 315	-179 001
Saját tőke	533 173	523 283	-9 890
Kötelezettségek	747 109	569 099	-178 010

III.1. Árbevétel:

A VISONKA Nyrt. 15,9 százalékos csökkenés mellett 2013. I. negyedévben 625 603 eFt árbevételt ért el a 2012 I. negyedévben elért 743 908 eFt-tal szemben.



Az értékesítés-nettó árbevételnek megoszlása tevékenységenként:

Tevékenység	Ért. nettó árbevétele (eFt)		Abszolút változás	Változás %-ban
	2012.03.31	2013.03.31		
Keveréktakarmány gyártás (STK)	583 510	541 736	-41 773	-7,7
Extrudált termék gyártás	104 733	16 497	-88 236	-534,9
Belkereskedelem	44 939	57 584	12 644	22,0
Keveréktakarmány bérgyártás	8 271	7 960	-581	-7,5
Közúti teherszállítás	1 073	746	-327	-43,8
Eladott /értékesített/ közv. szolg.	58	-	-58	100,0
Egyéb tevékenységek	1 324	1 350	26	1,9
Összesen	743 908	625 603	-118 305	15,9

A belkereskedelem és az egyéb tevékenységek árbevételén kívül valamennyi tevékenység árbevétele csökkent. Jelentős mértékben csökkent a keveréktakarmány gyártás (-41 773 eFt) és az extrudált termékek (-88 236 eFt) árbevétele.

A keveréktakarmány gyártás és az extrudált termékek árbevételének változását az értékesítés volumenének csökkenése és az értékesítési árak emelkedése együtt befolyásolta. A belkereskedelem – a változatlan formában tovább értékesített készletek - kedvező alakulása az értékesített mennyiség növekedése és az értékesítési árak emelkedésének eredménye.

III.2. Költségek és egyéb bevételek, ráfordítások alakulása:

III.2.1. Anyagjellegű ráfordítások

III.2.1.1. Anyagköltség

A költségszerkezetben meghatározó az *anyagköltség*, amely a bázis időszakhoz viszonyítva 117 774 eFt-tal csökkent és 526 900 eFt ért el. (2012. I. negyedév: 644 674 eFt). A változás elsősorban a termelés csökkenésének eredménye. A mezőgazdasági eredetű alapanyagok átlagos beszerzési ára 2013. I. negyedévében 29,9%-kal, míg az ipari eredetűeké 16,0%-kal volt magasabb az előző év azonos időszakához viszonyítva.

III.2.1.2. Igénybe vett szolgáltatások

Az *igénybe vett szolgáltatások* értéke 2013. I. negyedévében 9 387 eFt volt, 5 910 eFt kevesebb, mint a bázis időszaki (2012. I. negyedév: 15 297 eFt). A költségszoponton belül a szállítási díjak értéke 3 241 eFt-tal, a tárgyi eszközök fenntartásának költsége 2 283 eFt-tal csökkent.

III.2.2. Személyi jellegű ráfordítások

A személyi jellegű ráfordítások értéke 2013. első három hónapjában 31 067 eFt volt, amely 1 310 eFt-tal csökkent az előző év azonos időszakához viszonyítva. (2012. I. negyedév: 32 377 eFt). A változás a termelés csökkenésének eredménye.

III.2.3. Egyéb bevételek

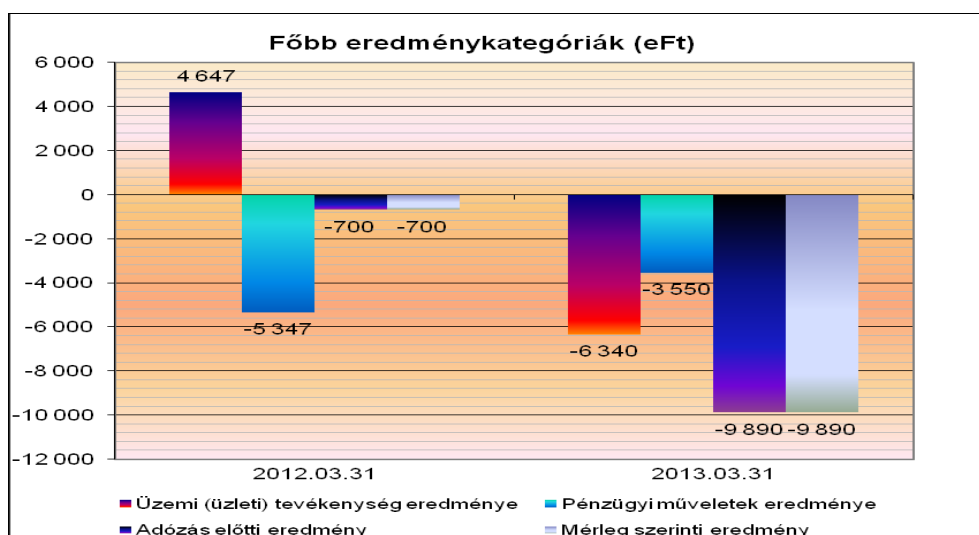
Az egyéb bevételek összege 2013. I. negyedévében 49 693 eFt volt, 49 557 eFt-tal több, mint a bázis időszakban. A változás egyrészt vevőkövetelés engedményezésével (39 552 eFt), másrészt beszerzéshez kapcsolódó utólag kapott engedménnyel (10 100 eFt) függ össze.

III.2.4. Egyéb ráfordítások

Az egyéb ráfordítások összege 2013. I. negyedévében 41 533 eFt volt, 40 192 eFt-tal több, mint 2011. I. negyedévében. A változás elsősorban vevőkövetelés engedményezés (39 552 eFt) eredménye.

III.3. Eredménykategóriák

A 2012. I. negyedévében elért üzemi tevékenység eredménye -6 340 eFt veszteség volt az egy évvel korábbi bázis időszakban elért 4 647 eFt nyereséggel szemben.



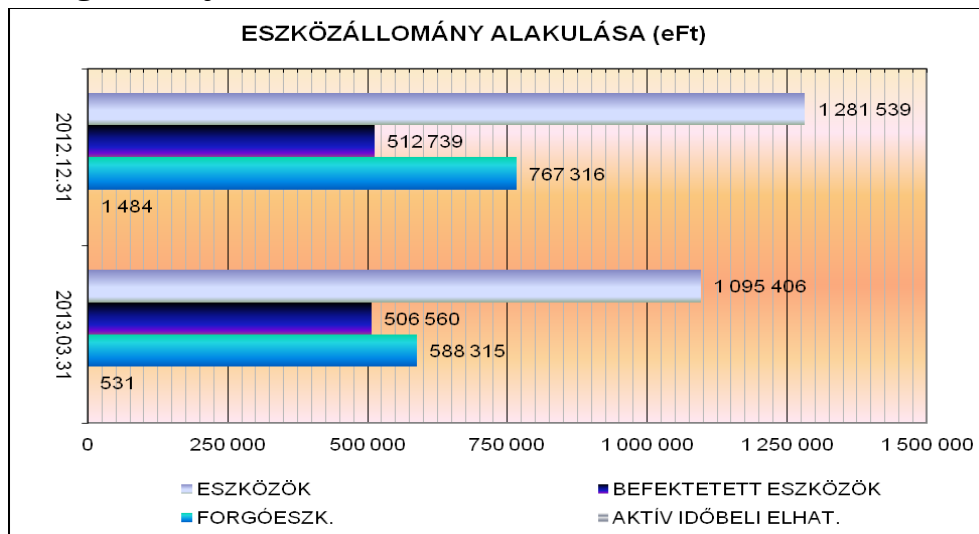
III.4. Pénzügyi bevételek és ráfordítások

A pénzügyi eredmény 2013. I. negyedévében -3 550 eFt, a bázis időszakban -5 347 eFt volt. Változatlanul jelentős költségelem a fejlesztések finanszírozásával kapcsolatban felvett hitellel összefüggésben fizetett kamat (2013. I. negyedév: 3 674

eFt, 2012. I. negyedév: 5 515 eFt). Összege 2012. I. negyedévéhez viszonyítva 1 841 eFt-tal csökkent. Új elem a ráfordításcsoporton belül, a 2013. január 1-ével bevezetett tranzakciós adó, melynek értéke a vizsgált időszakban 429 eFt volt.

A Társaság adózás előtti és a mérleg szerinti eredménye 2013. I. negyedévében -9 890 eFt volt a tavalyi év hasonló időszakában realizált -700 eFt-tal szemben.

III.5. Mérlegtételek jelentősebb változásai



III.5.1. Befektetett eszközök

A tárgyi eszközök nettó értéke 2012. december 31-én 401 069 eFt, 2013. március 31-én 394 976 eFt-volt. A változás elsősorban az elszámolt értékcsökkenés (6 406 eFt) eredménye.

III.5.2. Forgóeszközök

III.5.2.1. Készletek

A készletek 2013. március 31-i záró értéke 158 365 eFt volt (2012. december 31-én: 258 363 eFt). A változás -38,7 százalék. A vásárolt anyagok és áruk 92 123 eFt -tal, a késztermékek 7 875 eFt-tal csökkentek.

III.5.2.2. Követelések

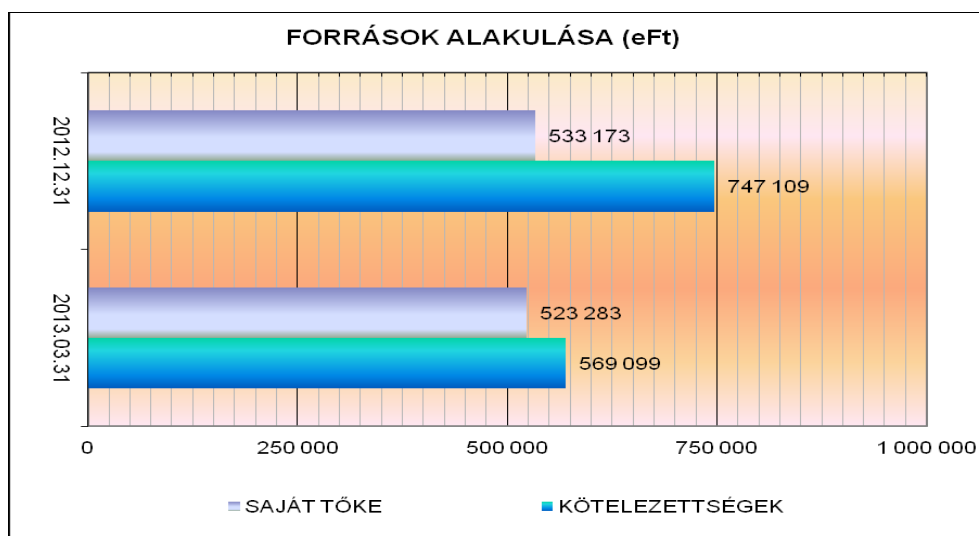
A követelések 2013. március 31-i záró értéke 409 194 eFt volt, a 2012. december 31-inél 56 326 eFt -tal kevesebb (2012. december 31-i záró: 465 520 eFt). A legjelentősebb változás az egyéb követelések (-31 112 eFt), valamint a vevőállomány záró értékében (-25 214 eFt) következett be.

Az egyéb rövidlejáratú követelések záró értékében bekövetkezett változás elsősorban a beszerzésekhez kapcsolódó - utólag kapott - engedmény záró értékében bekövetkezett változás (-24 889 eFt) eredménye.

III.5.2.3. Pénzeszközök

A pénzeszközök 2012. március 31-i záró értéke 20 756 eFt, 22 677 eFt-tal kevesebb a 2012. december 31-inél (44 433 eFt).

III.5.3. Források



III.5.3.1. Jegyzett (alap) tőke és tartalékok

A Társaság jegyzett tőkéje 2012. december 31-én 1 960 000 db részvényből állt. A részvények névértéke 250 Ft/db. A jegyzett tőke 2012. december 31-éhez viszonyítva nem változott. Az eredménytartalék 2013. március 31-én 43 172 eFt volt, 21 202 Ft-tal több a 2012. december 31-inél (21 970 eFt). A változás a 2012. évi adózott eredmény teljes egészének eredménytartalékba helyezésének eredménye.

III.5.3.2. Hosszú lejáratú kötelezettségek

A hosszú lejáratú hitelek 2013. március 31-i záró értéke az előző évi záró állománnyal egyezően 112 244 eFt volt.

III.5.3.3. Rövid lejáratú kötelezettségek

A rövid lejáratú hitelek 2013. március 31-i záró értéke 33 673 eFt volt, a bázis időszaknál 11 225 eFt -tal kevesebb (2011. december 31-i záró: 44 898 eFt). A változás a vizsgált időszaki hitel tőketörlesztéssel függ össze.

A szállítóállomány 2013. március 31-i záró értéke 343 520 eFt volt, az időszaki nyitó állománynál (510 645 eFt) 167 125 eFt -tal kevesebb. Az egyéb rövid lejáratú kötelezettségek 2013. március 31-i záró értéke (77 430 eFt) szinte azonos a 2012. december 31-i záró értékkel (77 324 eFt).

IV. A VISONKA Nyrt. leányvállalata: Páhi Zöld Energia Kft.

A Páhi Zöld Energia Kft. 2013. évben is csak a saját tulajdonú ingatlanjának bérbeadásával foglalkozott. Más, bevételt eredményező tevékenysége nem volt. A vizsgált időszakban olyan jelentős szervezeti változás nem ment végbe, amely kihatással lett volna a stratégiára vagy a számviteli politikára, illetve a valós és megbízható összkép szempontjából lényeges lett volna.

*A Páhi Zöld Energia Termelő és Hasznosító Kft. tájékoztató jellegű,
főbb pénzügyi adatai – 2013.I. negyedév*

Tételek megnevezés (e Ft-ban)	<i>2012.12.31.</i>	<i>2013.03.31.</i>
<i>Mérlegfőösszeg</i>	<i>62 064</i>	<i>62 026</i>
<i>Saját tőke</i>	<i>61 552</i>	<i>61 852</i>
	<i>2012.03.31.</i>	<i>2013.03.31.</i>
<i>Belföldi értékesítés nettó árbevétele</i>	<i>510</i>	<i>533</i>
<i>Adózás előtti eredmény</i>	<i>249</i>	<i>301</i>
<i>Mérleg szerinti eredmény</i>	<i>249</i>	<i>300</i>

A vizsgált időszakban a Társaság árbevétele, adózás előtti és mérleg szerinti eredménye nőtt.

Az árbevétel változásának oka, hogy a vállalkozás az ingatlan bérleti szerződésben foglaltak szerint, 2013. március 1-től - az előző évi inflációval megegyező mértékkel - emelte a VISONKA Nyrt. által fizetendő bérleti díjat. Az árbevétel emelkedése mellett a működési költségek csökkentek.

V. Egyéb befolyásoló tényezők, további kilátások

A tápgyártás volumenének kedvezőtlen alakulása főként a múlt év novemberében üzembe helyezett szentesi takarmánygyár termékeinek piacon történt megjelenésének következménye. A piacvesztés pótlásával kapcsolatos törekvéseinket nehezíti, hogy az állattartók likviditása folyamatosan romlik. Partnereink között több olyan vevő van, aki a vásárolt termékek ellenértékét csak 120-150 napos fizetési határidővel tudja kiegyenlíteni. E vevőkört nem kívánjuk

tovább bővíteni. Vevő oldalon új, egyben fizetőképes piaci szereplő(k) megjelenésével nem lehet számolni, mert a baromfitartásnak a magas költségek és a csökkenő kereslet miatt nincs jövedelem tartalma. A baromfihúsok magas ára miatt a belső fogyasztásban sem varható kiugró mértékű bővülés.

Ez évben, részben a konkurencia térnyerése, másrészt a baromfi vertikum súlyos gondjai miatt a termelés jelentős mértékű csökkenése várható.

Csorbai Attila, a BTT elnöke szerint amennyiben rövid időn belül nem kap a sertéságazathoz hasonló segítséget az ágazat, akkor minden ötödik-hatodik céget érintő csődhullám söpörhet végig a jelenleg 2500 vállalkozást számon tartó szakágon. A helyzetet súlyosbítja, hogy a sertésfeldolgozáshoz képest a baromfis ágazatban a szárnyasok jellege miatt is, a gazdálkodók és a feldolgozók jóval szorosabb integrációban dolgoznak, ezért a vállalatok jövedelmezőségi gondjai a szárnyasokkal foglalkozókat, takarmánygyártókat is magukkal ránthatják.

Az extrudált szójabab előállítás, illetve értékesítés tárgyevi volumene szintén csökkenni fog az előző évhez viszonyítva. A szójadara világpiaci árának csökkenése, a szójabab beszerzési árának drasztikus emelkedése miatt az extrudátum iránt jelenleg nincs számottevő kereslet.

A múlt évi jelentésekben is részletezett, - 2012 évben bevezetett - állami szabályozók (élelmiszerlánc-felügyeleti díj, a béren kívüli juttatások adótartalmának változása, a fordított áfa bevezetése) ugyan már beépültek a gazdálkodásba, továbbra is kedvezőtlenül befolyásolják a gazdálkodás eredményességét

Fentebb írtunk arról, hogy új ráfordításelem a 2013. január 1-ével bevezetett tranzakciós adó, mely éves szinten több millió forinttal csökkentheti a Társaság eredményét.

A fordított áfa tervezett kiterjesztése nem valósult meg. A jelenleg hatályos szabályozás az elkövetkező időszakban is jelentős finanszírozási terhet ró a VISONKA Nyrt.-re, szűkítve a Társaság likviditását.

A 2013. év időjárása egyelőre kedvez a mezőgazdaságnak, ami megfelelő minőségű és mennyiségű alapanyagot eredményezhet. A kedvező hozamok hozzájárulhatnak a takarmánygyártás során felhasználásra kerülő mezőgazdasági eredetű alapanyagok, egyben a tápok árának jelentős mértékű csökkenéséhez.

VI. Jelentősebb Társasági események

A VISONKA Nyrt 2013. április 17-én megtartotta éves rendes közgyűlését. A határozatképes közgyűlésen az alaptőkét alkotó, szavazásra jogosító részvények által megtestesített szavazatok 69,43%-a, összesen 1.360.778 szavazatot képviselő részvényes jelent meg, így az határozatképes volt. A közgyűlés 100%-os támogatás mellett elfogadta a 2012. üzleti évre vonatkozó Éves Beszámolókat (MSZSZ egyedi és IFRS konszolidált), a Felelős Társaságirányítási Jelentést és az Igazgatóság tagjainak kifizetett juttatásokat tudomásul vette, továbbá részükre a 2012. évre vonatkozó felmentvényt megadta.

ADATLAPOK A VISONKA NYRT. IDŐKÖZI VEZETŐSÉGI BESZÁMOLÓJÁHOZ

A VISONKA Nyrt. vezető tisztségviselői, stratégiai alkalmazottai:

Jelleg	Név	Beosztás	Megbízás kezdete	Megbízás vége	Visonka részvény
IT	Diósi László	elnök	2009.12.31.		100
IT	Dömök Gábor	tag	2009.12.31.		426
IT	Gerlei Zsolt	tag	2009.12.31.		100
FB	Dr. Vincze Gergely	elnök	2011.04.28.		-
FB	Hanyecz László János	tag	2011.04.28.		-
FB	Hámos György József	tag	2011.04.28.		-
FB	Müller Henrik	tag	2012.04.13.		-
SP	Dömök Gábor	vezérigazgató	2009.12.31.		
SP	Czeiner Zoltán	gazdasági igazgató	2009.12.31.		-
SP	Szomora Tamás	minőségirányítási vezető, termelési és kereskedelmi igazgató	2009.12.31.		-

Összesen: 626 db

IT – Igazgatóság

FB - Felügyelőbizottság

SP – Stratégiai alkalmazott


Az időszakban közzétett tájékoztatások:

Megjelenés	Tárgy
2013.01.02.	Tájékoztatás a Társaság részvényeihez kapcsolódó szavazati jogok számáról és az alaptőke nagyságáról
2013.02.01.	Tájékoztatás a Társaság részvényeihez kapcsolódó szavazati jogok számáról és az alaptőke nagyságáról
2013.03.01.	Tájékoztatás a Társaság részvényeihez kapcsolódó szavazati jogok
2013.03.14.	Közgyűlési meghívó
2013.03.14.	Javadalmazási nyilatkozat
2013.03.14.	Hatályosított szabályzat közzététele
2013.03.25.	Közgyűlési előterjesztések
2013.04.02.	Tájékoztatás a Társaság részvényeihez kapcsolódó szavazati jogok
2013.04.17.	Közgyűlési határozatok
2013.04.17.	Felelős Társaságirányítási Jelentés
2013.04.17.	Éves Jelentés
2013.04.18.	Összefoglaló jelentés
2013.05.02.	Tájékoztatás a Társaság részvényeihez kapcsolódó szavazati jogok számáról és az alaptőke nagyságáról

NYILATKOZAT

A **VISONKA Takarmánykeverő Szolgáltató és Kereskedelmi Nyilvánosan Működő Részvénytársaság** (6075 Páhi, III. körzet 51.; a továbbiakban: Társaság) kijelenti, hogy a Társaság által készített időközi vezetőségi beszámoló megbízható és valós képet ad a Társaság és a konszolidációba bevont vállalkozása helyzetéről.

Páhi, 2013. május 15.



Dömök Gábor
vezérigazgató