

Tisztelt Részvényesek,



Édesapám a stafétabotot már évekkel ezelőtt átadta a vállalat élén, mégis mind emberileg, mind a Zwack Unicum Nyrt. szempontjából fájdalmas a halála. Legendás tisztessége és embersége meghatározóak családi vállalkozásunk alapértékei szempontjából. Hiszem, hogy pozitív személyisége, a demokráciában és piaci versenyben való rendíthetetlen hite, valamint a magyar kultúra és tradíciók iránti elkötelezettsége tovább él az általa újraépített gyár falain belül.

2012 ismételten mérföldkő vállalatunk, családjunk életében. Ami az Önök számára a legfontosabb: a Zwack továbbra is egy piacvezető stabil vállalat.

Az építő munka zajlik tovább, még akkor is, ha a jelenlegi nehéz gazdasági helyzet komoly kihívások elé állít minket. A kiskereskedelem folyamatosan csökken, a fogyasztás visszaesett, ez a csökkenés a szesziacot sem kerülte el, 2012-ben is 10%-os volt a visszaesés. De nekünk sikerült még ezen a stagnáló, bizonytalan piacon is pozitív eredményeket elérni.

A sikerünk kulcsa az innovációban, az egyedi, prémium minőségű termékek előállításában rejlik. Ezt jelképezi az Unicum Szilva, amelyet Magyarország első keserű likőr mesterkurzusán személyesen mutattam be a közönségnek. Eddig közel 700 ezer liternyit értékesítettünk belőle, és büszkén osztom meg Önökkel a hírt, hogy a kiemelkedő minőségű párlatok világversenyén, a World Spirits Award-on – ahol a világ legkiválóbb minőségű italai versenyeznek – az Unicum és az Unicum Szilva aranyérmet nyert. Magyar gyártású bitter eddig még nem ért el ilyen kimagasló szakmai eredményt.

Ez a rangos szakmai elismerés megerősített bennünket abban, hogy jó úton járunk, a hagyományok ápolása és innováció mentén tovább kell haladnunk.

Mindemellett a társadalmi szerepvállalásunkra is figyeltünk. Lehetőségeinkhez mérten segítettünk, jótékonykodtunk, mert vállalatvezetőként és magánemberként is elkötelezett vagyok a közösség iránt ahol élek, dolgozom.



Zwack Sándor
az Igazgatóság elnöke

Önök egy újabb kihívásokkal teli év jelentését tartják a kezükben. Engedjék meg, hogy ebből az alkalomból köszöntsem Önöket a Felügyelő Bizottság nevében.

Szeretném köszöntömbe foglalni tiszteletbeli elnökünk, Zwack Péter őszintén inspiráló szellemét, aki múlt év augusztusában, cégének szentelt életútját követően hagyott el bennünket örökre. Köszönettel tartozunk neki sok-sok éven át tartó, új kezdeményezésekkel teli munkájáért. Mindig úgy fogunk rá gondolni, mint egy sokirányú tehetséggel megáldott, karizmatikus, új utakat járó férfira, kinek mindig világos volt a jövőképe.

Az elmúlt üzleti évben a cég továbbítte több mint 200 éves hagyományait, és egyúttal sikeresen folytatta útját az innovatív, ügyfél- és fogyasztóorientált megoldások irányába.

Olvasva ezt a jelentést, azt fogják tapasztalni, hogy – túl a több mint sikeres Unicum Szilva bevezetésén – a cég sok új ötletbe fektetett be, melyből több elképzelést és fejlesztést már piacra vitt, s amelyeket további projektek követnek majd.

Márkáink a minőséget és folytonosságot képviselik a cégen belül, irányt mutatnak a folyamatosan növekvő komplexitású piaci környezetben. Ezért is értékelem nagyra, hogy a menedzsment és az Igazgatóság figyelmének középpontjában becses márkáink álltak. A Zwack Unicum idén is azon fáradozott, hogy minden médián keresztül párbeszéd segítségével megértse és teljesítse fogyasztóinak és kereskedelmi partnereinek igényeit.

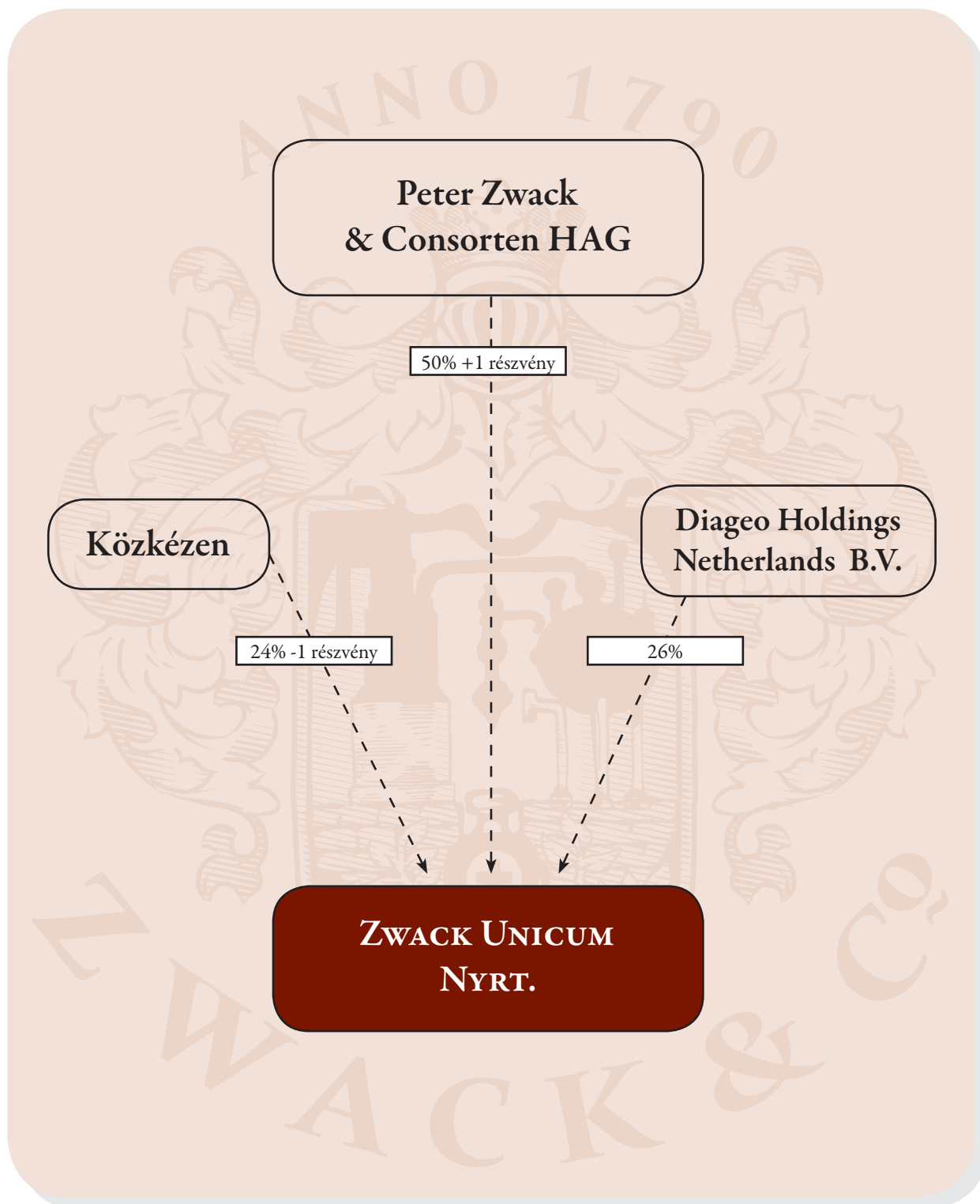
Cégünk mindig tisztában volt a működésével járó felelőséggel. Itt ragadom meg az alkalmat, hogy figyelmükbe ajánljam Fenntarthatósági Jelentésünket, mely szintén a napokban jelenik meg. Ennek nyomtatott formában való megjelenítése nemcsak azt hangsúlyozza, hogy mennyire fontos a hosszú távon való gondolkodás és az azzal összhangban lévő cselekvés – különösen a nehéz időkben –, hanem rámutat az ilyen tevékenységek dokumentálásának jelentőségére is.

A Zwack Unicum Nyrt.-t minden szinten a vállalkozói szellem jellemzi. Ennek jegyében szeretnék köszönetet mondani mindenkinek, aki hozzájárult a cég sikereihez, kiváltképpen Önöknek, kedves részvénytulajdonosok!



Dr. Hubertine Underberg-Ruder
a Felügyelő Bizottság elnöke

A ZWACK UNICUM NYRT. SZAVAZATI JOGGAL RENDELKEZŐ RÉSZVÉNYEINEK MEGOSZLÁSA



TARTALOM



TISZTELT RÉSZVÉNYESEK!	1
A ZWACK UNICUM NYRT. TÖRZSRÉSZVÉNYESI STRUKTÚRÁJA	2
NYILATKOZATOK	4
PÉNZÜGYI NAPTÁR	4
A ZWACK UNICUM NYRT. A MAGYAR SZÁMVITELI SZABÁLYOK SZERINT KÉSZÜLT MÉRLEG ÉS EREDMÉNYKIMUTATÁSA	5
KIEGÉSZÍTŐ MELLÉKLET A ZWACK UNICUM NYRT. A MAGYAR SZÁMVITELI SZABÁLYOK SZERINT KÉSZÜLT ÉVES BESZÁMOLÓJÁHOZ	8
FÜGGETLEN KÖNYVVIZSGÁLÓI JELENTÉS A MAGYAR SZÁMVITELI SZABÁLYOK SZERINT KÉSZÜLT ÉVES BESZÁMOLÓRÓL	30
VEZETŐSÉGI JELENTÉS A 2013. MÁRCIUS 31-ÉN VÉGZÖDŐ ÜZLETI ÉVRE	32
A VEZÉRIGAZGATÓ BESZÁMOLÓJA A 2012-2013-ES ÜZLETI ÉV GAZDASÁGI TEVÉKENYSÉGÉRŐL (IFRS adatok szerint)	36
A FELÜGYELŐ BIZOTTSÁG ÉS AZ AUDIT BIZOTTSÁG JELENTÉSE	40
A 2012. ÁPRILIS 1-JÉTŐL 2013. MÁRCIUS 31-IG TARTÓ ÜZLETI ÉVRŐL	
ZWACK UNICUM NYRT. ÉVES BESZÁMOLÓJA	42
A NEMZETKÖZI PÉNZÜGYI JELENTÉSI SZABVÁNYOK SZERINT	
KIEGÉSZÍTŐ MELLÉKLET A 2013. MÁRCIUS 31-ÉN VÉGZÖDŐ ÜZLETI ÉVRE VONATKOZÓ ÉVES BESZÁMOLÓHOZ	45
A NEMZETKÖZI PÉNZÜGYI JELENTÉSI SZABVÁNYOK SZERINT	
FÜGGETLEN KÖNYVVIZSGÁLÓI JELENTÉS A ZWACK UNICUM NYRT. NEMZETKÖZI PÉNZÜGYI JELENTÉSI SZABVÁNYOK SZERINTI MÉRLEG ÉS EREDMÉNYKIMUTATÁSÁRÓL	74
A FELÜGYELŐ BIZOTTSÁG TAGJAI	76
AZ IGAZGATÓSÁG TAGJAI	77
A TÁRSASÁG VEZETŐI	78
A 2012-2013-ES ÜZLETI ÉV MARKETING ESEMÉNYEI	79
ITALAINK	84
ZWACK IZABELLA BORKERESKEDÉS	90
FONTOSABB TELEFON-ÉS TELEFAX SZÁMOK	92

NYILATKOZATOK

A Zwack Unicum Likőripari és Kereskedelmi Nyilvánosan Működő Részvénytársaság 2012-2013-as (2012. április 1. – 2013. március 31.) üzleti évre vonatkozó Éves Jelentése a valóságnak megfelelő adatokat és állításokat tartalmazza és nem hallgat el olyan tényt, amely a Társaság helyzetének megítélése szempontjából jelentőséggel bír.

Az Éves Jelentésben szereplő pénzügyi kimutatások (mérleg, eredménykimutatás és kiegészítő melléklet) az alkalmazható számviteli előírások alapján, a legjobb tudásunk szerint lettek elkészítve. A pénzügyi kimutatások valós és megbízható képet adnak a kibocsátó eszközeiről, kötelezettségeiről, pénzügyi helyzetéről valamint nyereségéről.

Az Éves Jelentés részét képező Vezetőségi Jelentés megbízható képet ad a Társaság helyzetéről, fejlődéséről és teljesítményéről, ismertetve a főbb kockázatokat és bizonytalansági tényezőket.

A Társaság az üzleti év során teljesítette a Tőkepiaci törvényben előírt rendszeres és rendkívüli közzétételi kötelezettségeket.

A Társaság könyvvizsgálatát a PricewaterhouseCoopers Kft. látja el. A könyvvizsgáló a magyar számviteli szabályok valamint a Nemzetközi Pénzügyi Jelentési Szabványok (IFRS) szerinti könyvvizsgálaton kívül nem kapott megbízást a Zwack Unicum Nyrt-től.

Budapest, 2013. május 23.



Zwack Sándor
az Igazgatóság elnöke



Frank Odzuck
vezérigazgató

PÉNZÜGYI NAPTÁR

ESEMÉNY	IDŐPONT
A 2013-2014. I. negyedéves gyorsjelentés közzététele*	2013. augusztus 9.
Az osztalékfizetés kezdőnapja	2013. szeptember 2.
A 2013-2014. I. féléves gyorsjelentés közzététele*	2013. november 8.
A 2013-2014. III. negyedéves gyorsjelentés közzététele*	2014. február 14.
A 2013-2014. üzleti évet lezáró éves rendes közgyűlés	2014. június 26.

* nem végleges időpont

MÉRLEG – ESZKÖZÖK (aktívák)

Sorszám	A tétel megnevezése	eFt	eFt
		2012.03.31.	2013.03.31.
a	b	c	d
01.	A BEFEKTETETT ESZKÖZÖK	3 939 110	3 729 747
02.	I. IMMATERIÁLIS JAVAK	120 414	59 879
03.	Alapítás-átszervezés aktivált értéke		
04.	Kísérleti fejlesztés aktivált értéke		
05.	Vagyoni értékű jogok	101 449	42 600
06.	Szellemi termékek	18 965	17 279
07.	Üzleti vagy cégérték		
08.	Immateriális javakra adott előlegek		
09.	Immateriális javak értékhelyesbítése		
10.	II. TÁRGYI ESZKÖZÖK	3 746 625	3 604 942
11.	Ingatlanok és a kapcsolódó vagyoni értékű jogok	2 728 646	2 659 392
12.	Műszaki berendezések, gépek, járművek	562 755	433 973
13.	Egyéb berendezések, felszerelések, járművek	427 826	446 126
14.	Tenyészállatok		
15.	Beruházások, felújítások	24 614	65 451
16.	Beruházásokra adott előlegek	2 784	0
17.	Tárgyi eszközök értékhelyesbítése		
18.	III. BEFEKTETETT PÉNZÜGYI ESZKÖZÖK	72 071	64 926
19.	Tartós részesedés kapcsolt vállalkozásban	15 718	15 718
20.	Tartósan adott kölcsön kapcsolt vállalkozásban		
21.	Egyéb tartós részesedés	1 850	1 850
22.	Tartósan adott kölcsön egyéb részesedési viszonyban álló vállalkozásban		
23.	Egyéb tartósan adott kölcsön	54 503	47 358
24.	Tartós hitelviszonyt megtestesítő értékpapír		
25.	Befektetett pénzügyi eszközök értékhelyesbítése		
26.	B FORGÓESZKÖZÖK	10 718 707	9 270 379
27.	I. KÉSZLETEK	2 626 005	2 567 871
28.	Anyagok	622 234	561 270
29.	Befejezetlen termelés és félkész termékek	945 343	826 253
30.	Növendék-, hízó- és egyéb állatok		
31.	Késztermékek	406 306	615 631
32.	Áruk	648 426	564 717
33.	Készletre adott előlegek	3 696	0
34.	II. KÖVETELÉSEK	2 429 195	2 087 027
35.	Követelések áruszállításból és szolgáltatásokból (vevők)	1 982 715	1 872 533
36.	Követelések kapcsolt vállalkozással szemben		
37.	Követelések egyéb részesedési viszonyban lévő vállalkozással szemben		
38.	Váltókövetelések		
39.	Egyéb követelések	446 480	214 494
40.	III. ÉRTÉKPAPÍROK	0	0
41.	Részesedés kapcsolt vállalkozásban		
42.	Egyéb részesedés		
43.	Saját részvények, saját üzletrészek		
44.	Forgatási célú hitelviszonyt megtestesítő értékpapírok		
45.	IV. PÉNZESZKÖZÖK	5 663 507	4 615 481
46.	Pénztár, csekkok	498	350
47.	Bankbetétek	5 663 009	4 615 131
48.	C AKTÍV IDŐBELI ELHATÁROLÁSOK	184 363	127 482
49.	Bevételek aktív időbeli elhatárolása	71 531	34 454
50.	Költségek, ráfordítások aktív időbeli elhatárolása	112 832	93 028
52.	ESZKÖZÖK (AKTÍVÁK) ÖSSZESEN	14 842 180	13 127 608

MÉRLEG – FORRÁSOK (passzívák)

Sorszám	A tétel megnevezése	eFt	eFt
		2012.03.31.	2013.03.31.
a	b	c	d
53.	D SAJÁT TŐKE	9 916 910	11 115 374
54.	I. JEGYZETT TŐKE	2 035 000	2 035 000
55.	54. sorból visszavásárolt tulajdonosi részesedés névértéken		
56.	II. JEGYZETT, DE MÉG BE NEM FIZETETT TŐKE		0
57.	III. TÖKETARTALÉK	264 044	264 044
58.	IV. EREDMÉNYTARTALÉK	7 586 435	7 617 866
59.	V. LEKÖTÖTT TARTALÉK		
60.	VI. ÉRTÉKELÉSI TARTALÉK		
61.	VII. MÉRLEG SZERINTI EREDMÉNY	31 431	1 198 464
62.	E CÉLTARTALÉKOK	62 070	213 221
63.	Céltartalék a várható kötelezettségekre	62 070	213 221
64.	Céltartalék a jövőbeni költségekre		
65.	Egyéb céltartalék		
66.	F KÖTELEZETTSÉGEK	3 782 215	1 053 448
67.	I. HÁTRASOROLT KÖTELEZETTSÉGEK	0	
68.	Hátrasorolt kötelezettségek kapcsolt vállalkozással szemben		
69.	Hátrasorolt kötelezettségek egyéb részesedési viszonyban lévő vállalkozással szemben		
70.	Hátrasorolt kötelezettségek egyéb gazdálkodóval szemben		
71.	II. HOSSZÚ LEJÁRATÚ KÖTELEZETTSÉGEK	0	
72.	Hosszú lejáratra kapott kölcsönök		
73.	Átváltoztatható kötvények		
74.	Tartozások kötvénykibocsátásból		
75.	Beruházási és fejlesztési hitelek		
76.	Egyéb hosszú lejáratú hitelek		
77.	Tartós kötelezettségek kapcsolt vállalkozással szemben		
78.	Tartós kötelezettségek egyéb részesedési viszonyban lévő vállalkozással szemben		
79.	Egyéb hosszú lejáratú kötelezettségek		
80.	III. RÖVID LEJÁRATÚ KÖTELEZETTSÉGEK	3 782 215	1 053 448
81.	Rövid lejáratú kölcsönök		
82.	81. sorból: átváltoztatható kötvények		
83.	Rövid lejáratú hitelek	12	0
84.	Vevőtől kapott előlegek		
85.	Kötelezettségek áruszállításból és szolgáltatásból (szállítók)	1 021 027	754 483
86.	Váltótartozások		
87.	Rövid lejáratú kötelezettségek kapcsolt vállalkozással szemben	900 001	0
88.	Rövid lejáratú kötelezettségek egyéb részesedési viszonyban lévő vállalkozással szemben		
89.	Egyéb rövid lejáratú kötelezettségek	1 861 175	298 965
90.	G PASSZÍV IDŐBELI ELHATÁROLÁSOK	1 080 985	745 565
91.	Bevételek passzív időbeli elhatárolása	14 414	17 409
92.	Költségek, ráfordítások passzív időbeli elhatárolása	1 059 448	723 334
93.	Halasztott bevételek	7 123	4 822
94.	FORRÁSOK (PASSZÍVÁK) ÖSSZESEN	14 842 180	13 127 608

„A” EREDMÉNYKIMUTATÁS

Sorszám	A tétel megnevezése	eFt	eFt
		2011.04.01- 2012.03.31.	2012.04.01- 2013.03.31.
a	b	c	d
01.	Belföldi értékesítés nettó árbevétele	21 922 858	20 499 362
02.	Export értékesítés nettó árbevétele	2 078 445	1 763 591
I.	ÉRTÉKESÍTÉS NETTÓ ÁRBEVÉTELE	24 001 303	22 262 953
03.	Saját termelésű készletek állományváltozása	117 380	90 235
04.	Saját előállítású eszközök aktivált értéke	100 613	165 141
II.	AKTIVÁLT SAJÁT TELJESÍTMÉNYEK ÉRTÉKE	217 993	255 376
III.	EGYÉB BEVÉTELEK	313 653	201 720
	Ebből: visszaírt értékvesztés	71 484	7 178
05.	Anyagköltség	3 075 394	3 177 184
06.	Igénybe vett anyagjellegű szolgáltatások értéke	4 712 044	4 163 501
07.	Egyéb szolgáltatások értéke	75 429	74 117
08.	Eladott áruk beszerzési értéke	2 176 543	1 944 845
09.	Eladott (közvetített) szolgáltatások értéke	3 876	7 010
IV.	ANYAGJELLEGŰ RÁFORDÍTÁSOK	10 043 286	9 366 657
10.	Béreköltség	1 553 268	1 578 109
11.	Személyi jellegű egyéb kifizetések	438 478	440 872
12.	Bérfjárulékok	493 125	520 660
V.	SZEMÉLYI JELLEGŰ RÁFORDÍTÁSOK	2 484 871	2 539 641
VI.	ÉRTÉKCSÖKKENÉSI LEÍRÁS	597 834	415 689
VII.	EGYÉB RÁFORDÍTÁSOK	9 475 689	9 163 074
	ebből: értékvesztés	44 681	140 317
A	ÜZEMI (ÜZLETI) TEVÉKENYSÉG EREDMÉNYE	1 931 269	1 234 988
13.	Kapott osztalék és részesedés		
	ebből: kapcsolt vállalkozástól kapott		
14.	Részesedések értékesítésének árfolyamnyeresége		
15.	Befektetett pénzügyi eszközök kamatai, árfolyamnyeresége		
16.	Egyéb kapott (járó) kamatok és kamatjellegű bevételek	288 102	201 875
	ebből: kapcsolt vállalkozástól kapott		
17.	Pénzügyi műveletek egyéb bevételei	177 710	122 694
VIII.	PÉNZÜGYI MŰVELETEK BEVÉTELEI	465 812	324 569
18.	Befektetett pénzügyi eszközök árfolyamvesztése		
	ebből: kapcsolt vállalkozásnak adott		
19.	Fizetendő kamatok és kamatjellegű ráfordítások	16	0
	ebből: kapcsolt vállalkozásnak adott		
20.	Részesedések, értékpapírok, bankbetétek értékvesztése		
21.	Pénzügyi műveletek egyéb ráfordításai	173 426	144 901
IX.	PÉNZÜGYI MŰVELETEK RÁFORDÍTÁSAI	173 442	144 901
B	PÉNZÜGYI MŰVELETEK EREDMÉNYE	292 370	179 668
C	SZOKÁSOS VÁLLALKOZÁSI EREDMÉNY	2 223 639	1 414 656
X.	RENDKÍVÜLI BEVÉTELEK	4 991	22 618
XI.	RENDKÍVÜLI RÁFORDÍTÁSOK	112 665	144 179
D	RENDKÍVÜLI EREDMÉNY	(107 674)	(121 561)
E	ADÓZÁS ELŐTTI EREDMÉNY	2 115 965	1 293 095
XII.	ADÓFIZETÉSI KÖTELEZETTSÉG	253 034	94 631
F	ADÓZOTT EREDMÉNY	1 862 931	1 198 464
22.	Eredménytartalék igénybevétele osztalékra, részesedésre		
23.	Jóváhagyott osztalék, részesedés	1 831 500	
G	MÉRLEG SZERINTI EREDMÉNY	31 431	1 198 464

KIEGÉSZÍTŐ MELLÉKLET A ZWACK UNICUM NYRT. 2012. ÁPRILIS 1-TŐL 2013. MÁRCIUS 31-IG TARTÓ ÉVES BESZÁMOLÓJÁHOZ

A) ÁLTALÁNOS RÉSZ

1. A társaság megnevezése és székhelye:

Zwack Unicum Likőripari és Kereskedelmi Nyilvánosan Működő Részvénytársaság
1095 Budapest, Soroksári út 26.
Honlap: www.zwackunicum.hu

2. A társaság működési formája:

Nyilvánosan Működő Részvénytársaság

3. A cégbejegyzés kelte

1992. december 31.

A Társaság jogelődje a Zwack Unicum Budapest Likőrgyár és Kereskedelmi Kft. 1989. július 10-én alakult meg. A Társaság 1992. szeptember 30-án alakult át részvénytársasággá.

Cégbírószági bejegyzés száma: 01-10-042048/92

Adószáma: 10795044-2-44

4. A kibocsátott részvények darabszáma, értéke

Darabszám	Névérték	Részvényfajta	Pénznem
2 000 000	1 000	törzsrészvény	Ft
35 000	1 000	visszaváltható likvidációs elsőbbségi részvény	Ft
2 035 000		Összesen	

A törzsrészvények mindegyike azonos jogokat képvisel, a visszaváltható likvidációs elsőbbségi részvények szavazati joggal nem bírnak.

5. Tulajdonosok és részarányuk:

Peter Zwack & Consorten HAG (1190 Wien, Heiligenstater strasse 43.)	50,00 % + 1 részvény
Diageo Holdings Netherlands B.V. (1014 BG Amsterdam, Molenwerf 10-12.)	26,00 %
Közkézen	24,00 % - 1 részvény

A részvénykönyv adatai alapján 2013. március 31-én 2 209 tulajdonosa volt a Társaságnak. A közköz hányadon belül az Intrinsic Value Investors LLP rendelkezik 5%-ot meghaladó részesedéssel (120 549 db részvény; 5,92%).

A Társaság 6 dolgozója összesen 707 eFt névértékű törzsrészvénnyel valamint 35 000 eFt névértékű visszaváltható likvidációs elsőbbségi részvénnyel rendelkezik, melyből vezető tisztségviselők a következők:

Név	Funkció	Részvényfajta	Érték (eFt)
Dr. Szecskay András	felügyelő bizottsági tag	törzsrészvény	651 eFt
Frank Odzuck	vezérigazgató, igazgatósági tag	visszaváltható likvidációs elsőbbségi részvény	16 000 eFt
Dörnyei Tibor	vezérigazgató helyettes, igazgatósági tag	visszaváltható likvidációs elsőbbségi részvény	10 500 eFt
Belovai Csaba	kereskedelmi és export igazgató	visszaváltható likvidációs elsőbbségi részvény	8 500 eFt

A Társaság által nyilvánosan kibocsátott részvények záró árfolyama 2013. március 29-én 12 125 Ft volt a Budapesti Értéktőzsdén, amely 8,5%-kal alacsonyabb a 2012. március 31-i záróárnál (13 250 Ft). A 2012-2013-es üzleti év során a BÉT-en 49 841 db Zwack Unicum részvény cserélt gazdát, a forgalommal súlyozott átlagár 12 657 Ft volt.

6. A Társaság főbb tevékenységi körei az Alapszabály szerint:

Szesz- és szeszésital gyártás	Élelmiszer nagy- és kiskereskedelem
Külkereskedelem	Reklámtevékenység
Raktározás és tárolás	Ingtatlanhasznosítás

7. A számviteli politika rövid ismertetése

7.1. A beszámoló formája, időpontja:

A Társaság a pénzügyi éve április 1-től március 31-ig tart.
A mérlegkészítés időpontja: 2013. április 15.

7.2. A beszámoló elkészítésénél alkalmazott szabályrendszer:

A Társaság a beszámoló készítésénél a hatályos magyar számviteli törvény (2000. évi C. törvény) szerinti szabályokat alkalmazza.

7.3. A könyvvizetés módja:

A Társaság kettős könyvvitelt vezet, a költségek elszámolása elsődlegesen az 5-ös, valamint a 6-os és 7-es számlaosztályban párhuzamosan történik.

7.4. A mérleg és eredménykimutatás választott formája:

A Társaság az „A” típusú mérleget használja.
A Társaság eredménykimutatását összköltség eljárással („A” típus) készíti.

7.5. Könyvvizsgálat

2000. évi C törvény 155§ szerint a Társaságnál kötelező a könyvvizsgálat.

A könyvvizsgálatot a PricewaterhouseCoopers Kft végzi.

A magyar és nemzetközi számviteli törvény előírásai és a Magyarországon általánosan elfogadott számviteli elvek szerint elkészített éves beszámoló könyvvizsgálatának és arról könyvvizsgálói jelentés elkészítésének díja 13 915 eFt.

7.6. A Társaságnál alkalmazott szabályzatok:

- Számviteli politika
- Pénzkezelési szabályzat
- Eszközök és források leltárkészítési és leltározási szabályzata
- Eszközök és források értékelési szabályzata
- Önköltségszámítás szabályzata
- Egyéb szabályzatok

7.7. Adóellenőrzés

A Társaságnál az adóhatóság tárgyidőszakban teljeskörű adóvizsgálatot nem folytatott. Az adóhatóság a vonatkozó adóévet követő 6 éven belül bármikor vizsgálhatja a könyveket és nyilvántartásokat és pótlólagos adót vagy bírságot állapíthat meg. A Társaság vezetőségének nincs tudomása olyan körülményről, amelyből a Társaságnak ilyen címen jelentős kötelezettsége származhat.

7.8. Az alkalmazott értékelési eljárások:

Az értékelés során a vállalkozás folytatásának elvéből kell kiindulni. A törvény a múltbeli adatokon történő értékelést írja elő, ezért az eszközöket beszerzési illetve előállítási költségüknél magasabb értéken nem szabad felvenni, kivéve a törvényben nevesített esetekben. Az eszközöket a bekerülési értéken kell értékelni, csökkentve az elszámolt értékcsökkenéssel és értékvesztéssel, növelve a visszaírt terven felüli értékcsökkenéssel és értékvesztéssel. Az egyes költségtényezők akkor képezik a beszerzési ár részét, ha azok az eszközökhöz egyedileg hozzákapcsolhatók.

Befektetett eszközök értékelése

A befektetett eszközöket a beszerzési és előállítási költségen kell értékelni, csökkentve az értékcsökkenési leírásokkal és értékvesztésekkel, növelve a visszaírt terven felüli értékcsökkenéssel és értékvesztéssel. A befektetett eszközök bekerülési értékét a Számviteli törvény (továbbiakban SzTV) 47-51 § paragrafusaának megfelelően határozzuk meg, figyelembe véve a következőket is:

- A SzTV 25 § (3), (4) bekezdése lehetővé teszi, hogy a vállalkozás aktiválja az alapítás-átszervezés és a kísérleti fejlesztés költségeit. Amennyiben az ilyen jellegű költségek elérik a 10 millió forintot Társaságunk egyedi elbírálás alapján dönt arról, hogy aktiválja azt vagy a felmerülés évében az eredmény terhére számolja el. Minden más esetben ezeket a költségeit nem aktiválja, azokat egy összegben elszámolja a felmerülés évének eredménye terhére.

- A gazdasági társaságokban lévő tulajdoni részesedést jelentő befektetést a társasági szerződésben meghatározott alapításkori értéken, vásárlás esetén a vételáron, illetve a már elszámolt értékvesztéssel csökkentett összegben mutatjuk ki.
- Üzleti és cégérték beszerzési árán a megvásárolt társaságért fizetett ellenérték és a megvásárolt társaság egyes eszközeinek a kötelezettségekkel csökkentett piaci értéke közötti különbséget értjük, ha a fizetett ellenérték magasabb. 75,1 % feletti részesedés vásárlása esetén, ha a fizetett ellenérték lényegesen meghaladja a piaci értéket, akkor ezt a különbséget goodwillként számolja el a Társaság.
- A befektetett illetve forgóeszközök között kimutatott kamatozó értékpapírok beszerzési ára nem tartalmazhatja a vételárban lévő kamat összegét.
- A térítés nélkül átvett eszköz beszerzési árán az átadónál kimutatott nyilvántartás szerinti értéket (legfeljebb forgalmi, piaci értéket), illetve az ajándékként, hagyatékként kapott eszköz, továbbá a többletként fellelt eszköz esetében az eszköznek az állományba vétel időpontjában meglévő piaci értéket értjük.
- Gazdasági társaságnál nem pénzbeli hozzájárulásként kapott eszköz társasági szerződésben meghatározott – le nem vonható áfát is magában foglaló – értéke minősül beszerzési árnak.

Forgóeszközök értékelése

A készletek közül az áruk és anyagok súlyozott átlagáron kerülnek bemutatásra, a befejezetlen és félkész termék, valamint a késztermék önköltségén, figyelembe véve a piaci értéket. Ha a könyv szerinti érték meghaladja a piaci értéket, akkor értékvesztést számolunk el.

Csökkent értéken kell szerepeltetni azokat az eszközöket, amelyek a vonatkozó előírásoknak nem felelnek meg vagy az eredeti célnak nem felelnek meg vagy értékesítésük, felhasználásuk kétséges, felesleges készletnek minősülnek.

Továbbá csökkent értékben kell azokat a záró anyag- és árukészleteket a mérlegbe beállítani, amelyek nyilvántartott beszerzési ára magasabb, mint a mérlegkészítéskor ismert tényleges piaci értéke. A piaci érték meghatározása az értékelési szabályzatban leírtaknak megfelelően történik.

A követelések értékelése a SzTV 65 §-ban leírtakkal összhangban történik.

A Társaság a 35 000 Ft alatti követeléseket úgy ítéli meg, hogy valószínűsíthetően a végrehajtás költsége nincs arányban a behajtható összeggel.

A forintban és devizában – a devizajogszabályok előírásainak megtartásával - fennálló behajthatatlannak minősített és elévült követeléseket nem szabad a mérlegben szerepeltetni.

A forgóeszközök között kimutatott - nem tartós befektetésként vásárolt - értékpapírok beszerzési értékének megállapítására a számviteli törvény általános előírásai vonatkoznak, azaz a beszerzési ár részét képezi az értékpapír megszerzésével kapcsolatban felmerült, az adott eszközhöz egyedileg hozzárendelhető – a fizetett bizományi díjat, vásárolt vételi opció díját kivéve - valamennyi ráfordítás. Kivételt képeznek ez alól a kamatozó értékpapírok, melyek beszerzési ára nem tartalmazhatja a vételárban szereplő kamat összegét. Visszavásárolt saját részvények, üzletrészek esetében a beszerzési ár a szerződés szerinti visszavásárlási ár. Az értékpapírok év végi értékelésénél a mérlegben szereplő érték az értékpapír könyv szerinti értéke, csökkentve a SzTV szerint elszámolható értékvesztések összegével.

A pénzeszközök értékelésénél a pénzeszközöket könyv szerinti értéken kell a mérlegben szerepeltetni.

A források értékelése

A források általános értékelési szabálya az, hogy a saját tőkét, a céltartalékokat és a kötelezettségeket - kivételt képeznek a külföldi pénzürtékre szóló kötelezettségek- a mérlegben könyv szerinti értéken kell kimutatni.

A saját tőke elemeit mind év közben, mind év végén könyv szerinti értéken kell értékelni.

A forintban felvett hiteleket, kölcsönöket a szerződésben meghatározott értéken vesszük nyilvántartásba, és csökkentjük a kifizetett törlesztő részletekkel. A devizában felvett hitelek, kölcsönök a ténylegesen folyósított devizának, illetve a törlesztésekkel csökkentett devizának a teljesítés napjára vonatkozó Magyar Nemzeti Bank által közzétett hivatalos devizaárfolyamán kerülnek kimutatásra. Év végén kimutatott állományuk meg kell, hogy egyezzen a hitel, kölcsön folyósító pénzürtézet fordulónapi bankkivonatával, illetve a megküldött egyeztető leveleken szereplő forint ill. deviza értékekkel.

A vevőktől forintban kapott előleget a befolyt összegben kell szerepeltetni, mindaddig, míg a vevő által elismert teljesítés meg nem történt. A devizában kapott előleget a teljesítés napján érvényes Magyar Nemzeti Bank által közzétett devizaárfolyamon tartjuk nyilván.

A devizában meglévő kötelezettségek értékelését a SzTV 68 § (5) b pontjában meghatározottakkal összhangban hajtjuk végre.

Devizás, valutás tételek speciális értékelése

A valutapénztárba bekerülő valutakészletet, devizaszámlára kerülő devizát, a külföldi pénzürtékre szóló követelést,

befektetett pénzügyi eszközt, értékpapírt, illetve kötelezettséget a bekerülés napjára, illetve szerződés szerinti teljesítés napjára vonatkozó Magyar Nemzeti Bank devizaárfolyamán átszámított forintértéken kell kimutatni, kivéve a forintért vásárolt valutát, devizát, amelyet a fizetett összegben kell a könyvviteli nyilvántartásba felvenni, és amelynél a ténylegesen fizetett forint alapján kell a nyilvántartásba vételi árfolyamot meghatározni.

A mérlegben a devizás, valutás eszközöket és forrásokat át kell értékelni az üzleti év mérleg-fordulónapi MNB devizaárfolyamra függetlenül az átértékelésből származó különbözetek nagyságától.

Ha ez az átértékelési különbözet összevontan veszteség jellegű, akkor azt a pénzügyi műveletek egyéb ráfordításai között kell elszámolni. Ha az összevont átértékelési különbözet nyereség jellegű, úgy azt a pénzügyi műveletek egyéb bevételei között kell elszámolni.

Az értékcsökkenési leírás elszámolásának rendje

Társaságunk a saját körülményeit figyelembe véve határozza meg az immateriális javak és a tárgyi eszközök elhasználódási idejét, így a várható, maradványértékkel csökkentett bruttó érték és a hasznos időtartam függvényében aktiváláskor állapítja meg az évenként elszámolandó terv szerinti értékcsökkenés összegét. A terv szerinti értékcsökkenést eszközönként havonta lineárisan napi arányos vagy teljesítményarányos értékcsökkenés-számítással határozza meg. Az elszámolás kezdete az üzembe helyezés napja és havonta történik. A maradványértéket a társaság csak a személygépkocsik eszközcsoportjában (lsd. leírási kulcsok) állapít meg, minden más csoportnál a maradványérték 0, mivel ezeket az eszközöket műszaki élettartamuk végéig használja, vagy a maradványérték értéke valószínűsíthetően nem jelentős. Nem jelentős összegűnek minősítjük az eszköz bekerülési értékének 10 %-át el nem érő valószínűsíthető maradványértéket.

Vállalkozás szempontjából meghatározó jelentőségű eszközcsoportok: azok az ingatlanok, ahol a Társaság termelő tevékenységet végez; termelő berendezések; számítógépek; szoftverek; védjegyek.

Más eszközzel is használható tartozék beszerelése esetén a Társaság megállapítja a tartozék várható használati idejét, és ennek megfelelően amortizálja. Az eredeti eszköztől függetlenül nem használható bővítés, rendeltetés megváltoztatása, átalakítás, felújítás az eredeti eszköz bekerülési értékét növeli. Ekkor a Társaság felülvizsgálja az eszköz használatának időtartamát és maradványértékét, és ennek alapján amennyiben lényeges a változás módosítja az éves terv szerinti értékcsökkenést. A vállalkozás szempontjából meghatározó jelentőségű tárgyi eszköz esetén, ha a ráaktiválás előtt és után számított éves értékcsökkenés különbsége lényeges, az eredményre gyakorolt hatást a kiegészítő mellékletben be kell mutatni. A vállalkozás lényeges változásnak tekinti, ha az adott eszköz értékének változása nagyobb, mint az eredeti érték 30%-a, illetve ha a várható használati időtartam változása nagyobb, mint 30%.

Az eszközök bekerülési értékét akkor kell módosítani, ha az utólag kézhez került dokumentumban jelentős eltérés (az eltérés nagyobb, mint 10%, min. 20.000 Ft) mutatkozik a már elszámolt bekerülési értékhez viszonyítva.

A 100 000,- Ft egyedi beszerzési, előállítási érték alatti tárgyi eszközök beszerzési vagy előállítási költsége használatba vételkor egyedi elbírálás alapján azonnali értékcsökkenési leírásként egy összegben kerülhet elszámolásra.

Egyedi elbírálás alá tartozik:

A kihelyezésre kerülő italhűtők függetlenül a márkától a gyors elhasználódás miatt 2 év alatt kerülnek leírásra.

A múzeumi kiállítási tárgyak, kivéve műalkotások, egy összegben leírásra kerülnek.

A Társaság felülvizsgálja a termelő berendezéseknek, illetve azoknak az eszközöknek a hasznos élettartalmát, amelyek utolsó évi értékcsökkenése nagyobb, mint 500.000 Ft / db és szükség esetén módosítja a hasznos élettartamot.

Védjegyek a bejelentési kérelem napjától a bejegyzés napjáig felmerült kifizetések összegével a befejezetlen beruházásba kerülnek. Mivel a bejegyzés visszamenőleges, a Társaság a bejegyzés dátumával azonnal elszámolja az addig esedékes értékcsökkenéseket és a védjegyek hasznos élettartamát a lejárat napjáig veszi figyelembe.

A Társaság terven felüli értékcsökkenést számol el az immateriális jószágnál, a tárgyi eszköznél akkor, ha az immateriális jószág, a tárgyi eszköz könyv szerinti értéke tartósan (egy éven túl) és jelentősen (legalább a könyv szerinti érték 20%-ával) magasabb, mint ezen eszköz piaci értéke. A korábban elszámolt terven felüli értékcsökkenést visszairja a társaság, ha a könyv szerinti érték és a piaci érték között a könyv szerinti érték 20%-nál nagyobb eltérés jelentkezik a piaci érték javára.

Leírási kulcsok:

- Immateriális javak 3-10 év
- Ingatlanok 3-50 év
- Műszaki berendezések, gépek, járművek 2-11 év
- Egyéb berendezések, gépek, járművek 3-5 év + maradványérték

Az értékvesztés meghatározásának, elszámolásának rendje

A Társaság a gazdasági társaságban lévő tulajdoni részesedést jelentő befektetéseknél, a hitelviszonyt megtestesítő, egy évnél hosszabb lejáratú értékpapíroknál, a vásárolt és saját termelésű készleteknél értékvesztést számol el, ha azok nyilvántartási értéke tartósan (egy éven túl) és jelentősen (10%-ot meghaladó eltérés) meghaladja a piaci értéket (megítélését).

A vásárolt készlet beszerzési árát, a saját termelésű készlet előállítási költségét csökkenteni kell a mérlegkészítéskor érvényes piaci értékre, ha a készlet az eredeti rendeltetésének nem felel meg vagy ha megrongálódott, feleslegessé vált, valamint ha a fenti szabályok szerint nyilvántartási értéke tartósan és jelentősen eltér a piaci értéktől. Ez a fajta értékvesztés egyedi elbírálás alapján számolható el.

Az üzleti év mérleg fordulónapján fennálló és pénzügyileg nem rendezett követelésekre a társaság értékvesztést számol el. Az értékvesztés 200 millió Ft éves forgalom feletti vevők esetén, valamint rendkívüli esetekben egyedi elbírálás alapján kerül megállapításra, minden egyéb esetben a biztosítás összegéig 10%, azon felül – ha vevőnként, adósonként kisösszegű a követelés az alábbiakban alkalmazott kulcsok alapján történik:

Minősítés	Kulcs
Határidőn belüli	0 %
Határidőn túli	
1-30 nap	2 %
31-60 nap	15 %
61-90 nap	25 %
91-120 nap	50 %
121-180 nap	75 %
181-365 nap	100 %
365 napon túli	100 %
Perelt állomány	100 %

Vissza kell írni a korábban elszámolt értékvesztést, amennyiben a piaci érték jelentősen (10%-ot meghaladóan) meghaladja a könyv szerinti értéket. Az értékvesztés visszairásánál a könyv szerinti érték nem haladhatja meg az eredeti a könyv szerinti értéket vagy a beszerzési értéket, illetve a névértéket vagy az eredetileg elismert, elfogadott összeget vagy a bekerülési értéket.

Nem fedezeti ügyletként történő elszámolás

A társaság a fordulónapon nyitott származékos (derivatív) ügyleteinek várható, kalkulált veszteségét, a tárgyidőszaki ráfordítások között számolja el, a nem fedezeti ügyletek elszámolási szabályait alkalmazva.

Jelentős hiba, lényeges hiba

A Társaság abban az esetben tekinti jelentősnek a hibát, ha a hiba feltárásának évében az ellenőrzések során ugyanazon évet érintően megállapított hibák, hibahatások eredményt, saját tőkét növelő-csökkentő értékének együttes (előjeltől független) összege meghaladja az ellenőrzött üzleti év mérleg főösszegének 2 százalékát, illetve ha a mérleg főösszeg 2%-a meghaladja az 500 millió forintot, akkor az 500 millió Ft-ot.

Nem jelentős összegű a hiba, ha a hiba feltárásának évében az ellenőrzések során ugyanazon évet érintően megállapított hibák, hibahatások eredményt, saját tőkét növelő-csökkentő értékének együttes (előjeltől független) összege nem haladja meg a jelentős összegű hiba előző bekezdés szerinti értékhatárát.

A Társaság a megbízható és valós képet lényegesen befolyásoló hibának tekinti ha a megállapítások következtében a hiba feltárásának évét megelőző üzleti év mérlegében kimutatott saját tőke 20%-kal változik.

8. A Társaság vagyoni, pénzügyi és jövedelmi helyzetének alakulását jellemző mutatószámokat

Az 1. számú melléklet tartalmazza.

9. A cash-flow kimutatást
A 3. számú melléklet tartalmazza.

B/ SPECIFIKUS RÉSZ

1. Mérleghez kapcsolódó kiegészítések
Az elemzések során a mérleg tételeket a 2012.03.31-ei mérlegben szereplő egyenlegekhez hasonlítjuk.

- 1.1. Össze nem hasonlítható adatok
A beszámoló az előző évihez képest nem tartalmaz össze nem hasonlítható adatot.

BEFEKTETETT ESZKÖZÖK (eFt)

Megnevezés	Előző év	Tárgy év
Immateriális javak	120 414	59 879
Tárgyi eszközök	3 746 625	3 604 942
Befektetett pénzügyi eszközök	72 071	64 926
Összesen	3 939 110	3 729 747

- 1.2. Az immateriális javak, a tárgyi eszközök és a befektetett pénzügyi eszközök állományának, valamint az értékcsökkenés alakulása (eFt)

Az immateriális javak mérlegsorból:	Előző év	Tárgy év
Vagyoni értékű jogok	101 449	42 600
Szellemi termékek	18 965	17 279
Összesen	120 414	59 879

A vagyoni értékű jogok között a Társaság a domain neveket, valamint a tulajdonosi jogokkal nem bíró szoftvereket tartja nyilván.
A szellemi termékeknel a világ különböző pontjain bejegyzett termék-
védjegyek kerülnek kimutatásra.

A tárgyi eszközök mérlegsorból:	Előző év	Tárgy év
Ingatlanok és kapcsolódó vagyoni értékű jogok	2 728 646	2 659 392
Műszaki berendezések, gépek, járművek	562 755	433 973
Egyéb berendezések, felszerelések, járművek	427 826	446 126
Beruházások, felújítások	24 614	65 451
Beruházásokra adott előlegek	2 784	0
Összesen	3 746 625	3 604 942

A tárgyi eszközök között a Társaság

- az ingatlanok eszközcsoporton belül a telkeket, épületeket valamint építményeket,
- a műszaki berendezéseken, gépeken belül a termelésben közvetlenül résztvevő gépeket, berendezéseket illetve tartályokat,
- az egyéb berendezéseken belül az irodai és egyéb felszereléseket, számítógépeket valamint a járműveket mutatja ki.

Beruházásra 361 millió Ft-ot fordított a Társaság az üzleti év során. A beruházások közel 20%-át adták az új termékfejlesztéshez és bevezetéshez kapcsolódó termelő és marketing investíciók. A többi beruházás elsősorban pótló jellegű volt.

A mozgástáblát a 2. számú melléklet tartalmazza.

A befektetett pénzügyi eszközök (eFt)	Előző év	Tárgy év
Tartós részesedések kapcsolt vállalkozásban	15 718	15 718
Egyéb tartós részesedés	1 850	1 850
Egyéb tartósan adott kölcsönök	54 503	47 358
Összesen	72 071	64 926

A tartós részesedések között a Morello Kft-ben meglévő 35,43%-os részesedés kerül bemutatásra. Az egyéb tartós részesedés a Társaságnak az Öko-Pannon Kht-ben szerzett 1 850 eFt értékű, 2,94 %-os részesedését mutatja.

Az egyéb tartósan adott kölcsönök mérlegsoron a Társaság a dolgozóknak adott kölcsönök egy éven túl lejáró részét mutatja ki.

FORGÓESZKÖZÖK (eFt)

Megnevezés	Előző év	Tárgy év
Készletek	2 626 005	2 567 871
Követelések	2 429 195	2 087 027
Értékpapírok	0	0
Pénzeszközök	5 663 507	4 615 481
Összesen	10 718 707	9 270 379

1.3 Készletek alakulása (eFt)

A készletek megoszlása	Előző év	Tárgy év
Anyagok	622 234	561 270
Befejezetlen termelés és félkész termékek	945 343	826 253
Késztermékek	406 306	615 631
Áruk	648 426	564 717
Készletekre adott előlegek	3 696	0
Összesen	2 626 005	2 567 871

A Társaság értékvesztést számolt el azon termékekre, amelyek értékesítése kétségesé vált, valamint a lassan mozgó illetve nem mozgó készletekre.

Az anyagok, a félkész termékek és az áruk készletértékének csökkenése elsősorban a kisebb készlet szint következménye. A késztermék készletek növekedését a csökkenő forgalom mellett az okozta, hogy a húsvét miatt (mely tárgyévben egybe esett a mérleg fordulónapjával) a Társaság nagyobb mennyiségű készletet tartott adózottan. A készlet összességében 58 millió Ft-tal 2,2%-kal csökkent.

1.4 Követelések (eFt)

Követelések áruszállításból és szolgáltatásokból (vevők)

A vevőkövetelések megoszlása	Előző év	Tárgy év
Vevőkövetelés	2 007 062	1 896 687
Belföldi vevők	1 752 609	1 649 793
Külföldi vevők	254 453	246 894
Értékvesztés	(24 347)	(24 154)
Összesen	1 982 715	1 872 533

A vevőkövetelések 87%-át a belföldi vevők adják. A belföldi vevőállomány csökkenése összhangban van a belföldi értékesítés árbevételének változásával.

A külföldi vevők állománya jelentősen nem változott.

Az üzleti év mérleg fordulónapján fennálló pénzügyileg nem rendezett és lejárt követelésekre a Társaság értékvesztést számolt el. Az értékvesztés 200 millió Ft éves forgalom feletti vevők esetén, valamint rendkívüli esetekben egyedi elbírálás alapján, egyéb esetben sávosan került megállapításra az óvatosság elvét követve.

A követelések lejárat szerinti megbontását a következő táblázat mutatja (eFt):

	Belföldi vevők	Külföldi vevők	Összesen
Határidőn belüli	1 543 999	215 854	1 759 853
1-30 nap	66 851	31 040	97 891
31-60 nap	1 454	0	1 454
61-90 nap	23 553	0	23 553
91-120 nap	96	0	96
121-180 nap	87	0	87
181-364 nap	829	0	829
365 nap felett	380	0	380
Perelt	12 544	0	12 544
Összesen	1 649 793	246 894	1 896 687

1.5 Készletek és követelések értékvesztés mozgástábláját

a 6.sz. melléklet tartalmazza

1.6 Egyéb követelések (eFt)

Egyéb követelések megoszlása	Előző év	Tárgy év
Adott előleg	93 763	405
Munkavállalókkal szembeni követelés	19 388	16 344
Szállítói egyéb követelés	128 059	11 832
Helyi adók	35 287	37 521
Társasági- és különadó	53 312	89 335
Jövedéki adó	0	24 305
Áfa	0	22 575
Járulékok (maj, cho)	8 235	4 430
Különféle egyéb követelések	108 436	7 747
Összesen	446 480	214 494

Az adott előlegek változása az előző évben vevőktől vásárolt marketing jellegű szolgáltatásokra fizetett előlegek elszámolásából ered.

A szállítói egyéb követelések csökkenését a tartozik egyenlegű szállítók jelentősen kisebb mértéke okozta, ami a hatékony szállítói folyószámla kezelésnek köszönhető.

Az előző üzleti év eredménye alapján megállapított magas társasági adó előleg és a tárgyévi alacsonyabb adófizetési kötelezettség eredményezi a nagyarányú túlfizetést.

A jövedéki adó túlfizetést is az előző évi magasabb értékesítés után megállapított előleg fizetési kötelezettség és az alacsonyabb tényleges kötelezettség különbsége eredményezi.

Az áfa követel egyenlege a még nem esedékes határozott időre történő elszámolású (ún. folyamatos) ügyletekhez kapcsolódik.

A különféle egyéb követelések az előző évben egyedi tételt (biztosító által fizetett kártérítés) tartalmazott.

1.7 Pénzeszközök (eFt)

	Előző év	Tárgy év
Pénztár, csekkek	498	350
Bankbetétek	5 663 009	4 615 131
Összesen	5 663 507	4 615 481

A pénzeszközök egyenlege 1 048 millió Ft-tal csökkent 2012. március 31-hez képest.
A Társaság szabad pénzeszközeit lekötött betétekben tartja.

A bankbetétek az alábbiakból állnak (eFt):

	Előző év	Tárgy év
Forint betétek	10 638	77 287
Deviza betétek	1 921	4 815
Lekötött betétek	5 650 450	4 533 029
Összesen	5 663 009	4 615 131

1.8 Aktív időbeli elhatárolások (eFt)

Megnevezés	Előző év	Tárgy év
Bevételek aktív időbeli elhatárolása	71 531	34 454
Költségek és ráfordítások aktív időbeli elhatárolása	112 832	93 028
Összesen	184 363	127 482

A költségek és ráfordítások aktív időbeli elhatárolása között olyan lekötött tételek vannak kimutatva, amelyek nem a tárgyév költségeit és ráfordításait terhelik (pl. biztosítási díj, előfizetési díjak, éves autópálya díj).

1.9 Saját tőke alakulása, szerkezete (eFt)

Megnevezés	Nyitó	Növekedés	Csökkenés	Átsorolás	Záró
Jegyzett tőke	2 035 000				2 035 000
Jegyzett, de be nem fizetett tőke	0				0
Tőketartalék	264 044				264 044
Eredménytartalék	7 586 435	31 431			7 617 866
Lekötött tartalék	0				0
Értékelési tartalék	0				0
Mérleg szerinti (adózott) eredmény	31 431	1 198 464	(31 431)		1 198 464
Összesen	9 916 910	1 229 895	(31 431)	0	11 115 374

A jegyzett tőke 2 000 000 db 1 000 Ft névértékű dematerializált törzsrészevényből valamint 35 000 db 1 000 Ft névértékű visszaváltható likvidációs elsőbbségi részvényből áll.

A 2013. március 31-i mérleg szerinti eredmény még nem tartalmazza a 2012-2013-es üzleti év után fizetendő osztalékot, amely csak a közgyűlés jóváhagyása után kerül könyvelésre.

1.10 Céltartalék képzés mértéke, szerkezete (eFt)

Megnevezés	Nyitó	Képzés	Feloldás	Visszaforgatás	Záró
Céltartalék a várható kötelezettségekre	62 070	204 622	(53 471)	0	213 221
Összesen	62 070	204 622	(53 471)	0	213 221

A várható kötelezettségre képzett céltartalék a következő főbb tételekből áll:

- Leépítések áthúzódó költségeire képzett céltartalék 26 millió Ft, előző évi felhasználás 15 millió Ft,

- Olyan termékekhez kapcsolódó kötelezettségekre előző üzleti évben képzett céltartalék 9 millió Ft értékben, melyek forgalmazását a Társaság befejezte, előző évi felhasználás 25 millió Ft
- Azon munkavállalók, akik több mint 10 éve a Társaságnál dolgoznak, 5 évente kapnak jubileumi jutalmat, erre a kötelezettségre képzett céltartalék 173 millió Ft
- Egyéb célra képzett céltartalék 5 millió Ft, az előző évi felhasználás 13 millió Ft.

1.11 Kötelezettségek (eFt)

Rövid lejáratú kötelezettségek	Előző év	Tárgy év
Rövid lejáratú hitelek	12	0
Kötelezettségek áruszállításból és szolgáltatásból (szállítók)	1 021 027	754 483
Rövid lejáratú kötelezettségek kapcsolt vállalkozással szemben	900 001	0
Egyéb rövid lejáratú kötelezettségek	1 861 175	298 965
Összesen	3 782 215	1 053 448

A Társaságnak nincsenek hosszú lejáratú kötelezettségei.

1.12 Kötelezettségek áruszállításból és szolgáltatásból (szállítók) eFt

Szállítók	Előző év	Tárgy év
Belföldi szállítók	442 763	361 976
Nem számlázott teljesítések	188 527	72 925
Külföldi szállítók	389 737	319 582
Összesen	1 021 027	754 483

A szállítók 26 %-os csökkenését a beérkezett, de nem számlázott szállítói tételek nagyarányú, kedvező változása okozza, ami a szállítói folyószámlák és a beszerzési folyamatok hatékonyságát tükrözi.

1.13 Rövid lejáratú kötelezettségek kapcsolt vállalkozással szemben (eFt):

Rövid lejáratú kötelezettségek alapítókkal szemben	Előző év	Tárgy év
Peter Zwack & Consorten HAG	900 001	0
Összesen	900 001	0

A tárgyévi osztalékról a Társaság 2013. június 27-i közgyűlése dönt, ezért nem szerepel kötelezettség a tárgy időszaki adatok között.

1.14 Egyéb rövid lejáratú kötelezettségek (eFt)

Egyéb rövid lejáratú kötelezettségek	Előző év	Tárgy év
Munkavállalókkal szembeni kötelezettségek	71 858	74 051
VPOP	3 379	0
SZJA	22 490	18 444
Jövedéki adó	302 463	0
Járulékok	55 644	58 446
Helyi adók	16 367	16 408
ÁFA	252 362	0
Környezetvédelmi termékdíj	27 921	3 159
Költségvetési kiutalási igények	3 664	6 783
Utólag adott engedmény	146 308	100 581
Diageo Holdings Netherlands B.V. osztalék	468 000	0
Egyéb osztalékfizetési kötelezettség	479 876	16 365
Egyéb rövid lejáratú kötelezettségek	10 843	4 728
Rövid lejáratú kötelezettségek összesen	1 861 175	298 965

A jövedéki adó és az áfa adónemek követelést mutatnak, amit az 1.6. pont alatt részletezünk.

A tárgyévi osztalékról a Társaság 2013. június 27-i közgyűlése dönt, ezért nem szerepel ezzel kapcsolatos kötelezettség a tárgy időszaki adatok között.

1.15 Passzív időbeli elhatárolások (eFt)

Megnevezés	Előző év	Tárgy év
Bevételek passzív időbeli elhatárolása	14 414	17 409
Költségek, ráfordítások passzív időbeli elhatárolása	1 059 448	723 334
Halasztott bevételek	7 123	4 822
Összesen	1 080 985	745 565

A költségek elhatárolása az általános költségekből (321 millió Ft), bérköltségekből és járulékaikból (158 millió Ft) és a vevőknek fizetett szolgáltatásokból (244 millió Ft) tevődik össze.

A fenti elhatárolásnak a változását a vevőknek fizetett szolgáltatások és az általános költségek csökkenése okozza.

A halasztott bevételek között a továbbítás céljára kapott reklámeszközök vannak kimutatva.

1.16 Öt évnél hosszabb futamidejű kötelezettség

Öt évnél hosszabb futamidejű kötelezettsége a Társaságnak nincs.

1.17 Biztosítékokkal fedezett kötelezettségek összege

Biztosítékokkal fedezett kötelezettsége a társaságnak nincs.

1.18 El nem ismert kötelezettségek

A Társaságnak nincsenek el nem ismert kötelezettségei.

1.19 Mérlegen kívüli függő és biztos jövőbeni kötelezettség vállalások

A Mast/Jägermeister pert indított Olaszországban a St. Hubertus termék címkéjén ábrázolt szarvasfej kereszt védjegy bejegyeztetési kérelmével kapcsolatban. A Római Polgári Bíróság a Mast/Jägermeister követelését elutasította első fokon. A Mast/Jägermeister által benyújtott fellebbezést a Római Fellebbviteli Bíróság is elutasította, majd a Mast/Jägermeister újonnan benyújtott keresete alapján az olasz Fellebbviteli bíróság hatályon kívül helyezte a korábbi ítéletet és új eljárásra utasította Római Fellebbviteli Bíróságot.

A jogüggyekkel kapcsolatos veszteség nem valószínűsíthető.

1.20 Mérleg fordulónapon nyitott forward ügyletek

A mérleg fordulónapon nincs a társaságnak nyitott forward ügylete.

2. Eredménykimutatáshoz kapcsolódó kiegészítések

Az elemzések során az eredménykimutatás tételeket a 2012.03.31-én végződő üzleti év eredménykimutatásának adataihoz hasonlítjuk.

2.1. Össze nem hasonlítható tételek

A beszámoló az előző évihez képest nem tartalmaz össze nem hasonlítható adatot.

BEVÉTELEK (eFt)

Megnevezés	Előző év	Tárgy év
Belföldi értékesítés nettó árbevétele	21 922 858	20 499 362
Export értékesítés nettó árbevétele	2 078 445	1 763 591
Értékesítés nettó árbevétele	24 001 303	22 262 953
Egyéb bevételek	313 653	201 720
Összesen	24 314 956	22 464 673

2.2 Belföldi értékesítés nettó árbevételének alakulása (eFt)

Belföldi értékesítés nettó árbevétele	Előző év	Tárgy év
Értékesítés nettó árbevétele	21 881 776	20 466 304
Szolgáltatásnyújtáshoz kapcsolódó árbevétel	17 089	19 229
Egyéb belföldi értékesítés árbevétele	23 993	13 829
Összes belföldi nettó árbevétel	21 992 858	20 499 362

A belföldi értékesítés árbevétele 1 423 millió Ft-tal (6%-kal) csökkent.

A magyarországi égetett szeszesital piacon az üzleti év során a volumenben 10 %-ot meghaladó, értékben pedig 3-5% csökkenés volt megfigyelhető. Ilyen piaci körülmények között is szinten tudta tartani a Társaság a prémium termékekből származó árbevételét. A közel 1,4 milliárdos árbevétel csökkenés mindenekelőtt a kommersz termékek volumen zuhanásának következménye. A nem márkás termékek piacának kedvezőtlen alakulása az otthoni pálinka előállítás terjedésének és a folyamatos jövedéki adóemelések együttes hatásának köszönhető.

2.3 Export értékesítés nettó árbevétele (eFt)

Export termékértékesítés földrajzilag elhatárolt piacok szerint	Előző év	Tárgyév
EU	1 068 774	1 051 858
Egyéb Európa	22 636	15 785
Amerika	138 182	193 389
Egyéb piac	11 817	19 365
Összes export termékértékesítés	1 251 408	1 280 397
Export szolgáltatásértékesítés földrajzilag elhatárolt piacok szerint	Előző év	Tárgyév
EU	798 176	477 204
Egyéb piac	28 861	5 990
Összes export szolgáltatásértékesítés	827 037	483 194

Az export szolgáltatások árbevétel összességében 344 millió Ft-tal (42%-kal) csökkent, mert a Társaság új visszatérítési elszámolási rendszerben állapodott meg a forgalmazott márkák egyik fő márkatulajdonosával az üzleti év során, amely szerint az utólagos visszatérítések a készlet beszerzési árakban kerülnek érvényesítésre.

2.4 Egyéb bevételek alakulása (eFt)

Egyéb bevételek	Előző év	Tárgyév
Értékesített immateriális javak és tárgyi eszközök	43 895	56 125
Kapott késedelmi kamat és kártérítés	112 882	44 990
Káreseményekkel kapcsolatos bevételek	12 335	18 406
Utólag kapott, pénzügyileg rendezett engedmény	21 028	19 375
Céltartalék felhasználás	48 923	53 091
Értékvesztés visszaírása	71 484	7 187
Különféle egyéb bevételek	2 808	2 546
Vevőkkel kapcs.hit.veszt.elsz.köv.történő befiz.	298	0
Egyéb bevételek összesen	313 653	201 720

Az egyéb bevételek 109 millió Ft-tal; 35%-kal csökkent.

Kártérítéssel kapcsolatos bevételek csökkenése abból származik, hogy az előző üzleti évben a Társaság 300.000 EUR (90 millió Ft) összegű biztosító által fizetett kártérítést kapott.

A vevő követelések értékvesztése nettó módon kerül kimutatásra.

A Társaság tárgy évben nem kapott költségvetési támogatást.

KÖLTSÉGEK ÉS RÁFORDÍTÁSOK (eFt)

Megnevezés	Előző év	Tárgyév
Aktivált saját teljesítmények értéke	(217 993)	(255 376)
Anyagjellegű ráfordítások	10 043 286	9 366 657
Személyi jellegű ráfordítások	2 484 871	2 539 641
Értékcsökkenési leírás	597 834	415 689
Egyéb ráfordítások	9 475 689	9 163 074
Összesen	22 383 687	21 229 685

2.5 Aktivált saját teljesítmények (eFt)

Aktivált saját teljesítmények	Előző év	Tárgyév
Saját termelésű készletek állományváltozása	117 380	90 235
Saját előállítású eszközök aktivált értéke	100 613	165 141
Összes saját teljesítmények értéke	217 993	255 376

Az aktivált saját teljesítmények növekedését a saját termékekre elszámolt magasabb értékvesztés és az előző évben a nyitó készletértékre elszámolt termékdíj, mint készletérték növekmény hiánya okozza.

2.6 Anyagjellegű ráfordítások (eFt)

Megnevezés	Előző év	Tárgyév
Anyagköltség	3 075 394	3 177 184
Közvetlen anyag	2 567 928	2 673 494
Közvetett anyag	216 049	205 529
Energiafelhasználás	291 417	298 161
Igénybe vett anyagjellegű szolgáltatások értéke	4 712 044	4 163 501
Karbantartás	167 951	167 077
Bérmunka	69 369	68 808
Fuvar és raktározási költség	438 391	373 243
Bérleti díj	168 667	162 914
Marketing költség	3 246 129	2 681 110
Szakértői tevékenység, tanácsadás	196 523	191 938
Egyéb	425 014	518 411
Egyéb szolgáltatások értéke	75 429	74 117
Eladott áruk beszerzési értéke	2 176 543	1 944 845
Belföldre értékesített áruk önköltsége	2 162 544	1 920 795
Exportra értékesített áruk önköltsége	13 999	24 050
Eladott (közvetített) szolgáltatások értéke	3 876	7 010
Anyagjellegű ráfordítások	10 043 286	9 366 657

A fuvar és raktározási költségek pozitív változását a kisebb értékesítési volumen hatására csökkenő fuvarozási díj és a csökkenő raktárterület bérleti díja okozzák.

A vevői szerződésekben csökkent a marketing szolgáltatások súlya, szemben a számlán adott engedményekkel. A fentiek mellett a vevőköltségek csökkenését a forgalom csökkenése is befolyásolta.

Az egyéb igénybevett szolgáltatások között a tárgyévben az immateriális javak közül átsorolásra került szoftverkövetési díjak találhatóak, 102 millió Ft értékben.

Az eladott áruk beszerzési értékének csökkenése elsősorban a 2.3. pontban említett új elszámolási eljárásból ered.

2.7 Import beszerzés földrajzilag elhatárolt piacok szerinti bontásban (eFt)

Földrajzilag elhatárolt piacok	Előző év	Tárgyév
EU	3 206 533	3 047 689
Nem EU	41 955	50 311
Összes import termék beszerzés	3 248 488	3 098 000
Földrajzilag elhatárolt piacok	Előző év	Tárgyév
EU	266 340	163 308
Nem EU	25 080	26 751
Összes import szolgáltatás beszerzés	291 420	190 059

2.8 A tárgyévben foglalkoztatott munkavállalók átlagos statisztikai létszáma, bérköltsége, személyi jellegű egyéb kifizetései (eFt)

Megnevezés	Előző év	Tárgyév
Bérköltség	1 553 268	1 578 109
Személyi jellegű egyéb kifizetések	438 478	440 872
Bérráfordítások	493 125	520 660
Személyi jellegű ráfordítások	2 484 871	2 539 641

A személyi jellegű ráfordítások 2,2 %-kal növekedtek. A Társaság az üzleti év elején 3-5%-os bérfeljesztést hajtott végre. A fenti béremelésből adódó költségnövekedést részben ellensúlyozta, hogy az üzleti év során a Társaság kisebb alkalmazotti létszámmal működött.

Megnevezés	Létszám (fő)	Bérköltség (eFt)
Teljes munkaidős fizikai	71	224 670
Teljes munkaidős szellemi	166	1 310 181
Rész munkaidős fizikai	0	0
Rész munkaidős szellemi	6	21 938
60 óránál rövidebb foglalkoztatás	0	744
Állományon kívüliek	0	20 576
Összes	243	1 578 109

2.9 Értécsökkenési leírás (eFt)

Megnevezés	Előző év	Tárgyév
Értécsökkenési leírás	597 834	415 689
Összesen	597 834	415 689

A mozgástáblát a 2. számú melléklet tartalmazza.

Az értécsökkenési leírás csökkenése a visszafogott beruházási aktivitásnak, valamint az igénybevett szolgáltatások közé átsorolt szoftverkövetési díjak után elszámolt értécsökkenési leírásnak köszönhető.

2.10 Egyéb ráfordítások alakulása (eFt)

Megnevezés	Előző év	Tárgyév
Értékesített immateriális javak és tárgyi eszközök	27 698	32 596
Bírság, kötbér	9 736	6 852
Fizetett késedelmi kamat, kártérítés	4 571	14 463
Utólag adott engedmény, bonusz	747 417	569 323
Céltartalék képzés jövőbeni költségekre	62 765	204 241
Elszámolt értékvesztések (készletek és követelések)	44 681	140 317
Önkormányzatnak fizetett adók	237 558	219 789
Vállalatot terhelő ÁFA	4 560	3 613
Környezetvédelmi termékdíj	1 630	1 264
Jövedéki adó	8 160 618	7 770 410
Innovációs járulék	31 955	29 007
Készletek selejtezése, hiánya, kára	77 951	109 902
Hiányzó megsemmiselt tárgyi eszköz	401	9 163
Vevőkkel kapcsolatos hitelezési veszteség	22 908	0
Különféle egyéb ráfordítások	41 240	52 134
Egyéb ráfordítások összesen	9 475 689	9 163 074

Az egyéb ráfordítások változását a volumen számottevő zsugorodása miatti kommersz termékek utáni jövedéki adó csökkenés, valamint a vevőknek adott utólagos engedmények csökkenése okozza.

Céltartalék képzés részleteit az 1.10 pont tartalmazza.

2.11 Üzemi tevékenység eredménye (eFt)

A fentiekből következően az üzemi eredmény a következő:

Megnevezés	Előző év	Tárgyév
Üzemi bevétel	24 314 956	22 464 673
Üzemi költség és ráfordítás	22 383 687	21 229 685
Üzemi tevékenység eredménye	1 931 269	1 234 988

Az üzemi tevékenység eredményének számottevő és negatív változását (696 millió Ft csökkenés) elsősorban az alábbiak okozták:

- A nem márkás termékek értékesítésének jelentős csökkenéséből fakadó méretgazdaságossági veszteség
- A fontosabb alapanyagok áremelkedését, illetve a forint gyengülése miatt is emelkedő önköltségváltozást csak kis mértékben lehetett érvényesíteni az értékesítési árakban, mert az égetett szeszesitalok fogyasztói árai már az adóemelések (áfa, jövedéki adó) következtében jelentősen növekedtek
- A tárgyévben először elszámolt jubileumi jutalmak céltartalékanak, valamint az előző évben elszámolt biztosítási kártérítés jelentős összegei

2.12 Pénzügyi bevételek, ráfordítások alakulása (eFt)

Megnevezés	Előző év	Tárgyév
Kapott kamat	288 102	201 875
Árfolyamnyereség	177 710	122 694
Pénzügyi műveletek bevételei	465 812	324 569
Fizetett kamat	16	0
Árfolyamveszteség	173 426	144 901
Pénzügyi műveletek ráfordításai	173 442	144 901
Pénzügyi műveletek eredménye	292 370	179 668

A kapott kamatok 86 millió Ft-tal csökkentek az üzleti év során devizában tartott nagyobb állomány alacsonyabb kamatszintje miatt.

Árfolyamnyereség csökkenését az előző évben kötött forward ügylet 57 millió Ft-os árfolyam nyereségének tárgyévi elszámolása okozta.

2.13 Szokásos vállalkozás eredménye (eFt)

A szokásos vállalkozási eredmény az üzemi eredmény és a pénzügyi műveletek eredménye összegéből adódik az alábbiak szerint:

Megnevezés	Előző év	Tárgyév
Üzemi tevékenység eredménye	2 931 269	1 234 988
Pénzügyi műveletek eredménye	292 370	179 668
Szokásos vállalkozási eredmény	2 223 639	1 414 656

2.14 Rendkívüli bevételek, ráfordítások alakulása (eFt)

Megnevezés	Előző év	Tárgyév
Rendkívüli bevételek	4 991	22 618
Rendkívüli ráfordítások	112 665	144 179
Rendkívüli eredmény	(107 674)	(121 561)

A rendkívüli ráfordítások között mutatjuk ki az előadó-művészeti támogatásokat, amely előző üzleti évben 100 millió Ft tárgy évben 35 millió Ft, valamint a látvány csapatsport támogatásokat, amely tárgy évben 95 millió Ft voltak.

A rendkívüli eredmény csökkenését az előadó-művészeti és a látvány csapatsport támogatások (amely adókedvezményként is igénybe vehető, ennek mértékét a 7. számú mellékelt tartalmazza) növekedése okozza.

2.15 Adózás előtti eredmény (eFt)

Az adózás előtti eredmény a szokásos vállalkozási eredmény és a rendkívüli eredmény összevonása után a következő:

Megnevezés	Előző év	Tárgyév
Szokásos vállalkozási eredmény	2 223 639	1 414 656
Rendkívüli eredmény	(107 674)	(121 561)
Adózás előtti eredmény	2 115 965	1 293 095

A 2012. április 1. – 2013. március 31-ig tartó pénzügyi évben a Társaság adózás előtti eredménye 1 293 millió Ft.

2.16 Adófizetési kötelezettség (mFt-ban)

A számított társasági adó 95 millió Ft, aminek levezetését a 7. számú melléklet tartalmazza.

2.17 Mérleg szerinti eredmény (mFt-ban)

A beszámolóban szereplő adózott eredmény 1 198 millió Ft, amely az osztalék levonás előtti állapotot mutatja.

C) TÁJÉKOZTATÓ RÉSZ

1. A tisztségviselők díjazása

A 2013. március 31-én végződő üzleti évben a Társaságnál az igazgatóság, az üzletvezetés és a felügyelőbizottság tagjainak tevékenységükért tiszteletdíj 23 millió Ft értékben került kifizetésre.

A Társaságnál az igazgatóság, az üzletvezetés és a felügyelőbizottság tagjainak nyújtott kölcsön záró állománya 2012. március 31-én 40 millió Ft volt és 2013. március 31-én 34 millió Ft tartozást tartunk nyilván.

A Társaságnál az igazgatóság, az üzletvezetés és a felügyelőbizottság tagjainak nyújtott kölcsön után a mindenkor érvényes jegybanki alapkamat + 5 százalékpontot számítunk fel.

2. Képviselőre jogosultak

Frank Odzuck
1121 Budapest, Csillagvölgyi út 4/F

Dörnyei Tibor András (Számvetési feladatok ellátásáért felelős személy)
8000 Székesfehérvár, Királykút lakónegyed 21. I/24.
Regisztrációs szám: 161317

3. A társaság kapcsolt vállalkozásának adatai

Morello Kft.
8200 Veszprém, Kórház u. 2.
Jegyzett tőke: 35 690 eFt
Tulajdonosi arány: 35,43%

A Budapesti Likőripari Vállalat, a Balatonfüred-Csopak Tája MGTSZ és a NOVOFRUCT Kft közös beruházást hozott létre 1990. november 21-én a gyümölcsalap biztosítására, ennek érdekében jött létre a Morello Kft, amelyben a BULIV Kft-nek 35,43%-os részesedése volt, ez a részesedés a Kft végelszámolásával a Társaságra szállt.

A Morello Kft 2012.12.31. saját tőkéjének alakulása (eFt-ban):

	2012.12.31
Saját tőke	430 935
Jegyzett tőke	35 590
Tőketartalék	36 726
Eredménytartalék	244 835
Lekötött tartalék	52 671
Mérleg szerinti eredmény	61 113

A Kft nem készített beszámolót 2013. március 31-én.

4. A társaság egyéb részesedési viszonyban álló vállalkozásának adatai:

ÖKO Pannon Nonprofit Kft
1146 Budapest, Hungária krt 179-187.
Tulajdonosi arány: 2,94%

5. A mérlegben meg nem jelenő pénzügyi kötelezettségek (eFt-ban)

A Társaság a következő garanciákat vállalta:

Bank	Kedvezményezett	Tartalma	Gar. száma	Összeg	Lejárat
Erste	NAV Közép-magyarországi Regionális Vám- és Pénzügyőri Főigazgatóság Kiemelt Ügyek és Adózók Vám- és Pénzügyőri Igazgatósága	Tevékenységhez kapcsolódó halasztott vámfizetései engedély	28/2012/1M	100 000	2013.10.31
Erste	NAV Közép-magyarországi Regionális Vám- és Pénzügyőri Főigazgatóság Kiemelt Ügyek és Adózók Vám- és Pénzügyőri Igazgatósága	Jöv. engedélyhez kapcsolódó kiviteli célból továbbított adózatlan termékek esetére képzett vámbiztosíték	2/2012	200 000	2013.07.01

6. Veszélyes hulladékok készleteinek adatai

A technológia során keletkezett hulladékokat a 16/2001 KÖM rendelet alapján EWC kódokra csoportosítva tartjuk nyilván, mely nem tartalmaz - a veszélyes hulladékok vonatkozásában – veszélyességi kategóriákat.

A 4. sz. melléklet a veszélyes hulladékok mennyiségi és érték adatait tartalmazza, a környezet védelmét közvetlenül szolgáló tárgyi eszközökről a mozgástáblát az 5. sz. melléklet tartalmazza.

Budapest, 2013. május 23.

Zwack Sándor
az Igazgatóság elnöke

Frank Odzuck
vezérigazgató

VAGYONI, PÉNZÜGYI ÉS JÖVEDELMI HELYZET MUTATÓSZÁMAI 2012-2013.

Sorszám	Mutató megnevezése	2012	2013	2013/2012
Vagyonszerkezet-mutatók		%	%	
1.	Legfontosabb eszközcsoportok arány mutatója Forgóeszközök/Befektetett eszközök	272,11	248,55	0,91
2.	Befektetési aránymutató Befektetett pénzügyi eszközök/Befektetett eszközök	1,83	1,74	0,95
3.	Tárgyi eszközök leírtsági mutatója Tárgyi eszközök halmozott értékcsökkenés/Tárgyi eszközök bruttó értéke	52,80	54,01	1,02
4.	Tárgyi eszközök megújítási mutatója Tárgy évben üzembehelyezett berendezés/Tárgyi eszközök bruttó értéke	3,40	3,84	1,13
5.	Beruházási fedezet mutató Tárgyévi értékcsökkenési leírás/Tárgyévi beruházás	95,51	124,13	1,30
Forrásszerkezet-mutatók		%	%	
1.	Tőkefeszültségi mutató Idegen tőke/Saját tőke	38,14	9,48	0,25
2.	Eladósodási fok Idegen tőke/Összes forrás	25,48	8,02	0,31
3.	Esedékességi aránymutató Rövidlejáratú kötelezettségek/Összes kötelezettségek	100,00	100,00	1,00
4.	Tőke önfinanszírozás Eredményből képzett tartalékok/Saját tőke	79,16	70,91	0,90
Pénzügyi egyensúly mutatók				
1.	Készpénz likviditás Pénzeszközök/Rövid lejáratú kötelezettségek	1,50	4,38	2,92
2.	Likviditási gyorsráta Pénzeszközök+Követelések+Értékpapírok/Rövid lejáratú kötelezettségek	2,14	6,36	2,97
3.	Likviditási ráta Forgóeszközök+Aktív időbeli elhatárolások/Rövid lejáratú kötelezettségek	2,88	8,92	3,10
4.	Működés biztonsági mutató Saját tőke+Hosszú lejáratú kötelezettségek/Befektetett eszközök	2,52	2,98	1,18
Jövedelmezőségi mutatók		%	%	
1.	Árbevétel arányos jövedelmezőség Üzemi tevékenység eredménye/Értékesítés nettó árbevétele	8,05	5,55	0,69
2.	Árbevétel arányos adózott nyereség Adózott eredmény/Értékesítés nettó árbevétele	7,76	5,38	0,69
3.	Vagyonarányos jövedelmezőség Adózás előtti eredmény/Saját tőke	21,34	11,63	0,55
4.	Eszközarányos jövedelmezőség Adózás előtti eredmény/Összes eszköz	14,26	9,85	0,69
5.	Profitráta Adózás után eredmény/Jegyzett tőke	91,54	63,54	0,69
6.	Befektetett vagyon "termelékenység" Értékesítés nettó árbevétele/Befektetett eszközök	609,31	596,90	0,98

IMMATERIÁLIS JAVAK ÉS TÁRGYI ESZKÖZÖK ÁLLOMÁNYÁNAK ALAKULÁSA – 2012-2013.

(adatok eFt-ban)

Immateriális javak	Vagyoni értékű jogok	Üzleti vagy cégérték	Szellemi termékek	Kísérleti fejl. akt. értéke	Alapítás, átszerv. akt. értéke	Összesen
BRUTTÓ ÉRTÉK						
Nyitóegyenleg	917 696	0	60 671	0	0	978 367
Aktiválás	14 960	0	2 582	0	0	17 542
Aktiválás önrev.	0	0	0	0	0	0
Csökkenés	147 263	0	0	0	0	147 263
Csökkenés önrev.	102 178	0	0	0	0	102 178
Átkönyvelés	0	0	0	0	0	0
Záróegyenleg	683 215	0	63 253	0	0	746 468
ÉRTÉKCSÖKKENÉS						
Nyitóegyenleg	816 247	0	41 706	0	0	857 953
Növekedés terv szerinti	25 302	0	4 268	0	0	29 570
Önrev. terv szerinti	(53 672)	0	0	0	0	(53 672)
Növekedés terven felüli	0	0	0	0	0	0
Csökkenés	147 262	0	0	0	0	147 262
Átkönyvelés	0	0	0	0	0	0
Záróegyenleg	640 615	0	45 974	0	0	686 589
NETTÓ ÉRTÉK						
Nyitóegyenleg	101 449	0	18 965	0	0	120 414
Változás	(58 849)	0	(1 686)	0	0	(60 535)
Záróegyenleg	42 600	0	17 279	0	0	59 879

Tárgyi eszközök	Ingtalanok	Műszaki berend., gépek, járművek	Egyéb berend., felsz., járművek	Befejezetlen beruházás	Összesen
BRUTTÓ ÉRTÉK					
Nyitóegyenleg	3 447 459	2 538 042	1 916 672	30 269	7 932 442
Növekedés	33 063	37 234	230 796	360 575	661 668
Növekedés önrev.	300	390	7	0	697
Csökkenés	1 664	160 148	269 251	324 668	755 731
Csökkenés önrev.	0	0	0	0	0
Átkönyvelés	0	0	0	0	0
Záróegyenleg	3 479 158	2 415 518	1 878 224	66 176	7 839 076
ÉRTÉKCSÖKKENÉS					
Nyitóegyenleg	718 813	1 975 287	1 488 846	5 655	4 188 601
Növekedés terv szerinti	101 056	159 129	179 586	0	439 771
Önrev. terv szerinti	7	6	7	0	20
Növekedés terven felüli	0	0	0	0	0
Csökkenés	110	152 877	236 341	4 930	394 258
Átkönyvelés	0	0	0	0	0
Záróegyenleg	819 766	1 981 545	1 432 098	725	4 234 134
NETTÓ ÉRTÉK					
Nyitóegyenleg	2 728 646	562 755	427 826	24 614	3 743 841
Változás	(69 254)	(128 782)	18 300	40 837	(138 899)
Záróegyenleg	2 659 392	433 973	446 126	65 451	3 604 942

CASH-FLOW KIMUTATÁS

2012-2013.

Megnevezés	2011.04.01	2012.04.01	Változás	Változás
	- 2012.03.31	- 2013.03.31		
	eFt	eFt	eFt	%
I. Szokásos tevékenységből származó pénzeszközök-változás (1 - 13. sorok)	1 407 166	(746 360)	(2 153 526)	(153,04)
1 Adózás előtti eredmény	2 115 965	1 293 095	(822 870)	(38,89)
2 Elszámolt amortizáció	603 648	415 689	(187 959)	(31,14)
3 Elszámolt értékvesztés és visszairás	(66 044)	116 805	182 849	(276,86)
4 Céltartalék képzése és felhasználás különbözete	13 841	151 151	137 310	992,05
5 Befektetett eszközök értékesítésének eredménye	(14 826)	95 340	110 166	(743,06)
6 Szállítói kötelezettségek változása	(1 046 598)	(266 544)	780 054	(74,53)
7 Egyéb rövid lejáratú kötelezettségek változása	174 436	(624 596)	(799 032)	(458,07)
8 Passzív időbeli elhatárolások változása	852 453	(335 420)	(1 187 873)	(139,35)
9 Vevőkövetelés változása	369 628	110 375	(259 253)	(70,14)
10 Forgóeszközök (vevő és pénzeszközök nélkül) változása	439 959	173 122	(266 837)	(60,65)
11 Aktív időbeli elhatárolások változása	(52 351)	56 881	109 232	(208,65)
12 Fizetett adó (nyereség után)	(253 034)	(94 631)	158 403	(62,60)
13 Fizetett, fizetendő osztalék, részesedés	(1 729 911)	(1 837 627)	(107 716)	6,23
II. Befektetési tevékenységből származó pénzeszköz-változás (14 - 16. sorok)	(310 582)	(301 666)	8 916	(2,87)
14 Befektetett eszközök beszerzése	(354 477)	(357 791)	(3 314)	0,93
15 Befektetett eszközök eladása	43 895	56 125	12 230	27,86
16 Kapott osztalék	0	0	n.a.	n.a.
III. Pénzügyi műveletekből származó pénzeszköz-változás (17 - 24. sorok)	0	0	0	n.a.
17 Jegyzett tőke emelése	0	0	n.a.	n.a.
18 Hitelfelvétel	0	0	n.a.	n.a.
19 Alapítókkal szembeni illetve egyéb hosszú lejáratú kötelezettségek változása	0	0	n.a.	n.a.
20 Hosszú lejáratra nyújtott kölcs. és bankbetétek törlesztése, megszüntetése	0	0	n.a.	n.a.
21 Részvénybevonás (tőkeleszállítás)	0	0	n.a.	n.a.
22 Kötvényvisszafizetés	0	0	n.a.	n.a.
23 Hiteltörlesztés, -visszafizetés	0	0	n.a.	n.a.
24 Véglegesen átadott pénzeszközök	0	0	n.a.	n.a.
25 Forgatási célú értékpapír vásárlás	0	0	n.a.	n.a.
IV. Pénzeszközök változása (+I+II+III. sorok)	1 096 584	(1 048 026)	(2 144 610)	(195,57)

VESZÉLYES HULLADÉKOK MENNYISÉGI ÉS ÉRTÉKADATAI 2012. április 1. – 2013. március 31.

Veszélyes hulladékok	menyiség (kg)	érték (eFt)
Nyitó készlet	0	0
Növekedés	19 448	873
Csökkenés	19 448	873
Záró készlet	0	0

A KÖRNYEZET VÉDELME T KÖZVETLENÜL SZOLGÁLÓ TÁRGY ESZKÖZÖK – 2013. március 31.

(adatok eFt-ban)

A környezet védelmét közvetlenül szolgáló tárgyi eszközök	
BRUTTÓ ÉRTÉK	
Nyitóegyenleg	9 092
Növekedés	0
Növekedés önrev.	0
Csökkenés	0
Csökkenés önrev.	0
Átkönyvelés	0
Záróegyenleg	9 092
ÉRTÉKCSÖKKENÉS	
Nyitóegyenleg	9 092
Növekedés terv szerinti	0
Növekedés terven felüli	0
Növekedés önrev.	0
Csökkenés	0
Csökkenés önrev.	0
Átkönyvelés	0
Záróegyenleg	9 092
NETTÓ ÉRTÉK	
Nyitóegyenleg	0
Változás	0
Záróegyenleg	0

ÉRTÉKVESZTÉS MOZGÁSTÁBLA 2013

(adatok eFt-ban)

Mérlegtétel megnevezése	nyitó	növekedés	csökkenés	visszaírás	záró
Adott előlegek	0	0	0	0	0
ADOTT ELŐLEGEK	0	0	0	0	0
Anyagok	42 323	80 792	(18 656)	(3 791)	100 668
Bef. len termelés és félkésztermék	41 509	38 907	(11 104)		69 312
Késztermékek	11 943	5 921	(8 273)		9 591
Áruk	31 408	995	(17 759)	(3 396)	11 248
ebből göngyöleg	21 461		(13 666)		7 795
KÉSZLETEK	127 183	126 615	(55 792)	(7 187)	190 819
Követelések áruszállításból és szolg.	24 347	13 702	(13 895)		24 154
Egyéb követelések	3 839		(2 430)		1 409
KÖVETELÉSEK	28 186	13 702	(16 325)	0	25 563

TÁRSASÁGI ADÓ LEVEZETÉSE

2012-2013.

	adatok eFt-ban
Adózás előtti eredmény	1 293 095
Adózás előtti eredményt csökkentő tételek	817 948
A várható kötelezettségekre és a jövőbeni költségekre képzett céltartalék felhasználása következtében az adóévben bevételként elszámolt összeg, valamint a követelések miatt várható veszteségek fedezetére korábban képzett, a megelőző évben adózás előtti eredményt növelő céltartalék rendezése	69 990
Az adó törvény szerint figyelembe vett értékcsökkenési leírás összege és az eszközök kivezetésekor a számított nyilvántartási érték	441 191
Behajthatatlan követelés, az adóévet megelőző adóévekben behajthatatlanná vált követelésre történt teljesítés adóévi adóköteles bevételként elszámolt összege, valamint követelés kiegyenlítésekor, beszámításkor elszámolandó összeg, az adóévben visszaírt értékvesztés	17 727
Az adóellenőrzés, önellenőrzés során megállapított, adóévi bevételként, vagy aktivált saját teljesítményként elszámolt összeg	288 520
Adomány, tartós adomány igazolt összege	850
Adózás előtti eredményt növelő tételek	979 391
A várható kötelezettségekre és a jövőbeni költségekre képzett céltartalék, céltartalékokat növelő összeg	220 145
A számviteli törvény alapján költségként elszámolt törvény szerinti és terven felüli értékcsökkenési leírás, ill. a tárgyi eszközök, immateriális javak nyilvántartásból való kivezetésekor a ráfordításként elszámolt összeg	506 190
A nem a vállalkozási, bevételszerző tevékenységgel kapcsolatos költségek, ráfordítások összege	14 805
Jogerős határozatban megállapított bírság, jogkövetkezmények ráfordításként elszámolt összege	4 656
Az adóévben követelésre elszámolt értékvesztés összege, valamint az adóévet megelőző adóévben csökkentő tételként számításba vett összeg	13 270
Behajthatatlan követelés adóévben leírt összege, valamint az adóévet megelőző adóévben csökkentő tételként számításba vett összeg	956
Adóellenőrzés, önellenőrzés során megállapított, adóévi költségként, ráfordításként elszámolt összeg	219 369
Társasági adó alapja	1 454 538
Adó mértéke	10% / 19%
Számított adó	231 362
Adókedvezmény nyújtott támogatások után	(130 150)
Társasági adó	101 212
Önellenőrzési korrekció	(6 581)
Adófizetési kötelezettség	94 631

FÜGGETLEN KÖNYVVIZSGÁLÓI JELENTÉS



FÜGGETLEN KÖNYVVIZSGÁLÓI JELENTÉS

A Zwack Unicum Nyrt. részvényeseinek

Az éves beszámolóról készült jelentés

Elvégeztük a Zwack Unicum Nyrt. (a vizsgált Társaság) mellékelt 2013. március 31-i fordulónapra elkészített éves beszámolójának a könyvvizsgálatát, amely éves beszámoló a 2013. március 31-i fordulónapra elkészített mérlegből – melyben az eszközök és források egyező végösszege 13 127 608 E Ft, a mérleg szerinti eredmény 1 198 464 E Ft nyereség –, és az ezen időponttal végződő évre vonatkozó eredménykimutatásból valamint a számviteli politika meghatározó elemeit és az egyéb magyarázó információkat tartalmazó kiegészítő mellékletből áll.

A vezetés felelőssége az éves beszámolóért

A vezetés felelős az éves beszámolóban a számviteli törvényben foglaltakkal összhangban történő elkészítéséért és valós bemutatásáért, valamint az olyan belső kontrollokért, amelyeket a vezetés szükségesnek tart ahhoz, hogy lehetővé váljon az akár csalásból, akár hibából eredő lényeges hibás állításoktól mentes éves beszámoló elkészítése.

A könyvvizsgáló felelőssége

A mi felelősségünk az éves beszámoló véleményezése az elvégzett könyvvizsgálat alapján. A könyvvizsgálatot a magyar Nemzeti Könyvvizsgálói Standardok és a könyvvizsgálatra vonatkozó – Magyarországon érvényes – törvények és egyéb jogszabályok alapján hajtottuk végre. A fentiek megkövetelik, hogy megfeleljünk bizonyos etikai követelményeknek, valamint hogy a könyvvizsgálatot úgy tervezzük meg és végezzük el, hogy kellő bizonyosságot szerezzünk arról, hogy az éves beszámoló mentes-e lényeges hibás állításoktól.

A könyvvizsgálat magában foglalja olyan eljárások végrehajtását, amelyek célja könyvvizsgálói bizonyítékot szerezni az éves beszámolóban szereplő összegekről és közzétételekről. A kiválasztott eljárások, beleértve az éves beszámoló akár csalásból, akár hibából eredő, lényeges hibás állításai kockázatának felmérését is, a könyvvizsgáló megítélésétől függenek. A kockázatok ilyen felmérésekor a könyvvizsgáló az éves beszámoló ügyvezetés általi elkészítése és valós bemutatása szempontjából releváns belső ellenőrzést azért mérlegeli, hogy olyan könyvvizsgálói eljárásokat tervezzen meg, amelyek az adott körülmények között megfelelőek, de nem azért, hogy a Társaság belső ellenőrzésének hatékonyságára vonatkozóan véleményt mondjon. A könyvvizsgálat magában foglalja továbbá az alkalmazott számviteli politikák megfelelőségének és az ügyvezetés számviteli becslései ésszerűségének, valamint az éves beszámoló átfogó bemutatásának értékelését is.

Meggyőződésünk, hogy a megszerzett könyvvizsgálói bizonyíték elegendő és megfelelő alapot nyújt könyvvizsgálói véleményünk megadásához.



Véleményünk szerint az éves beszámoló megbízható és valós képet ad a Zwack Unicum Nyrt. 2013. március 31-én fennálló vagyoni és pénzügyi helyzetéről, valamint az ezen időponttal végződő évre vonatkozó jövedelmi helyzetéről a számviteli törvényben foglaltakkal összhangban.

Egyéb kérdések


Felhívjuk a figyelmet arra, hogy a mellékelt éves beszámoló a soron következő közgyűlésre, a tulajdonosi határozat meghozatala céljából készült és így nem tartalmazza az ezen a közgyűlésen meghozandó határozatok esetleges hatásait. Véleményünket nem korlátozzuk ennek a kérdésnek a vonatkozásában.

Egyéb jelentéstételi kötelezettség az üzleti jelentésről

Elvégeztük a Zwack Unicum Nyrt. (a vizsgált Társaság) mellékelt 2013. március 31-i fordulónapra elkészített üzleti jelentésének a vizsgálatát.

A vezetés felelős az üzleti jelentésnek a számviteli törvényben foglaltakkal összhangban történő elkészítéséért. A mi felelőségünk az üzleti jelentés és az ugyanazon üzleti évre vonatkozó éves beszámoló összhangjának megítélése. Az üzleti jelentéssel kapcsolatos munkánk az üzleti jelentés és az éves beszámoló összhangjának megítélésére korlátozódott és nem tartalmazta egyéb, a Társaság nem auditált számviteli nyilvántartásaiból levezetett információk áttekintését. Véleményünk szerint a Zwack Unicum Nyrt. 2013. március 31-i fordulónapra elkészített üzleti jelentése a Zwack Unicum Nyrt. 2013. március 31-i fordulónapra elkészített éves beszámolójának adataival összhangban van.

Budapest, 2013. május 23.



Hegedűsné Szücs Márta
Üzlettárs
PricewaterhouseCoopers Könyvvizsgáló Kft.
1077 Budapest, Wesselényi u. 16.
Nyilvántartásba vételi sz.: 001464



Szabados Szilvia
Kamarai tag könyvvizsgáló
Kamarai tagsági sz.: 005314

VEZETŐSÉGI JELENTÉS

A 2013. MÁRCIUS 31-ÉN VÉGZŐDŐ ÜZLETI ÉVRE

A Társaság a Vezetőségi Jelentésben bemutatja azokat a fő folyamatokat és tényezőket, amely az éves jelentés időszakában a Társaság üzleti teljesítményére, fejlődésére és helyzetére hatással voltak, illetve a jövőben hatással lesznek. A jelentésben szereplő pénzügyi adatok a magyar számviteli törvény szerint készült pénzügyi kimutatások adataival vannak összhangban. A Vezetőségi Jelentés a 24/2008. (VIII.15.) PM rendelet előírásainak megfelelően készült.

1. A TÁRSASÁG ÜZLETI KÖRNYEZETE

A magyarországi legális szeszesital piac volumenének alakulására két tényező volt alapvető hatással az elmúlt üzleti év során. A belföldi kereslet növekedése évek óta várta magára. A háztartások fogyasztása – a 2011-es stagnáláshoz képest – 2012-ben újra csökkent (-1,4%). Továbbá a médiában megjelent hírek szerint a szeszesitalok illegális értékesítése is jelentős mértékű. A két faktor következtében folyamatosan csökkent a legális piac volumene.

A legális szereplők helyzetét tovább nehezíti, hogy az égetett szeszesitalokat terhelő fogyasztás jellegű adók (ÁFA és jövedéki adó) mértéke folyamatosan emelkedik. 2012. január 1-től az ÁFA kulcs emelkedett 25%-ról 27%-ra, az idei naptári év kezdetén pedig a jövedéki adó mértéke nőtt 15%-kal. Így a magyarországi adóterhelés meghaladja az összes környező országban érvényes szintet.

Az elmúlt négy évben folyamatosan csökkent a magyar égetett szeszesital piac volumene. Az előző évhez képest ráadásul újra gyorsult a volumen visszaesése (-9,6% a tavalyi -4,8%-kal szemben). A négy év alatt összességében 30%-kal lett kisebb a legálisan forgalmazott szeszesitalok piaca. Feltételezésünk szerint a lakosság fogyasztása lényegesen nem változott, azonban egyre nagyobb hányada az otthoni vagy bérfőzöttet pálinka irányába tolódott el, melyre nem kell jövedéki adót fizetni.

Ez leginkább az alacsony árfekvésű adózott termékek (kommersz) volumenét érinti negatívan, itt a visszaesés négy év alatt 41%-os volt. A márkázott termékek (prémium és közepes árfekvésű cikkek) piaca elsősorban a lakosság csökkenő reáljövedelme és óvatosabb magatartása miatt csökkent. Továbbá ezen két termékcsoport között megfigyelhető egy átsúlyozódás az olcsóbb (közepes árfekvésű) termékek irányába. Így a prémium piac ma 25%-kal kisebb, mint négy éve volt, a közepes árfekvésű termékek volumene 5%-kal csökkent ezen időtávon.

Csak az utolsó év változásait vizsgálva, a prémium volumen 4,9%-kal, a kommersz termékeké 16,2%-kal csökkent. A közepes árfekvésű termékek piaca stagnált. A kiskereskedelemben és a gasztronómiában lényegében azonos mértékű volt a piaci visszaesés összességében (-9,5% illetve -9,9%). Az egyes árszegmensek volumen változása is elég hasonló volt a kiskereskedelemben illetve a gasztronómiában: a prémium szegmens -6,2% és -3,4%; a közepes árfekvésű termékeké +0,4% és -1,1%; a kommersz szegmens volumene -15,4% és -17,7%-kal változott az előző évhez képest.

A kiskereskedelemben a piaci koncentráció minden korábbinál nagyobb. Összességében tíz meghatározó kereskedelmi lánc kezében összpontosul a bolti forgalom 90%-a. A fenti tíz piaci szereplőből három diszkont hálózat, ahol az egy termékcsoportban forgalmazott áruféleségek száma igen csekély, másik három meg hazai - franchise rendszerben működő – lánc, melyek boltjainak többsége kis alapterületű. Így egy kézen megszámlálható azon partnerek száma, ahol széles prémium portfólióval lehet kereskedni. A magas kereskedelmi koncentráció és a széleskörű konkurencia jelentős nyomás alatt tartják a szeszesital piacra beszállítók profit szintjét.

A gasztronómiai egységek, s így beszállítók is más jellegű kihívásokkal szembesültek. Az ilyen típusú üzletek egy része a jogszabályi változások következtében (dohányértékesítés megszűnése, nyereggépek üzemeltetésének változása) olyan forgalomtól és árréstől esett illetve esik el, melynek következtében a nyereséges üzemeltetés kérdésessé válik, így számottevő üzletszám csökkenés indult meg.

2. A VÁLLALKOZÁS CÉLJAI ÉS STRATÉGIÁJA

A Társaság elsődleges tevékenységi köre a szeszesitalgyártás és értékesítés. A Zwack Unicum Nyrt. elsődleges célja megtartani a piacvezető szerepet a magyarországi égetett szeszesital piacon, erősíteni az eddig is domináns jelenlétét a prémium és minőségi termékkörben.

A Társaság kizárólagos belföldi forgalmazója a Diageo Plc. és a Moët-Hennessy termékeinek is. Így a belföldi piacon meghatározó saját termelésű prémium márkák (Unicum, Füttyülős, Vilmos) mellett olyan világmárkák színesítik a Zwack Unicum Nyrt. portfólióját, mint a Johnnie Walker, Smirnoff, Baileys illetve a Hennessy cognac és Moët&Chandon pezsgő. Ezzel a portfólióval Társaságunk egyedülállóan széles választékot kínál a fogyasztóknak a márkázott termékek körében.

A piacvezető szerep megtartásához illetve erősítéséhez a termékfejlesztés illetve a termékek sikeres piaci bevezetése a legfontosabb eszköz. A 2013/14-es üzleti évben a korábbinál is hangsúlyosabb szerepet kap az export növekedés, melynek keretében a meglévő kulcs piacokon (olasz, román, szlovák) az Unicum Szilva bevezetése lesz fókuszban. Az export tevékenységgel kapcsolatos stratégiai célkitűzés, hogy az árbevételből származó részesedése meghaladja a 10%-os részarányt.

3. A VÁLLALKOZÁS FŐBB ERŐFORRÁSAI ÉS KOCKÁZATAI

ANYAGI ERŐFORRÁSOK

- **Termelés, termelőeszközök**

A Társaság három termelő telephellyel rendelkezik. A Soroksári úton az Unicum gyárban az Unicum lédig gyártása és az érlelés kezdeti fázisa történik. A Dunaharaszti gyáregység zöldmezős beruházás keretében 2005-re készült el. Az itt található két palackozó gépsor adja a termelés 90%-át. Ebben az egységben végzik az Unicum likőr további érlelését és palackozását is. Kecskeméten működik a gyümölcspálinka főzde és itt kerülnek palackozásra a kisszériás termékek.

A jelenlegi három telephelyes termelési struktúrát hosszú távon fenn kívánja tartani a Társaság. Az adott üzemek lédig gyártási illetve palackozási kapacitásai megfelelőek, a közeljövőben jelentős termelési beruházásra nincs szükség. A következő években a Társaság beruházási volumene az elmúlt évek gyakorlatához hasonlóan nagyszámú az éves amortizáció összegével megegyező lesz.

- **Pénzügyi helyzet**

A Társaság pénzügyi helyzete stabil, az üzleti év során folyamatosan betétes pozícióban volt.

A pénzügyi tranzakciókat a legnagyobb kereskedelmi bankok közül az Unicredit és az Erste Bank bonyolította le.

HUMÁN ERŐFORRÁSOK

A Társaság alkalmazottainak létszáma 2013. március 31-én 237 fő volt. A Zwack Unicum Nyrt. rendelkezik a legnagyobb értékesítési – és marketing erőforrással a magyar égetett szeszesital piacon. Az ebből származó disztribúciós és innovációs előnyök alkotják a Társaság egyik legjelentősebb erősségét.

A VÁLLALKOZÁS FŐBB KOCKÁZATAI

A Társaság gazdálkodását befolyásoló legjelentősebb kockázati tényező a belföldi – ezen belül is a prémium termékeket érintő – fogyasztás esetleges további csökkenése. Szintén nagymértékű kockázatot jelent a fogyasztást terhelő adók (Áfa és jövedéki adó) emelése, mivel ezen adónövekedések teljes áthárítása a fogyasztókra a jelen piaci helyzetben csak korlátozottan lehetséges. További kockázat a törvényi szabályozási környezet gyors és nehezen prognosztizálható változása is.

A Társaság tevékenységei számos különböző pénzügyi kockázatnak vannak kitéve: piaci kockázat, hitelkockázat, és likviditási kockázat. A Társaság a pénzügyi piac kiszámíthatatlanságát szem előtt tartva próbálja minimalizálni a Társaság pénzügyi teljesítményét befolyásoló lehetséges káros hatásokat. A számviteli politika szerint, a Társaság derivatív pénzügyi eszközöket alkalmaz az egyes pénzügyi kockázatok kivédése érdekében.

Piaci kockázatai közül, az export és import tevékenysége, valamint az euró betétei miatt jelentkező árfolyamkockázatának csökkentésére, a fedezeti politikájának megfelelően a pénzügyi osztály folyamatosan figyelemmel kíséri a devizás kötelezettségeket és a megfelelő mennyiségű devizát tartja a bankszámláin. Továbbá, a Társaság

származékos ügyleteket köt ugyanezen kockázatok csökkentésének céljából. Így az átváltási árfolyam üzleti éven belüli változásának nincs jelentős hatása sem az eredménykimutatásra, sem a saját tőkére.

A Társaság nincs kitéve jelentős árupiaci- és egyéb árkockázatnak sem, valamint kamatkockázatnak sem, mivel az értékesíthető kategóriába tartozó befektetéseinek összege 2013. március 31-én 18 millió Ft (2012: 18 millió forint), illetve fix kamatozású eszközei vannak, amik könyv szerinti értéke nagyságrendileg megegyezik a valós értékükkel, és nincs kamatozó hitele sem.

A Társaságnak nincs jelentős hitelkockázata, a vevőkövetelésekkel kapcsolatban sem vásárlóinak sokfélesége miatt. Másrészt, a vevőkövetelések meghatározó része pénzügyi intézet által biztosított az egyedi követelés összegek 90 %-ig. A Társaság ezen túlmenően nem alkalmaz hitelminősítési módszereket, mivel hitelbiztosítási politikáját elég hatékonynak tartja a hitelkockázat kezelésére.

A Társaság pénzeszközei és lekötött betétei elsősorban forintban vannak. A hitelkockázat alacsony, mivel a Zwack Unicum Nyrt. törekszik megbízható pénzintézeteknél helyezni el a pénzeszközeit.

A Társaságnál a likviditási kockázat kezelése kiterjed a kellő mennyiségű pénzeszköz, valamint megfelelő mennyiségű hitelkeretre. A menedzsment folyamatosan ellenőrzi a szükséges likviditási tartalékot (mely áll a le nem hívott hitelkeretből továbbá a pénzeszközökből) a várható cash flow alapján.

4. AZ ÜZLETI ÉVBEN ELÉRT EREDMÉNYEK ÉS KILÁTÁSOK

A fenti piaci környezetben a Zwack Unicum Nyrt. nettó árbevétele 6%-kal csökkent. A portfólión belül tovább növekedett a magasabb fedezet tartalmú prémium termékek aránya. Különösen nagy eredmény, hogy a csökkenő prémium piacon növelni tudtuk részesedésünket az elmúlt évben. Így Társaságunk magabiztosan őrzi piacvezető pozícióját.

Ahogy a gazdasági válság korábbi éveiben, úgy az ideiben is kiemelt figyelmet szenteltünk a működési költségek menedzselésének. Az itt elért megtakarítások jelentősen hozzájárultak ahhoz, hogy a Társaság továbbra is megfelelő adózott eredmény szinten működjön.

Az előttünk álló esztendőben is hasonlóan küzdelmes gazdasági évre számítunk, mint amilyen az előző volt. Az aktuális makrogazdasági előrejelzések nem számolnak a lakossági fogyasztás növekedésével. Ezen előrejelzések realitását sajnos megerősíti a fogyasztói bizalmi index alakulása, mely a lakosság folytatódó pesszimizmusát vetíti előre és melynek magyarországi értéke a második legrosszabb a felmért 58 ország között.

A fentiek következtében továbbra is zsugorodó legális piaci volumenre számítunk, de reményeink szerint a csökkenés üteme lassulni fog. Így a terveinkben megfogalmazott, az előző évivel azonos szinten maradó nettó árbevétel és bruttó fedezet igen ambiciózus cél.

A belföldi fogyasztás alakulása mellett a másik – a Társaság által nem befolyásolható – tényező, mely jelentős hatással van Vállalatunk működésére a jogi és szabályozói környezet. Ennek változása továbbra is igen gyors és kevésbé kiszámítható. Ezen belül a legnagyobb hatással az ÁFA és a jövedéki adó mérték változása van ránk nézve. A beszámoló első fejezetében már említett, a környező országokhoz és a lakosság jövedelmi helyzetéhez képest is igen magas adómértékek ellenére minden évben felmerül valamelyik adó szintjének további emelése. Emellett olyan hatósági díjak (például útdíj vagy termékdíj) átalakítása is napirenden van, melyek további jelentős terheket okozhatnak a Társaságnak.

A tartósan kedvezőtlen üzleti környezet Vállalatra gyakorolt hatását a menedzsment igyekszik minimalizálni. A portfólión belül a fókusz továbbra is a keserű- és pálinka jellegű italok valamint a vodka szegmensben van. Ezen szegmenseken belül a meglévő erős Zwack márkák jó alapot biztosítanak a további üzleti sikerekhez.

Az Unicum Szilva értékesítésében további piaci lehetőséget látunk. Belföldön is van még lehetőség bővíteni a termék fogyasztóinak számát és disztribúcióját. Ezen túlmenően a főbb export piacaink közül megkezdjük az Unicum Szilva forgalmazását Olaszországban és Romániában is.

A keserű likőrökön belül az idei évben nagyobb hangsúlyt kap a St. Hubertus is, melyet új média kampánnyal támogatunk. A fiatalok körében igen népszerű Füttyülő márkát további innovatív termékekkel bővítjük.

Az elmúlt években végrehajtott jelentős költségcsökkentések idén sem érnek véget. A menedzsment újra felülvizsgálta a Társaság működési költségeit, meghatározta a további költségracionalizálások területeit. Ezek az erőfeszítések nagy valószínűséggel arra lesznek elegendőek, hogy nominálisan szinten tartsuk az általános költségeket, hiszen az infláció miatt vannak olyan területek, ahol elkerülhetetlen a költségnövekedés továbbá a fent említett hatósági díjak és adók is növekednek.

A nehezen kiszámítható gazdasági környezetben és a fent részletezett piaci helyzetben felelősen nem lehetett növekedést mutató üzleti tervet készíteni. Ezért a Társaság menedzsmenete a tavaly tervezettel megegyező - 1,3 milliárd Ft-os adózott eredményt – tűzött ki célul az előttünk álló üzleti évre is. Ugyanakkor a Vállalat vezetése mindent meg fog tenni azért, hogy egy év múlva szintén a terveket meghaladó eredményről számolhasson be.

5. A VÁLLALKOZÁS TELJESÍTMÉNYÉNEK JELLEMZŐI ÉS MUTATÓI

	2010-11	2011-12	2012-13
Értékesítés nettó árbevétele	23 857 988	24 001 303	22 262 953
Üzemi tevékenység eredménye	1 776 247	1 931 269	1 234 988
Adózás előtti eredmény	1 825 444	2 115 965	1 293 095
Adózott eredmény	1 710 774	1 862 931	1 198 464
Fizetett osztalék	1 729 911	1 837 627	
Üzemi eredmény / Nettó árbevétel	7,4%	8,0%	5,5%
Osztalék / adózott eredmény	101%	99%	
Mérlegfőösszeg	14 715 028	14 842 180	13 127 608
Pénzeszközök az időszak végén	4 566 923	5 663 507	4 615 481

Budapest, 2013. május 23.

Frank Odzuck
vezérigazgató

Dörnyei Tibor
vezérigazgató-helyettes
gazdasági igazgató

A VEZÉRIGAZGATÓ BESZÁMOLÓJA

A 2012-2013-ES ÜZLETI ÉV GAZDASÁGI TEVÉKENYSÉGÉRŐL (IFRS adatok szerint)

A magyarországi legális szeszesital piac volumenének alakulására két tényező volt alapvető hatással az elmúlt üzleti év során. A belföldi kereslet növekedése évek óta várat magára. A háztartások fogyasztása – a 2011-es stagnáláshoz képest - 2012-ben újra csökkent (-1,4%). Továbbá a médiában megjelent hírek szerint a szeszesitalok illegális értékesítése is jelentős mértékű. A két faktor következtében folyamatosan csökkent a legális piac volumene (részletebben lásd a Piaci helyzet pontban).



A legális szereplők helyzetét tovább nehezíti, hogy az égetett szeszesitalokat terhelő fogyasztás jellegű adók (ÁFA és jövedéki adó) mértéke folyamatosan emelkedik. 2012. január 1-től az ÁFA kulcs emelkedett 25%-ról 27%-ra, az idei naptári év kezdetén pedig a jövedéki adó mértéke nőtt 15%-kal. Így a magyarországi adóterhelés meghaladja az összes környező országban érvényes szintet.

A fenti piaci környezetben a Zwack Unicum Nyrt. nettó árbevétele enyhén (2,2%-kal) csökkent. A portfolión belül tovább növekedett a magasabb fedezet tartalmú prémium termékek aránya. Különösen nagy eredménynek tartom, hogy a csökkenő prémium piacon növelni tudtuk részesedésünket az elmúlt évben. Így Társaságunk magabiztosan őrzi piacvezető pozícióját.

Ahogy a gazdasági válság korábbi éveiben, úgy az ideiben is kiemelt figyelmet szenteltünk a működési költségek menedzselésének. Az itt elért megtakarítások jelentősen hozzájárultak ahhoz, hogy a Társaság továbbra is 10%-ot lényegesen meghaladó adózott eredmény szinten működjön.

A Társaság pénzügyi helyzete stabil, az üzleti év során folyamatosan betétesi pozícióban volt.

A ZWACK UNICUM NYRT. FŐ PÉNZÜGYI ADATAI (MILLIÓ FT-BAN)

		2009-2010 üzleti év	2010-2011 üzleti év	2011-2012 üzleti év	2012-2013 üzleti év	Terv 2013-2014 üzleti év
Bruttó értékesítés	mill Ft	24 224	20 351	20 452	19 593	20 479
Nettó árbevétel	mill Ft	14 998	12 209	12 354	12 078	12 061
Bruttó fedezet	mill Ft	8 572	6 785	6 833	6 487	6 495
Adózás előtti eredmény	mill Ft	3 134	1 938	2 168	1 777	1 655
Adózott eredmény	mill Ft	2 276	1 555	1 696	1 444	1 302
Osztalék	mill Ft	2 000	1 700	1 800	1 550	
Bruttó fedezeti hányad	%	57,2%	55,6%	55,3%	53,7%	53,9%
Adózott eredmény hányad	%	15,2%	12,7%	13,7%	12,0%	10,8%
Egy részvényre jutó adózott eredmény	Ft	1 138	778	848	722	651
Osztalék/adózott eredmény	%	87,9%	109,3%	106,1%	107,3%	

PIACI HELYZET

Az elmúlt négy évben folyamatosan csökkent a magyar égetett szeszesital piac volumene. Az előző évhez képest ráadásul újra gyorsult a volumen visszaesése (-9,6% a tavalyi -4,8%-kal szemben). A négy év alatt összességében 30%-kal lett kisebb a legálisan forgalmazott szeszesitalok piaca. Feltételezésünk szerint a lakosság fogyasztása lényegesen nem változott,

azonban egyre nagyobb hányada az otthoni vagy bérfőzetett pálinka irányába tolódott el, melyre nem kell jövedéki adót fizetni.

Ez leginkább az alacsony árfekvésű adózott termékek (kommersz) volumenét érinti negatívan, itt a visszaesés négy év alatt 41%-os volt. A márkázott termékek (prémium és közepes árfekvésű cikkek) piaca elsősorban a lakosság csökkenő reáljövedelme és óvatosabb magatartása miatt csökkent. Továbbá ezen két termékcsoport között megfigyelhető egy átsúlyozódás az olcsóbb (közepes árfekvésű) termékek irányába. Így a prémium piac ma 25%-kal kisebb, mint négy éve volt, a közepes árfekvésű termékek volumene 5%-kal csökkent ezen időtávon. Csak az utolsó év változásait vizsgálva, a prémium volumen 4,9%-kal, a kommersz termékeké 16,2%-kal csökkent. A közepes árfekvésű termékek piaca stagnált. A kiskereskedelemben és a gasztronómiában lényegében azonos mértékű volt a piaci visszaesés összességében (-9,5% illetve -9,9%). Az egyes árszegmensek volumen változása is elég hasonló volt a kiskereskedelemben illetve a gasztronómiában: a prémium szegmens -6,2% és -3,4%; a közepes árfekvésű termékeké +0,4% és -1,1%; a kommersz szegmens volumene -15,4% és -17,7%-kal változott az előző évhez képest.

A kiskereskedelemben a piaci koncentráció minden korábbinál nagyobb. Összességében tíz meghatározó kereskedelmi lánc kezében összpontosul a bolti forgalom 90%-a. A fenti tíz piaci szereplőből három diszkont hálózat, ahol az egy termékcsoportban forgalmazott áruféleségek száma igen csekély, másik három hazai – franchise rendszerben működő – lánc, melyek boltjainak többsége kis alapterületű. Így egy kézen megszámolható azon partnerek száma, ahol széles prémium portfólióval lehet kereskedni. A magas kereskedelmi koncentráció és a széleskörű konkurencia jelentős nyomás alatt tartják a szeszesital piacra beszállítók profit szintjét.

A gasztronómiai egységek, s így beszállítók is más jellegű kihívásokkal szembesültek. Az ilyen típusú üzletek egy része a jogszabályi változások következtében (dohányértékesítés megszűnése, nyeregépek üzemeltetésének változása) olyan forgalomtól és árrestől esett illetve esik el, melynek következtében a nyereséges üzemeltetés kérdésessé válik, így számottevő üzletszám csökkenés indult meg.

MARKETING AKTIVITÁSOK

A folyamatosan csökkenő piaci volumen következtében a marketing tevékenységre fordítható erőforrások is szűkültek. Ennek ellenére a meghatározó Zwack márkák marketing támogatása megfelelő szintű és minőségű volt. A jól működő és hatékony marketing tevékenységeket folytattuk idén is illetve sikerült több újszerű módszerrel bővíteni eszköztárunkat.

Magyarország vezető prémium égetett szeszesital márkája, az Unicum új taggal - az Unicum Szilvával – bővült 2012-ben. Így az elmúlt esztendő legfontosabb feladata a márka életében az új termék fogyasztókkal történő megismertetése illetve a széles disztribúció kiépítése volt (mind a kiskereskedelemben mind a gasztronómiában). Az Unicum Szilva jelentős volumene illetve ennek révén az Unicum család piaci növekedése jelzi, hogy ezen a területen sikerült céljainkat megvalósítani. A termék bevezetését erős és széleskörű média kampány kísérte. Az eladóhelyeken (boltok, vendéglátó egységek) intenzív kóstoltatások révén ismertettük meg a fogyasztókat az új termékkel.

A Füttyülős a fiatal felnőtt fogyasztók körében az egyik legkedveltebb termék. A fogyasztói elvárásoknak megfelelően a márka az idei esztendőben is sok újdonsággal szolgált. A nyáron indult az új TV reklám sugárzása, új fogyasztási móddal (Füttyülős frissítő limonádék) jelentkeztünk a nyári fesztiválokon illetve egyedi design-palackokkal találkozhattak a vásárlók a boltok polcain.

Társaságunk kiemelt figyelmet fordít a pálinka portfóliójára. A minőségi pálinka előállításnak nagy hagyománya van a cégben. Két meghatározó márkánkkal, a Hírös Kecskeméti- és a Zwack Sándor Nemes Pálinkákkal 2012-ben elnyert 27 hazai és nemzetközi díj jelzi, hogy a pálinka előállításunk jelene is méltó a tradíciókhoz.

A Diageo portfólió fontos része cégünk termékkínálatának. A három legnagyobb volumenű márka esetében (Johnnie Walker, Baileys, Captain Morgan) a marketing aktivitások középpontjában a „A nyár italai” promóció, a Forma 1-es futamhoz kapcsolódó akciók és a karácsonyi időszak megjelenései álltak.

PÉNZÜGYI BESZÁMOLÓ

A belföldi értékesítés nettó árbevétele 2,6%-kal kisebb az előző évinél (10.799 millió Ft szemben a tavalyi 11.090 millió Ft-tal). A belföldi értékesítésen belül a saját termelésű termékek forgalma 3,6%-kal csökkent a bázishoz képest. A belföldi prémium árbevétel 1,3%-kal emelkedett, míg a közepes árfekvésű termékek nettó árbevétele 7,2%-kal, a kommersz portfólió árbevétele pedig 51,8%-kal csökkent.

A forgalmazott termékek nettó árbevétele 1,5%-kal növekedett. A portfólión belül a Diageo termékek nettó árbevétele stagnált (-0,7%), az egyéb import termékeké 2,5%-kal növekedett. A bor üzletág árbevétele 9,2%-kal emelkedett.

Az export árbevétel 1.279 millió Ft, amely 1,1%-kal magasabb, mint a tavalyi exportteljesítmény (1.264 millió Ft).

A bruttó fedezeti hányad - terveinkkel megegyezően - 1,6% százalékponttal csökkent. Ez főként az anyagköltségek számottevő növekedésének köszönhető (forint gyengülése miatt, illetve a tavaly tavaszi árakhoz képest jelentősen növekedtek a mezőgazdasági eredetű alapanyagok árai is).

Az égetett szeszesitalok polci árai elsősorban az adóemelések (ÁFA, jövedéki adó) miatt növekedtek. Mivel a piac így is jelentősen csökken, ezért az önköltség növekedést csak igen kis részben lehetett érvényesíteni az értékesítési árakban.

Így az enyhén csökkenő árbevétel és a számottevő anyagköltség növekedés következtében a Társaság bruttó fedezete 346 millió Ft-tal (5,1%-kal) esett.

A fent vázolt piaci helyzetben a működési költségek eddigénél is szigorúbb menedzselésével az üzleti év során összességében 365 millió Ft (6,3%) megtakarítást sikerült elérni a bázishoz képest.

Az egyéb működési bevételek 326 millió Ft-tal (39,7%-kal) csökkentek. A harmadik negyedéves jelentésben jelzett új visszatérítési elszámolási rendszerre való áttérés a forgalmazott márkák estében az egyik fő márkatulajdonossal megtörtént. Lényegében ez okozta az egyéb működési bevételek csökkenését, ugyanakkor szintén csökkentette az anyagköltségek és anyagjellegű ráfordításokat, melynek növekedése lényegesen nagyobb lett volna.

A pénzügyi eredmény 29,5%-kal (82 millió Ft-tal) csökkent. A Zwack Unicum Nyrt. körültekintő üzletpolitikájának megfelelően 2012-ben nagyobb állományt tartott devizában, melyen a realizálható kamatszint lényegesen alacsonyabb. Nagyrészt ez okozta a kamatbevételek csökkenését. Emellett a második félévben az átmenetileg megnövekvő működő-tőke igény (elsősorban a készletek és a vevőállomány) miatt a Társaság készpénz állománya átlagosan közel 1 milliárd Ft-tal volt alacsonyabb a tavalyi évinél, mely szintén hozzájárult a pénzügyi eredmény csökkenéséhez.

A Társaság Nemzetközi Pénzügyi Jelentési Szabványok (IFRS) szerinti adózott eredménye 1.444 millió Ft, mely 14,8%-kal alacsonyabb a bázisnál (1.696 millió Ft), de 11%-kal magasabb a tervezettnél (1.301 millió Ft).

A vevő- és egyéb követelések összege 44,7%-kal (1.778 millió Ft-tal) csökkent. A tavalyi üzleti év végén 1.478 millió Ft összegű három hónapnál hosszabb időre lekötött bankbetéttel rendelkezett a Társaság, melyet ezen a mérleg soron kellett kimutatni. Az idei üzleti évről nincs ilyen bankbetétje a Zwack Unicum Nyrt.-nek, így ez indokolja a mérleg sor csökkenésének döntő hányadát.

Beruházásra 376 millió Ft-ot költött a Zwack Unicum Nyrt. az üzleti év során, melyek pótló jellegűek voltak és a tervezettnél megfelelően alakultak.

SZERVEZETI ÉS SZEMÉLYI VÁLTOZÁSOK

A társaság 2012. június 28-án tartott, a 2011-2012-es évet lezáró éves rendes közgyűlése tudomásul vette Gerd Peskes és Rory John O’Keeffe urak felügyelő bizottsági tagságáról való lemondását. A közgyűlés a felügyelő bizottság tagjává dr. Rudolf Kobatsch és Stephen Charles Morley urakat választotta a 2014. július 31-ig terjedő időtartamra. A fentiek miatt dr. Rudolf Kobatsch úr lemondott igazgatósági tagságáról, akinek helyét Wolfgang Spiller úr tölti be.

A Társaság szervezetében nem történt változás a 2012-2013-as üzleti évben.

A Társaság alkalmazottainak létszáma 237 fő (a 2011/2012-es üzleti év végén 247 fő).

ÉVES FENNTARTHATÓSÁGI JELENTÉS

Vállalatunk harmadik alkalommal jelenteti meg Fenntarthatósági jelentését, ezúttal a Közgyűléssel egy időben. Fontosnak tartjuk, hogy a pénzügyi eredményeken túlmenően a vállalat társadalmi felelősségvállalásáról (felelős alkoholfogyasztást célzó aktivitások, támogatások, munkavállalóink megbecsülése, etikus működés és az érintett felekkel folytatott

pár-beszédek), valamint a környezet védelme érdekében tett törekvéseinkről (takarékos erőforrás felhasználás, felelős hulladék-gazdálkodás) is tájékoztassuk Társaságunk partnereit és az érdeklődőket.

A jelentés összeállítása a Global Reporting Initiative (GRI – Globális Jelentéskészítési Kezdeményezés) G3 irányelvei szerint készült, a mutatószámokat a vállalat sajátosságaihoz illetve alkalmaztuk. A folyamatosságot tovább erősíti, hogy 2013-es jelentésünk struktúrájában közel azonos a korábbi jelentésekhez.

A jelentés teljes terjedelmében megtalálható az interneten az alábbi oldalon:

http://www.zwackunicum.hu/Társadalmi_felelősségvállalás/Fenntarthatósági_Jelentés

KILÁTÁSOK A 2013-2014-ES ÜZLETI ÉVRE

Az előttünk álló esztendőben is hasonlóan küzdelmes gazdasági évre számítunk, mint amilyen az előző volt. Az aktuális makrogazdasági előrejelzések nem számolnak a lakossági fogyasztás növekedésével. Ezen előrejelzések realizását sajnos megerősíti a fogyasztói bizalmi index alakulása, mely a lakosság folytatódó pesszimizmusát vetíti előre és melynek magyarországi értéke a második legrosszabb a felmért 58 ország között.

A fentiek következtében továbbra is zsugorodó legális piaci volumenre számítunk, de reményeink szerint a csökkenés üteme lassulni fog. Így a terveinkben megfogalmazott, az előző évvel azonos szinten maradó nettó árbevétel és bruttó fedezet igen ambiciózus cél.

A belföldi fogyasztás alakulása mellett a másik – a Társaság által nem befolyásolható – tényező, mely jelentős hatással van Vállalatunk működésére a jogi és szabályozói környezet. Ennek változása továbbra is igen gyors és kevésbé kiszámítható. Ezen belül a legnagyobb hatással az ÁFA és a jövedéki adó mérték változása van ránk nézve. A beszámoló első fejezetében már említett, a környező országokhoz és a lakosság jövedelmi helyzetéhez képest is igen magas adómértékek ellenére minden évben felmerül valamelyik adó szintjének további emelése. Emellett olyan hatósági díjak (például útdíj vagy termékdíj) átalakítása is napirenden van, melyek további jelentős terheket okozhatnak a Társaságnak.

A tartósan kedvezőtlen üzleti környezet Vállalatra gyakorolt hatását a menedzsment igyekszik minimalizálni. A portfólión belül a fókusz továbbra is a keserű- és pálinka jellegű italok valamint a vodka szegmensben van. Ezen szegmenseken belül a meglévő erős Zwack márkák jó alapot biztosítanak a további üzleti sikerekhez.

Az Unicum Szilva értékesítésében további piaci lehetőséget látunk. Belföldön is van még lehetőség bővíteni a termék fogyasztóinak számát és disztribúcióját. Ezen túlmenően a főbb export piacaink közül megkezdjük az Unicum Szilva forgalmazását Olaszországban és Romániában is.

A keserű likőrökön belül az idei évben nagyobb hangsúlyt kap a St. Hubertus is, melyet új média kampánnyal támogatunk. A fiatalok körében igen népszerű Fütyülős márkát további innovatív termékekkel bővítjük.

Az elmúlt években végrehajtott jelentős költségcsökkentések idén sem érnek véget. A menedzsment újra felülvizsgálta a Társaság működési költségeit, meghatározta a további költségracionalizálások területeit. Ezek az erőfeszítések nagy valószínűséggel arra lesznek elegendőek, hogy nominálisan szinten tartsuk az általános költségeket, hiszen az infláció miatt vannak olyan területek, ahol elkerülhetetlen a költségnövekedés továbbá a fent említett hatósági díjak és adók is növekednek.

A nehezen kiszámítható gazdasági környezetben és a fent részletezett piaci helyzetben felelősen nem lehetett növekedést mutató üzleti tervet készíteni. Ezért a Társaság menedzsmentje a tavaly tervezettel megegyező – 1,3 milliárd Ft-os adózott eredményt – tűzött ki célul az előttünk álló üzleti évre is. Ugyanakkor a Vállalat vezetése mindent meg fog tenni azért, hogy egy év múlva szintén a terveket meghaladó eredményről számolhasson be.



Frank Odzuck
vezérigazgató

A FELÜGYELŐ BIZOTTSÁG ÉS AZ AUDIT BIZOTTSÁG JELENTÉSE A 2012. ÁPRILIS 1-JÉTŐL 2013. MÁRCIUS 31-IG TARTÓ ÜZLETI ÉVRŐL

ZWACK UNICUM LIKÓRIPARI ÉS KERESKEDELMI NYRT.

A FELÜGYELŐ BIZOTTSÁG ÉS AZ AUDIT BIZOTTSÁG JELENTÉSE A 2012. ÁPRILIS 1-TŐL 2013. MÁRCIUS 31-IG TARTÓ ÜZLETI ÉVRŐL

A Felügyelő Bizottság a 2012. április 1-től 2013. március 31-ig tartó üzleti évben három ülés tartásával ellenőrizte és felügyelte az Igazgatóság és az ügyvezetés tevékenységét. A Felügyelő Bizottság ülésein a Társaság ügyvezetése részletes írásbeli beszámolót adott a Felügyelő Bizottság részére. Az egyes ügyekkel kapcsolatban a Felügyelő Bizottság elnöke megfelelő tájékoztatást kapott, állásfoglalását kikérték és figyelembe vették. A Felügyelő Bizottság tagjai a működés egyes területeit folyamatosan figyelemmel kísérték. A Felügyelő Bizottságnak lehetősége volt arra, hogy az ellenőrzéshez szükséges információkhoz hozzájusson és felügyeleti tevékenységét megfelelően ellássa.

A Felügyelő Bizottság az Igazgatóság és az ügyvezetés tevékenysége ellen nem emelt kifogást.

A Felügyelő Bizottság és az Audit Bizottság megvizsgálta a Társaság 2012. április 1-től 2013. március 31-ig tartó üzleti évre vonatkozó, az Igazgatóság által elkészített, a PricewaterhouseCoopers Kft., mint bejegyzett könyvvizsgáló által auditált mérlegét és eredménykimutatását magában foglaló éves beszámolójának tervezetét, elemezte és azt egyhangúlag elfogadva jóváhagyásra javasolta a Közgyűlésnek.

A Felügyelő Bizottság egyetértett az Igazgatóság (1 198 464 000 Ft adózott eredményből valamint 378 661 000 Ft eredménytartalekből) 1 577 125 000 Ft-nak osztalékként történő megállapítására és részvényarányos felosztására vonatkozó javaslatával és azt ugyancsak jóváhagyásra terjesztette a Közgyűlés elé.

A Felügyelő Bizottság továbbá megvizsgálta a Társaság Igazgatósága által készített Felelős Társaságirányítási Jelentést, azzal egyetértett és azt szintén jóváhagyásra terjesztette a Közgyűlés elé.

Az Audit Bizottság a Társaság bejegyzett Könyvvizsgálójának tevékenységével kapcsolatban nem emelt kifogást és a Közgyűlésnek jóváhagyásra javasolja azt, hogy:

(i) a PricewaterhouseCoopers Kft. (címe: H-1077 Budapest, Wesselényi utca 16., Magyar Könyvvizsgálói Kamara nyilvántartásba vételi száma: 001464, Mészáros Balázs, Magyar Könyvvizsgálói Kamara nyilvántartásba vételi száma: 005589; a személyében felelős könyvvizsgáló helyettesítésére - tartós távolléte esetére - kijelölt helyettes könyvvizsgáló: Szabados Szilvia, Magyar Könyvvizsgálói Kamara nyilvántartásba vételi száma: 005314) a Társaság könyvvizsgálójaként újraválasztásra kerüljön a 2014. július 31-ig terjedő időtartamra; továbbá,

(ii) a 2013. április 1-től 2014. március 31-ig terjedő üzleti évre vonatkozó könyvvizsgálói teendők ellátásáért a Könyvvizsgáló díjazását 14 300 000 Ft + ÁFA összegben kerüljön megállapításra, amely díj magában foglalja a 2013. április 1-től 2014. március 31-ig terjedő üzleti évi éves beszámoló magyar számviteli törvény és a nemzetközi sztenderdek (IFRS) szerinti auditálását is.

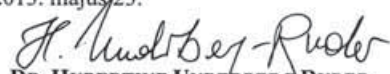
Az Audit Bizottság a Könyvvizsgálóval kötendő szerződést előkészítette.

Az Audit Bizottság a Társaság a pénzügyi beszámolási rendszerének működését megfelelőnek értékelte és nem tett ezzel kapcsolatban javaslatot.

A Felügyelő Bizottság kifejezésre juttatta köszönetét az Igazgatóság és a Társaság ügyvezetése felé azzal kapcsolatban, hogy a gazdasági válság ellenére biztosították a Társaság eredményes működését.

A Felügyelő Bizottság ezúton is megköszöni a cég dolgozóinak munkáját.

Budapest, 2013. május 23.


DR. HUBERTINE UNDERBERG RUDER
A FELÜGYELŐ BIZOTTSÁG ELNÖKE


DR. RUDOLF KOBATSCH
AZ AUDIT BIZOTTSÁG ELNÖKE

ZWACK UNICUM NYRT. ÉVES BESZÁMOLÓ 2013. MÁRCIUS 31.

KÉSZÜLT A NEMZETKÖZI PÉNZÜGYI JELENTÉSI SZABVÁNYOK SZERINT

MÉRLEG A 2013. MÁRCIUS 31-ÉN VÉGZÖDÖTT ÜZLETI ÉVRE

	Melléklet	2013. március 31. millió Ft	2012. március 31. Módosított érték 2 (w) melléklet millió Ft	2011. március 31. Módosított érték 2 (w) melléklet millió Ft
ESZKÖZÖK				
Befektetett eszközök				
Tárgyi eszközök	5	3 146	3 345	3 671
Immateriális javak	6	64	75	77
Csomagolóanyagok	7	24	25	44
Befektetések társult vállalkozásban	8	65	65	65
Részesedések	9	2	2	2
Dolgozói kölcsönök	10	34	39	39
Halasztott adó	22	120	140	118
		3 455	3 691	4 016
Forgóeszközök				
Készletek	11	2 201	2 219	1 948
Vevők és egyéb követelések	12	2 203	3 980	3 377
Pénzeszközök	13	4 615	4 186	4 567
		9 019	10 385	9 892
ESZKÖZÖK ÖSSZESEN		12 474	14 076	13 908
Saját tőke				
Jegyzett tőke		2 000	2 000	2 000
Tőketartalék		165	165	165
Eredménytartalék		8 094	8 450	8 454
Saját tőke összesen		10 259	10 615	10 619
FORRÁSOK				
Hosszú lejáratú kötelezettségek				
Egyéb pénzügyi kötelezettségek	14	332	320	316
		332	320	316
Rövid lejáratú kötelezettségek				
Szállítók és egyéb kötelezettségek	15	1 843	3 087	2 925
Céltartalék	16	40	54	48
		1 883	3 141	2 973
Kötelezettségek összesen		2 215	3 461	3 289
FORRÁSOK ÖSSZESEN		12 474	14 076	13 908

Az éves beszámolót az Igazgatóság nevében 2013. május 23-án elfogadták, és aláírásukkal hitelesítették:



Zwack Sándor
az Igazgatóság elnöke



Frank Odzuck
vezérigazgató

ÁTFOGÓ EREDMÉNYKIMUTATÁS A 2013. MÁRCIUS 31-ÉN VÉGZÖDÖTT ÜZLETI ÉVRE

	Melléklet	2013	2012 Módosított érték 2 (w) melléklet
		millió Ft	millió Ft
Bevételek	17	12 078	12 354
Anyagköltség és anyagjellegű ráfordítások		(5 591)	(5 521)
Személyi jellegű ráfordítások	18	(2 441)	(2 362)
Értécsökkenési leírás	5-6	(540)	(631)
Egyéb működési költségek	19	(2 444)	(2 796)
Működési költségek		(11 016)	(11 310)
Egyéb működési bevételek	20	496	822
Működési eredmény		1 558	1 866
Kamatbevételek		202	288
Kamatráfordítások és egyéb hasonló költségek		(5)	(9)
Nettó kamatbevételek	21	197	279
Részesedés társult vállalkozás nyereségéből	8	22	23
Adózás előtti eredmény		1 777	2 168
Eredményt terhelő adók	22	(333)	(472)
Éves eredmény		1 444	1 696
Egyéb átfogó eredmény, adózás után		0	0
Éves teljes átfogó eredmény		1 444	1 696
Egy részvényre jutó hozam (Ft/részvény)		722	848

SAJÁT TŐKE VÁLTOZÁSAINAK KIMUTATÁSA A 2013. MÁRCIUS 31-ÉN VÉGZÖDÖTT ÜZLETI ÉVRE

	Jegyzett tőke	Tőke- tartalék	Eredmény- tartalék	Összesen
	millió Ft	millió Ft	millió Ft	millió Ft
Egyenleg (korábbi évek jelentése szerint) 2011. április 1-én	2 000	165	8 453	10 618
Módosítás (2 (w) melléklet)			1	1
Egyenleg (módosított érték) 2011. április 1-én	2 000	165	8 454	10 619
2011. évi osztalék			(1 700)	(1 700)
Éves teljes átfogó eredmény (2 (w) melléklet)	-	-	1 696	1 696
Egyenleg 2012. március 31-én	2 000	165	8 450	10 615
Egyenleg 2012. április 1-jén	2 000	165	8 450	10 615
2012. évi osztalék	-	-	(1 800)	(1 800)
Éves teljes átfogó eredmény	-	-	1 444	1 444
Egyenleg 2013. március 31-én	2 000	165	8 094	10 259

A Társaság kibocsátott törzsrészvényeinek száma 2 000 000 (2012. március 31-én: 2 000 000), melynek névértéke 1 000 Ft/részvény (2012. március 31-én: 1 000 Ft/részvény). Minden kibocsátott törzsrészvényt teljes mértékben kifizettek. Minden törzsrészvény ugyanolyan szavazati jogot biztosít.

A Társaság jegyzett tőkéje nem tartalmazza azt a 35 000 névre szóló visszaváltható likvidációs elsőbbségi részvényt, amit a Társaság részvény alapú juttatási program keretein belül a vezető tisztségviselői számára bocsátott ki. A juttatási program részletes leírása a 23. mellékletben látható. Az ezekhez a részvényekhez kapcsolódó osztalékkifizetéseket a Társaság a személyi jellegű ráfordítások között számolja el. További leírást a 18. melléklet tartalmaz.

CASH-FLOW KIMUTATÁS
A 2013. MÁRCIUS 31-ÉN VÉGZÖDÖTT ÜZLETI ÉVRE

	2013	2012
	millió Ft	Módosított érték 2 (w) melléklet millió Ft
Adózás előtti eredmény	1 777	2 168
Nettó kamat bevételek	(197)	(279)
Részesedés társult vállalkozás nyereségéből	(22)	(23)
Értékcsökkenés	540	631
Tárgyi eszköz csökkenésből származó (nyereség)	(16)	(9)
Szállítói tartozások (csökkenése)/növekedése	(1 236)	155
Készlet csökkenés/(növekedés)	19	(252)
Vevő és egyéb követelés csökkenés	336	796
Nem realizált árfolyam(nyereség) /veszteség	(40)	32
Értékvesztés befektetésen társult vállalkozásokban	22	23
Egyéb változások	(14)	7
Működésből származó pénzeszközök	1 169	3 249
Fizetett kamat	(5)	(9)
Fizetett társasági adó	(350)	(419)
Működési tevékenységből származó pénzeszközök	814	2 821
Tárgyi eszköz beszerzés	(358)	(302)
Immateriális javak beszerzése	(18)	(32)
Kapott kamat	214	293
Tárgyi eszköz értékesítésből származó bevétel	56	44
Egyéb pénzügyi eszközökből származó bevétel/(kifizetés)	1 478	(1 478)
Befektetési tevékenységből származó pénzeszközök	1 372	(1 475)
Fizetett osztalék	(1 800)	(1 700)
Pénzügyi tevékenységből származó pénzeszközök	(1 800)	(1 700)
Pénzeszközök változása	386	(354)
Pénzeszközök az év elején	4 186	4 567
Pénzeszközök árfolyam különbség növekedés/csökkenés	43	(27)
Pénzeszközök az év végén	4 615	4 186

KIEGÉSZÍTŐ MELLÉKLET A 2013. MÁRCIUS 31-ÉN VÉGZŐDÖTT ÜZLETI ÉVRE VONATKOZÓ ÉVES BESZÁMOLÓHOZ

KÉSZÜLT A NEMZETKÖZI PÉNZÜGYI JELENTÉSI SZABVÁNYOK SZERINT

MELLÉKLET 1 – ÁLTALÁNOS INFORMÁCIÓK

(a) A Társaság és tevékenysége

A Zwack Unicum Nyrt (továbbiakban a „Társaság”) a Magyar Köztársaságban került bejegyzésre. A Társaság elsősorban szeszesitalok gyártásával és nagykereskedelmével foglalkozik. A Társaság székhelye: 1095 Budapest, Soroksári út 26.

A Zwack Unicum Nyrt. a Budapesti Értéktőzsdén jegyzett.

Peter Zwack & Consorten HAG a Zwack Unicum Nyrt közvetlen tulajdonosa, a kibocsátott névre szóló törzsrészesvények 50% + 1 van tulajdonában. A Társaság tényleges tulajdonosi jogait a Zwack és az Underberg családok együtt gyakorolják.

A Társaság törzsrészesvényeinek megoszlása	2013		2012	
	%	millió Ft	%	millió Ft
PZ HAG.	50%+1 részesvény	1 000	50%+1 részesvény	1 000
Diageo Holdings Netherlands B.V.	26%	520	26%	520
Egyéb részesvényesek	24%-1 részesvény	480	24%-1 részesvény	480
Összesen	100%	2 000	100%	2 000

(b) Az éves beszámoló elkészítésének alapja

Az éves beszámoló millió magyar forintban (mFt) a bekerülési érték elve alapján készül, mely alól kivételt képeznek az értékesítési céllal tartott pénzügyi instrumentumok, valamint a pénzügyi eszközök és kötelezettségek, melyek valós értéken kerülnek beállításra. Értékelésük az átfogó eredménykimutatással szemben történik, az Európai Unió által befogadott Nemzetközi Pénzügyi Jelentési Szabványokkal összhangban (IFRS).

A Társaság Igazgatósága jóváhagyta a Társaság jelen beszámolójának kibocsátását, de a tulajdonosok éves Rendes Közgyűlése, amely a beszámoló elfogadására jogosult, az elfogadás előtt előírhat módosításokat.

Az IFRS-szel összhangban álló éves beszámoló elkészítéséhez szükség van bizonyos kritikus számviteli becslések alkalmazására. Megköveteli továbbá a menedzsmenttől, hogy becsléseket használjon a Társaság számviteli politikája alkalmazásának folyamatában. Azokat a területeket, amelyek jelentősebb becslést igényelnek, komplexebbek, vagy ahol a pénzügyi beszámolót illetően a feltételezések és becslések számottevőek, a 2. számú melléklet (v) pontjában mutatja be a Társaság.

2008. március 31-vel végződő üzleti évben, és azt megelőzően a Zwack Unicum Nyrt. Konszolidált éves beszámolót készített az Európai Unió (EU) által befogadott Nemzetközi Pénzügyi Beszámolási Standardokkal (IFRS) összhangban. Az utolsó leányvállalat (BULIV Kft.) végelszámolását követően a Társaságnak nincsen törvényi kötelezettsége az IFRS szerinti éves beszámoló elkészítésére vonatkozóan. A Zwack Unicum Nyrt. a saját döntése alapján továbbra is közzéteszi az Európai Unió által befogadott Nemzetközi Pénzügyi Beszámolási Standardokkal összhangban készült éves beszámolót.

1. Hatálybalépés előtt alkalmazott standardok

A Társaság nem alkalmaz még nem hatályos standardot.

2. Hatályos standardok, módosítások és értelmezések, melyeket a Társaság 2013-ban alkalmazott

- IFRS 7 (módosított) - Az IASB 2010 októberében közzétette az IFRS 7 – Pénzügyi instrumentumok: közzététel módosítását. A módosítás mennyiségi és minőségi közzétételeket ír elő az olyan pénzügyi eszköztanszferekre, melyek során az eszköz nem kerül teljes mértékben kivezetésre, ill. melyek során az eszköz működésében folyamatos a jelenlét. Ennek célja az, hogy a pénzügyi kimutatások használói így könnyebben megért-

hetik ezeket a tranzakciókat (pl. tartozás jelzáloggal fedezése), ideértve azon kockázatok hatásának megértését, amely az eszközt átadó félnél maradhat. A módosítások további közzétételeket írnak elő arra az esetre, ha a fordulónap körül aránytalan mennyiségű ilyen jellegű ügyletet kötnek. A Társaság a felülvizsgált standardot 2012. április 1-jével alkalmazta. A módosított standardnak nem volt hatása a Társaság pénzügyi jelentéseire.

3. *A Társaság szempontjából nem releváns, 2013-ban hatályos standardok, módosítások és értelmezések*

A következő standardok, módosítások és értelmezések kötelező érvényűek a 2012. április 1. után kezdődő üzleti évekre, de a Társaság szempontjából nem relevánsak.

- IAS 12 (módosított) - Az IASB 2010 decemberében közzétette a Halasztott adó: Eszközök térülése című IAS 12 módosítását. Az új közzététel bizonyos eszközök térülésére (pl. használat vagy értékesítés) tartalmaz feltevéseket. Ennek olyan esetekben van jelentősége, amikor a térülés fajtájától függ annak adóvonzata. A módosítás azzal a megcáfolható vélelemmel él, hogy a befektetési célú ingatlanok könyv szerinti értéke, melyet az IAS 40 valósérték-modellje alapján határoznak meg, értékesítés révén fog megráterülni. Sőt, a feltételezés szerint egy nem értékcsökkentett eszköz IAS 16 szerinti átértékelő modellje alapján számított, könyv szerinti értéke mindig értékesítés révén fog megráterülni. A módosítás a SIC 21 helyett lépett életbe. Mivel a Zwack Unicum Nyrt. nem rendelkezik befektetési célú ingatlannal, sem az IAS 16 alapján értékelt, nem értékcsökkentett eszközökkel, a módosított standard nem volt hatással a Társaság pénzügyi jelentéseire.

4. *Meglévő standardok módosításai, értelmezései és új standardok, amelyek még nem hatályosak, és amelyeket a Társaság hatályba lépésük előtt nem alkalmaz*

- IAS 1 (módosított) - Az IASB 2011 júniusában közzétette az IAS 1 – Pénzügyi beszámolók bemutatása módosítását. A módosítások megtartják az eredmény és egyéb átfogó eredmény egyetlen átfogó vagy két különálló, de egymást követő kimutatásban történő bemutatásának lehetőségét, csupán az egyéb átfogó eredményben szereplő tételeket az eredménybe utólagosan át nem sorolható és utólagosan átsorolható csoportokba kell gyűjteni. A módosítást 2012. július 1-jén vagy azt követően kezdődő évekre vonatkozó beszámolóiban kell alkalmazni. Az Európai Unió befogadta a standard módosítását.
- IAS 19 (módosított) – Az IASB 2011 júniusában közzétette az IAS 19 Munkavállalói juttatások módosítását. A módosítás az alábbi kulcsterületekre koncentrál:
 - Elismerés (csak meghatározott juttatási programok) - a „folyosó módszer” kiiktatása
 - Bemutatás (csak meghatározott juttatási programok) – átértékelési nyereséget illetve veszteséget (csak az egyéb átfogó eredményben lehet kimutatni (egyéb opciók kiiktatása)
 - Közzétételek – közzétételi követelmények ösztönzése, pl.
 - meghatározott juttatási programok jellemzői,
 - a pénzügyi kimutatásokban elismert összegek,
 - meghatározott juttatási programokból eredő kockázatok és
 - részvétel több munkáltató által működtetett programban
 - Javított / letisztított iránymutatás a standard számos területén, pl.
 - a juttatások besorolása,
 - a végkielégítéssel összefüggő juttatások elszámolása, valamint
 - a juttatási programok eszközei elvárt hozamához kapcsolódó kamatláb.

A módosítást 2013. január 1-jén vagy azt követően kezdődő évekre vonatkozó beszámolóiban kell alkalmazni. Nem gondoljuk, hogy a módosított standard alkalmazása miatt jelentősen változnának a Társaság pénzügyi kimutatásai. Az Európai Unió befogadta a standard módosítását.

- IAS 32 (módosított) - Az IASB 2011 decemberében közzétette az IAS 32 – Pénzügyi instrumentumok: Bemutatás módosítását. A módosítások tisztázzák az IASB pénzügyi instrumentumok nettózására vonatkozó követelményeit. A módosítások a jelen gyakorlatban meglévő ellentmondásokat igyekeznek feloldani. A módosítás tisztázza:
 - „a könyvelt összegek nettózására vonatkozó, jelenleg jogszerűen érvényesíthető lehetőség” jelentését; és
 - azt, hogy bizonyos bruttó rendezési rendszerek nettó rendezésnek tekinthetők.A módosítást 2014. január 1-jén vagy azt követően kezdődő évekre vonatkozó beszámolóiban, visszamenőleges hatállyal kell alkalmazni. Nem gondoljuk, hogy a módosított standard alkalmazása miatt jelentősen változnának a Társaság pénzügyi kimutatásai. Az Európai Unió befogadta a standard módosítását.
- IFRS 7 (módosított) - Az IASB 2011 decemberében közzétette az IFRS 7 – Pénzügyi instrumentumok: közzététel módosítását. Az IASB és a FASB kiadta közös közzétételi követelményeit, melyek célja az, hogy megkönnyítsék a nettózott megállapodások pénzügyi helyzetre gyakorolt hatásának vagy lehetséges hatásának értékelését. A közös közzé-

tételi követelmények az átláthatóságot is javítják, közzétéve, hogy hogyan kezelik a cégek a felmerülő hitelezési kockázatot, ideértve a zálogba kapott vagy adott biztosítékokat. A módosítást 2013. január 1-jén vagy azt követően kezdődő évekre vonatkozó beszámolóikban kell alkalmazni, visszamenőlegesen. Nem gondoljuk, hogy a módosított standard alkalmazása miatt jelentősen változnának a Társaság pénzügyi kimutatásaiban szereplő közzétételek. Az Európai Unió befogadta a módosított standardot.

- IFRS 9 Pénzügyi instrumentumok. A standard egy három szakaszból álló projekt első része, melynek célja a jelenlegi IAS 39 (Pénzügyi instrumentumok: Megjelenítés és értékelés) helyett egy új standard, az IFRS 9 kidolgozása. Az IFRS 9 a pénzügyi eszközök besorolását és értékelését írja elő. A projekt következő szakaszai még folyamatban vannak, ezek a pénzügyi instrumentumok értékvesztése, a fedezeti elszámolás továbbá a kivezetés kérdéseivel foglalkoznak.

Pénzügyi eszközök: Az IFRS 9 alapján a pénzügyi eszközöket bekerüléskor valós értéken kell felvenni, majd az IFRS 9 szerinti besorolásnak megfelelően kell azokat értékelni. Amennyiben egy pénzügyi eszközt amortizált bekerülési értéken értékelnek, azt az IAS 39 értékvesztési szabályainak megfelelően kell tesztelni. Az új standard a besorolással kapcsolatban az alábbi szabályokat írja elő.

Az IFRS 9 alapján a pénzügyi eszközöket vagy amortizált bekerülési értéken vagy valós értéken kell értékelni. Két feltételnek kell eleget tenni ahhoz, hogy amortizált bekerülési értéken lehessen egy pénzügyi eszközt értékelni: (1) A gazdálkodó egység a pénzügyi eszközöket szerződéses cash flow-k begyűjtése céljából tartsa; és (2) A pénzügyi eszköz szerződéses feltételei alapján a gazdálkodó egység csak tőke, vagy a tőke után járó kamat formájában részesüljön beáramló cash flow-ban. Amennyiben e feltételek valamelyike nem teljesül, az adott pénzügyi eszköz valós értéken elszámolandó kategóriába tartozik.

Valós érték opció: Az IFRS 9 alapján amennyiben egy instrumentum amortizált bekerülési értéken elszámolandó kategóriába tartozna, a gazdálkodó egység viszont az eredménnyel szemben, valós értéken elszámolandó csoportba sorolhatja be, ha ezzel értékelési vagy elismerési következetlenséget iktat ki vagy csökkent le („számviteli inkoherencia”).

Tőkeinstrumentumok: A tőkeinstrumentumok alapvetően az eredménnyel szemben, valós értéken elszámolandó csoportba kerülnek. Ugyanakkor a standard alapján a gazdálkodó dönthet úgy, hogy a nem kereskedési célú tőkeinstrumentumokban fennálló befektetéseket visszavonhatatlanul az egyéb átfogó jövedelemmel szemben valós értéken elszámolandó kategóriába sorolja be. Ilyen esetben a valós érték nyeresége és vesztesége nem kerül a gazdálkodó eredményébe még akkor sem, ha realizálja a nyereséget vagy a veszteséget. Az ilyen befektetések kapcsán csak a kapott osztalék kerülhet az eredménybe.

Beágyazott derivatívák: Az IAS 39 szerinti pénzügyi instrumentumokba beágyazott derivatívák alapszerződéstől történő elkülönítése megszűnik.

Átsorolás: Az IFRS 9 alapján arra az esetre korlátozódik a kategóriák közti átsorolás lehetősége, ha a gazdálkodó üzleti modellje változna. Az IAS 39 „fertőző szabályait” eltávolították.

Pénzügyi kötelezettségek: Az IFRS 9 Pénzügyi instrumentumok meghatározza a pénzügyi kötelezettségek számviteli előírásait és az IAS 39 Pénzügyi instrumentumok: Megjelenítés és értékelés helyébe lép. Az új standard:

- az IAS 39 elismerési és kivezetési szabályait változtatás nélkül továbbviszi,
- az IAS 39 besorolási és értékelési követelményi többségét továbbviszi,
- megszünteti azon derivatív kötelezettségek valós értékelés alóli mentességét, amelyek tőzsdén nem jegyzett tőkeinstrumentumhoz kötöttek, és amelyek kiegyenlítése tőzsdén nem jegyzett tőkeinstrumentumban történik,
- megváltoztatja a pénzügyi kötelezettségekhez kapcsolódó valós érték opció követelményeit, hogy a saját hitelezési kockázatot megjelenítse.

Az IASB 2011 decemberében módosította az IFRS 9-et és annak hatályba lépését 2013. január 1-jéről 2015. január 1-jére halasztotta. A halasztás által az IFRS9 projekt minden szakasza egyszerre léphet hatályba. A módosítás mentesít az IFRS 9-nek megfelelő összehasonlító információk módosított közzététele alól. Ezzel a mentességgel eredetileg csak azok a társaságok élhettek volna, amelyek 2012 előtt alkalmazzák az új standardot. Ehelyett további átmeneti közzétételek kerülnek bevezetésre azért, hogy a befektetők az IFRS 9 kezdeti alkalmazásának pénzügyi instrumentumok besorolására és értékelésére gyakorolt hatását átláthassák. Az új standard alkalmazása miatt valószínűleg módosulni fognak a Társaság pénzügyi jelentései; ezek hatását jelenleg elemezzük. Az Európai Unió még nem fogadta be sem a standardot, sem a módosítást.

- IFRS 12 és IAS28 (módosított) - Az IASB 2011 májusában közzétette az IFRS 12 Az egyéb vállalkozásokban lévő érdekeltségekre vonatkozó közzétételi kötelezettségek standardokat és az IAS 28 Társult vállalkozásokban lévő befektetések standardok módosítását.

Az IFRS 12 jelentős közzétételi kötelezettségeket ró mind a konszolidált, mind a nem konszolidált gazdálkodók részére. Az IFRS 12 célja olyan információk előírása, melyek alapján a pénzügyi kimutatások felhasználói az ellenőrzés alapját, a konszolidált eszközök és kötelezettségek korlátozását, az egyéb vállalkozásokban lévő érdekeltségek kockázatát, valamint a nem ellenőrző részesedések konszolidált gazdálkodók tevékenységére gyakorolt hatását értékelni tudják.

Az IAS 28 Társult vállalkozásokban lévő befektetések standard az IFRS 10, IFRS 11 és IFRS 12 közzététele miatt módosul.

Az IASB 2012 júniusában közzétette az IFRS 12 módosításait. A módosítások átmenetileg mentesítenek az IFRS 12 – Az egyéb vállalkozásokban lévő érdekeltségekre vonatkozó közzétételi kötelezettségek standardok alól, mivel a módosított összehasonlító információk közzétételi követelményeit csak a megelőző időszakra korlátozzák. Továbbá a módosítások eltörlik a nem konszolidált strukturált társaságok IFRS 12 első alkalmazását megelőző időszakok összehasonlító adatának közzétételi követelményeit.

A fenti „csomag”-ban lévő valamennyi standardot 2014. január 1-jén vagy azt követően kezdődő évekre vonatkozó beszámolóknak kell alkalmazni. Nem gondoljuk, hogy az új standard alkalmazása miatt jelentősen változnának a Társaság pénzügyi kimutatásai; ezek hatását jelenleg elemezzük. Az Európai Unió befogadta az új standardokat, és a 2011. májusi módosításokat.

- IFRS 13 - Az IASB 2011. májusában közzétette az IFRS 13 - A valós érték meghatározása címmel, azzal a céllal, hogy az IFRS-irodalomban jelenleg meglévő, valós értéken történő értékelésre vonatkozó iránymutatást egyetlen standarddal helyettesítse. Az új IFRS az IASB és a FASB projektjének eredménye, melynek célja közös valós értékelési keretelvek kialakítása. Az IFRS 13 meghatározza a valós érték fogalmát, iránymutatást nyújt a valós érték meghatározásához, valamint szabályozza a valós értékelés közzétételi követelményeit. Bár az IFRS 13 nem módosítja a valós értéken bemutatandó tételek körét vagy követelményeit, mégis a „valósérték-hierarchia” alkalmazásával egységessé és könnyebben átláthatóvá teszi a valós érték meghatározását, illetve az ehhez kapcsolódó közzétételeket. A hierarchia az értékelésnél felhasznált alapadatokat három szintre sorolja be. Itt az azonos eszközök vagy kötelezettségek aktív piacon jegyzett (nem módosított) árfolyama élvez leginkább elsőbbséget, és legkevesbé az az alapadat, mely nem piacon megfigyelhető információ alapján. Amennyiben a valós érték meghatározásához felhasznált alapadatok a valósérték-hierarchia különböző szintjére kerülnek besorolásra, a teljes valós értéken történő értékelés a legalacsonyabb szintű alapadat szintjére kerül besorolásra (megítélés szerint). Az új standardot 2013. január 1-jén vagy azt követően kezdődő évekre vonatkozó beszámolóknak kell alkalmazni. Korábbi alkalmazása megengedett. Nem gondoljuk, hogy az új standard alkalmazása miatt jelentősen változnának a Társaság pénzügyi kimutatásai; ezek hatását jelenleg elemezzük. Az Európai Unió befogadta az új standardot.

5. *Még nem hatályos, és a Társaság működése szempontjából nem releváns standardok, módosítások és értelmezések*

IFRS 1 (módosított) - A Nemzetközi Pénzügyi Beszámolási Standardok első alkalmazása

IFRS 10 – Konszolidált pénzügyi kimutatások

IFRS 11 – Közös megállapodások

IAS 27 (módosított) – Konszolidált és egyedi pénzügyi kimutatások

IFRIC 20 - A külszíni bányászat során a fedőközetek eltávolítási költségei

Az Európai Unió befogadta a fenti standardokat, módosításokat és értelmezéseket.

MELLÉKLET 2 – SZÁMVITELI POLITIKA

A következőkben kiemelt általános számviteli elvek kerültek a beszámoló készítése során figyelembe vételre. Ezen elvek konzisztens alkalmazása minden bemutatott év esetében érvényesül, hacsak ennek ellenkezőjét külön megjegyzés nem jelzi.

(a) Szegmens jelentés

A Társaság vezető operatív döntéshozója a Zwack Unicum Nyrt. vezérigazgatója, aki felelős az erőforrások elosztásáért, valamint ezek teljesítményének havi szintű értékeléséért. A vezető operatív döntéshozó a működési eredményeket csak a Társaság szintjén értékeli, ezért a Társaság egy szegmensnek tekinthető. A vezérigazgató által áttekintett egyenlegek összhangban vannak az ezen éves beszámolóban közzétett egyenlegekkel.

A Társaság önkéntes alapon külön közzéteszi a termékcsoportoknak megfelelő adatokat a 26. mellékletben.

(b) Társult vállalkozásokban lévő befektetések

Társult vállalkozásokban lévő befektetések az equity módszerrel kerülnek könyvelésre. A Társaság a társult vállalatainak

akvizíció utáni nyereségéből, illetve veszteségéből való részesedése a tárgyévi eredményben kerül kimutatásra (Részesedés társult vállalatok eredményéből). Az akvizíció utáni mozgások halmozott értéke a befektetés könyv szerinti értékével szemben kerül elszámolásra. Minden olyan esetben, amikor bizonyos események vagy a körülmények megváltozása arra utal, hogy a befektetés könyv szerinti értéke nem térülne meg, a Társaság megvizsgálja, hogy bekövetkezett-e értékvesztés. Az értékvesztés mértéke az eszköz könyv szerinti értéke és megtérülő értéke közötti különbség, amely az eredménykimutatásban kerül elszámolásra.

(c) Külföldi pénzeszközben felmerülő ügyletek átszámítása

A Társaság tagjainak pénzügyi beszámolóiban szereplő adatai az adott társaság elsődleges működési környezetének pénznemében (funkcionális pénznem) szerepelnek. Az éves beszámoló adatai forintban, a Társaság funkcionális és jelentési pénznemében szerepelnek.

A külföldi pénzeszközben elszámolt eszközöket és forrásokat a mérlegforduló napon érvényes hivatalos árfolyamon számítják át forintra. A külföldi pénzeszközben jelentkező bevétel- és kiadás tételeket az ügylet időpontjában érvényes, megfelelő árfolyamon számítják át. Az átszámításból származó különbséget a működési költségeknél számolják el.

(d) Befektetett tárgyi eszközök

A befektetett tárgyi eszközöket az elszámolt értékcsökkenéssel csökkentett bekerülési értéken mutatják be. Az értékcsökkenést lineáris vagy teljesítményarányos módszerrel számolják el az eszközök hasznos élettartamára.

A beruházások költségen szerepelnek, tükrözve azok készülségi fokát a mérlegforduló napon.

Az aktiválás után felmerült költségek az eszközök bekerülési értékében, vagy azon kívül külön eszközként vannak kimutatva, de csak abban az esetben, ha nagy bizonyossággal megállapítható, hogy ezen költségek a jövőbeni eszközhasználat során megtérülnek.

Minden más javítás és fenntartás elszámolásra kerül a tárgyévi eredményben, abban a pénzügyi időszakban, amelyikben felmerül.

A Társaságnak nincs olyan jelentős kölcsöne, ami az IAS 23R hatálya alá esne, melynek eredményeként nem kerül kamat aktiválásra a befektetett eszközök bekerülési értékébe.

Az egyéb eszközök értékcsökkenésének elszámolására a Társaság lineáris vagy teljesítményarányos módszert alkalmaz, az eszközök bekerülési költségét a maradvány értéket figyelembe véve a becsült hasznos élettartam alatt számolja el:

Épületek	20 - 50 év
Gépek és berendezések	7 - 10 év
Gépjárművek	3 - 5 év vagy 150 - 160 000 km
Egyéb eszközök	2 - 7 év

A telkekre nem számolnak el értékcsökkenést.

A Társaság évente felülvizsgálja a hasznos élettartamot és a maradványértéket. Az utolsó hasznos élettartam felülvizsgálattal érintett csoport eszközeiről szóló további részleteket az 5. melléklet tartalmazza.

Tárgyi eszközök értékesítéséből származó nyereségeket vagy veszteségeket a könyv szerinti érték és a bevételek közötti különbséggel határozzák meg.

Ezek a tárgyévi eredményben szerepelnek az egyéb működési költségek között.

(e) Immateriális javak

A védjegyeket és licenzeket az elszámolt értékcsökkenéssel csökkentett bekerülési értéken mutatják ki, melyek meghatározott hasznos élettartama véges.

Az amortizációt lineáris módszerrel számítják, a védjegyek és licenzek költségeit a becsült hasznos élettartamuk szerint, 5 - 10 év között amortizálják.

A vásárolt szoftvereket az adott szoftver beszerzési és a használatbavételi költségének összegében aktiválják. Ezeket a költségeket a becsült hasznos élettartamuk szerint, 3 - 6 év között amortizálják.

(f) Nem pénzügyi eszközök értékvesztése

Azon eszközök értékét, melyekre értékcsökkenést számolnak el, elbírálják az értékvesztés lehetőségét, amennyiben a körülmények változása azt mutatja, hogy a könyv szerinti érték nem visszanyerhető.

Értékvesztésként azt az összeget számolják el, amellyel a könyv szerinti érték a visszanyerhető összeget meghaladja. A visszanyerhető összeg az eszköz valós értékének az értékesítés költségeivel és a használat értékével csökkentett összege. Az értékvesztés mértékét a legalacsonyabb olyan pénzbevételt generáló szinten határozzuk meg, ami nagyrészt független egyéb eszközökből vagy eszközcsoportokból származó pénzbevételektől. A nem pénzügyi eszközök elszámolt értékvesztését minden mérlegkészítéskor az értékvesztés esetleges visszaforgatása céljából felülvizsgálják.

(g) Pénzügyi eszközök

A Társaság a pénzügyi eszközeit a következő kategóriákba sorolja be: kölcsönök és követelések, értékesíthető és származékos pénzügyi eszközök. A besorolás attól függ, hogy a pénzügyi eszközt milyen célból szerezték be. A vezetőség a pénzügyi eszközök besorolását, a bekerüléskor határozza meg, és minden beszámoló készítéskor ezeket felülbírálja.

A pénzügyi eszközök elismerése (vásárlás) és kivezetése (eladás) azon a napon történik, amikor a Társaság elkötelezi magát az eszköz beszerzésére, illetve értékesítésére.

Hitelek és követelések

A hitelek és követelések nem származékos pénzügyi eszközök, meghatározott vagy meghatározható visszafizetésekkel, amelyeket semmilyen aktív piacon nem jegyeznek. Ezeket a forgóeszközök között mutatjuk ki, a mérleg fordulónap utáni 12 hónapnál hosszabb lejáratúak kivételével. Ezeket befektetett eszközökként mutatjuk ki. A hiteleket és követeléseket az amortizált bekerülési értéken mutatják ki.

A dolgozói kölcsönöket bekerüléskor valós értéken kell a könyvekbe felvenni, majd a további értékelések során az effektív kamatláb módszerével amortizált bekerülési értéken kell nyilvántartani.

A dolgozói kölcsönök névértéke és valós értéke közötti különbséget az elhatárolt személyi jellegű ráfordítások között kerül elszámolásra. Az effektív kamatláb módszerével számított dolgozói kölcsönök után járó kamatbevétel a Pénzügyi bevételek között kerül elszámolásra, míg a kölcsön futamideje alatt ugyanebben az összegben az elhatárolt személyi jellegű ráfordítások elismerésre kerülnek a Személyi jellegű ráfordítások között.

Értékesíthető pénzügyi eszközök

Az értékesíthető pénzügyi eszközök nem származékos pénzügyi eszközök, amelyeket a Társaság eredetileg ebbe a kategóriába sorolt, vagy amelyeket nem sorolt semmilyen más kategóriába. Kimutatásuk a befektetett eszközök között történik, kivéve azokat, amelyeket a Társaság a mérleg fordulónapjától számított 12 hónapon belül értékesíteni szándékozik.

Az értékesíthető pénzügyi eszközöket bekerüléskor és később is a valós értéken mutatja ki. A monetáris és nem monetáris értékpapírok valós értékében történt változásokat a Társaság az Egyéb átfogó eredmény részeként mutatja ki. A tőzsdén jegyzett befektetések valós értéke a jelenlegi jegyzési áron alapszik. Amennyiben a pénzügyi eszközök piaca nem aktív (és a nem jegyzett értékpapírok esetében) a Társaság a valós értéket különböző számítási módszerekkel állapítja meg. A Társaság minden mérlegkészítéskor megállapítja, hogy van-e arra objektív bizonyíték, hogy egy pénzügyi eszköz vagy a pénzügyi eszközök egy csoportja értékéből veszített.

(h) Derivatív pénzügyi eszközök és hedging tevékenység

Az IAS 39 előírja, hogy minden derivatív eszközt a mérlegben eszközként vagy követelésként a valós értéken kell kimutatni. A szabály előírja, hogy a derivatívák valós értékében történt változásokat a tárgyévi eredményben kell elszámolni, abban az esetben, ha nem állnak fenn speciális fedezeti elszámolásra vonatkozó kritériumok. A Társaság nem alkalmazza a fedezeti elszámolást a derivatívákra, minden nyereség illetve veszteség a tárgyévi eredményben kerül elszámolásra.

(i) Csomagolóanyagok

A betétdíjas csomagolóanyagokat a befektetett eszközök között, a tényleges költség mínusz értékcsökkenés alapján számolják el, a csomagolóanyag hasznos élettartamának megfelelően.

A beszámoló készítésekor érvényben lévő hasznos élettartamok:

Raklapok	3 év
Rekeszek	4 év
Üvegek	4 év

(j) Készletek

A készleteket a bekerülési költség és a nettó realizálható érték közüli alacsonyabb értéken tartják nyilván. A bekerülési költség megállapítása a súlyozott átlagköltség módszerével történik. A késztermék és a befejezetlen termelés bekerülési

költsége tartalmazza az alapanyag költségét, a közvetlen munkabért, egyéb közvetlen költségeket valamint a normál működési tevékenység alapján felosztott fix költségeket, de nem tartalmazza a termelési tevékenység fenntartása érdekében felvett hitelek kamatait. A nettó realizálható érték a szokásos üzletmenet során a becsült értékesítési ár csökkentve a befizetés becsült költségeivel és az értékesítéshez szükséges becsült költségekkel.

Az alkatrészek értéke a beszerzési ár mínusz az elavult, elfekvő készletekre képzett értékvesztés összege.

(k) Vevők és egyéb követelések

A vevő- és egyéb követeléseket bekerüléskor valós értéken kell a könyvekbe felvenni, majd a további értékelések során az effektív kamatláb módszerével amortizált bekerülési értéken kell nyilvántartani, az elszámolt értékvesztés összegével csökkentve. Értékvesztés elszámolására akkor kerül sor, ha egyértelműen megállapítható, hogy az eredeti követelés behajtására nincs lehetőség. A Társaság az adós jelentős pénzügyi nehézségeit, annak valószínűvé válását, hogy az adós ellen csődeljárás vagy más pénzügyi átszervezés indul, illetve a kamatok vagy a tőkerész visszafizetésében történő mulasztást vagy elmaradást tekinti arra utaló körülménynek, hogy a vevőkövetelés értékvesztett. Maga az értékvesztés az eredeti követelés és a behajtható követelés különbsége, a behajtható követelés pedig a hasonló kölcsönök esetén a várható pénzáramlás effektív kamattal számított jelenértéke. Az eszköz könyv szerinti értékének csökkentése a Követelések értékvesztése számlán történik és az értékvesztés összegét a tárgyévi eredményben, az Egyéb működési költségek soron számolják el. Ha egy követelést behajthatatlannak minősítünk, a tárgyévi eredményben kerül leírásra (Követelések értékvesztése). Amennyiben korábban már leírt összegek mégis megtérülnek, úgy azokat szintén az átfogó eredménykimutatás Egyéb működési költségek sorával szemben számolják el.

(l) Pénzeszközök

A pénzeszközök a pénztárállományt, a látra szóló bankbetéteket és értékpapírokat és a folyószámlahiteleket foglalják magukban. A folyószámlahitelek a rövid lejáratú kötelezettségek között kerülnek bemutatásra a mérlegben.

(m) Szállítók és egyéb kötelezettségek

A szállító- és egyéb kötelezettségeket névértéken mutatják ki az elszámolt értékvesztés összegével csökkentve.

(n) Árbevétel elszámolása

A Társaság tevékenysége során keletkező értékesítés árbevételét az értékesített termék vagy szolgáltatás valós értéken kell elszámolni. Az árbevétel a vevőknek leszámlázott értékesített termékek és nyújtott szolgáltatásokért kapott érték valós értékét általános forgalmi adóval, jövedéki adóval és engedményekkel csökkentve tartalmazza. Ezen felül az árbevétel nem tartalmazza a hirdetési és marketing költségek közül azon díjakat, amelyeket a Társaság fizet a termékeit forgalmazó kereskedőknek és egyéb értékesítőknek az általuk nyújtott szolgáltatásokért, melyek a termékek figyelemfelhívó vagy kedvező polcokon történő bemutatását, kasszák előtti gondolákon történő elhelyezését, hirdető újságban történő megjelentetését, illetve egyéb szolgáltatásokat foglalnak magukban.

Az árbevételt az alábbiak alapján számolják el:

A termékek értékesítése akkor kerül elszámolásra, amikor a Társaság a megállapodásnak megfelelően teljesített, ezt a másik fél elfogadta, továbbá az ehhez kapcsolódó követelés befolyása valószínűsíthető.

A kamatbevételeket időarányosan határozzák meg az effektív kamat módszerrel.

(o) Egyéb működési költségek

Azok a reklámanyagok, amelyek fő célja a Társaság termékeinek népszerűsítése, az egyéb működési költségek között kerülnek elszámolásra, amint a Társaság jogában áll ezeknek az eszközöknek a használata, vagy a Társaság hozzáfér ezekhez az eszközökhöz.

(p) Egyéb működési bevételek

A Társaság az import termékek marketing visszatérítését a továbbszámlázásra kerülő költségek felmerülésekor, illetve az ilyen költségek elszámolási feltételeinek teljesülésekor számolja el egyéb működési bevételként.

(q) Kötelezettségekre képzett céltartalék

Kötelezettségekre kizárólag abban az esetben képeznek céltartalékot, ha a társaságnak múltbeli események nyomán a jelenben (törvényes vagy vélelmezett) kötelezettsége keletkezik, és a kötelezettség teljesítéséhez valószínűsíthetően gazdasági hasznot megtestesítő erőforrásokat kell igénybe venni, és a kötelezettség összege megbízható módon megbecsülhető.

A Társaság céltartalékot számol el azon hátrányos szerződésekkel kapcsolatban, amikor a szerződésből származó várható jövőbeni bevétel kevesebb, mint a szerződés teljesítéséhez kapcsolódó elkerülhetetlen költségek összege.

(r) Pénzügyi lízing

Azon tárgyi eszköz lízinget, ahol a Társaság a tulajdonjoggal járó összes lényeges előnyt és kockázatot viseli, pénzügyi lízingként számolja el. A pénzügyi lízinget a lízing kezdetekor, az eszköz piaci értékén, vagy ha alacsonyabb, a jövőbeni minimum lízingkifizetések becslött jelenértékén aktiválja.

Az IFRIC 4 előírásai szerint, ha egy szerződés beágyazott lízinget tartalmaz, azt az IAS 17 szabályai szerint kezeljük.

Minden lízingdíj kifizetést megbont a kötelezettségek és a pénzügyi ráfordítások között, úgy hogy állandó nagyságú kamatláb jusson a fennálló pénzügyi lízing kötelezettségre. A pénzügyi ráfordításokat nem tartalmazó lízing kötelezettségeket az Egyéb pénzügyi kötelezettségek között mutatja ki a mérlegben. A pénzügyi lízing kamatelemét a lízingidőszak alatt számolja el a tárgyévi eredményben, a Pénzügyi ráfordítások soron. A pénzügyi lízingszerződések keretében beszerzett tárgyi eszközök értékcsökkenési leírásának időtartama a lízing időtartama és az eszközök hasznos élettartama közül a rövidebb.

(s) Adók

(1) Társasági adó

A társasági adó az adóhatósággal szemben merül fel kötelezettségként. Az adó alapja a számviteli eredmény, melyet módosítani kell a levonható és a le nem vonható tételekkel. A magyar társasági adókulcs 19% volt 2010-ben. 2010-ben a társasági adó törvényben történt változás szerint 2010. július 1-je után az adóalap első 500 millió Ft-ja után a fizetendő társasági adó mértéke 10%, az ezen érték fölé eső rész után fizetendő adó mértéke 19%.

(2) Halasztott adó

A halasztott adó, a mérleg kötelezettség módszerét alkalmazva, azon ideiglenes különbségek adózási kihatásait tükrözi, amelyek egyrészt az éves beszámolóban szereplő eszközök és kötelezettségek könyv szerinti értéke másrészt, pedig a társasági adózás céljából kimutatott összegek között fennállnak. A halasztott adó összegeit olyan törvény által előírt, a mérleg fordulónapon érvényes adókulcsok használatával számítják, amelyek várhatóan érvényesek lesznek a halasztott adó követelés érvényesítése, illetve a halasztott adó kötelezettség rendezése időpontjában.

Halasztott adó követelést kell kimutatni olyan mértékben, amennyiben valószínű, hogy olyan adóköteles nyereség fog rendelkezésre állni, amellyel szemben a levonható átmeneti különbözet felhasználható.

Halasztott adó kerül általában elszámolásra a tárgyi eszközökre és csomagolóanyagokra elszámolt értékcsökkenésből és a követelésekre és kötelezettségekre képzett céltartalékokból adódó átmeneti különbözetre.

(t) Munkavállalói juttatások

(1) Rövidtávú munkavállalói juttatások

A rövidtávú munkavállalói juttatásokat abban a periódusban számolják el, amikor a szolgáltatást ténylegesen nyújtják. Ezek tartalmazzák a béreket, a TB járulékot, a bónuszokat, fizetett szabadságokat, étkezési hozzájárulást és üdülési hozzájárulást, egyéb mellékjuttatást, valamint ezek adóvonzatát.

(2) Jubileumi jutalmak

Azon munkavállalók, akik több mint 10 éve a Társaságnál dolgoznak, 5 évente jubileumi jutalmat kapnak. A Társaság a munkavállalói juttatásokra számolt aktuáriusi nyereséget és veszteséget a tárgyévi eredményben elszámolja, ezek az éves beszámolóban nem jelentősek.

(3) Nyugdíj

A meghatározott befizetésű nyugdíj-, illetve egyéb jóléti alapokba történő befizetések költségként kerülnek elszámolásra a kapcsolódó munkavállalók általi munkavégzés időszakában.

A Társaságnak nincsen más nyugdíj jellegű juttatása.

(4) Részvény alapú juttatás

IFRS 2 - A standard előírja, hogy a Társaságnak be kell mutatnia a részvény alapú tranzakciók eredményre és pénzügyi helyzetre gyakorolt hatását, beleértve a dolgozóknak nyújtott részvényopciós tranzakciókkal kapcsolatosan felmerülő költségeket is. Ennek megfelelően a Társaság egy részvény alapú tranzakció keretében a dolgozója által nyújtott szolgáltatás költségét akkor számolja el, amikor a szolgáltatást igénybe veszi. Mivel a Társaság esetében pénzben kiegyenlített részvényalapú tranzakcióról beszélünk, a Társaság a költségeket a kötelezettségekkel szemben számolja el, amelyet mérlegfordulónaponként újraértékel. A részvény alapú juttatások magukban foglalják a munkavállalóknak a juttatási program keretében nyújtott elsőbbségi részvények után fizetett osztalékot.

(5) Végkielégítés

A munkaviszony megszűnésével kapcsolatban akkor fizetendő juttatás, ha a munkavállaló munkaviszonya a rendes nyugdíjkorhatár elérése előtt megszűnik, illetve ha a munkavállaló önkéntes felmondást választ ezen juttatások fejében. A Társaság akkor számol el munkaviszony megszűnésével kapcsolatos juttatást, amikor egy előre meghatározott terv szerint visszavonhatatlanul elkötelezi magát a munkavállalók munkaviszonyának megszüntetése mellett, vagy arra kötelezi magát, hogy az idő előtti felmondás ösztönzésére juttatásokat ajánl fel.

(u) Osztalékfizetés

A Társaság részvényeseinek való osztalékfizetést a Társaság éves beszámolójának kötelezettségei között mutatják ki abban a periódusban, amikor a részvényesek az osztalékot jóváhagyták. Jegyzett tőkéből és a tőketartalékból osztalékot nem lehet fizetni.

(v) Kritikus számviteli becslések és feltételezések

Becsléseket és elbírálásokat folyamatosan értékelik, ezek tapasztalaton és egyéb tényezőkön alapulnak, beleértve a jövőbeli eseményekre vonatkozó elvárásokat, melyeket az adott körülmények között elfogadhatónak tartanak.

(1) Az eszközök hasznos élettartama

Az eszközök hasznos élettartamának meghatározása a hasonló eszközökkel megszerzett tapasztalat és az elvárt technológiai fejlődésen alapszik. Amennyiben a használt feltételezésekben jelentős változásokra utaló körülmény merül fel, becsült hasznos élettartam megfelelőségét felülbírálják. Feltételezve, hogy az eszközök hasznos élettartamának 10%-os növekedése 10 %-os csökkenést eredményez az éves értékcsökkenésben, ez a változtatás 2013-ban hozzávetőlegesen 54 millió Ft költségcsökkenést eredményezne (2012: 63 millió Ft). A 2013-as pénzügyi évben a hasznos élettartamban végrehajtott változtatásokat lásd az 5. mellékletben.

(2) Készletek értékvesztése

A Társaság értékvesztést számol el a készletekre azon becsült veszteségek alapján, melyek a saját termelésű és forgalmazott termékek jövőbeli értékesítéséből származnak. A becslés alapja a készletek korosítása, elavultsága, és az ezen termékek piaci pozíciójára vonatkozó egyéb információk. Ezek tartalmaznak a jövőbeli piaci körülményekre vonatkozó feltételezéseket.

(3) Kereskedőknek történő kifizetések

A Társaság különböző díjakat fizet a termékeit forgalmazó kereskedőknek és egyéb értékesítőknek az általuk nyújtott szolgáltatásokért, melyek a termékek figyelemfelhívó vagy kedvező polcokon történő bemutatását, kasszák előtti gondolákon történő elhelyezését, hirdető újságban történő megjelentetését, illetve egyéb szolgáltatásokat foglalnak magukban. Ezen kifizetéseket az egyes kereskedőktől származó, árbevétel csökkentő tételként mutatja be a Társaság, még abban az esetben is, ha a kifizetésekhez azonos értékű szolgáltatás kapcsolódik.

(4) Beágyazott lízing

Az üvegyárák, a Zwack palackok gyártásához biztosított szerszámok értékcsökkenését beépítik azok átadási árába. A Társaság ezen szerszámok becsült bruttó értéke és a teljes gyártási darabszám alapul vételével, az aktuális piaci kamatláb használatával, eszközönként határozza meg a lízing nettó értékét, a kötelezettség állományát, valamint a tárgyévi eredményt érintő kamatot, elábat és értékcsökkenési leírást. A beágyazott lízingeket a 14. mellékletben mutatjuk be.

(w) Összehasonlító információk

Az összehasonlíthatóság fenntartásának, valamint az IFRS által előírt besorolási, elszámolási és bemutatási követelményeknek való megfelelés érdekében bizonyos tételek átsorolásra kerültek az összehasonlító időszakban.

(i) Szoftverkövetési díjak elszámolása

A 2013. üzleti évben a Zwack Unicum Nyrt. a szoftverkövetési díjakat az egyéb működési költségek között számolja el. Ezen a díjakat a Társaság rendszeres időközönként fizeti a szoftverek szállítóinak, amelynek fejében letöltheti és telepítheti az adott szoftverhez kapcsoló aktualizálásokat.

Az előző években a Társaság ezeket a díjakat az Immateriális javak között a szoftver értékére aktiválta, majd 3 éves hasznos időtartammal kalkulálva lineáris értékcsökkenést számolt el.

(ii) A Morello Kft-ben szerzett részesedés elszámolása

A 2013. üzleti évben a Zwack Unicum Nyrt. a Morello Kft-ben szerzett részesedését equity módszer alkalmazásával számolja el a Befektetések társult vállalkozásban soron. A módszer értelmében a befektetést a Társaság először bekerülési költségen számolja el, majd az akvizíció utáni mozgások halmozott értéke, a Morello Kft-ben lévő 35,43 %-os részesedést figyelembe véve a befektetés könyv szerinti értékével szemben kerül elszámolásra.

Az előző években a befektetést a Társaság a Részesedések között bekerülési költségen tartotta nyilván.

A módosítások hatással vannak az előző év nyitó egyenlegeire, ezért a Társaság bemutatja a 2011-es év összegeit is.

A lenti tábla mutatja be a fenti módosítások hatását a Társaság mérlegére, átfogó eredménykimutatására, Cash flow kimutatására, Saját tőke változásainak kimutatására és az egy részvényre jutó hozamra.

MÉRLEG	2012. március 31. millió Ft	2011. március 31. millió Ft
Immateriális javak		
Korábbi évek jelentése szerint	123	125
(i) Változás	(48)	(48)
Módosított érték	75	77
Befektetések társult vállalkozásban		
Korábbi évek jelentése szerint	0	0
(ii) Változás	65	65
Módosított érték	65	65
Részesedések		
Korábbi évek jelentése szerint	18	18
(ii) Változás	(16)	(16)
Módosított érték	2	2
Halasztott adó követelés		
Korábbi évek jelentése szerint	140	118
(i) Változás	8	5
(ii) Változás	(8)	(5)
Módosított érték	140	118
Eredménytartalék		
Korábbi évek jelentése szerint	8 449	8 453
(i) Változás	(40)	(43)
(ii) Változás	41	44
Módosított érték	8 450	8 454

ÁTFOGÓ EREDMÉNYKIMUTATÁS	2012
	millió Ft
Értékcsökkenési leírás	
Korábbi évek jelentése szerint	(666)
(i) Változás	35
Módosított érték	(631)
Egyéb működési költségek	
Korábbi évek jelentése szerint	(2 738)
(i) Változás	(35)
(ii) Változás	(23)
Módosított érték	(2 796)
Részesedés társult vállalkozás nyereségéből	
Korábbi évek jelentése szerint	0
(ii) Változás	23
Módosított érték	23
Eredményt terhelő adók	
Korábbi évek jelentése szerint	(472)
(i) Változás	3
(ii) Változás	(3)
Módosított érték	(472)
	2012
	millió Ft
Egy részvényre jutó hozam (Ft/részvény)	
Korábbi évek jelentése szerint	848
Módosított érték	848
CASH FLOW KIMUTATÁS	2012
	millió Ft
Részesedés társult vállalkozás nyereségéből	
Korábbi évek jelentése szerint	0
(ii) Változás	(23)
Módosított érték	(23)
Értékcsökkenés	
Korábbi évek jelentése szerint	666
(i) Változás	(35)
Módosított érték	631
Értékvesztés befektetésen társult vállalkozásokban	
Korábbi évek jelentése szerint	0
(ii) Változás	23
Módosított érték	23
Immateriális javak beszerzése	
Korábbi évek jelentése szerint	(67)
(i) Változás	35
Módosított érték	(32)

MELLÉKLET 3 – PÉNZÜGYI INSTRUMENTUMOK BEMUTATÁSA

Az alábbi táblázat a pénzügyi eszközök 2013. március 31-ei állományának besorolását mutatja:

2013. március 31.	Hitelek és követelések	Valós értéken értékelt (nyer/veszt)	Értékesíthető pénzügyi instrumentumok	Összesen könyv szerinti érték	Összesen valós érték
	millió Ft	millió Ft	millió Ft	millió Ft	millió Ft
Részesedések	0	0	2	2	2
Derivatív pénzügyi instrumentumok	0	0	0	0	0
Vevőkövetelések	1 873	0	0	1 873	1 873
Munkavállalói kölcsönök	46	0	0	46	46
Egyéb pü-i követelések	37	0	0	37	37
Pénzeszköz	4 615	0	0	4 615	4 615
Összesen	6 571	0	2	6 573	6 573

Az alábbi táblázat a pénzügyi kötelezettségek 2013. március 31-ei állományának besorolását mutatja:

2013. március 31.	Valós értéken értékelt (nyer/veszt)	Amortizált bekerülési értéken értékelt	Összesen könyv szerinti érték	Összesen valós érték
	millió Ft	millió Ft	millió Ft	millió Ft
Szállítói tartozások	0	754	754	754
Lízing kötelezettség	0	53	53	53
Egyéb pü-i kötelezettség	0	652	652	652
Derivatív pénzügyi instrumentumok	0	0	0	0
Összesen	0	1 459	1 459	1 459

A valós érték meghatározásakor alkalmazott feltevések leírását a 4 (b) melléklet tartalmazza.

Az alábbi táblázat a pénzügyi kötelezettségek 2012. március 31-ei állományának besorolását mutatja:

2012. március 31.	Hitelek és követelések	Valós értéken értékelt (nyer/veszt)	Értékesíthető pénzügyi instrumentumok	Összesen könyv szerinti érték	Összesen valós érték
	millió Ft	millió Ft	Módosított érték 2 (w) melléklet	Módosított érték 2 (w) melléklet	Módosított érték 2 (w) melléklet
	millió Ft	millió Ft	millió Ft	millió Ft	millió Ft
Részesedések	0	0	2	2	2
Derivatív pénzügyi instrumentumok	0	6	0	6	6
Vevőkövetelések	1 983	0	0	1 983	1 983
Munkavállalói kölcsönök	53	0	0	53	53
Egyéb pü-i követelések	1 667	0	0	1 667	1 667
Pénzeszköz	4 186	0	0	4 186	4 186
Összesen	7 889	6	2	7 897	7 897

Az alábbi táblázat a pénzügyi kötelezettségek 2013. március 31-ei állományának besorolását mutatja:

2012. március 31.	Valós értéken értékelt (nyer/veszt)	Amortizált bekerülési értéken értékelt	Összesen könyv szerinti érték	Összesen valós érték
	millió Ft	millió Ft	millió Ft	millió Ft
Szállítói tartozások	0	1 021	1 021	1 021
Lízing kötelezettség	0	67	67	67
Egyéb pü-i kötelezettség	0	986	986	986
Derivatív pénzügyi instrumentumok	7	0	7	7
Összesen	7	2 074	2 081	2 081

Az alábbi táblázat mutatja azokat a bevételeket és ráfordításokat, melyek a 2012-2013. pénzügyi évben pénzügyi instrumentumokhoz kapcsolódnak:

2013. március 31.	Hitelek és követelések millió Ft	Valós értéken értékelt (nyer/veszt) millió Ft	Lízing kötelezettség millió Ft	Amortizált bekerülési értéken értékelt pénzügyi kötelezettségek millió Ft	Összesen millió Ft
Kamatbevételek	202	0	0	0	202
Árfolyamnyereség	98	0	0	25	123
Valós értéken való értékelés	0	0	0	0	0
Pénzügyi instrumentumokhoz kapcsolódó bevételek	300	0	0	25	325
Fizetendő kamat	0	0	5	0	5
Árfolyamvesztés	73	0	0	72	145
Valós értéken való értékelés	0	0	0	0	0
Követelés értékvesztés	14	0	0	0	14
Bankköltségek és díjak	50	0	0	0	50
Pénzügyi instrumentumokhoz kapcsolódó ráfordítások	137	0	5	72	214
Pénzügyi instrumentumokhoz kapcsolódó bevételek és ráfordítások összesen	163	0	(5)	(47)	111

Az alábbi táblázat mutatja azokat a bevételeket és ráfordításokat, melyek a 2011-2012. pénzügyi évben pénzügyi instrumentumokhoz kapcsolódnak:

2012. március 31.	Hitelek és követelések millió Ft	Valós értéken értékelt (nyer/veszt) millió Ft	Lízing kötelezettség millió Ft	Amortizált bekerülési értéken értékelt pénzügyi kötelezettségek millió Ft	Összesen millió Ft
Kamatbevételek	288	0	0	0	288
Árfolyamnyereség	138	0	0	40	178
Valós értéken való értékelés	0	6	0	0	6
Pénzügyi instrumentumokhoz kapcsolódó bevételek	426	6	0	40	472
Fizetendő kamat	0	0	9	0	9
Árfolyamvesztés	57	0	0	116	173
Valós értéken való értékelés	0	7	0	0	7
Követelés értékvesztés	3	0	0	0	3
Bankköltségek és díjak	51	0	0	0	51
Pénzügyi instrumentumokhoz kapcsolódó ráfordítások	111	7	9	116	243
Pénzügyi instrumentumokhoz kapcsolódó bevételek és ráfordítások összesen	315	(1)	(9)	(76)	229

MELLÉKLET 4 – PÉNZÜGYI KOCKÁZAT KEZELÉSE

(a) Pénzügyi kockázat tényezői

A Társaság tevékenységei számos különböző pénzügyi kockázatnak vannak kitéve: piaci kockázat, hitelkockázat, és likviditási kockázat. A Társaság a pénzügyi piac kiszámíthatatlanságát szem előtt tartva próbálja minimalizálni a Társaság pénzügyi teljesítményét befolyásoló lehetséges káros hatásokat. A számviteli politika szerint, a Társaság derivatív pénzügyi eszközöket alkalmaz az egyes pénzügyi kockázatok kivédése érdekében.

Az érzékenységi vizsgálatok az adózás előtti eredményre gyakorolt potenciális hatásokat mutatják be. Ezek a hatások egy körülbelül 15,9%-os (2012. március 31: 16,9%) átlagos adórátaival adóznának, tehát az adózott eredményre való hatás az adózás előtti eredményre való hatás 84,1%-a (2012. március 31: 83,1%) lenne. A bemutatott lehetséges hatások (adóval csökkentve) a Társaság tőkéjére is ugyanakkora hatással lennének.

(i) Piaci kockázat

(a) *Árfolyamkockázat*

Árfolyamkockázatról akkor beszélünk, amikor jövőbeni kereskedelmi tranzakciók, pénzügyi eszközök vagy kötelezettségek nem a funkcionális pénznemben vannak nyilvántartva.

A Társaság nemzetközi tevékenységet is folytat ezért árfolyamkockázatnak van kitéve, egyrészt az export és import tevékenysége, másrészt a jelentős euró bankszámlái, lekötött betétei miatt.

A következő táblázat mutatja a Társaság devizában nyilvántartott pénzügyi eszközeit és kötelezettségeit:

2013. március 31.	CAD	EUR	USD	AUD	HUF	Összesen
	millió Ft	millió Ft	millió Ft	millió Ft	millió Ft	millió Ft
Részesedések	0	0	0	0	2	2
Vevőkövetelések	35	179	37	0	1 622	1 873
Munkavállalói kölcsönök	0	0	0	0	46	46
Egyéb pü-i követelések	0	16	0	0	21	37
Pénzeszköz	13	1 251	20	0	3 331	4 615
Pénzügyi eszközök összesen	48	1 446	57	0	5 022	6 573
Szállítói tartozások	1	383	31	0	339	754
Lízing kötelezettség	0	53	0	0	0	53
Egyéb pü-i kötelezettség	1	153	12	0	486	652
Pénzügyi kötelezettségek összesen	2	589	43	0	825	1 459
Pénzügyi eszközök és kötelezettségek összesen	46	857	14	0	4 197	5 114

2012. március 31.	CAD	EUR	USD	AUD	HUF	Összesen
	millió Ft	millió Ft	millió Ft	millió Ft	Módosított érték 2 (w) melléklet millió Ft	Módosított érték 2 (w) melléklet millió Ft
Részesedések	0	0	0	0	2	2
Derivatív követelések	0	6	0	0	0	6
Vevőkövetelések	14	172	34	1	1 762	1 983
Munkavállalói kölcsönök	0	0	0	0	53	53
Egyéb pü-i követelések	0	1 478	0	0	189	1 667
Pénzeszköz	19	8	1	0	4 158	4 186
Pénzügyi eszközök összesen	33	1 664	35	1	6 164	7 897
Szállítói tartozások	7	620	0	0	394	1 021
Lízing kötelezettség	0	67	0	0	0	67
Egyéb pü-i kötelezettség	0	84	33	0	869	986
Derivatív kötelezettségek	0	7	0	0	0	7
Pénzügyi kötelezettségek összesen	7	778	33	0	1 263	2 081
Pénzügyi eszközök és kötelezettségek összesen	26	886	2	1	4 901	5 816

A 2 (w) melléklet részletes információt nyújt a fenti módosításokról.

A pénzügyi osztály folyamatosan figyelemmel kíséri a devizás kötelezettségeket és a megfelelő mennyiségű devizát tartja a bankszámláin annak érdekében, hogy az ilyen típusú kötelezettségekből adódó deviza kockázatot csökkentse. Így az átváltási árfolyam változásának nincs jelentős hatása sem az átfogó eredménykimutatásra, sem a saját tőkére.

A Társaság alkalmanként származékos ügyleteket köt kockázatcsökkentés céljából. A devizára kötött forward szerződések célja a külföldi pénznemben esedékes kifizetések árfolyamkockázatainak csökkentése.

A Társaságnak 2013. március 31-én nem volt nyitott forward pozíciója, míg 2012. március 31-én a nyitott forward pozíciók valós értéke 6 millió forint nyereség, illetve 7 millió forint veszteség volt.

A forint euróhoz viszonyított 2013. március 31-i azonnali árfolyamának 1 %-os gyengülése (minden más tényező változatlansága mellett) körülbelül 10 millió forint nyereséget, míg az árfolyam 9 %-os erősödése 77 millió forint veszteséget okozott volna a nettó pozíció valós értékében.

A külföldi pénznemben denominált egyenlegek nettó pozíciójának deviza-árfolyamkockázati kitettsége nem jelentős.

A menedzsment becslése az átváltási árfolyamok lehetséges változására a Magyar Nemzeti Bank elmúlt időszaki adatain alapszik.

(b) Egyéb árkockázat

A Társaság nincs kitéve jelentős egyéb árkockázatnak, mivel az értékesíthető kategóriába tartozó befektetéseinek összege 2013. március 31-én 2 millió Ft (2012: 2 millió forint).

A Társaság nincs kitéve jelentős árupiaci árfolyamkockázatnak.

(c) Kamatkockázat

A Társaság nem rendelkezik jelentős változó kamatozású pénzügyi eszközökkel, így a nominális pénzáramai nincsenek kitéve kamatkockázatnak. Mindazonáltal vannak fix kamatozású eszközei, így azok valós értékére a kamatok ingadozása némi hatással van. Mivel ezek könyv szerinti értéke nagyságrendileg megegyezik valós értékükkel, a Társaság pénzügyi teljesítménye alapvetően független a piaci kamatlábak változásától.

A Társaságnak nincsenek kamatozó hitelei.

(ii) Hitelezési kockázat

Hitelezési kockázatról akkor beszélünk, ha egy pénzügyi instrumentumra vonatkozó szerződés egyik fele pénzügyi veszteséget okoz egy másik félnek kötelezettségének teljesítése elmulasztásával.

A hitelezési kockázatnak való kitettség maximális nagyságát a mérlegben szereplő pénzügyi eszközök könyv szerinti értéke képviseli.

A Társaság nincs kitéve jelentős hitelkockázatnak a vevőkövetelésekkel kapcsolatban vásárlói sokfélesége miatt. Másrészt a Zwack Unicum Nyrt. hitelezési kockázatát a vevőkövetelések meghatározó részének pénzügyi intézetek általi biztosításával kezeli, a követelések bruttó összegének 90 %-áig. 2013. március 31-én mintegy 1 462 millió Ft (2012. március 31.: 1 567 millió Ft) értékű vevőkövetelés volt egy pénzügyi intézet által biztosítva, amely hitelminősítése A.

A Társaság nem alkalmaz hitelminősítési módszereket, mivel hitelbiztosítási politikáját elég hatékonynak tartja a hitelkockázat kezelésére.

Mivel a Társaság legtöbb pénzeszközét és lekötött betéteit olyan tekintélyes pénzintézeteknél helyezi el, amelyek hitelminősítése A vagy B, így a hitelkockázat alacsony.

Az alábbi táblázat nyújt bővebb információt a késedelmes és értékvesztett követelésekről.

2013. március 31.	Belföldi vevők millió Ft	Külföldi vevők millió Ft	Kapcsolt vevők millió Ft	Munkavállalói kölcsön millió Ft	Egyéb követelések millió Ft	Összesen millió Ft
Nem késedelmes követelések	1 547	124	92	46	37	1 846
Késedelmes, de nem értékvesztett követelések	0	0	0	0	0	0
Késedelmes és értékvesztett követelések	79	31	0	0	0	110
Összesen	1 626	155	92	46	37	1 956

2012. március 31.	Belföldi vevők millió Ft	Külföldi vevők millió Ft	Kapcsolt vevők millió Ft	Munkavállalói kölcsön millió Ft	Egyéb követelések millió Ft	Összesen millió Ft
Nem késedelmes követelések	1 667	117	124	53	1 673	3 634
Késedelmes, de nem értékvesztett követelések	0	0	0	0	0	0
Késedelmes és értékvesztett követelések	61	2	12	0	0	75
Összesen	1 728	119	136	53	1 673	3 709

A vevő és egyéb pénzügyi követelésekre elszámolt értékvesztés az alábbiak szerint alakult.

Követelésekre elszámolt értékvesztés	Belföldi vevők	Külföldi vevők	Kapcsolt vevők	Munkavállalói kölcsön	Egyéb követelések	Összesen
	millió Ft	millió Ft	millió Ft	millió Ft	millió Ft	millió Ft
2011. április 1.	47	1	0	0	4	52
Csökkenés	(3)	(1)	0	0	0	(4)
Növekedés	4	0	0	0	0	4
Leírás	(24)	0	0	0	0	(24)
2012. március 31.	24	0	0	0	4	28
2012. április 1.	24	0	0	0	4	28
Csökkenés	(1)	0	0	0	0	(1)
Növekedés	13	0	0	0	0	13
Leírás	(12)	0	0	0	(2)	(14)
2013. március 31.	24	0	0	0	2	26

A bemutatott kategóriákon kívül nem történt értékvesztés.

A következő táblázat a garanciákat foglalja össze.

Kapott garanciák tartalma	Típus	Garanciát nyújtó	Kedvezményezett	2013 március 31. millió Ft	2012 március 31. millió Ft	Lejárat
Lakásépítési kölcsön garanciája	jelzálogjog	munkavállaló	munkáltató	25	29	szerződés lejáratáig

(iii) Likviditási kockázat

Likviditási kockázatról akkor beszélünk, ha egy társaság nehézségekbe ütközik pénzügyi kötelezettségeinek teljesítése kapcsán.

A likviditási kockázat kezelése kiterjed a kellő mennyiségű pénzeszközre, valamint megfelelő mennyiségű hitelkeretre. A menedzsment folyamatosan ellenőrzi a szükséges likviditási tartalékot (ami egyrészt áll a le nem hívott hitelkeretből, továbbá a pénzeszközökből) a várható cash flow alapján.

A Társaság folyószámla hitelkerettel rendelkezik 1 390 millió Ft értékben 2013. március 31-én (2012: 590 millió Ft). A fennmaradó egyéb hitelkeret a Társaság számára rendszeresen rendelkezésre álló hitelfelvételi lehetőséget tartalmaz.

Bank	Hitelkeret	Ebből: folyószámla-hitel	Kamatláb	Ebből: egyéb	Lejárat	2013. március 31. millió Ft
Erste Bank Nyrt.	1 820	370	1 havi BUBOR+0,55%	1 450	2014.04.15	0
ING Bank N.V.	1 300	800	O/N BUBOR+1,1%	500	2014.01.31	0
UniCredit Bank ZRt.	2 500	220	1 havi BUBOR+0,90%	2 280	2050.12.30	0
	5 620	1 390		4 230		0

Bank	Hitel-keret	Ebből: folyószám-lahitel	Kamatláb	Ebből: egyéb	Lejárat	2012. március 31. millió Ft
Erste Bank Nyrt.	1 820	370	1 havi BUBOR+0,55%	1 450	2012.05.31	0
UniCredit Bank ZRt.	2 500	220	1 havi BUBOR+0,90%	2 280	2050.12.30	0
	4 320	590		3 730		0

A következő két táblázat a Társaság pénzügyi követeléseinek és kötelezettségeinek lejárat szerinti szerkezetét mutatja 2013. és 2012. március 31-én.

Pénzügyi követelések és kötelezettségek			
2013. március 31.	Éven belüli	Éven túli	Összesen
Belföldi szállítók	406	0	406
Külföldi szállítók	135	0	135
Kapcsolt szállítók	213	0	213
Lízing kötelezettségek	19	42	61
Egyéb kötelezettségek	652	0	652
Összesen	1 425	42	1 467
Belföldi vevők	1 626	0	1 626
Külföldi vevők	155	0	155
Kapcsolt vevők	92	0	92
Egyéb követelések	49	34	83
Összesen	1 922	34	1 956
Nettó pozíció	497	(8)	489

Pénzügyi követelések és kötelezettségek			
2012. március 31.	Éven belüli	Éven túli	Összesen
Belföldi szállítók	527	0	527
Külföldi szállítók	258	0	258
Kapcsolt szállítók	236	0	236
Lízing kötelezettségek	23	57	80
Egyéb kötelezettségek	993	0	993
Összesen	2 037	57	2 094
Belföldi vevők	1 728	0	1 728
Külföldi vevők	119	0	119
Kapcsolt vevők	136	0	136
Egyéb követelések	1 687	39	1 726
Összesen	3 670	39	3 709
Nettó pozíció	1 633	(18)	1 615

(b) Valós értékre vonatkozó becslések

Az értékvesztéssel csökkentett vevőkövetelések és szállítók értéke – a rövid lejárat miatt – a valós értéküket közelíti meg.

Az aktív piacokon jegyzett pénzügyi eszközök valós értéke a mérlegfordulónapi jegyzési áron kerül kimutatásra. A Társaság által tartott pénzügyi eszközök jegyzési ára a jelenlegi vételi ár. Azoknak a pénzügyi eszközöknek a valós értéke, amelyekkel aktív piacon nem kereskednek, értékelési technikák alkalmazásával kerül meghatározásra.

A pénzeszközök, a követelések, az egyéb pénzügyi eszközök, szállítók és egyéb pénzügyi kötelezettségek rövid lejáratúak, ezért a könyv szerinti értékük megközelíti a valós értéküket a beszámoló fordulónapján.

(c) Tőkekockázat

A Társaság célja a tőkeszerkezet menedzselésével, hogy megőrizze a folyamatos működés képességét, hogy részvényeseinek és egyéb érdekeltségű Társaságainak hasznot biztosítson, és egy optimális tőkeszerkezetet tartson fenn a tőkeköltség csökkentése érdekében.

A tőkeszerkezet karbantartása érdekében a Társaság szabályozhatja a részvényeseknek fizetett osztalék nagyságát, visszafizetheti a tőke egy részét a tulajdonosoknak, kibocsáthat új részvényeket, illetve az adósság csökkentése érdekében eladhatja eszközeit. A Társaság folyamatosan ellenőrzi, hogy a Magyarországon érvényben lévő törvények és egyéb szabályozások követelményeinek megfeleljen. A Társaság mind a 2012., mind a 2013. 03. 31-én végződő üzleti évben megfelelt a releváns törvényi és szabályozói elvárásoknak.

A tőke, melyet a Társaság menedzsel, 10 259 millió forintot tett ki 2013. március 31-én (2012: 10 615 millió forint). A Társaság csak tőkéből finanszírozza tevékenységét, és nem rendelkezik hosszú lejáratú kölcsönökkel vagy hitelekkel.

MELLÉKLET 5 – TÁRGYI ESZKÖZÖK

	Telek és épület	Gépek és berendezések	Lízingelt eszközök	Egyéb eszközök	Összesen
	millió Ft	millió Ft	millió Ft	millió Ft	millió Ft
2011. március 31-én					
Bruttó érték	3 501	3 163	144	1 738	8 546
Halmozott értékcsökkenés	1 146	2 409	54	1 266	4 875
Nettó érték	2 355	754	90	472	3 671
2012. március 31-én végződő év					
Nyitó nettó érték	2 355	754	90	472	3 671
Növekedések	29	85	16	510	640
Csökkenések	0	(11)	(5)	(351)	(367)
Tárgyévi értékcsökkenés	(145)	(205)	(37)	(212)	(599)
Záró nettó érték	2 239	623	64	419	3 345
2012. március 31-én					
Bruttó érték	3 530	3 243	127	2 075	8 975
Halmozott értékcsökkenés	1 291	2 620	63	1 656	5 630
Nettó érték	2 239	623	64	419	3 345
2013. március 31-én végződő év					
Nyitó nettó érték	2 239	623	64	419	3 345
Növekedések	33	73	15	231	352
Csökkenések	(1)	(7)	(5)	(27)	(40)
Tárgyévi értékcsökkenés	(137)	(174)	(24)	(176)	(511)
Záró nettó érték	2 134	515	50	447	3 146
2013. március 31-én					
Bruttó érték	3 561	3 126	108	2 036	8 831
Halmozott értékcsökkenés	1 427	2 611	58	1 589	5 685
Nettó érték	2 134	515	50	447	3 146

A befejezetlen beruházások értéke 65 millió Ft (2012. március 31.: 24 millió Ft). Ez az érték a vonatkozó tárgyi eszköz kategóriákban oszlik meg (54 millió Ft a műszaki gépek, 6 millió Ft az egyéb eszközök és 5 millió Ft az immateriális javak között).

A pénzügyi lízing keretében lízingelt szerszámok bruttó értéke 108 millió Ft. (2012. március 31: 127 millió Ft) Ezek halmozott értékcsökkenése 2013.03.31-én 58 millió Ft. (2012. március 31: 63 millió Ft)

A tárgyi eszközök hasznos élettartamának (és maradványértékeinek) a 2013. évi felülvizsgálata eredményeként számos, elsősorban a termelésben használt eszköz élettartama módosult. A felülvizsgálat eredményeként ezen eszközök hasznos élettartama hosszabbra nyúlt az eszközök eredetileg becsülthöz képest várhatóan későbbi cseréje miatt. A hasznos élettartam változása következtében az értékcsökkenés eredeti trendje az alábbiak szerint módosult.

adatok millió Ft-ban	2013	2014	2015	2016	2016 után
(csökkenés) / növekedés az értékcsökkenési leírásban	(4)	(2)	2	2	2

MELLÉKLET 6 – IMMATERIÁLIS JAVAK

	Vagyoni értékű jogok	Szellemi termékek	Összesen
	Módosított érték	Módosított érték	Módosított érték
	2 (w) melléklet	2 (w) melléklet	2 (w) melléklet
	millió Ft	millió Ft	millió Ft
2011. március 31-én			
Bruttó érték	182	583	765
Halmozott értékcsökkenés	126	562	688
Nettó érték	56	21	77
2012. március 31-én végződő év			
Nyitó nettó érték	56	21	77
Növekedések	18	12	30
Csökkenések	0	0	0
Tárgyévi értékcsökkenés	(18)	(14)	(32)
Záró nettó érték	56	19	75
2012. március 31-én			
Bruttó érték	198	595	793
Halmozott értékcsökkenés	142	576	718
Nettó érték	56	19	75
2013. március 31-én végződő év			
Nyitó nettó érték	56	19	75
Növekedések	10	8	18
Csökkenések	0	0	0
Tárgyévi értékcsökkenés	(15)	(14)	(29)
Záró nettó érték	51	13	64
2013. március 31-én			
Bruttó érték	208	603	811
Halmozott értékcsökkenés	157	590	747
Nettó érték	51	13	64

A 2 (w) melléklet részletes információt nyújt a fenti módosításokról.

A szellemi termékek nagy része szoftver.

MELLÉKLET 7 – CSOMAGOLÓANYAGOK

	2013. március 31. millió Ft	2012. március 31. millió Ft
Palackok	3	3
Rekeszek	8	10
Raklapok és hevederek	13	12
	24	25

MELLÉKLET 8 – BEFEKTETÉSEK TÁRSULT VÁLLALKOZÁSBAN

	Befektetés társult vállalkozásban millió Ft
2011. április 1. (módosított érték)	65
Részesedés társult vállalkozás nyereségéből (módosított érték)	23
Értékvesztés befektetésen társult vállalkozásokban (módosított érték)	(23)
2012. március 31. (módosított érték)	65
2012. április 1.	65
Részesedés társult vállalkozás nyereségéből	22
Értékvesztés befektetésen társult vállalkozásokban	(22)
2013. március 31.	65

A Társaság részesedése a társult vállalkozásának eredményéből, illetve a társult vállalkozás összes eszöze és kötelezettsége a következők szerint alakult:

Név	Eszközök millió Ft	Kötelezett- ségek millió Ft	Bevételek millió Ft	Nyereség millió Ft	Tulajdoni hányad %
2013. március 31.					
Morello Kft.	444	13	137	61	35,43
	444	13	137	61	
2012. március 31.					
Morello Kft.	380	10	157	66	35,43
	380	10	157	66	
2011. március 31.					
Morello Kft.	311	7	69	11	35,43
	311	7	69	11	

A társult vállalkozásokban lévő befektetések könyvelésének részleteiről a 2 (b) és a 2 (w) melléklet nyújt információt.

MELLÉKLET 9 – RÉSZESEDESEK

	2013. március 31.	2012. március 31. Módosított érték 2 (w) melléklet	2011. március 31. Módosított érték 2 (w) melléklet
	millió Ft	millió Ft	millió Ft
Részesedések	2	2	2

Név	Vállalkozás jellege	Tulajdoni hányad	2013. március 31	2012. március 31. Módosított érték 2 (w) melléklet	2011. március 31. Módosított érték 2 (w) melléklet
		%	millió Ft	millió Ft	millió Ft
ÖKO-Pannon Nonprofit Kft.	csomagolóanyag hasznosítás	2,94	2	2	2
			2	2	2

A 2 (w) melléklet részletes információt nyújt a fenti módosításokról.

MELLÉKLET 10 – DOLGOZÓI KÖLCSÖNÖK

	2013. március 31.	2012. március 31.
	millió Ft	millió Ft
Dolgozói kölcsönök	34	39

A kalkuláció során 6,3 %-os effektív kamatláb került alkalmazásra.

MELLÉKLET 11 – KÉSZLETEK

	2013. március 31.	2012. március 31.
	millió Ft	millió Ft
Alapanyagok és fogyóeszközök	438	472
Félkész és késztermékek	1 443	1 348
Vásárolt késztermékek	320	399
	2 201	2 219

Az elavult és elfekvő készletekre képzett céltartalék 191 millió Ft volt 2013. március 31-én (2012. március 31-én 127 millió Ft).

MELLÉKLET 12 – VEVŐK ÉS EGYÉB KÖVETELÉSEK

	2013. március 31.	2012. március 31.
	millió Ft	millió Ft
Vevőkövetelések	1 873	1 983
Adótúlfizetés	183	89
Egyéb követelések	5	108
Derivatív pénzügyi instrumentumok	0	6
Egyéb követelések (pü-i)	49	1 681
Aktív időbeli elhatárolások	93	113
	2 203	3 980

Az egyéb pénzügyi követelések tartalmazzák 12 millió Ft értékben a rövid lejáratú munkavállalói kölcsönök összegét is. (3. melléklet)

2013. március 31-én a Társaságnak nem volt három hónapnál hosszabb lejáratú lekötött betéte, míg az előző évben 1 478 millió Ft egyenleget az Egyéb követelések (pü-i) sor tartalmazta.

A vevő- és egyéb követelések után elszámolt értékvesztés részletes leírását a 4 (a) melléklet tartalmazza.

A kapcsolt felekkel szembeni követelések részletes leírását a 23. melléklet tartalmazza.

MELLÉKLET 13 – PÉNZESZKÖZÖK

A pénzeszközök a bankoknál elhelyezett pénzüsségeket, a pénztárállományt és a három hónapnál rövidebb lejáratú lekötött betéteket foglalják magukban.

	2013. március 31.	2012. március 31.
	millió Ft	millió Ft
Pénztár és bankbetétek	82	13
Lekötött betétek	4 533	4 173
	4 615	4 186

MELLÉKLET 14 – EGYÉB PÉNZÜGYI KÖTELEZETTSÉGEK

	2013. március 31.	2012. március 31.
	millió Ft	millió Ft
Vevőkövetelések	1 873	1 983
Pénzügyi lízing kötelezettség	37	48
Törzsgárda	159	149
Részvény-alapú juttatáshoz kapcsolódó kötelezettség	136	123
	332	320

A Részvényalapú juttatáshoz kapcsolódó kötelezettségről a 23. mellékletben található részletes információ.

	2013. március 31.	2012. március 31.
	millió Ft	millió Ft
Pénzügyi lízing kötelezettség		
1 éven belüli	19	23
1 és 5 év közötti lejáratú	42	57
Minimális lízingdíj kötelezettség	61	80
Ebből: kamat kötelezettség	(8)	(13)
Jelenérték	53	67

Jelenérték	2013. március 31. millió Ft	2012. március 31. millió Ft
1 éven belüli	16	19
1 és 5 év közötti lejáratú	37	48
	53	67

MELLÉKLET 15 – SZÁLLÍTÓK ÉS EGYÉB KÖTELEZETTSÉGEK

	2013. március 31. millió Ft	2012. március 31. millió Ft
Szállítói tartozások	754	1 021
Áfa és jövedéki adó	0	536
Fizetéssel és munkabérrel kapcsolatos kötelezettségek	339	369
Egyéb adók	31	66
Adó és egyéb elhatárolások	36	53
Alapítókkal szembeni kötelezettségek	16	16
Derivatív pénzügyi instrumentumok	0	7
Lízing kötelezettség	16	19
Egyéb kötelezettségek	651	1 000
	1 843	3 087

Az Áfa és jövedéki adó idei évi 56 millió HUF egyenlege az Adótúlfizetések soron kerül kimutatásra a Vevők és egyéb követelések között. (12. melléklet).

MELLÉKLET 16 – EGYÉB KÖTELEZETTSÉGEKRE ÉS KÖLTSÉGEKRE KÉPZETT CÉLTARTALÉK

	2013. március 31. millió Ft	2012. március 31. millió Ft
Kötelezettségekre képzett céltartalék	40	54

	Végkielégítés millió Ft	Egyéb millió Ft	Összesen millió Ft
2012. április 1.	15	39	54
Képzés	26	5	31
Felhasználás	(15)	(30)	(45)
2013. március 31.	26	14	40

	2013. március 31.	2012. március 31.
	millió Ft	millió Ft
Rövid lejáratú céltartalék	40	54
	40	54

Az Egyéb céltartalék kifutó termékekkel kapcsolatos költségekhez kapcsolódik.

MELLÉKLET 17 – BEVÉTELEK

A bruttó bevétel a vevőknek kiszámlázott áruk értékét jelenti, beleértve a jövedéki adót, de a vevőnél lévő göngyölegek értékével és az adott engedményekkel csökkentve, a 2 (n) mellékletben leírtak szerint.

	2013	2012
	millió Ft	millió Ft
Bruttó bevételek	19 593	20 452
Jövedéki adó	(7 515)	(8 098)
Bevételek	12 078	12 354

A jövedéki adó kiszámításának a termékek alkoholtartalma plusz egy fix díj az alapja. A jövedéki adó mértéke a fő tevékenységet jelentő alkoholtermékek esetében 2013. január 1-jétől 4 142, illetve 2 899 Ft/hlf-ról 4 763, illetve 3 334 Ft/hlf-ra emelkedett (hlf: alkoholtartalom százaléka hektoliterenként).

A bevételek további, termékcsoportonkénti bontását a 26. melléklet tartalmazza.

MELLÉKLET 18 – SZEMÉLYI JELLEGŰ RÁFORDÍTÁSOK

	2013	2012
Alkalmazottak átlagos létszáma	243	252
Összes javadalmazásuk	2013	2012
	millió Ft	millió Ft
Bérek és fizetések (beleértve a prémiumokat is)	1 850	1 812
Részvény juttatás alapú kompenzáció	44	42
Leépítési költségek + bérjáruléka	26	15
Bérjárulékok	521	493
	2 441	2 362

A részvény alapú juttatások tartalmazzák az ilyen típusú kötelezettségek valós értékének változásából fakadó eredményhatást. A részvény alapú juttatások további leírását a 23. melléklet tartalmazza. Ezen felül a Társaság itt mutatja ki a program keretein belül kibocsátott visszaváltható likvidációs elsőbbségi részvényekre fizetett osztalékot is.

MELLÉKLET 19 – EGYÉB MŰKÖDÉSI KÖLTSÉGEK

	2013	2012
	millió Ft	Módosított érték 2 (w) melléklet millió Ft
Hirdetési díjak	1 239	1 412
Egyéb marketing költségek	331	364
Szakértői díjak	192	177
Bérleti díjak	157	169
Előadóművészeti vagy sporttámogatás	130	100
Raktározási költségek	103	131
Vagyonvédelem	77	82
Biztosítások	58	59
Tárgyi eszköz selejtezés, hiány, kivezetés	45	35
Működési költségek	43	41
Egyéb működési bevételek/költségek nettó egyenlege	26	203
Társult vállalkozásban lévő befektetés értékvesztése	22	23
Árfolyamvesztés	21	0
	2 444	2 796

A 2 (w) melléklet részletes információt nyújt a fenti módosításokról.

A Társaság a működési költségei között számolja el az olyan támogatások kifizetését, melyek társasági adókedvezmény igénybevételére jogosítanak (2013: 130 millió Ft, melyből 95 millió Ft sporttámogatás és 35 millió Ft előadóművészeti támogatás, 2012: 100 millió Ft előadóművészeti támogatás).

A Társult vállalkozásban lévő befektetés értékvesztése sor a Társaság Morello Kft-ben lévő befektetésén elszámolt értékvesztését tartalmazza. Az értékvesztés elszámolására azért volt szükség, hogy a befektetés könyv szerinti értéke a társult vállalkozásban szerzett részesedés piaci értékét mutassa.

Az egyéb működési költségek nettó egyenlege az egyéb adókat, hatósági díjakat, oktatási költségeket és egyéb irányítási költségeket tartalmazza.

MELLÉKLET 20 – EGYÉB MŰKÖDÉSI BEVÉTEL

	2013	2012
	millió Ft	millió Ft
Marketing költség visszatérítés	496	818
Árfolyamnyereség	0	4
	496	822

MELLÉKLET 21 – NETTÓ KAMATBEVÉTELEK

	2013	2012
	millió Ft	millió Ft
Kamatbevételek	202	288
Lízing kamata és egyéb kamatok	(5)	(9)
	197	279

MELLÉKLET 22 – ADÓZÁS

	2013	2012
	millió Ft	Módosított érték 2 (w) melléklet millió Ft
Éves eredményre számított társasági adó	94	253
Helyi adók	219	241
Halasztott adó	20	(22)
	333	472

Bizonyos sporthoz vagy előadóművészethez kapcsolódó támogatásokat a magyar társasági adó törvény az adóalap részeként elismert költségnek minősít és ezek kifizetett összege levonható a fizetendő társasági adóból is.

A Társaság ilyen támogatást 130 millió Ft értékben használt társasági adókedvezményként 2013 során (2012: 140 millió Ft). A 130 millió forint teljes egészében 2013. évben kifizetett támogatás (lásd 19. melléklet).

	2013	2012 Módosított érték 2 (w) melléklet
	millió Ft	millió Ft
Adózás előtti eredmény az IFRS szerint	1 777	2 168
10-19%-os kulccsal számított adó	283	366
Adóalap részét nem képező tételek adóhatása	(75)	(50)
Előadóművészeti vagy sporttámogatás	(130)	(100)
Adóalapból le nem vonható tételek adóhatása	32	41
Helyi adók	219	241
Adókulcs változás hatása	4	(26)
IFRS szerinti adófizetési kötelezettség	333	472

A 2 (w) melléklet részletes információt nyújt mindkét fenti módosításról.

2010-ben a társasági adó törvényben történt – a Társaságra 2011. április 1-jétől hatályos – változás szerint 2010. július 1-je után az adóalap első 500 millió Ft-ja után a fizetendő társasági adó mértéke 10%, az előbbi érték fölé eső rész után fizetendő adó mértéke 19%. 2010-ben a társasági adó törvény további változása volt, hogy 2013. január 1-jétől az adó mértékét egységesen 10%-ra módosították, de ezt a változást az előző évben törölték, és a jelenlegi kulcsok maradtak életben 2013. január 1. után is. A halasztott adó kalkuláció az előbbi változásoknak megfelelően készült el, a változások hatását számszerűsítve az Adókulcs változás hatása sor mutatja.

A Társaság halasztott adó egyenlegei a következők:

	2013. március 31.	Eredmény- hatás	2012. március 31. Módosított érték 2 (w) melléklet	Eredmény- hatás Módosított érték 2 (w) melléklet	2011. március 31.
	millió Ft	millió Ft	millió Ft	millió Ft	millió Ft
Tárgyi eszközök	6	12	(6)	11	(17)
Munkavállalói kölcsönök	2	(1)	3	1	2
Vevők	3	(2)	5	(3)	8
Csomagolóanyagok	32	(2)	34	16	18
Várható kötelezettségekre képzett céltartalék	36	23	13	5	8
Származékos ügylet értékelése	0	1	(1)	(1)	0
Vevőnél lévő göngyöleg miatti kötelezettség	2	(2)	4	(2)	6
Lízing kötelezettség	8	(3)	11	(1)	12
POS marketing anyagok átsorolása	18	(8)	26	6	20
Egyéb (jubileumi jutalmak, ki nem vett szabadság, vevői bónuszok)	13	(38)	51	(10)	61
Összes halasztott adó követelés	120	(20)	140	22	118

A 2 (w) melléklet részletes információt nyújt mindkét fenti módosításról.

A helyi iparüzési adót Magyarországon a társaság bizonyos nettó módon számolt eredményére vetik ki, amelynél jelentősen magasabb az adóalap, mint a társasági adónál. Ez az adó elismert költségként jelentkezik a társasági adóalap szempontjából. A helyi iparüzési adó nincs hatással a halasztott adó megállapítására, miután egyik fenti tétel sem okoz átmeneti különbséget a helyi iparüzési adó alapjában.

A magyar jogszabályok értelmében a benyújtott bevallásokhoz kapcsolódóan a későbbiekben önrevíziókat lehet beadni az adóhatóság felé. Az adóhatóság a vonatkozó adóévet követő 6 éven belül bármikor vizsgálhatja a könyveket és nyilvántartásokat és pótlólagos adót vagy bírságot állapíthat meg.

Az IFRS szerinti kimutatások elkészítéséhez módosításokat kellett végezni a magyar kimutatásokban. A szóban forgó módosítások főként a Társaság eszközeinek értékére, továbbá bizonyos, az adóalapból le nem vonható költségeknek és nem adóköteles bevételeknek az adózás előtti eredményben való tükrözésére vonatkoznak. Amennyiben ezek a tételek bármelyik

évben, az eredményben szerepelnek, akkor a szóban forgó évre vonatkozó törvényes adófizetési kötelezettség (amelyet nem befolyásolnak ezek a módosítások) már nem az adott évre érvényes adómértéket tükrözi.

Az IFRS módosítások miatti átmeneti különbözetez főként, de nem kizárólagosan a céltartalékok és az értékcsökkenés miatt jelentkeznek. Halasztott adó miatti követelés abban az esetben keletkezik, ha a várható eredmény fedezetet biztosít az átmeneti különbségek felhasználására.

MELLÉKLET 23– TRANZAKCIÓK KAPCSOLT VÁLLALKOZÁSOKKAL

A Társaság tényleges piaci áron bonyolítja üzleteit a kapcsolt felekkel. A Társaság és a kapcsolt vállalkozások között az alábbi tranzakciókra került sor:

2013. március 31.	Követelések	Kötelezettségek	Bevételek	Ráfordítások
Zwack-Underberg Group	0	7	192	140
Diageo Magyarország Kft.	0	0	9	0
Diageo Scotland Ltd.	12	0	485	0
Diageo Norway	0	0	9	0
Diageo Brands B.V.	13	205	35	1 358
Diageo Italia S.p.A	67	0	438	25
Dobogó Pincészet Kft	0	1	1	36
SzecsKay Ügyvédi Iroda	0	0	0	26
Összesen	92	213	1 169	1 585

2012. március 31.	Követelések	Kötelezettségek	Bevételek	Ráfordítások
Zwack-Underberg Group	16	6	170	147
Diageo Magyarország Kft.	0	0	4	0
Diageo Scotland Ltd.	45	0	722	0
Diageo Great Britain	0	0	66	0
Diageo Brands B.V.	11	168	112	1 744
Diageo Italia S.p.A	64	59	438	89
Dobogó Pincészet Kft	0	3	1	39
SzecsKay Ügyvédi Iroda	0	0	0	31
Összesen	136	236	1 513	2 050

A Diageo Csoport 100%-os leányvállalatán (Diageo Holdings Netherlands B.V.) keresztül 26 %-os részesedéssel bír a Zwack Unicum Nyrt.-ben. A Zwack Nyrt. a Diageo szeszesital termékeinek kizárólagos magyarországi forgalmazója, továbbá marketing szolgáltatást végez a Diageo Csoport számára. A Diageo Csoport érintett tagjai:

- Diageo Scotland Ltd. a Zwack Nyrt. által továbbszámolt marketing szolgáltatásokat téríti meg 2004. július 1-től.
- Diageo Brands BV szeszesital termékértékesítést végez a Zwack Nyrt. részére 2004. július 1-től.
- Diageo Magyarország Kft. irodákat bérel a Társaságtól.
- Diageo Italy az olasz disztribútor 2006. augusztustól

A Zwack-Underberg csoport a Zwack vagy Underberg család tagjai által irányított vállalkozásokat tartalmaz. A Zwack és Underberg csoporttal az üzleti kapcsolatok kiterjednek termékforgalmazásra, marketingszolgáltatásokra és különféle szakértői tevékenységre. Dr. Hubertine Underberg-Ruder, az Underberg család tagja, a Felügyelő Bizottság elnöke.

Dobogó Pincészet Kft, a Zwack család tulajdonában lévő társaság, saját termelésű borait adja el a Társaságnak és fizeti a termékeihez kapcsolódóan felmerült ráeső reklám költségeket.

A SzecsKay Iroda látja el a Zwack Nyrt. jogi képviseletét minden jelentősebb ügyben és Dr. SzecsKay András a Felügyelő Bizottság tagja.

Management juttatások	2013	2012
	millió Ft	millió Ft
Bérlétség és egyéb rövid távú személyi jellegű juttatások	355	359
Munkaviszony utánra vonatkozó járandóságok	83	72

A munkaviszony megszűnésével kapcsolatos szerződéses költség sem a tárgyévben, sem az előző évben nem merült fel.

2007 novemberében a Társaság 35 000 db, összesen 35 millió Ft értékű visszaváltható likvidációs elsőbbségi részvényt bocsátott ki vezető tisztségviselői számára, amelyek esetében a Társaság vételi opcióval, a tulajdonosok pedig eladási opcióval valamint elsőbbségi likvidációs joggal rendelkeznek. Ez egy részvény alapú juttatási program, eredetileg 7 évig tartó megszólalási időszakkal.

A részvény alapú tranzakció során felmerült kötelezettségek összege 2013. március 31-én 136 millió Ft, amely tartalmazza a visszaváltható elsőbbségi részvények értékét (az IAS 32 szerint Egyéb pénzügyi kötelezettség) és a kumulált költséget. Az opciók átadása ellentételezéseként megjelenő munkavállalói szolgáltatás valós értékét a megszólalási időszakban költségként számolják el. A tárgyévben 13 millió Ft költség merült fel a tranzakcióval kapcsolatban.

A kötelezettség értékeléséhez használt feltevések:

- diszkontráta: 6,04 % (2012. március 31: 7,55%)
- a megszólalási időszakból átlagosan fennmaradó évek száma 1 (2012. március 31: 2 év)
- osztalék növekedési ráta: 11 % (2012. március 31: 5%)
- átlagos részvény árfolyam emelkedés: 9,09 % (2012. március 31: 9,73%)

A kalkuláció során használt feltevések előző évhez képesti változásai nem gyakorolnak jelentős hatást a kötelezettség értékelésére.

2013. március 31-ig egyik fél sem élt opciólehívási jogával. Mérlegfordulónaponként a Társaság újraértékeli a kötelezettség valós értékét, és elszámolja hatását a tárgyévi eredményben.

A visszaváltható likvidációs elsőbbségi részvényekre fizetett osztalékot a Társaság a Bérlétség és egyéb rövid távú személyi jellegű juttatások soron mutatja ki.

A vezetőknek nyújtott kölcsön összege 34 millió Ft. (2012. március 31: 40 millió Ft)

MELLÉKLET 24 – FÜGGŐ KÖTELEZETTSÉGEK

A Mast/Jagermeister pert indított Olaszországban a St. Hubertus termék címkéjén ábrázolt szarvasfej kereszt védjegy bejegyztetési kérelmével kapcsolatban. A Római Polgári Bíróság a Mast/Jagermeister követelését elsőfokon elutasította, majd annak fellebbezését a Római Fellebbviteli Bíróság is elutasította. Majd a Mast/Jägermeister újonnan benyújtott keresete alapján az olasz Legfelsőbb Bíróság hatályon kívül helyezte a korábbi ítéletet és új eljárásra utasította a Római Fellebbviteli Bíróságot. A jogi ügy pénzügyi hatását nem lehet számszerűsíteni és a hatás nem lehet materiális a Társaság beszámolójára.

A menedzsment szerint a jogi ügyekkel kapcsolatos veszteség valószínűsége alacsony.

2013. március 31-én a Társaságnak bankgaranciák címén 300 millió Ft függő kötelezettsége van. Mivel a Társaság a rendes üzletmenet során nyújt bankgaranciákat, ezért ebből várhatóan nem származik jelentős kötelezettsége a Társaságnak.

MELLÉKLET 25 – SZEGMENS INFORMÁCIÓ

A Társaságnak nincs több különböző működési szegmense, a Zwack Unicum Nyrt. egy szegmensnek minősül.

A vezető operatív döntéshozó által vizsgált adatok magukba foglalják az árbevételt, az értékcsökkenési leírást, kamatbevételeket és -ráfordításokat, a társasági adót és az éves eredményt, melyek az Átfogó eredménykimutatásban kerülnek bemutatásra.

2013-ban a belföldi értékesítések a Bevételek 89%-át tették ki (2012-ben 90%), míg a fennmaradó rész export értékesítés volt.

MELLÉKLET 26 – TERMÉKCSOPORTOK

Önkéntes alapon a Társaság az előző évekhez hasonlóan mutatja be a termékcsoportok szerinti megbontást.



	Forgalmazott termékek 2013	Forgalmazott termékek 2012 módosított érték	Saját termékek 2013	Saját termékek 2012 módosított érték	Összesen 2013	Összesen 2012 módosított érték
	millió Ft	millió Ft	millió Ft	millió Ft	millió Ft	millió Ft
Bruttó bevétel	2 927	2 901	16 666	17 551	19 593	20 452
- jövedéki adó	(762)	(767)	(6 753)	(7 331)	(7 515)	(8 098)
Termékcsoport bevétel	2 165	2 134	9 913	10 220	12 078	12 354
Működési eredmény	73	81	1 485	1 785	1 558	1 866
Nettó kamatbevételek					197	279
Részesedés társult vállalkozás nyereségéből					22	23
Eredményt terhelő adók					(333)	(472)
Éves eredmény					1 444	1 696

A 2 (w) melléklet részletes információt nyújt a fenti módosításokról.

MELLÉKLET 27 – MÉRLEG-FORDULÓNAP UTÁNI ESEMÉNYEK

A Társaságnak szándékában áll osztalékot fizetni a 2013. március 31-én végződő üzleti évre vonatkozóan, annak összegét – amit az éves közgyűlés fog jóváhagyni – azonban még nem jelentették be.

FÜGGETLEN KÖNYVVIZSGÁLÓI JELENTÉS

NEMZETKÖZI PÉNZÜGYI JELENTÉSI SZABVÁNYOK SZERINTI MÉRLEG ÉS EREDMÉNYKIMUTATÁSRÓL



FÜGGETLEN KÖNYVVIZSGÁLÓI JELENTÉS

A Zwack Unicum Nyrt. részvényeseinek

Elvégeztük a Zwack Unicum Nyrt. (a vizsgált Társaság) mellékelt 2013. március 31-i éves beszámolójának a könyvvizsgálatát, amely éves beszámoló a 2013. március 31-i fordulónapra elkészített mérlegből, és az ezen időponttal végződő évre vonatkozó átfogó eredménykimutatásból, cash flow kimutatásból, saját tőke kimutatásból, valamint a számviteli politika meghatározó elemeit és az egyéb magyarázó információkat tartalmazó kiegészítő megjegyzésekből áll.

A vezetés felelőssége az éves beszámolóért

A vezetés felelős az éves beszámolóban az Európai Unió által befogadott Nemzetközi Pénzügyi Beszámolási Standardokkal összhangban történő elkészítéséért és valós bemutatásáért, valamint az olyan belső kontrollokért, amelyeket a vezetés szükségesnek tart ahhoz, hogy lehetővé váljon az akár csalásból, akár hibából eredő lényeges hibás állításoktól mentes éves beszámoló elkészítése.

A könyvvizsgáló felelőssége

A mi felelősségünk az éves beszámoló véleményezése az elvégzett könyvvizsgálat alapján. A könyvvizsgálatot a Nemzetközi Könyvvizsgálói Standardok alapján hajtottuk végre. A fentiek megkövetelik, hogy megfeleljünk bizonyos etikai követelményeknek, valamint hogy a könyvvizsgálatot úgy tervezzük meg és végezzük el, hogy kellő bizonyosságot szerezzünk arról, hogy az éves beszámoló mentes-e lényeges hibás állításoktól.

A könyvvizsgálat magában foglalja olyan eljárások végrehajtását, amelyek célja könyvvizsgálói bizonyítékot szerezni az éves beszámolóban szereplő összegekről és közzétételekről. A kiválasztott eljárások, beleértve az éves beszámoló akár csalásból, akár hibából eredő, lényeges hibás állításai kockázatának felmérését is, a könyvvizsgáló megítélésétől függenek. A kockázatok ilyen felmérésekor a könyvvizsgáló az éves beszámoló ügyvezetés általi elkészítése és valós bemutatása szempontjából releváns belső ellenőrzést azért mérlegeli, hogy olyan könyvvizsgálói eljárásokat tervezzen meg, amelyek az adott körülmények között megfelelőek, de nem azért, hogy a Társaság belső ellenőrzésének hatékonyságára vonatkozóan véleményt mondjon. A könyvvizsgálat magában foglalja továbbá az alkalmazott számviteli politikák megfelelőségének és az ügyvezetés számviteli becslései ésszerűségének, valamint az éves beszámoló átfogó bemutatásának értékelését is.

Meggyőződésünk, hogy a megszerzett könyvvizsgálói bizonyíték elegendő és megfelelő alapot nyújt könyvvizsgálói záradékunk (véleményünk) megadásához.



Záradék (vélemény)

Véleményünk szerint az éves beszámoló a Zwack Unicum Nyrt. 2013. március 31-én fennálló vagyoni, pénzügyi és jövedelmi helyzetéről megbízható és valós képet ad, összhangban az Európai Unió által befogadott Nemzetközi Pénzügyi Beszámolási Standardokkal.

Budapest, 2013. május 23.

PricewaterhouseCoopers Könyvvizsgáló Kft.
PricewaterhouseCoopers Könyvvizsgáló Kft.

Megjegyzés:

Jelentésünk angol és magyar nyelven is elkészült. Bármilyen információ értelmezése, vélemény vagy nézőpont tekintetében felmerülő probléma esetén az angol nyelvű véleményünk a mérvadó a magyarral szemben.

Felügyelő Bizottság



STEPHEN MORLEY

Diageo Oroszország
és Kelet Európa
ügyvezető igazgató



**DR. HUBERTINE
UNDERBERG-RUDER**

A Felügyelő Bizottság elnöke,
az Underberg AG.
Igazgatóságának elnöke



DR. RUDOLF KOBATSCH

A Schlumberger AG. Wien
Felügyelő Bizottságának tagja



DR. GEISZL GYÖRGY

Diageo Üzleti Szolgáltatások Központ
csoport tervezési és beszámolási
igazgató



DR. SZECSKAY ANDRÁS

ügyvéd
A Zwack Unicum Nyrt.
jogi tanácsadója
Szecskay Ügyvédi Iroda



DR. SALGÓ ISTVÁN

ING Bank Zrt.
vezérigazgató

Igazgatóság



ZWACK PÉTER
A Zwack Unicum Nyrt.
Igazgatóságának tiszteletbeli elnöke



ZWACK SÁNDOR
A Zwack Unicum Nyrt.
Igazgatóságának elnöke



JAMIE ANDERSON
Diageo Üzleti Szolgáltatások
Központ ügyvezető igazgató



ZWACK IZABELLA
A Zwack Unicum Nyrt.
Igazgatóságának tagja



MAG. WOLFGANG SPILLER
gazdasági igazgató, informatikai igazgató,
Schlumberger AG. Wien
igazgatóság tagja a Schlumberger AG.
több cégében



LARS JÖRGEN ANDERSSON
Diageo Kelet Európa Kockázati
Piacok ügyvezető igazgató



FRANK ODZUCK
Zwack Unicum Nyrt.
vezérigazgató



DÖRNYEI TIBOR
Zwack Unicum Nyrt.
vezérigazgató-helyettes,
gazdasági igazgató

A Társaság vezetői

ANNO 1790



Balról jobbra:

Dr. Segesváry Gábor
humánpolitikai
igazgató

Belovai Csaba
kereskedelmi és export
igazgató

Seprős László
termelési és műszaki
igazgató

Frank Odzuck
vezérigazgató

Márfi Márta
marketing
igazgató

Dörnyei Tibor
vezérigazgató-helyettes,
gazdasági igazgató

A 2012-2013-AS ÜZLETI ÉV MARKETING ESEMÉNYEI

UNICUM ÉS UNICUM SZILVA



Az idei év különlegessége az Unicum Szilva bevezetése volt, mely rendkívül nagy sikert aratott és rövid idő alatt jelentős piaci pozíciót szerzett.

2012. március végén, Magyarország első keserű likőr mesterkurzusán jelentette be Zwack Sándor az Unicum Szilva bevezetését.

„Az Unicum Szilva egy Unicum, melyet 6 hónapon át aszaltszilva-ágyon pihentettünk és tölgyfa-hordóban érleltünk. Az Unicum Szilvát elsősorban azok számára vezettük be, akik próbálták már az Unicumot, de jellegzetes íze miatt mégsem zárták a szívükbe, és azok számára, akik még egyáltalán nem kóstolták az Unicumot, de szeretik a különlegességeket.” – nyilatkozta Zwack Sándor.

A 2012-13-as év fő feladata elsősorban az Unicum Szilva márka-ismertségének megteremtése volt.

A médiában rendkívül erős és széleskörű támogatást kapott a termék.

A 2009-es „Unicum Sport utca reklámfilm” készítői – Bergendy

Péterék – megalkottak egy 10mp-es különleges képi világgal rendelkező reklámfilmlet az Unicum Szilvára. A televízióban, mind a Foci EB, mind az Olimpia ideje alatt találkozhattak a fogyasztók ezzel a spottal.

Emellett rendkívül erős sajtó és kültéri kampány kísérte a termék bevezetését a május-júniusi időszakban.

Egyedi on-line felületekkel is igyekeztünk felhívni a figyelmet az Unicum Szilvára, egy átfogó kampány keretén belül.

Mind a gasztronómiában, mind pedig a kiskereskedelemben a hangsúly a bolti kommunikáció mellett a kóstoltatáson volt.

Így országos HORECA promóciót indítottunk a termék megismertetése végett, ahol egy év alatt közel 100.000 ember kóstolta meg a terméket. Ezen túlmenően kiemelt rendezvényeken, kulturális eseményeken is találkozhattak a fogyasztók az Unicum Szilvát népszerűsítő hostesseinkkel.

A kiskereskedelemben elsősorban a hipermarketekben zajlott az eddigi egyik legsikeresebb kóstoltató promóciónk, egy hónap alatt közel 150.000 ember találkozott ilyen módon az Unicum Szilvával. Ezzel párhuzamosan mobiltelefonos kommunikációval és folyamatos vásárlást ösztönző üzenetekkel tettük teljessé a terméket támogató kampányt.

Közösségi médiában továbbra is aktív az Unicum márka. Facebook aktivitásaink sikerességét jelzi, hogy a 2012-ben számlált 35 ezres rajongótáborunk 2013-ra 50 ezerre duzzadt!

Az Unicum Szilva bevezetése mellett további hangsúlyt fektettünk az Unicum kommunikációjára is.

2012 nyarán folytattuk a korábban sikeresen debütált „Unicum Music Pub” koncepciót a fesztiválokon. Megjelenésünk egyedisége abban rejlett, hogy egy igazi „romkocsma” hangulatot teremtettünk az esemény szívében. Mindkét helyszínen – VOLT, SZIGET – teltházassal zártunk és eladási számaink is növekedtek!

Rendkívül erős, széles körre kiterjedő kommunikáció jellemezte a **karácsonyi időszakot** is, melyet TV és sajtóhirdetéssel, valamint erős közterületi kampánnyal támogattunk. Az Unicum klasszikus 2 poharas promóciós kiszerelese mellett igazi újdonság volt a 0,5 l-es Unicum Szilva egyedi díszdoboz is.

FÜTYÜLŐS

Az idei is termékeny év volt a fiatalok egyik legkedveltebb itala, a folytonos megújulásra képes Füttyülős számára.

Márkaépítő aktivitásaink fő fókusza továbbra is a gasztronómia, a legkedveltebb szórakozóhelyek és rendezvények, ahol látványos show elemekkel színesített promócióink során népszerűsítjük a márkát a fiatal felnőtt fogyasztók körében. Hostess csapataink országos turné keretében több mint 80.000 fogyasztót szólítottak meg az évben.





Ez a pénzügyi év azonban sok újdonságot is hozott a Fűtülös számára: elkészült a márka legújabb reklámfilmje, melyet két hullámban – a nyári és később a karácsonyi időszakban – láthattak a kedves fogyasztók a televízióban kis-, és nagysatornákon egyaránt.

Emellett fontos célunk volt, hogy minél több fogyasztóval ismertessük meg a Fűtülös termékek újszerű fogyasztási módját. Így idén első alkalommal népszerűsítettük a Fűtülös frissítő limonádéit a hazai fesztiválokon – a VOLT, Balaton Sound és a Sziget látogatói legnagyobb öröme.

A márka a kreatív fiatal tehetségeket is megszólította mikor designpályázatot írt ki a Fűtülös 2012-es designpalackjának megtervezésére. A feladatra 7 magyar fiatal több mint 10 terve közül a Fűtülös online rajongói közönsége választhatta ki a legjobbakat, majd végül egy szakmai zsűri döntött a nyertes pályaműről. A limitált kiadású palackok végül 3 ízben kerültek a kiskereskedelem polcaira, melyet országos kültéri plakát és PR kampánnyal támogattunk a kiemelt nyári időszakban.

A karácsonyi időszakban a vásárlók már összesen 7 íz esetében találkozhattak ajándék Fűtülös palack formájú pohárral kiegészített, elegáns díszdobozzal a kiskereskedelmi boltok polcain.

VILMOS

Magyarország egyik legismertebb italmárkája, a Vilmos változatlan márkastratégiával jelent meg ebben az évben.

A korábbi évekhez hasonlóan, a termék erős ajándékozási funkciójára építkezve a kiskereskedelemben egyedi és elegáns poharas díszdobozokkal kedveskedtünk fogyasztóinknak a kiemelt jelentőséggel bíró karácsonyi időszakban.

Emellett, fontos célunk volt a márka versenyképességének megtartása, ezért különböző típusú promóciókkal, akciókkal és disztribúciós programokkal erősítettük a márka jelenlétét a gasztronómiában.



HÍRŐS KECSKEMÉTI PÁLINKA – MAGYARORSZÁG ARANYÉRMES PÁLINKÁJA!



2012-ben összességében 14 díjjal jutalmazták a Hírös Kecskeméti Pálinkákat. A Hírös Alma pálinka rangos, nemzetközi **World Spirits Awards arany Champion különdíjasa lett**, míg a Meggypálinkát a VII. alkalommal megrendezésre kerülő Hundeszt pálinkaversenyen, illetve a Gyulai Pálinka-, Gyümölcs és Borpárlat Világkupán ugyancsak arany különdíjjal jutalmazták.

Az év folyamán a márka, ismertségének növelése érdekében számos **régiós pálinka fesztiválon jelent meg saját kitelepüléssel**, illetve részt vett a VII. alkalommal megrendezésre kerülő Budai Pálinka Fesztiválon is.

A márka fő értékesítési csatornája továbbra is a gasztronómia volt, ahol a termék elérhetőségét listázási csomagokkal sikerült tovább erősíteni.

A piaci igényekre reagálva **2012 májusában** bevezetésre került az 1 literes **Hírös Alma és Vegyes pálinka**, melyek rövid időn belül számos gasztronómiai egységben a ház pálinkájává léptek elő.

A karácsonyi időszak továbbra is kiemelten fontos a márka számára. 2012-ben a vásárlók 3 féle íz esetében is (barack pálinka, mézes ágyas meggy) találkozhattak a kupicás díszdobozzal a kiskereskedelmi boltok polcain.



ZWACK SÁNDOR NEMES PÁLINKÁK



2012-ben a pálinkacsaládot számos nemzetközi és hazai versenyen összességében 13 díjjal jutalmazták: A rangos World Spirit Awards 2012-es versenyen aranyérmet kapott a Fűszeres Körte, az Erdei Szeder, a Cigánymeggy és a Dupla Hordós Penyigei Szilva, míg a 2012-es Destillata pálinkaversenyen az év pálinkájának a Fűszeres Körtét választották.

A termék népszerűsítése érdekében több mint 150 top gasztronómiai dolgozót láttunk vendégül a Zwack Kecskeméti Pálinka



Manufaktúrában, ahol bepillantást nyerhettek a pálinkakészítés fázisaiba, illetve a szakszerű pálinkafogyasztás rejtelmait sajátíthatták el.

Emellett az év folyamán számos kiemelt rendezvényen megszervezett mentor program keretében nyílt lehetőség a pálinkacsalád megismerésére, megkóstolására.

KALINKA – MAGYARORSZÁG DÍJNYERTES VODKÁJA!



A 2012-2013-as év nemzetközi sikereiben is gazdag év volt a Kalinka számára. 2012 júniusában az egyik legrangosabb verseny, a londoni **International Wine And Spirit Competition** kiemelt ezüstérmével, 2013 márciusában pedig a **World Spirits Award** újabb aranyérmével a zsebében tért haza a márka. Az eddig is impozáns gyűjtemény így újabb fényes elismerésekkel gazdagodott, melyeket a stratégia és a kommunikáció középpontjába állítottunk. A siker hírét TV reklám révén juttattuk el a fogyasztókhoz.

2012 nyarán a 0.7-es űrméretű termékre különleges, egyedi sleeve csomagolást terveztünk, mely az aranyérmet és a kiváló keverhetőséget (long drink ajánlatok formájában) kommunikálta a fogyasztók felé a kiskereskedelemben, 40.000 palackon.

Átalakítottuk a márka közösségi média stratégiáját is, megújítottuk a márka Facebook kommunikációját, így közvetlenebbül, sokkal prémiumabb minőségben és környezetben tudtunk kommunikálni az 1 év alatt megháromszorozódott rajongótáborunkkal.

Továbbra is valljuk, hogy „jó koktél csak minőségi alapanyagokból készülhet”, így 2012-2013-ban is folytattuk a Kalinka promóciós sorozatát, melynek keretein belül újabb 48 helyre jutunk el országszerte. A hangsúlyt továbbra is a kiváló minőség mellett a koktélozásra, a jó keverhetőségre és a prémium megjelenésre fektettük. A szórakozóhelyre érkező fiatalokat izletes welcome drinkkel kínáltuk, melyeket szakképzett mixerek készítettek el számukra, hostesseink pedig ajándékokkal kedveskedtek nekik a promóció ideje alatt.



ST. HUBERTUS

Az idei év nagy újdonságokat hozott Magyarország egyik legismertebb italmárkája, a St. Hubertus számára.

Egy fogyasztói kutatás keretében megismertük a fogyasztóink értékrendjét és ennek megfelelően egy új kommunikációs stratégiát hoztunk létre. Ezzel összhangban 2013 tavaszára elkészült a Hubertus legújabb reklámfilmje. Így a húsvéti időszakban TV kampánnyal is támogattuk a márkát a célcsoport körében nagy népszerűségnek örvendő csatornákon.

A médiatámogatás mellett, aktivitásaink fő fókusza továbbra is a gasztronómia: pubok, diáklklubok, italhelyek, ahol különböző típusú promócióink során népszerűsíteni tudjuk a márkát a felnőtt fogyasztók körében.



JOHNNIE WALKER

2012-ben a Johnnie Walker „Kóstold meg nálam!” néven újfajta promóciós mechanizmust indított el Magyarországon. A promóció célja, hogy a potenciális fogyasztók saját otthonukban, nyugodt, ismerős körülmények között, meghívott barátaik körében ismerkedjenek a whisky és főképpen a Johnnie Walker gyártásával, történetével. A szakképzett mentor előadása alatt több Johnnie Walker variánssal és azok eltérő fogyasztási módjaival is megismerkednek és tehetik fel kérdéseiket.

Mint már jó pár éve, 2012-ben is a budapesti Symbol étterem adott otthont a Forma 1 hivatalos partijának. Az eseményre – melyen többek közt Fernando



Alonso, Nico Hülkenberg és Bruno Senna is megjelent – készült el a Black & Black Bar, mely Johnnie Walker és a Smirnoff „fekete” variánsainak fellegvára.

Az év kiemelkedő kiskereskedelmi aktivitása is a Forma 1-hez kapcsolódott. A Magyar Grand Prix idején az összes hipermarketet láncban és a Metro áruházakban is futott a „Hajts az aranyért!” promóció. Az akció nyertesei egy-egy üveg Johnnie Walker Gold Label Reserve-vel lettek gazdagabbak. A Gold Label Reserve variánst, mint a Johnnie Walker család új tagját itt láthatta először a vásárlóközönség. Az őszi „Fedezd fel a whisky világot!” promóció idejére pedig már a márka legújabb tagja a Platinum Label bevezetésével lett teljes a Johnnie Walker magyarországi kínálata.



BAILEYS

2012-ben a Baileys, a világ piacvezető krémlikőr márkája sikeres évet zárt Magyarországon is. A csökkenő égetett szeszesital piacon 9%-os növekedést ért el.

A márka további népszerűsítése és megismertetése érdekében a karácsony előtti hétvégeken a legnagyobb hipermarketekben kóstoltatást szerveztünk, kiemelkedő eladási eredményekkel.

A karácsonyi fókusz időszakban hozzáadott értékes csomagokkal is megleptük a fogyasztókat és másodlagos kihelyezésekkel erősítettük a márka karácsonyi jelenlétét.

A Baileys Cream&Spirit Napon újra sok érdekességgel találkozhattak a Baileys rajongók. A kiskereskedelemben az új arany-fekete Baileys színvilággal és design elemekkel dekorált egyedi kihelyezésekkel, a vendéglátó helyeken Baileys szerencse csokoládéval - melyekkel Facebook oldalunkon nyerési lehetőséget biztosítottunk – valamint karikatúra rajzos promóciókkal.



Facebook oldalunkon egyedi, izgalmas aktivitásokat állítottunk össze Valentin napra, Nőnapra, Anyák napjára és a nyári koktél időszakra, melynek eredményeként rajongó táborunk száma megközelíti a 20.000 főt.

Gasztronómiában folytattuk az évek óta sikeres kávéházi programot. Nagykövetünk kiemelt vendéglátó egységekben folyamatos láthatóságot biztosított a márkának, promóciókat szervezett a fogyasztóknak és tréningekkel, ösztönző programokkal erősítette a személyzet elkötelezettségét.

Számos neves rendezvényen és bálon képviselte magát a márka kóstoltatókkal, láthatósággal, nyereményekkel.

CAPTAIN MORGAN

Az előző év sikere alapján a Captain Morgan 2012-ben már nem csak a Balaton Soundon, hanem a Sziget fesztiválon is megjelent. A „Captain Air Bar”-ban 50 méter magason a Kapitány megvendégelte a résztvevőket egy Captain&Cola itallal és beszélt a márka történetéről, különlegességéről. A fesztivál területét járva tanította a „Captain pose”-t az érdeklődőknek.



A nyári szezonban a hipermarketekben kóstoltattuk a Captain Morgan-t gyömbérral és Colával a márka ismertség növelése érdekében.

Morgan kapitány és „személyzete”, a két csinos Morganette folytatta promóciós siker sorozatát, pub-okban és diákklubokban kóstoltattak és szórakoztatták játékkal és ajándékokkal a bulizni vágyó fiatalokat.

A síófoki Petőfi sétányon található Captain buli hajó változatos programokkal várta a márka kedvelőit.

Facebook oldalunkon egész évben nyomon követhették rajongóink a márkaeseményeket és játékokkal, vetélkedőkkel aktív résztvevők is lehettek.

ZWACK IZABELLA BORKERESKEDÉS

A folyamatos volumennövekedés mellett a Zwack Izabella Borkereskedés továbbra is a kis, kézműves pincészetek magas minőségű borait juttatja piacra, Nagy Borok Kis Tételek jelmonddal.

A Dobogó Pincészet Tokaji 6 puttonyos Aszúja 2012-ban is – mint ahogy az elmúlt 4 egymást követő évben – megkapta a Pannon Bormustra Csúcsbora elismerést, megnyerte a legjelentősebb külföldi borversenyt, a Decanter World Wine Awards Trófeáját, valamint a Népszabadság bevásárolta Magyarország Top 100 bora közé a Dobogó Aszút.



Borvásárlatunk tovább bővült néhány izgalmas tétellel, többek között a Figula Pincészet balatonfüredi, Szeleshát Szőlőbirtok szekszárdi, Benedek Pince mátrai borászatok boraival.

Zwack Open kóstolósorozatunk sikerét tovább növelte, hogy a 2012-es esztendőben két újítást is bevezettünk. A programot minden alkalommal egy specifikus témájú szakmai előadással és kóstolóval kezdtük, melyek során meghívott vendéglőadóink bemutatták a hordókészítés rejtelmeit, borászaink értékelték a 2012-es évjáratot, a terrior nyomába indultunk és a Karácsonyt egy Dobogó Aszú Vertikális kóstolóval ünnepeltük. Tavaly indítottuk el Zwack Open Mini kóstolósorozatunkat, melyen a főszerepet

egy borászra osztjuk. Az első rendezvényen Horváth József – Ráspi – soproni borász mutatta be partnereinknek a borait.

Tíz éves a Dobogó Furmint. A jubileumi alkalmat kiemelt partnereinkkel ünnepeltük egy exclusive vertikális kóstolóval, amint a pince rejtekéből az elmúlt tíz év száraz Furmintjait kóstolhatták meg a meghívott vendégeink.

A Zekk borokat nagy sikerrel vezettük be a szórakozóhelyeken, a 2013-as nyár egyik fókuszterülete a borcsalád listázottságának növelése. Tíz állomásból álló promóciós sorozatunk célja továbbá a termékcsalád ismertségének bővítése, a vásárlások ösztönzése. Zekk egy formabontó, fiataloknak szóló borcsalád, melynek központi figurája Zekk, a nyúl – szórakozóhelyeken, promóciókon lehetett vele találkozni és elindult Facebook oldala is.



UNICUM



FÜTYÜLŐS



VILMOS



HÍRÖS



ZWACK MAXIMILIAN



Italaink

ZWACK SÁNDOR NEMES PÁLINKA



KOSHER



ST. HUBERTUS



KALINKA



JOHNNIE WALKER



DIMPLE



CAOL ILA 12



TALISKER



SINGLETON



GLEN ELGIN



VAT 69



BUSHMILLS



BLACK VELVET



BAILEYS



Italaink

XUXU



DRAMBUIE



GRAND MARNIER



DISARONNO



ZACAPA



CAPTAIN MORGAN



GORDON'S



HENNESSY



TANQUERAY



SMIRNOFF



BELVEDERE



CIROC



EVIAN



PORTORICO



Italaink

MARINE DRY



ÓBESTER



LÁNCHÍD



TROIS TOURS



Zwack Izabella Borkereskedés





ZIB
Zwack Izabella
BORKERESKEDÉS
ANNO
1945

FONTOSABB TELEFON- ÉS TELEFAX SZÁMOK

ZWACK UNICUM NYRT.

Tel.: 36-1-476-2300
Fax: 36-1-456-5222
Internet: www.zwackunicum.hu
e-mail: vevoszolgalat@zwackunicum.hu

Részvénykönyvvezetés Befektetői kapcsolatok

Guttengéber György
Stampfer Nagy Barbara
Pavercsik Gyöngyi

Tel.: 36-1476-2315
36-1476-2361
36-1456-5263
e-mail: reszvenyesiroda@zwackunicum.hu

Zwack Unicum Múzeum és Látogatóközpont

Tel.: 36-1-476-2383
Fax: 36-1-216-6040
e-mail: muzeum@zwackunicum.hu

Zwack Kecskeméti Pálinka Manufaktúra

Tel.: 36-70-372-4732
Fax: 36-76-481-768
e-mail: muzeum@zwackunicum.hu

KERESKEDELMI KAPCSOLATOK

Zwack Mintabolt (1095.Budapest, Dandár utca 1.)

Tel.: 36-1-456-5247

Webshop

www.zwackunicum.hu

Vevőszolgálati kékszám Vevőszolgálati e-mail

Tel.: 06-40-333-444
e-mail: vevoszolgalat@zwackunicum.hu

KÖZPONTI RENDELÉSFELVÉTEL TERÜLETENKÉNTI TELEFONSZÁMAI:

BUDAPESTI KÖRZET

Tel.: 06-40-490-986

KECSKEMÉTI ÉS GYULAI KÖRZET

Tel.: 06-40-481-768

ÉSZAK-KELET-MAGYARORSZÁGI KÖRZET

Tel.: 06-40-311-474

NYUGAT-MAGYARORSZÁGI KÖRZET

Kaposvári körzet
Győri körzet

Tel.: 06-40-424-766
Tel.: 06-40-412-762