

**A VISONKA Takarmánykeverő és Szolgáltató
Nyilvánosan Működő Részvénytársaság
2013. évi I. féléves jelentése (IFRS szerinti,
konszolidált, nem auditált)**

Alapadatok a Társaságról

A Társaság cégneve:

VISONKA Takarmánykeverő Szolgáltató és Kereskedelmi Nyilvánosan Működő Részvénytársaság

A Társaság rövidített cégneve:

VISONKA Nyrt.

A Társaság cégjegyzékszám:

Kecskeméti Törvényszék Cégbírósága, cg. 03-10-100423
Magyarország

A Társaság székhelye:

6075 Páhi, III. körzet 51.

A Társaság internet elérhetősége és e-mail címe:

www.visonka.hu, info@visonka.hu

A Társaság központi elérhetősége:

Telefon: + 36 78 436-096

Fax: + 36 78 436-126

A Társaság alaptőkéje:

A Társaság alaptőkéje (jegyzett tőkéje) 490.000.000.- Ft

A Társaság működésének időtartama:

határozatlan

A Társaság üzleti éve:

A naptári évvel egyező, amely minden év január 1-től december 31-ig tart.

A Társaság tevékenysége

Főtevékenység: Haszonállat-eledel gyártása

Az Igazgatóság tagjai:

Diósi László elnök

Dömök Gábor tag, vezérigazgató

Gerlei Zsolt tag

A Felügyelőbizottság tagjai:

Dr. Vincze Gergely elnök

Hanyecz László János

Hámos György József

Müller Henrik

I. A gazdálkodási környezet alakulása, változása

I.1. Hazai gazdaság és az árszintek alakulása

A gazdálkodási környezet 2013. évi első felében, illetve első hét hónapjában bekövetkezett változásaiból elsősorban az árszintek változása mérhető. A KSH júliusi és augusztusi kiadványainak köszönhetően már lehet tudni, hogy az év első felében a fogyasztói árak átlagos szintje 1,9 %-kal volt magasabb, mint egy évvel korábban. Az alacsony éves árnövekedés fő oka a háztartási energia árak jelentős mérséklése. Az élelmiszerek árai az átlagosnál nagyobb mértékben, 4,1%-kal emelkedtek. Júliusban az infláció további 0,3%-kal csökkent a júniushoz képest, éves összehasonlításban pedig 1,8% volt a drágulás. Az alacsony éves árnövekedés fő oka a háztartási energia árak jelentős mérséklése volt.

I.2. Hazai mezőgazdaság alakulása

Júniusban a mezőgazdasági termelői árak 6,5%-kal emelkedtek az egy évvel korábbihoz képest. Az élő állatok és állati termékek ára 6,0%-kal, míg a növényi termékeké 6,8%-kal növekedett. Az első félévben a mezőgazdasági termelés ráfordítási árszintje 6,4%-kal haladta meg az előző év azonos időszaki árszintet.

2013 júniusában a gabonafélék ára 9,2%-kal volt magasabb, mint egy évvel korábban. Az idei termésű gabonák értékesítése még nem kezdődött meg, az árak ennek ellenére az előző hóhoz képest csökkentek több mint 5%-kal.

Az ipari növények ára 6,3%-kal nőtt az előző év júniusához mérten, ezen belül az olajos növények ára 4,1%-kal lett magasabb.

A vágóállatok termelői árszintje júniusban 3,2%-kal haladta meg az egy évvel korábbit. A baromfi árnövekedése továbbra is kiemelkedő, 9,5%.

2013 júniusában az állati termékek ára 12,8%-kal volt magasabb az előző év azonos időszakához mérten.

2013. január-júniusban a mezőgazdasági termelői árak 12,8%-kal nőttek az előző év azonos időszakához mérten.

Az állat és állati termékeknél 4,2% volt a növekedés az év első félévében, az előző év azonos időszakához viszonyítva. Legnagyobb mértékben a vágóbaromfi ára növekedett (10,8%-kal).

2013. január-júniusban a mezőgazdasági termelés **ráfordítási árai** az előző év azonos időszakához viszonyítva 6,4%-kal nőttek, ami a folyó termelőfelhasználás árszínvonalának 7,1, és a mezőgazdasági beruházások árszínvonalának 1,8%-os növekedéséből tevődött össze.

A folyó termelőfelhasználáson belül a takarmányárak nőttek a legnagyobb mértékben 2013 első félévében (22,5%-kal), ezen belül az egyszerű takarmányok ára 26,8, a keveréktakarmányok ára pedig 19,5%-kal volt magasabb, mint egy évvel ezelőtt.

A mezőgazdasági felhasználású energia ára átlagosan 2,4%-kal csökkent az előző év azonos időszakához képest, ezen belül az üzemanyagok ára 2,2%-kal esett vissza, míg a kenőanyagok ára 4,6%-kal emelkedett.

A mezőgazdasági termelőiár-index és ráfordításiár-index hányadosa az **agrárrolló**. E mutató értéke 2013 első félévében 106,0% volt, azaz 2012 azonos időszakához viszonyítva a mezőgazdasági termelői árak nagyobb mértékben emelkedtek, mint a ráfordítási árak.

KSH Gyorstájékoztató augusztus 15.

Tavaly az élelmiszer-ipari cégek 7,67 százaléka ellen indult valamilyen eljárás, ami 40 százalékkal több, mint 2010-ben - derül ki az OTP Bank Agrárágazati Üzletágának friss, az Opten céginformációs szolgáltató adataira épülő iparági elemzéséből. A vizsgált 5695 élelmiszer-ipari vállalkozásból - amelynek jelentős része mikrovállalkozás - minden tizenharmadik nehéz helyzetbe került 2012-ben, és valamilyen módon kénytelen volt befejezni működését. Az adatok szerint összes eljárás kétharmada csőd vagy felszámolás (főként felszámolás), 40 százaléka pedig végelszámolás.

A legtöbb bajba került élelmiszer-ipari vállalkozás az elmúlt években a fővárosra és Pest megyére jutott. Vidéken **Bács-Kiskun**, Heves és **Békés megye** vezeti az élelmiszer-ipari felszámolások, csődeljárások és végelszámolások statisztikáját. A probléma kiterjedtségét mutatja, hogy mindössze három megyében mérséklődött 2010 és 2012 között a bajba került cégek száma, miközben több megyében három- vagy akár négyszeresére is emelkedett ez az arány.

Forrás: Napi Gazdaság

I.3. A VISONKA Nyrt. által is használt, jelentősebb alapanyagok árszintje

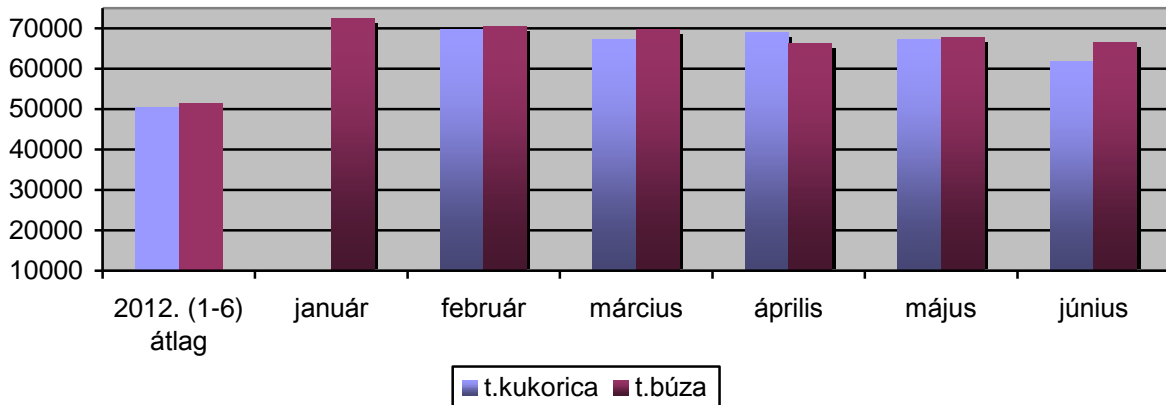
A főbb szemesek átlagos beszerzési árszintje 2013.I.félévben rendkívül kedvezőtlenül alakult az előző évi azonos időszakhoz képest. A takarmány kukorica tonnánkénti, átlagos beszerzési ára az idei évben 68.000,- Ft fölött mozgott, szemben az előző évi 50.000,- Ft-tal, amely közel 35%-os drágulás. A takarmánybúza beszerzési ára a tavalyi 51.000,- Ft/tonna átlaghoz viszonyítva közel 34%-kal - 68.700,- Ft/tonna - volt magasabb.

A szójadara átlagára az első hat hónapban több mint 32%-kal, 102.000 Ft-ról 135.000 Ft-ra emelkedett. A komplett premixek 2012. év 1-6.havi beszerzési átlag 242.000,- Ft/tonna körül mozgott, míg 2013-ban ez az érték 272.000,- Ft/tonna volt. A változás 12%-os áremelkedést jelent.

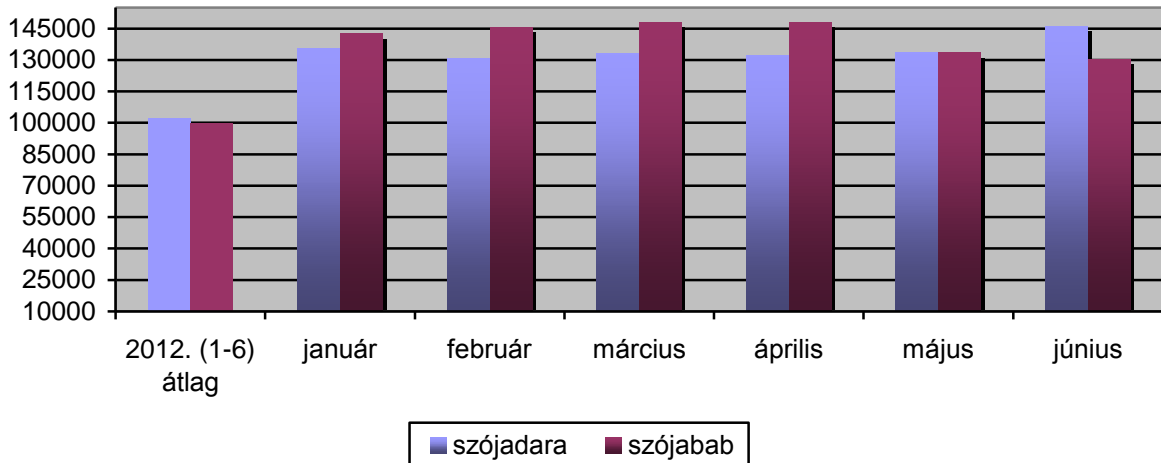
A szójabab beszerzés jelentősen csökkent, a bázis időszakhoz viszonyítva. A termény tonnája 43%-kal került többre, mint egy évvel korábban.

Jelentősebb alapanyagok beszerzési árának változása 2013.I.félév

januárban, t.kukoricából a magas készlet miatt nem volt beszerzés



Jelentősebb alapanyagok beszerzési árának változása 2013.I.félév (2.)



I.4. Termelői kapacitások

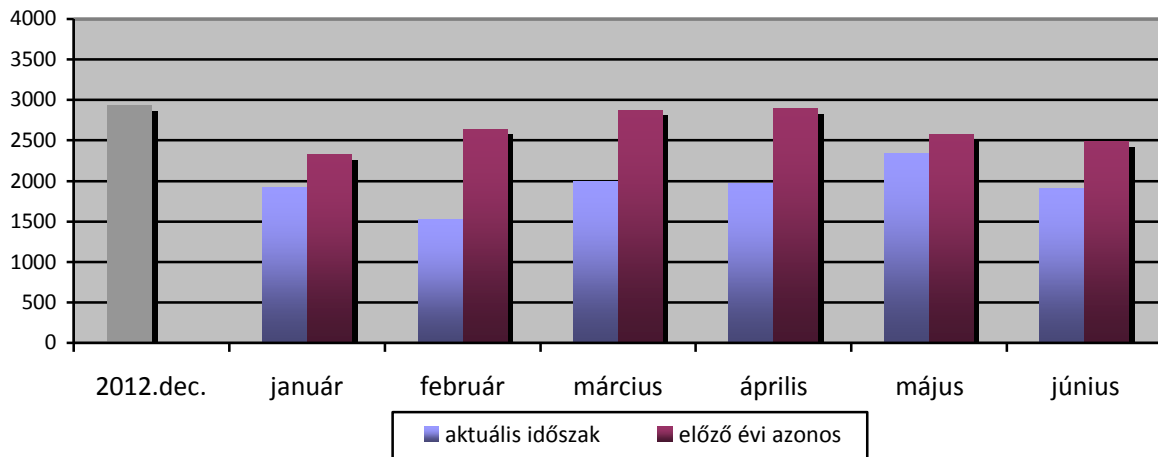
A Társaság termelőkapacitása az előző év végéhez képest nem változott, a piacot tekintve viszont továbbra is romló tendencia figyelhető meg. Regionális szinten is szűkülő piac mellett (csökkenő baromfiállomány), a megemelkedett termelő kapacitás okoz jelentős túlkínálatot, amely hatással van a VISONKA Nyrt. gazdálkodására. E hatások 2013. év elmúlt időszakában is jelentős mértékben befolyásolták a Társaság kibocsátását. Amennyiben az állatállomány nem fog jelentősen növekedni, az esetben a tárgyév második felében tovább zsugorodhat a Társaság kibocsátása.

II. Fontosabb változások, termelés, értékesítés

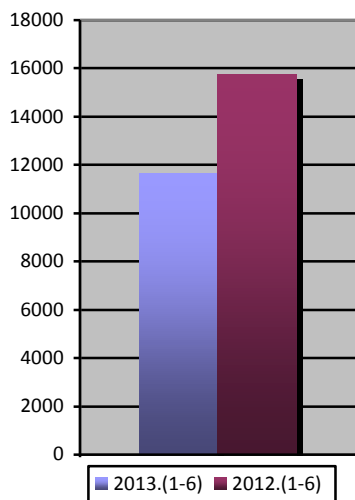
II.1. Termelés

A korábbi jelentésekben is jelzett negatív változások (csökkenő állatállomány, növekvő konkurencia, és költségek egyre nagyobb nyomást gyakorolnak a Vállalat teljesítményére. Ez év első hat hónapjában a termelés számottevő mértékben csökkent 2012. év azonos időszakához viszonyítva, sőt a júliusi hónap sem változtatott ezen a kedvezőtlen tendencián. A 2013. év első felében gyártott tápok mennyisége 73,9%-a az előző évi azonos időszakinak. A kisebb forgalmú extrudált szójabab gyártása is jelentős mértékben csökkent, mivel a tavalyi mennyiség 17,5%-a került mindössze gyártásra. A komplett premixből júniusig a tavalyi mennyiség 93,4%-a került gyártásra. Összességében, az előző évhez viszonyítva a Társaság kibocsátása jelentős mértékben változott. Fontos megjegyezni, hogy a 2012. év hasonló időszakában a termelés - a korábbi évekhez viszonyítva - átlagon felüli volt.

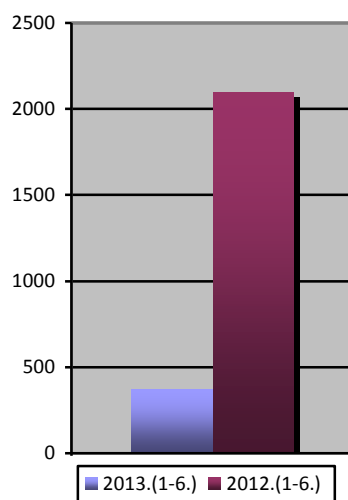
Tápgyártási volumen változása tonnában 2013.(kék) és 2012.(bordó)
I.félév



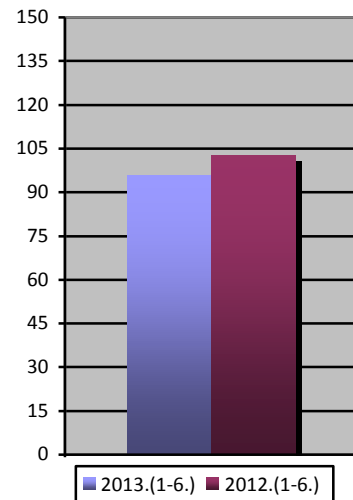
Összesített tápgyártás tonnában



Összesített szójabab tonnában



Összesített komplett premix tonnában



A gyártás visszaesésének két fő oka van. Egyrészt jelentős megrendelést von el üzemünktől a konkurens szentesi takarmánykeverő, amelynek szintén a kapacitás kihasználatlanság okozhat gondot, másrészt továbbra is csökken a környék víziszárnyas állománya. A törzsállományok váltása is jelentősen elhúzódik, ezért korábbi hónapokhoz viszonyítva csökkenő augusztus havi megrendelés állomány valószínűsíthető.

Múlt év májusi időközi jelentésben kiemeltük, hogy az akkor bemutatott jelentős termelés növekedés csak a 2011. év első négy hónapjával való összevetésben szignifikánsak, bár ellentétes előjellel ugyan, de a mostani jelentős kibocsátás csökkenéssel is hasonló a helyzet. Az elmúlt 3-4 év tapasztalatai alapján az idei első féléves gyártás átlag körülinek mondható, de mindenképp visszaesést jelent.

II.2. Bérgyártás

Ez év első felében a tápokból és növényi zsírporból bérgyártás nem volt. Előkeverékekből (komplett premixek és koncentrátumok) összesen 634 tonna bérgyártás volt, amely megegyezik az előző év azonos időszakában gyártott mennyiséggel.

A bérgyártás összes gyártáshoz viszonyított aránya a korábbi években is csupán 2% körül mozgott, így annak csökkenése nem befolyásolta jelentősen a Társaság árbevételét.

II.3. Értékesítés

A tárgyidőszak és a múlt év azonos időszaki értékesítés tekintetében jelentősek az eltérések. A 2012. év végi adatokhoz képest jelentősen változott a Társaság kibocsátása. Ez év első hat hónapjában, a saját termelésű tápok értékesített mennyisége 74,8%-a, az extrudált termékek értékesítési volumene 11,4%-a az előző évi azonos időszakának. Összességében az értékesítési mennyiségek megfeleltek a termelési volumenek alakulásának. A Társaság raktárra nem termel.

II.4. Egyéb változások

A megrendelések volumene - a tavaly azonos időszakhoz viszonyított gyártási mennyiségek változásának megfelelően - jelentősen csökkent.

Az előállított termékek körében változás nem következett be. A legnagyobb mennyiségben gyártott termék továbbra is a tápok, és az extrudált szója. A nem állandó gyártásban lévő termékek sem volumen, sem árbevétel tekintetében nem jelentősek. A tápok továbbra is csak szárnyasoknak készülnek.

III. A Társaság gazdálkodását befolyásoló tényezők

A múlt évi jelentésekben részletezett, 2012-ben bevezetett állami szabályozók (élelmiszerlánc-felügyeleti díj, a béren kívüli juttatások adótartalmának változása), valamint a bérek nettó értékének megőrzését szolgáló - saját hatáskörben történt - bérrendezés negatív hatása folyamatában már nem rontja tovább a Társaság gazdálkodását, de a 2012. évi azonos időszakkal való összehasonlítást még befolyásolja. Negatívan érinti a vizsgált időszak eredményét a 2013. január 1-től bevezetett 0,2%-os – 2013. augusztus 1-től 0,3-ra emelt - tranzakciós illeték (adó), amely éves szinten - várhatóan - meghaladja a kettő millió forintot. Az ismételten kötelezővé tett kamarai tagdíj 2013. évben további egy millió forint többlet kiadást, egyben eredmény csökkenést okoz az előző évhez viszonyítva.

A Társaság árbevétele az elmúlt év azonos időszakához képest emelkedett, amely a magasabb értékesítési átlagárak, továbbá szemestermény kereskedelem eredménye. A Társaság a megemelkedett alapanyagárakat az értékesítési árakban nem tudta maradéktalanul érvényesíteni.

A tárgyidőszak eredményét a termelés csökkenése mellett, befolyásolta, hogy a 2013. májusa óta folyamatosan mérséklődő - ennek ellenére magas - mezőgazdasági eredetű alapanyag árak mellett - a vásárolt készletek FIFO elv alkalmazása szerinti elszámolása miatt -, a korábban beszerzett, magasabb bekerülési értékű készlet került felhasználásra.

A termelés visszaesésének főbb oka, hogy a korábbi jelentésekben hivatkozott szentesi takarmánykeverő üzem, jelentős mennyiségű megrendelést vont el. Bár a konkurens üzem lényegesen modernebb, így valószínű hatékonyabb, olcsóbb is tud lenni, mégsem ez az egyetlen érv, ami miatt több állattartó a szentesi üzemből vásárolja a takarmányt, hanem az integráció által nyújtott előnyök.

A régió baromfiállománya csökken, víziszárnyasból hosszú évek óta nem volt ilyen kevés és az állományok cseréje (új törzsállomány telepítése) is nagyon elhúzódik a bizonytalan piaci körülmények miatt.

A fenti tények (növekvő konkurencia, növekvő költségek, csökkenő árrés és szűkülő piac) külön-külön is komoly nehézségeket okozhatnak, de ezek együttes megjelenése még jobban nehezíti a helyzet kezelését. A 2012. július 01-én bevezetett fordított áfa további finanszírozási feladatot ró a Társaságra, mert forrást von el a szállító követelések határidőre történő rendezése és a stratégiai készletezés lehetősége elől. Vevőink egy része 90-120 nap, esetenként ezt meghaladó mértékű fizetési határidővel egyenlítik ki vásárlásaik ellenértékét, ezért a fizetendő áfát folyamatosan, hónapokon keresztül finanszíroznunk kell.

A Társaság 1-30 nap között lejárt vevőkövetelése 2012.december 31-hez képest 2.650 eFt-tal, a 31-60 nap között lejárt vevőkövetelése 31.971 eFt-tal – több mint 27-szeresére – nőtt. Az összes, lejárt vevőkövetelés 75,9%-kal (48.954 eFt-ról, 86.113 eFt-ra) emelkedett. Ugyanezen időszakban a lejárt szállító követelés (123.637 eFt-ról, 110.763 eFt-ra) csökkent, amelynek jelentős része 30 napnál nem régebbi.

IV. A VISONKA Nyrt. 2013. I. féléves, (IFRS szerinti, konszolidált, nem auditált) főbb mérleg és eredményadatai

Főbb mérlegadatok

Tételek megnevezése (eFt-ban)	2013.06.30	2012.12.31	Változás
Mérleg főösszeg	1 048 396	1 275 600	-227 204
Befektetett eszközök	486 667	499 344	-12 677
Forgóeszközök	561 729	776 256	-214 527
Saját tőke	500 123	523 877	-23 754
Kötelezettségek	548 273	751 723	-203 450

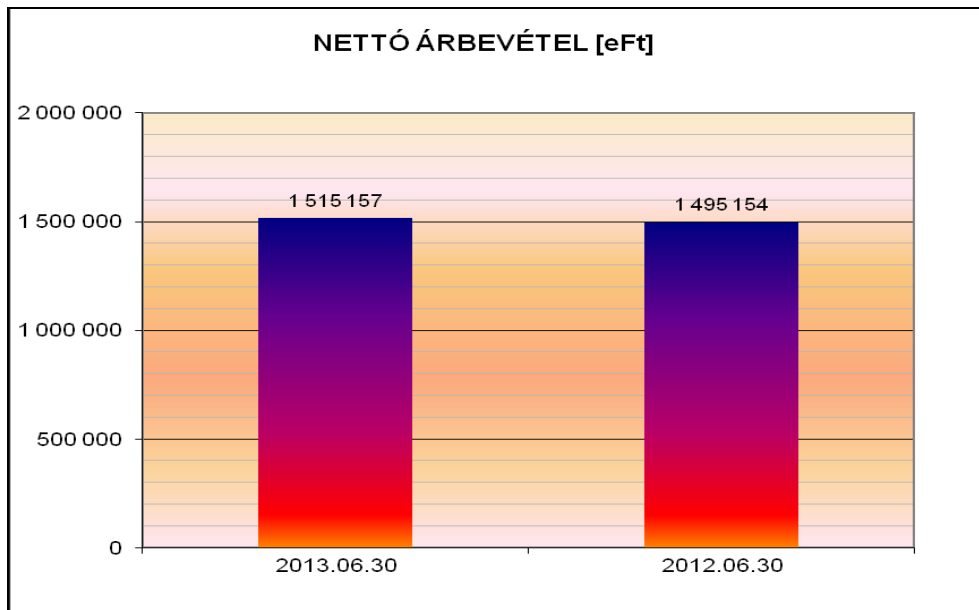
Főbb eredményadatok

Tételek megnevezése (eFt-ban)	2013.06.30	2012.06.30	Változás
Értékesítés nettó árbevétele	1 515 157	1 495 154	+20 003
Üzemi eredmény	-15 095	24 594	-39 689
Pénzügyi tevékenység nettó-eredménye	-8 372	-11 410	-3 038
Teljes átfogó jövedelem	-23 754	11 617	-35 371

* A 2012.I. féléves jelentésben az üzemi eredmény sorban 25.862 eFt, a pénzügyi tevékenység nettó-eredménye sorban 12.678 eFt szerepel. Az időszaki részvény forgalombantartási díj (1.268 eFt) tévesen, a pénzügyi tevékenység ráfordításai között lett szerepeltetve, nem pedig az igénybe vett szolgáltatások között, ezért az adatokat módosítottuk.

IV.1. Árbevétel:

A Társaság csoport szinten 1,3 százalékos növekedés mellett, 2013. I. félévben 1.515.157 eFt árbevételt ért el, a 2012. I. féléves 1.495.154 eFt-tal szemben.



Az értékesítés-nettó árbevételnek megoszlása tevékenységenként:

Tevékenység	Ért. nettó árbevétele (eFt)		Abszolút változás	Változás %-ban
	2013.06.30	2012.06.30		
Keveréktakarmány gyártás (STK)	1 145 031	1 203 167	-58 136	-4,8
Extrudált termékgyártás	34 433	213 307	-178 874	-83,9
Belkereskedelem	318 057	56 348	261 709	464,4
Keveréktakarmány bérnyártás	14 045	17 776	-3 731	-35,0
Közúti teherszállítás	1 561	2 400	-839	-21,08
Eladott /értékesített/ közv. szolg.	11	80	-69	-86,4
Egyéb tevékenységek	2 019	2 076	-57	-2,8
Összesen	1 515 157	1 495 154	20 003	1,3

A belkereskedelmi tevékenységek árbevételén kívül valamennyi tevékenység árbevétele csökkent. Jelentős mértékben csökkent a keveréktakarmány gyártás (-58.136 eFt) és az extrudált termékek (-178.874 eFt) árbevétele.

A keveréktakarmány és az extrudált termékek árbevételének változását főként az értékesítés volumenének csökkenése, másrészt az értékesítési árak emelkedése együtt befolyásolta. A belkereskedelem árbevételének jelentős emelkedése olyan kereskedelmi ügylet eredménye, melynek során a Társaság hozzáadott érték nélkül, árréssel értékesített tovább gabonát. Ilyen ügylet tavaly is volt, de most nagyobb volumenben.

IV.2. Költségek, egyéb bevételek és ráfordítások alakulása

IV.2.1. Értékesítés költségei

	2013.06.30 eFt	2012.06.30 eFt
Értékesítés költsége	1 423 369	1 321 615
Összesen	1 423 369	1 321 615

Az értékesítés önköltsége, a bázis időszakhoz viszonyítva 101.754 eFt-tal emelkedett. A változás az alapanyag beszerzési árak alakulásának eredménye.

A költségszerkezetben meghatározóak az alapanyag-beszerzés költségei. A mezőgazdasági eredetű alapanyagok átlagos beszerzési ára 2013. I. félévében 34,4%-kal, az ipari eredetűeké 22,8%-kal magasabbak voltak az előző év azonos időszakához viszonyítva.

Alapanyag-vásárláshoz kapcsolódó, utólag kapott engedmény felhasznált, valamint értékesített készletre jutó értéke összesen 30.288 eFt –tal csökkentette az értékesítés önköltségét.

IV.2.2. Anyagköltségek

Az értékesítés költségei között figyelembe nem vett anyagköltség 2013. I. félévében 2.102 eFt volt, a bázis időszakhoz viszonyítva 29.245 eFt-tal kevesebb (2012. I. félév: 31.347 eFt).

IV.2.3. Személyi jellegű ráfordítások

A személyi jellegű ráfordítások értéke 2013. első félévben 65.281 eFt volt, amely 2.495 eFt csökkenés az előző év azonos időszakához viszonyítva (2012. I. félév: 67.776 eFt). A változást a termelés csökkenése okozta.

IV.2.4. Igénybe vett szolgáltatások

	2013.06.30 eFt	2012.06.30 eFt
Szállítás-rakodás, raktározás költségei	6 390	11 603
Bérleti díjak	199	173
Karbantartási költségek	5 888	10 466
Szakértői díjak	2 787	2 843

Szaktanácsadás díja	600	850
Hirdetés, reklám költség	493	-
Szakkönyvek, folyóiratok előfizetési díja	239	282
Telefon, posta, futár ktg.	609	672
Biztosítási díjak	1 213	1 250
Hatósági, igazgatási díjak, illetékek	129	339
Részvény forgalombantartás díja	620	1 268
Úthasználati díj	282	424
Tagsági díjak	895	337
Egyéb	2 248	2 416
Összesen	22 592	32 923

Az igénybe vett szolgáltatások értéke 2013. I. félévében 22.592 eFt volt, 10.331 eFt – tal kevesebb, mint a bázis időszaki (2012. I. félév: 32.923 eFt). A termelés csökkenése miatt a szállítás-rakodás, raktározás költsége 5.213 eFt-tal, a karbantartási költségek 4.578 eFt-tal csökkentek. A költségcsoporton belül az igénybevett szakértői és a szaktanácsadási szolgáltatások együttes értéke a tárgyidőszakban 3.387 eFt volt, 9%-kal kevesebb a bázis időszakhoz viszonyítva.

* A 2012. I. féléves jelentésben szereplő adat: 31.655 eFt. Az időszaki részvény forgalombantartási díj (1.268 eFt) tévesen, a pénzügyi tevékenység ráfordításai között lett szerepeltetve, nem pedig az igénybe vett szolgáltatások között, ezért az adatot módosítottuk.

IV.2.5. Egyéb bevételek és ráfordítások, nettó eredménye

	2013.06.30	2012.06.30
	eFt	eFt
Értékesített követelés könyv szerinti értéke	53 077	-
Értékesített követelés elismert értéke	-53 077	-
Fizetett, fizetendő bírságok, kártérítések	339	233
Követelések értékvesztése visszairása	-	-85
Követelések értékvesztése	212	1 324
Helyi adó	458	828
Egyéb adók	933	1 106
Kapott késedelmi kamatok, bírságok	-41	-1 825
Hiányzó állományból kivezetett készlet értéke	21	22
Céltartalék feloldása	-	-190
Élelmiszerlánc-felügyeleti díj	1 781	1 639
Egyéb	-444	177
Egyéb bevételek és ráfordítások, nettó	3 259	3 229

Az egyéb bevételek és ráfordítások nettó eredménye 2012. I. félévéhez viszonyítva lényegében nem változott. A 2013. I. félévében a vásárolt és értékesített követelések

értéke azonos mértékben, 53.077 eFt-tal növelték az egyéb bevételeket és az egyéb ráfordításokat. A tárgyidőszakban vevőkövetelésekkel kapcsolatosan 212 eFt értékvesztés került elszámolásra, 1.112 eFt-tal kevesebb, mint a bázis időszakban (2012. I. félév: 1.324 eFt).

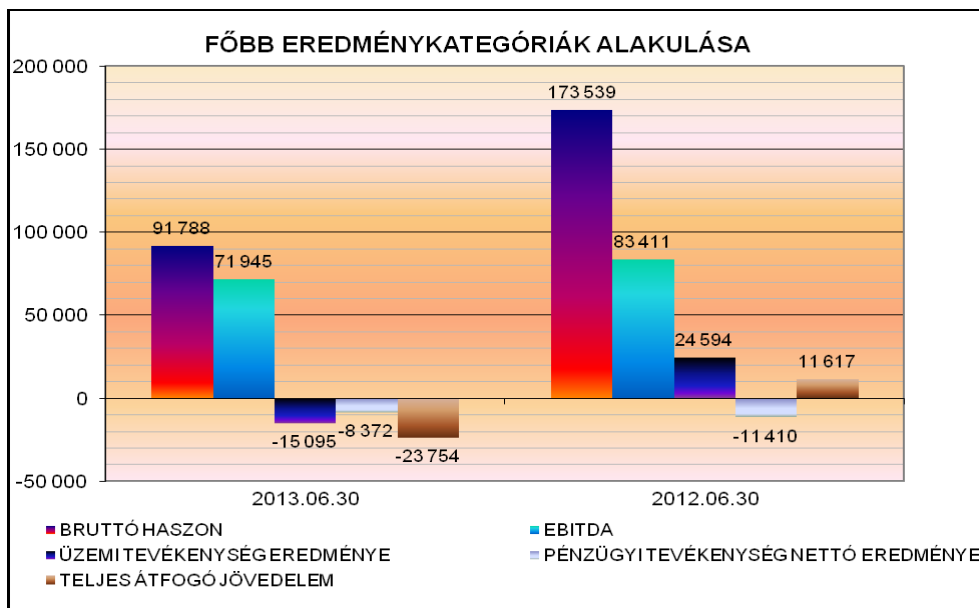
IV.2.6. Pénzügyi tevékenység nettó eredménye

	2013.06.30	2012.06.30
	eFt	eFt
Fizetett, fizetendő kamatok	6 773	10 715
Kapott kamatok	-235	-348
Bankköltség	1 834	1 043
Pénzügyi tevékenység nettó vesztesége	8 372	11 410

A pénzügyi tevékenység nettó eredménye a tárgyév I. félévében -8.372 eFt, a bázis időszakban -11.410 eFt veszteség volt. Csökkenő mértékű, ugyanakkor változatlanul jelentős költségelem a fejlesztések finanszírozásával kapcsolatban felvett hitelekkel összefüggésben fizetett kamatok (2012. I. félév: 10.715 eFt, 2013. I. félév: 6.773 eFt). Összege 2012. I. félévéhez viszonyítva 3.942 eFt-tal csökkent. A bankköltségek 791 eFt-tal emelkedtek a bázis időszakhoz viszonyítva, oka a 2013. január 1-én bevezetett 0,2%-os mértékű tranzakciós illeték (947 eFt), amelynek összege több, mint az egyéb bankköltségek értéke (887 eFt) együttesen.

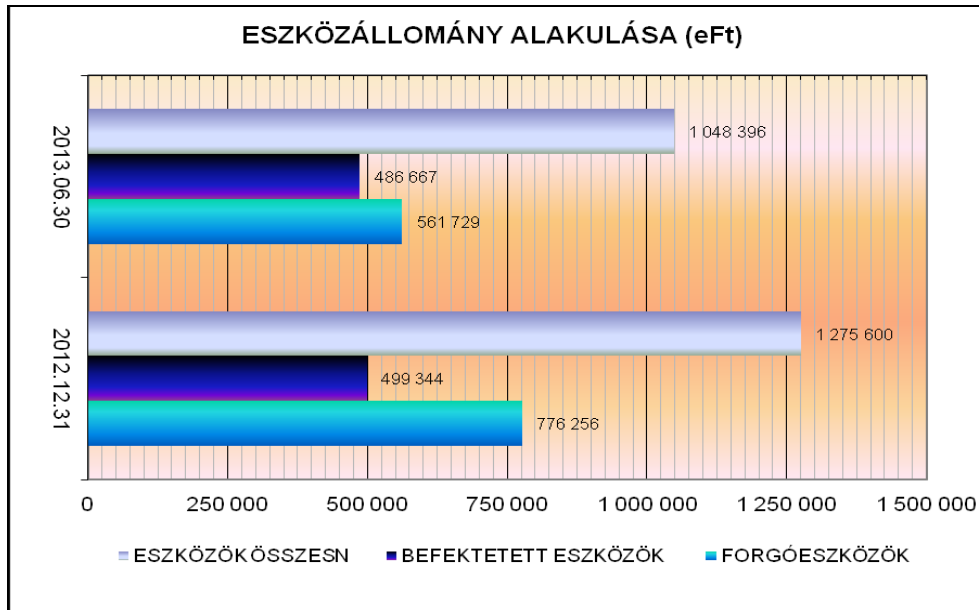
IV.3. Eredménykategóriák alakulása

A Társaság 2013. I. félévében csoport szinten elért üzemi eredménye -15.095 eFt (veszteség) volt, az egy évvel korábbi, bázis időszakban elért 24.594 eFt nyereséggel szemben.



A 2013. I. félévi adózás előtti eredmény -23.467 eFt, az adózott eredmény (a jövedelemadók 1.280 eFt-tal történt csökkenése mellett) -23.754 eFt-ra romlott a 2012. első félévében realizált 13.184 eFt-hoz és 11.617 eFt-hoz viszonyítva. (A csökkenések okai a II.4. pontban olvashatóak.)

IV.4. Mérlegtételek jelentősebb változásai



IV.4.1. Befektetett eszközök

Az ingatlanok, gépek és berendezések nettó értéke 2013. június 30-án 484.429 eFt, 2012. december 31-én 496.918 eFt-volt. A változás elsősorban az elszámolt értékcsökkenés (13.649 eFt), másrészt a 2013. I. félévében üzembe helyezett beruházások, továbbá a beruházások időszaki záró és nyitó állománya közötti pozitív különbség eredménye.

Az immateriális javak nettó értéke 2.186 eFt volt, az előző év 2012.12.31-éhez viszonyítva lényegében nem változott (2012. december 31: 2.367 eFt).

IV.4.2. Forgóeszközök

IV.4.2.1. Készletek

A készletek 2013. június 30-i záró értéke 153.087 eFt volt (2012. december 31-én: 252.897 eFt). A változás -39,5 százalék. A vásárolt anyagok és áruk 92.801 eFt -tal, a késztermékek 7.009 eFt-tal csökkentek.

Alapanyag-vásárláshoz kapcsolódó, utólag kapott engedmény készleten maradt alapanyagokra jutó értéke összesen 2.426 eFt -tal csökkentette a 2013. június 30-i készletek értékét.

IV.4.2.2. Vevők és egyéb éven belüli követelések

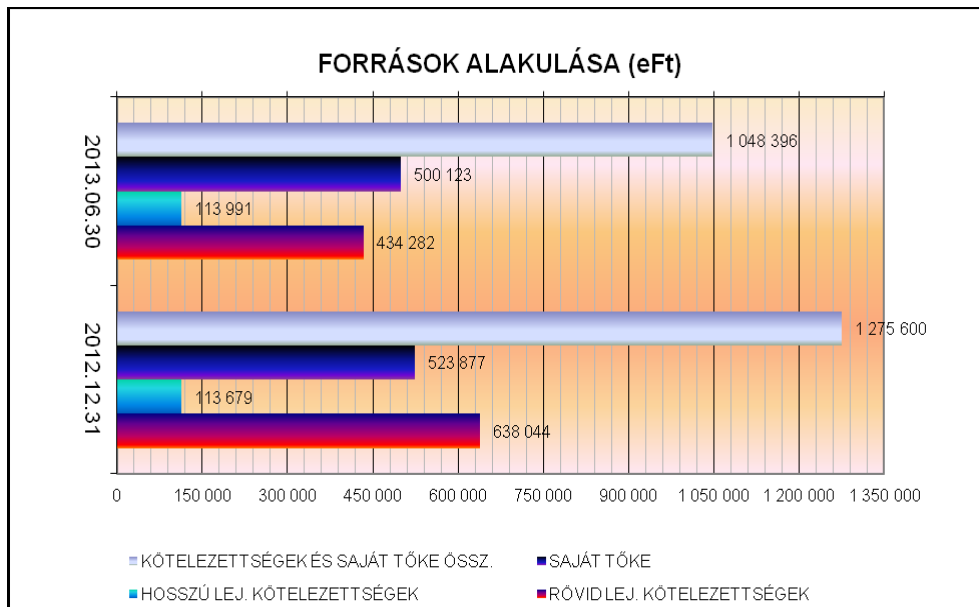
A vevők és egyéb éven belüli követelések 2013. június 30-i záró értéke 363.210 eFt volt, a 2012. december 31-inél 113.474 eFt –tal kevesebb (2012. december 31-i záró: 476.684 eFt). A legjelentősebb változás a vevőállományban (-82.382 eFt) következett be. A változást az értékesítés volumenének csökkenése, és az értékesítési árak emelkedése együttesen befolyásolták.

Az egyéb éven belüli követelések összege (2013. június 30-i záró 69.927 eFt) a 2012. decemberi záró értékhez (98.781 eFt) viszonyítva 28.416 eFt-tal csökkent. A pénzügyileg nem rendezett anyagbeszerzés kapcsán utólag kapott engedmény -18.143 eFt-tal, az engedményezett követelések 7.561 eFt-tal, a Társaságot más jogcímen megillető egyéb követelés értéke -4.854 eFt-tal csökkent a bázis időszakhoz viszonyítva.

IV.4.2.3. Pénzeszközök

A pénzeszközök 2013. június 30-i záró értéke 44.006 eFt, 2.338 eFt-tal kevesebb a 2012. december 31-inél (46.344 eFt).

IV.4.3. Források



IV.4.3.1. Jegyzett (alap) tőke és tartalékok

A Társaság jegyzett tőkéje 2013. június 30-án 1 960 000 db törzsrészvényből állt. A részvények névértéke 250 Ft/db. A jegyzett tőke 2012. december 31-éhez viszonyítva nem változott.

Az eredménytartalék 2013. június 30-án 10.122 eFt volt, 23.754 eFt-tal kevesebb a 2012. december 31-inél (33.876 eFt). A változás, a negatív 2013. I. félévi teljes átfogó jövedelem eredménye.

IV.4.3.2. Hosszú lejáratú kötelezettségek

A hosszú lejáratú kötelezettségek 2013. június 30-i záró értéke 113.991 eFt, közel azonos az előző évi záró állománnyal (113.679 eFt). A hosszú lejáratú pénzügyi kötelezettségek (beruházási hitelek) állománya a 2012. december 31-i értékkel egyezően 112.244 eFt volt, míg a halasztott adó kötelezettségek értéke 312 eFt-tal emelkedett.

IV.4.3.3. Rövid lejáratú kötelezettségek

A rövid lejáratú kötelezettségek 2013. június 30-i záró értéke 434.282 eFt volt, a bázis időszaknál 203.732 eFt –tal kevesebb (2012. december 31-i záró: 638.044 eFt).

Tárgydőszakban a Társaság az időarányosan ki nem vett szabadságokra 3.252 eFt, az előző évben 1.632 eFt céltartalékot képzett.

A rövid lejáratú pénzügyi kötelezettségek 2013. június 30-i záró értéke 22.449 eFt volt, a bázis időszaknál 22.449 eFt –tal kevesebb (2012. december 31-i záró: 44.898 eFt).

A szállítóállomány 2013. június 30-i záró értéke 334.266 eFt volt, az időszaki nyitó állománynál (510.645 eFt) 176.422 eFt -tal kevesebb. A változást a beszerzési volumen csökkenése, a tárgydőszaki beszerzési átlagárak emelkedése együttesen befolyásolták.

Az egyéb rövid lejáratú kötelezettségek 2013. június 30-i záró értéke (71.063 eFt) 9.763 eFt-tal kevesebb a 2012. december 31-inél (80.826 eFt).

V. További kilátások

A további kilátásokat elsősorban a II.4. pontban leírt tények (konkurencia térnyerése, megnövekedett költségek, szűkülő likviditás) határozzák meg. A piacvesztés pótlásával kapcsolatos törekvéseinket nehezíti, hogy az állattartók és a vágóipar likviditása is folyamatosan romlik. Partnereink között több olyan vevő van, akik a vásárolt termékek ellenértékét csak 120-150 napos fizetési határidőre tudják kiegyenlíteni. E vevőkört nem kívánjuk tovább bővíteni. Vevő oldalon új, egyben fizetőképes piaci szereplő(k) megjelenésével egyre kevésbé lehet számolni, mert a baromfitartásnak a magas költségek és a csökkenő kereslet miatt nincs jövedelem tartalma. A baromfihúsok magas ára miatt a belső fogyasztásban sem varható kiugró mértékű bővülés.

Mivel a fordított áfa tervezett kiterjesztése sem valósult meg, a jelenleg hatályos szabályozás az elkövetkező időszakban is jelentős finanszírozási terhet ró a VISONKA Nyrt-re, tovább szűkítve a Társaság likviditását.

Szakértők szerint a korábban 8 millió tonnára becsült kukorica hozam mára csak 6 millió tonnára tehető és minden újabb aszályos hét további 1 millió tonnával csökkentheti a várható termést, ami újra áremelkedéshez vezethet.

A búza esetében jobb a helyzet.

...Augusztus elejére várhatóan mindenütt befejeződik az őszi vetésű növények betakarítása, jelenleg a hozamok összesítése és a termésminősítések zajlanak – mondta a Napi Gazdaságnak Vancsura József, a Gabonatermesztők Országos Szövetsége elnöke. A termelők bíznak benne, hogy őszi búzából meglesz a várt 5 millió tonnás termés, ha már a vártnál kedvezőtlenebbül, 70-30 helyett 50-50 százalék körül alakult az étkezési és a takarmány minőségű búza aránya.

A búzaárak továbbra is alacsonyok, 38-43 ezer forint között mozognak tonnánként. Ilyen árak mellett minimum öttonnás termésátlag mellett tud nullszaldós lenni a termelés – figyelmeztet Vancsura....

Napi Gazdaság július 30.

VI. A VISONKA Nyrt. leányvállalata: Páhi Zöld Energia Kft.

A Páhi Zöld Energia Kft. 2013. év első félévében – a bázis időszakhoz hasonlóan - kizárólag a saját tulajdonú ingatlanjának bérbeadásával foglalkozott. Más, bevételt eredményező tevékenysége nem volt. A vizsgált időszakban olyan jelentős szervezeti változás nem ment végbe, amely kihatással lett volna a stratégiára vagy a számviteli politikára, illetve a valós és megbízható összkép szempontjából lényeges lett volna.

*A Páhi Zöld Energia Termelő és Hasznosító Kft.
főbb pénzügyi adatai – 2013.I. félév*

Tételek megnevezés (e Ft-ban)	<i>2013.06.30.</i>	<i>2012.12.31.</i>	<i>Változás</i>
<i>Mérlegfőösszeg</i>	<i>62 465</i>	<i>62 064</i>	<i>+401</i>
<i>Saját tőke</i>	<i>62 062</i>	<i>61 552</i>	<i>+510</i>
	<i>2013.06.30.</i>	<i>2012.06.30.</i>	
<i>Belföldi értékesítés nettó árbevétele</i>	<i>1 086</i>	<i>1 033</i>	<i>+53</i>
<i>Adózás előtti eredmény</i>	<i>537</i>	<i>512</i>	<i>+25</i>
<i>Mérleg szerinti eredmény</i>	<i>510</i>	<i>512</i>	<i>-2</i>

A vizsgált időszakban a Társaság árbevétele és adózás előtti eredménye is nőtt. Az árbevétel változásának oka, hogy a vállalkozás az ingatlan bérleti szerződésben foglaltak szerint, 2013. március 1-től - az előző évi inflációval megegyező mértékkel - emelte a VISONKA Nyrt. által fizetendő bérleti díjat. Az árbevétel emelkedése mellett a működési költségek 25 eFt-tal emelkedtek. A tárgyidőszakban kimutatott 537 eFt adózás előtti eredmény kapcsán 27 eFt fizetendő társasági adó kötelezettség keletkezett. A bázis időszakban – a korábban keletkezett, elhatárolt negatív adóalap miatt - a Társaságnak nem volt adókötelezettsége.

VII. A VISONKA Nyrt. törzsrészvényeinek jelentős tulajdonosai

A Társaság részvényeinek legnagyobb tulajdonosa a KEG Nyrt. Az 1.960.000 darab részvényből a KEG Nyrt. a Társaság részvénykönyve szerint 1.360.352 darab részvényt birtokol, ami több mint 69,4% részesedésnek felel meg.

Tekintettel arra, hogy a KEG Nyrt. részéről további, illetve más 5%-ot érintő tulajdonosi bejelentés nem történt, a VISONKA részvények egyetlen, 5%-ot meghaladó tulajdonosa továbbra is a KEG Közép-európai Gázterminál Nyrt.

VIII. Jelentősebb Társasági események

A VISONKA Nyrt. 2013. április 17-én megtartotta éves rendes közgyűlését. A határozatképes közgyűlésen az alaptőkét alkotó, szavazásra jogosító részvények által megtestesített szavazatok 69,43%-a, összesen 1.360.778 szavazatot képviselő részvényes jelent meg, így az határozatképes volt. A közgyűlés 100%-os támogatás mellett elfogadta a 2012. üzleti évre vonatkozó Éves Beszámolókat (MSZSZ egyedi és IFRS konszolidált), a Felelős Társaságirányítási Jelentést és az Igazgatóság tagjainak kifizetett juttatásokat tudomásul vette, továbbá részükre a 2012. évre vonatkozó felmentvényt megadta.

A jelentés lezárásának időpontja előtt, a Társaság meghatározó tulajdonosától (KEG Közép-európai Gázterminál Nyrt.) kezdeményezés érkezett rendkívüli közgyűlés összehívására. A Társaság Igazgatósága ennek eleget tett és 2013. szeptember 17-re, 11 órai kezdettel rendkívüli közgyűlést hívott össze a VISONKA Nyrt. székhelyére, Páhiba. A közgyűlés napirendje:

1. Az Igazgatóság és a Felügyelőbizottság megszüntetése, Igazgatótanács létrehozása, erre tekintettel az Alapszabály módosítása a Preambulum, a 2.4. (A Részvénykönyv), a 3.1. (A részvényesi jogok gyakorlása és a részvényes képviselete), a 3.2. (A részvényes alapvető jogai), a 3.3. (A részvényes vagyoni hozzájárulása és az osztalék), a 4.1. (A Közgyűlés), a 4.2. (Az Igazgatóság), a 4.3. (A Felügyelőbizottság), a 4.4. (Az Audit Bizottság), a 4.5. (A könyvvizsgáló), az 5.1. (A Társaság cégjegyzésének módja), a 6.4. valamint a 6.5. (Az alaptőke felemelése és leszállítása) pontok vonatkozásában
2. Az Igazgatóság, a Felügyelőbizottság és az Audit Bizottság tagjainak visszahívása
3. Az Igazgatótanács tagjainak megválasztása, díjazásuk megállapítása
4. Az Audit Bizottság tagjainak megválasztása, díjazásuk megállapítása
5. Egyebek

**VISONKA Takarmánykeverő
Szolgáltató és Kereskedelmi Nyrt.**

Konzolidált IFRS Mérleg

	2013.06.30	2012.12.31	Változás
	eFt	eFt	%
ESZKÖZÖK			
Befektetett eszközök			
Ingatlanok, gépek, berendezések	484 429	496 918	-2,5%
Immateriális javak	2 186	2 367	-7,6%
Goodwill	-	-	-
Egyéb tartósan adott kölcsön	-	-	-
Egyéb részesedések	-	-	-
Halasztott adókövetelések	52	59	-
Befektetett eszközök összesen	486 667	499 344	-2,5%
Forgóeszközök			
Készletek	153 087	252 897	-39,5%
Vevők és egyéb éven belüli követelések	363 210	476 684	-23,8%
Tényleges adókövetelés	1 426	331	330,8%
Értékpapírok	-	-	-
Pénzeszközök	44 006	46 344	-5,0%
Forgóeszközök összesen	561 729	776 256	-27,67%
Eszközök összesen	1 048 396	1 275 600	-17,8%
FORRÁSOK			
Saját tőke			
Jegyzett tőke	490 000	490 000	0,0%
Tőketartalék	1	1	0,0%
Saját részvények	-	-	-
Eredménytartalék	10 122	33 876	-70,1%
	500 123	523 877	-4,5%
Nem irányító részesedés			
Saját tőke összesen	500 123	523 877	-4,5%
Hosszú lejáratú kötelezettségek			
Pénzügyi kötelezettségek	112 244	112 244	0,0%
Halasztott adó kötelezettségek	1 747	1 435	21,7%
	113 991	113 679	0,3%
Rövid lejáratú kötelezettségek			
Céltartalékok			
Pénzügyi kötelezettségek	3 252	1 632	99,3%
Pénzügyi kötelezettségek	22 449	44 898	-50,0%
Szállítók és egyéb rövid lejáratú kötelezettségek	408 581	591 514	-30,9%
	434 282	638 044	-31,9%
Kötelezettségek és saját tőke összesen	1 048 396	1 275 600	17,8%

**VISONKA Takarmánykeverő
Szolgáltató és Kereskedelmi Nyrt.**

Konzolidált IFRS Átfogó Eredménykimutatás (e Ft-ban kifejezve, kivéve a részvényenkénti számokat)

	2013.06.30	2012.06.30	Változás
	eFt	eFt	%
Értékesítés nettó árbevétele	1 515 157	1 495 154	1,3%
Értékesítés költségei	-1 423 369	-1 321 615	7,7%
Bruttó haszon	91 788	173 539	-47,1%
Anyagköltségek	2 102	31 347	-93,3%
Személyi jellegű ráfordítások	65 281	67 776	-3,7%
Igénybevett szolgáltatások	22 592	32 923	-31,4%
Értékcsökkenés és amortizáció	13 649	13 670	-0,2%
Egyéb bevételek és ráfordítások, nettó	3 259	3 229	0,9%
Működési költségek	106 883	148 945	-28,2%
Üzemi (üzleti) tevékenység eredménye	-15 095	24 594	-161,4%
Pénzügyi tevékenység nettó eredménye	-8 372	-11 410	-26,6%
Adózás előtti eredmény	-23 467	13 184	-278,0%
Jövedelemadók	287	1 567	-81,7%
Adózott eredmény	-23 754	11 617	-304,5%
Egyéb átfogó jövedelem	-	-	
Teljes átfogó jövedelem	-23 754	11 617	-304,5%
Anyavállalatra jutó rész			
Külső tulajdonosra jutó rész			
Törzsrészesvények átlagos súlyozott száma	1 960 000	1 960 000	
Egy részvényre jutó eredmény (Ft)			
Alap	-12	6	
Hígított	-12	6	

**VISIONKA Takarmánykeverő Szolgáltató és
Kereskedelmi Nyrt.**

**Konszolidált saját tőke változás kimutatása a
2013. június 30-ával végződő évről**

	Jegyzett tőke eFt	Tőketartalék e Ft	Eredmény- tartalék eFt	Saját részvények eFt	Összesen eFt	Nem irányító részesedés eFt	Saját tőke összesen eFt
Egyenleg 2012.január 1-én IFRS	490 000	1	18 610		508 611	-	508 611
Teljes átfogó jövedelem							
Ebből tulajdonoshoz kapcsolódó			15 266		15 26		15 266
Egyéb átfogó jövedelem							0
Egyenleg 2012. december 31-én	490 000	1	33 876	-	523 877	-	523 877
Teljes átfogó jövedelem							
Ebből tulajdonoshoz kapcsolódó			-23 754		-23 754		-23 754
Jegyzett tőke emelés					0		0
Egyéb átfogó jövedelem							0
Egyenleg 2013. június 30-án	490 000	1	10 122	-	500 123	-	500 123

**VISIONKA Takarmánykeverő Szolgáltató és
Kereskedelmi Nyrt.**

Konzolidált Cash Flow kimutatás- IFRS

	2013.06.30	2012.06.30	Változás %
Működési tevékenységből származó cash flow			
Adózott eredmény	-23 754	11 617	-304,5%
Korrekciók:			
Tárgyévi értékcsökkenés	13 649	13 670	-0,2%
Céltartalékok változása	390	-676	157,7%
Értékvesztés	-	-	
Halasztott adó	180	822	-78,1%
Mérlegben pénzmozgást nem jelentő tételek (apport)			
Működő tőke változásai			
Készletek változása	20 334	-8 838	330,1%
Vevő és egyéb követelések változása	-7 559	121 231	-106,2%
Forgatási célú értékpapírok változása	-	-	
Szállítók és egyéb rövid lejáratú kötelezettségek változása	36 989	-117 402	131,5%
Működési tevékenységből származó nettó cash flow	40 229	20 424	97,0%
Befektetési tevékenységből származó cash flow			
Tárgyi eszközök és immateriális javak beszerzése	15 586	18 519	-15,8%
Immateriális javak beszerzése	10	7 080	-99,9%
Részesedés beszerzése	0	10	-100,0%
Befektetési tevékenységből származó nettó cash flow	15 596	25 609	-39,1%
Finanszírozási tevékenységből származó cash flow			
Hosszú lejáratú hitel felvétel/(visszafizetés)	-44 898	-46 065	-2,5%
Rövid lejáratú hitel igénybevétel	0	-1 308	-100,0%
Részvénykibocsátás	-	-	
Visszavásárolt saját részvények	-	-	
Finanszírozási tevékenységből származó nettó cash flow	-44 898	-47 373	-5,2%
Készpénz és készpénzjellegű tételek nettó változása	10 927	-1 340	915,4%
Készpénz és készpénzjellegű tételek év eleji egyenlege	33 079	19 276	71,6%
Készpénz és készpénzjellegű tételek év végi egyenlege	44 006	33 079	33,0%

ADATLAPOK A VISONKA NYRT. FÉLÉVES JELENTÉSÉHEZ

A VISONKA Nyrt. vezető tisztségviselői, stratégiai alkalmazottai:

Jelleg	Név	Beosztás	Megbízás kezdete	Megbízás vége	Visonka részvény
IT	Diósi László	elnök	2009.12.31.		100
IT	Dömök Gábor	tag	2009.12.31.		426
IT	Gerlei Zsolt	tag	2009.12.31.		100
FB	Dr. Vincze Gergely	elnök	2011.04.28.		-
FB	Hanyecz László János	tag	2011.04.28.		-
FB	Hámos György József	tag	2011.04.28.		-
FB	Müller Henrik	tag	2012.04.13.		-
SP	Dömök Gábor	vezérigazgató	2009.12.31.		
SP	Czeiner Zoltán	gazdasági igazgató	2009.12.31.		-
SP	Szomora Tamás	minőségirányítási vezető, termelési és kereskedelmi igazgató	2009.12.31.		-

Összesen: 626 db

IT – Igazgatóság

FB - Felügyelőbizottság

SP – Stratégiai alkalmazott

Az időszakban közzétett tájékoztatások:

Megjelenés	Tárgy
2013.01.02.	Tájékoztatás a Társaság részvényeihez kapcsolódó szavazati jogok számáról és az alaptőke nagyságáról
2013.02.01.	Tájékoztatás a Társaság részvényeihez kapcsolódó szavazati jogok számáról és az alaptőke nagyságáról
2013.03.01.	Tájékoztatás a Társaság részvényeihez kapcsolódó szavazati jogok
2013.03.14.	Közgyűlési meghívó
2013.03.14.	Javadalmazási nyilatkozat
2013.03.14.	Hatályosított szabályzat közzététele
2013.03.25.	Közgyűlési előterjesztések
2013.04.02.	Tájékoztatás a Társaság részvényeihez kapcsolódó szavazati jogok
2013.04.17.	Közgyűlési határozatok
2013.04.17.	Felelős Társaságirányítási Jelentés
2013.04.17.	Éves Jelentés
2013.04.18.	Összefoglaló jelentés
2013.05.02.	Tájékoztatás a Társaság részvényeihez kapcsolódó szavazati jogok számáról és az alaptőke nagyságáról
2013.05.15.	Időközi vezetőségi beszámoló
2013.05.21.	Közgyűlési jegyzőkönyv kivonata
2013.06.03.	Tájékoztatás a Társaság részvényeihez kapcsolódó szavazati jogok számáról és az alaptőke nagyságáról

NYILATKOZAT

A **VISONKA Takarmánykeverő Szolgáltató és Kereskedelmi Nyilvánosan Működő Részvénytársaság** (6075 Páhi, III. körzet 51.; a továbbiakban: Társaság) kijelenti, hogy az alkalmazható számviteli előírások alapján, a Társaság legjobb tudomása szerint elkészített összevont (konszolidált) féléves beszámoló valós és megbízható képet ad a kibocsátó és a konszolidációba bevont vállalkozása eszközeiről, kötelezettségeiről, pénzügyi helyzetéről, valamint nyereségéről és veszteségéről, továbbá az összevont (konszolidált) vezetőségi jelentés megbízható képet ad a kibocsátó és a konszolidációba bevont vállalkozása helyzetéről, fejlődéséről és teljesítményéről, ismertette a pénzügyi év hátralévő hat hónapját érintő főbb kockázatokat és bizonytalansági tényezőket.

Páhi, 2013. augusztus 27.



Dömök Gábor
vezérigazgató