

**A VISONKA Takarmánykeverő és Szolgáltató
Nyilvánosan Működő Részvénytársaság
2013. évi auditált, anyavállalati és konszolidált
éves jelentése**

Alapadatok a Társaságról

A Társaság cégneve:

VISONKA Takarmánykeverő Szolgáltató és Kereskedelmi Nyilvánosan Működő Részvénytársaság

A Társaság rövidített cégneve:

VISONKA Nyrt.

A Társaság cégjegyzékszám:

Kecskeméti Törvényszék Cégbírósága, cg. 03-10-100423
Magyarország

A Társaság székhelye:

6075 Páhi, III. körzet 51.

A Társaság internet elérhetősége és e-mail címe:

www.visonka.hu, info@visonka.hu

A Társaság központi elérhetősége:

Telefon: + 36 78 436-096

Fax: + 36 78 436-126

A Társaság alaptőkéje:

A Társaság alaptőkéje (jegyzett tőkéje) 490.000.000.- Ft

A Társaság működésének időtartama:

határozatlan

A Társaság üzleti éve:

A naptári évvel egyező, amely minden év január 1-től december 31-ig tart.

A Társaság tevékenysége

Főtevékenység: Haszonállat-eledel gyártása

Az Igazgatótanács tagjai 2013. december 31-én:

Dr. Németh Imre Sándor elnök

Dr. Lőrincz Benedek tag

Dömök Gábor tag, vezérigazgató

Erdélyi Csilla Tünde tag

Müller Henrik tag

A Társaság könyvvizsgálója:

REPORT & AUDIT Könyvvizsgáló és Adószakértő Kft.

4032 Debrecen, Böszörményi út 47. 1. em. 5., kamarai nyilvántartási szám: 001511,
személyében felelős könyvvizsgáló: Gyapjas István, kamarai tagszám: 004857

I. A gazdálkodási környezet alakulása, változása

I.1. Hazai gazdaság és az árszintek alakulása

2013-ban, több évnyi csökkenést követően a nemzetgazdasági beruházások csökkenő tendenciája megállt, és növekedésbe fordult: 2013 IV. negyedévében 15, az év egészében 7,2%-kal haladta meg az egy évvel korábbit. A feldolgozóipar beruházásai 4,9%-kal, a mezőgazdasági beruházások 9,3%-kal emelkedtek az előző évhez viszonyítva. Az utolsó negyedévben hazánk bruttó hazai terméke 2,7%-kal növekedett az előző év azonos időszakához képest. 2013-ban összességében 1,1%-kal bővült a gazdasági teljesítmény. A külkereskedelmi mérleg 2013-ban 7272 millió eurós aktívummal zárt.

A fogyasztói árak emelkedésének üteme az előző évhez képest jelentős mértékben mérséklődött: összességében 2013-ban a fogyasztói árak átlagosan 1,7%-kal emelkedtek. A pénzromlás lassulásában szerepet játszott a rezsicsökkentés, valamint a tartós fogyasztási cikkek árszínvonalának mérséklődése.

(A KSH jelenti: Gazdaság és társadalom, 2014. január-december)

I.1.1. A Társaság számára fontosabb változások

A mezőgazdaság bruttó hozzáadott értéke 2013-ban előző évi áron számítva 33%-kal nőtt, elsősorban a kedvező időjárás következményeként. A mezőgazdaság kibocsátásának 12%-os volumennövekedése alapvetően a növénytermesztési termékek volumenének 2012. évinél több mint ötödével nagyobb emelkedésével függ össze, melyet az árak 14%-os csökkenése kísért.

A KSH január 22-i Gyorstájékoztatójában jelentek meg azok az előzetes adatok, amelyek jelentősen hozzájárultak a mezőgazdasági eredetű alapanyagok árának csökkenéséhez.

2013-ban valamennyi fontosabb őszi betakarítású növény termésmennyisége emelkedett az előző évihez viszonyítva.

Búzából 2013-ban az egy évvel korábbinál 2%-kal nagyobb területről 25%-kal több (5,0 millió tonna) termést takarítottak be.

Kukoricát 5%-kal több területről takarítottak be, mint 2012-ben. A 6 millió 725 ezer tonnás termés 41%-kal haladta meg az előző évit.

Napraforgóból 3%-kal kevesebb területről (594 ezer hektár) 1 millió 470 ezer tonna termést takarítottak be, 12%-kal többet, mint 2012-ben.

A gabonafélék ára 29,0%-kal, az olajos növényeké 22,4%-kal csökkent 2012 decemberéhez viszonyítva.

Az élő állatok és állati termékek ára 2013-ban átlagosan 3,5%-os emelkedést mutatott, amely főleg a magasabb vágóbaromfi és tejár következménye.

Az állati eredetű termékek költségét alapvetően meghatározó takarmány árak 2013. évben 5,3%-kal, ezen belül a keveréktakarmány árak 6,8%-kal emelkedtek. Az

utolsó negyedévben már 16,3%-kal voltak alacsonyabbak az árak, mint az előző év azonos időszakában.

A mezőgazdasági felhasználású energia ára átlagosan 2,3%-kal mérséklődött, ezen belül az üzemanyagok ára 1,7, míg a fűtőanyagoké 3,4%-kal csökkent az előző év azonos időszakához képest

A mezőgazdasági termelőiár-index és ráfordításiár-index hányadosa - agrárrolló - 2013-ben 90,3% volt, azaz 2012-höz viszonyítva a mezőgazdasági termelői árak nagyobb mértékű csökkenésével szemben a ráfordítási árak nőttek.

(KSH Gyorstájékoztató 2014. február 12.)

I.2. Az állatállomány alakulása Magyarországon *(forrás: KSH Statisztikai Tükör VIII. évfolyam 15. szám)*

Az első félévben a főbb állatfajok közül a szarvasmarhák és a juhok száma emelkedett, a sertések és a baromfifélék állománya csökkent. A 2013. decemberi adatok a szarvasmarhák számának további növekedését mutatják, és a sertésállomány az elmúlt hat hónapban kismértékben ugyan, de emelkedni tudott. A juhok száma december elsején meghaladta az 1,2 milliót.

I.2.1. Társaságunk számára fontosabb változások

A tyúkok száma decemberben 30 millió volt, 1,5 millióval (4,9 százalékkal) kevesebb az egy évvel korábbinál. A 2011. december 1-jei állapothoz viszonyítva az állomány 4,3 millióval (13 százalékkal) csökkent. A 12,5 milliós tojóállomány az egy évvel korábbinál 467 ezerrel (4 százalékkal), a két évvel ezelőttinél 0,8 millióval (6,8 százalékkal) volt több. 2013 első 11 hónapjában a vágótyúkok felvásárlási ára 9, a tyúktojásé 24 százalékkal volt alacsonyabb, mint 2012 azonos időszakában.

A baromfi takarmánykeverékek értékesítési árai 2013 első 9 hónapjában 4 százalékkal magasabbak voltak a 2012. azonos időszakánál.

Az élő csirke piaci átlagára 2013 első 11 hónapjában 4 százalékkal, az élő tyúké 11, a tyúktojásé 9 százalékkal magasabb volt az előző év azonos időszakánál.

A lúdállomány 2013. december 1-jén 1,6 millió volt, 406 ezerrel (39 százalékkal) több, mint egy évvel korábban. A 4,4 milliós kacsállomány 64 ezerrel (1,4 százalékkal) volt alacsonyabb, mint 2012 decemberében. A pulykaállomány - 2,5 millió - 273 ezerrel (10 százalékkal) volt kevesebb az egy évvel korábbinál.

A lúdállomány 55, a kacsállomány 49, míg a pulykaállomány 14 százalékát tartották 2013 decemberében az egyéni gazdaságok. 2013 decemberében 71 gazdasági szervezet tartott ludat, 63 kacsát, illetve 91 pulykát.

2013 első 11 hónapjában a vágókacsa felvásárlási ára 13, a vágópulykéé 5 százalékkal nőtt, a vágólúd felvásárlási ára nem változott 2012 azonos időszakához képest.

2013. január és november között az élő pulyka piaci átlagára 18 százalékkal magasabb, ezzel szemben az élő lúdé 34, az élő kacsáé 25 százalékkal volt alacsonyabb, mint 2012 azonos időszakában.

Az állatállomány a számunkra fontos baromfipiacon, és azon belül is a kacsá és a pulyka állományokban tovább csökkent.

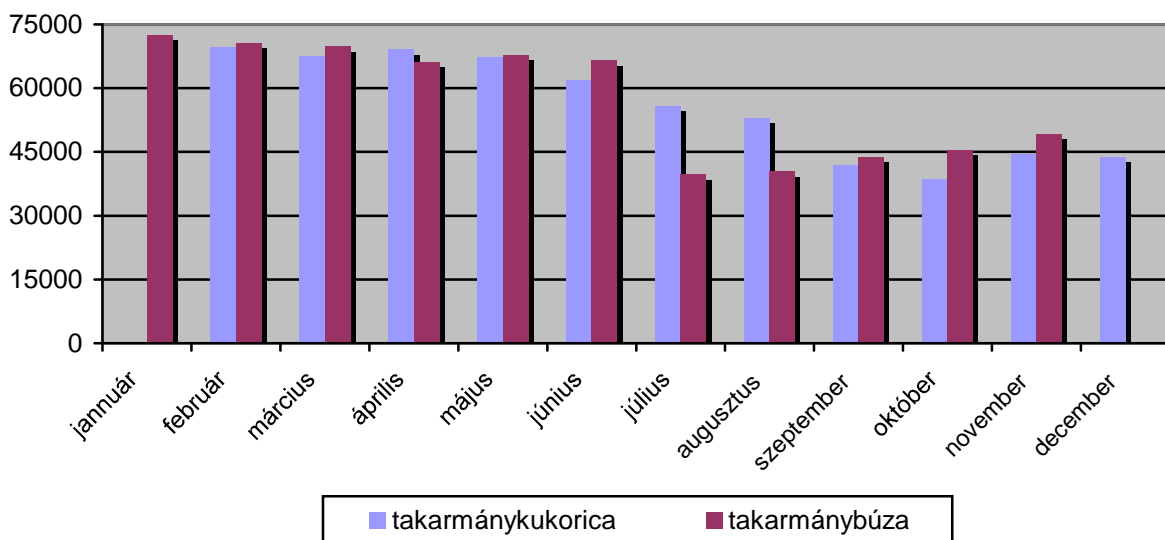
I.2.2. A VISONKA Nyrt. által felhasznált, jelentősebb alapanyagok árszintje

A főbb szemesek beszerzési ára 2013 év első felében rendkívül kedvezőtlenül alakult az előző évi azonos időszakhoz képest. A takarmánykukorica tonnánkénti beszerzési ára az idei év első hat hónapjában 61 000 – 70 000 Ft/tonna között mozgott, szemben az előző évi 48 000 – 53 000 Ft-tal. A takarmánybúza első félévi beszerzési ára tekintetében szintén kedvezőtlenebb volt a helyzet. 2012 év hasonló időszakához viszonyítva a kalászos tonnánkénti beszerzési átlagára 31,5%-kal, 51 000 Ft-ról 67 000 Ft-ra nőtt.

A 2013 évi termés betakarításakor, illetve azt követően az árak jelentős mértékben estek, de a csökkenő volumenű tápgyártás miatt az árcsökkenés hatása az egészéves beszerzési átlagár tekintetében kevésbé érvényesült. 2013 évben a búza beszerzési átlagára 15,1%-kal, a kukoricáé 8,6%-kal volt magasabb 2012 évhez viszonyítva.

Jelentősebb alapanyagok beszerzési árának változása 2013. évben (1.)

(Január hónapban takarmánybúzából nem volt beszerzés.)

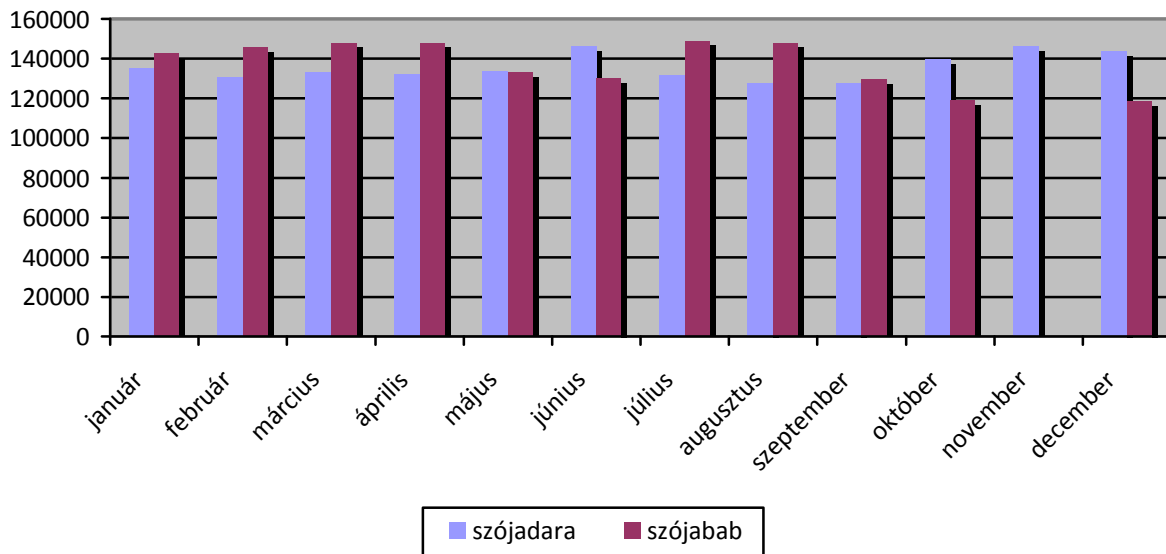


A szójadara és a komplett premix árszintje ugyancsak kedvezőtlenül alakult az előző évhez képest. A szójadara átlagára 11,3%-kal, 122 000 Ft-ról 136 000 Ft-ra emelkedett. A tárgyév első negyedévében a beszerzési átlagár 32,6%-kal magasabb

volt, majd azt követően csökkent. A komplett premixek beszerzési ára szintén nőtt, 13,0%-kal.

A szójabab beszerzési átlagára az első nyolc hónapban 42,7%-kal magasabb, az utolsó négy hónap átlagában 12,7%-kal alacsonyabb volt az előző év azonos időszakához viszonyítva. Éves szinten a drágulás 12,7%-os volt.

Jelentősebb alapanyagok beszerzési árának változása 2013. évben (2.)



I.3. Termelői kapacitások

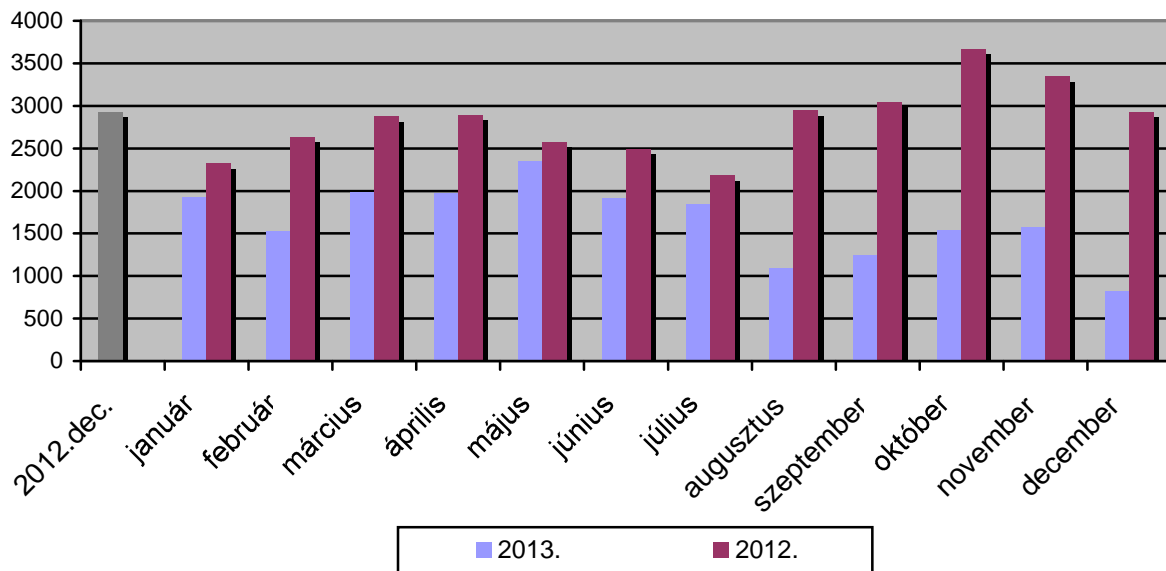
A Társaság termelőkapacitása az előző év végéhez képest nem változott, a piacot tekintve viszont továbbra is romló tendencia figyelhető meg. Regionális szinten is szűkülő piac mellett (csökkenő baromfiállomány), a MA-KA Kft. szentesi takarmánygyára miatt megemelkedett termelő kapacitás okozott jelentős túlkínálatot, amely hatással volt a VISONKA Nyrt. gazdálkodására is. Ezek a hatások 2013. évben is jelentős mértékben kedvezőtlenül befolyásolták a Társaság kibocsátását az előző évihez képest. Amennyiben az állatállományok nem fognak újra jelentősen növekedni, 2014. évben tovább zsugorodhat a Társaság teljesítménye.

II. Fontosabb változások, termelés, értékesítés

II.1. Termelés

A korábbi jelentésekben is jelzett negatív változások (csökkenő állatállomány, növekvő konkurencia, növekvő költségek) egyre nagyobb nyomást gyakoroltak a Vállalat teljesítményére. A termelés számottevő mértékben csökkent 2012. évhez viszonyítva. A 2013. évben gyártott tápok mennyisége 58,3%-a az előző évinek.

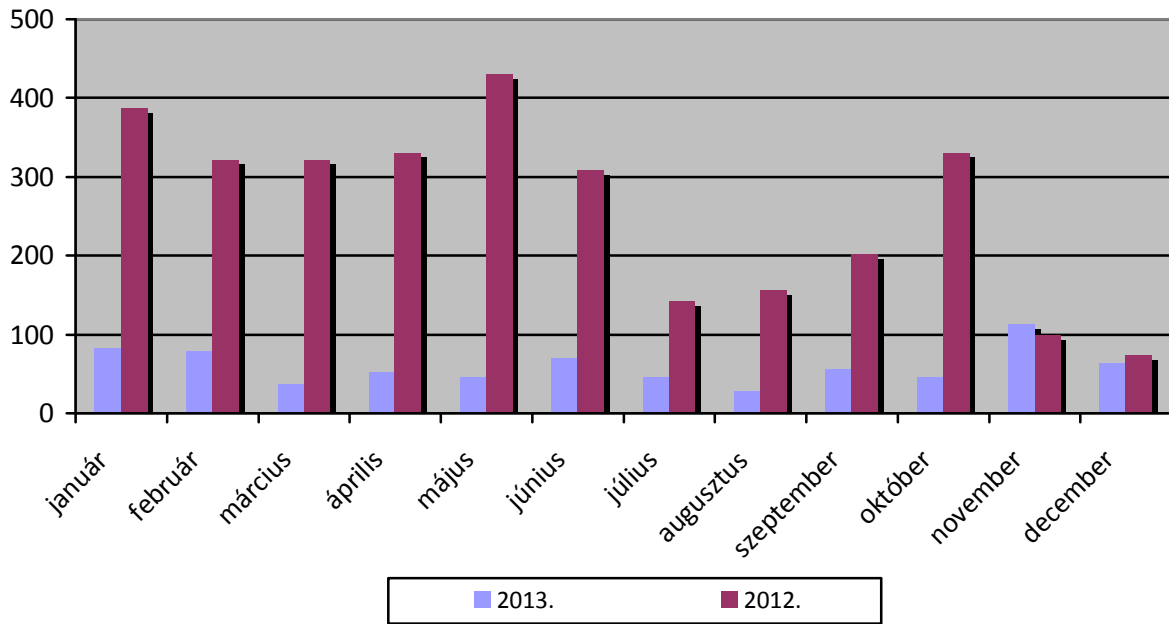
Tápgyártási volumen változása tonnában, havi bontásban
(2013.)



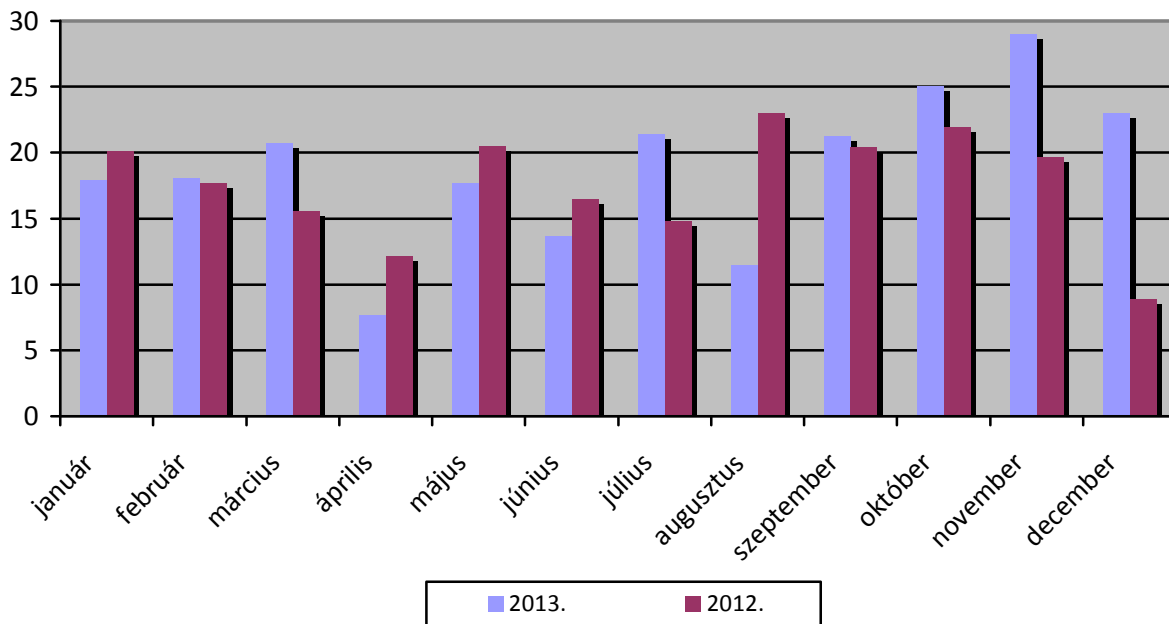
A kisebb forgalmú extrudált szójabab gyártása is jelentős mértékben csökkent, miután a tavalyi mennyiség mindössze 23,2%-a került gyártásra. Egyedül a komplett premix gyártás volumene alakult kedvezően. A termelés 7,4%-kal meghaladta az előző évet.

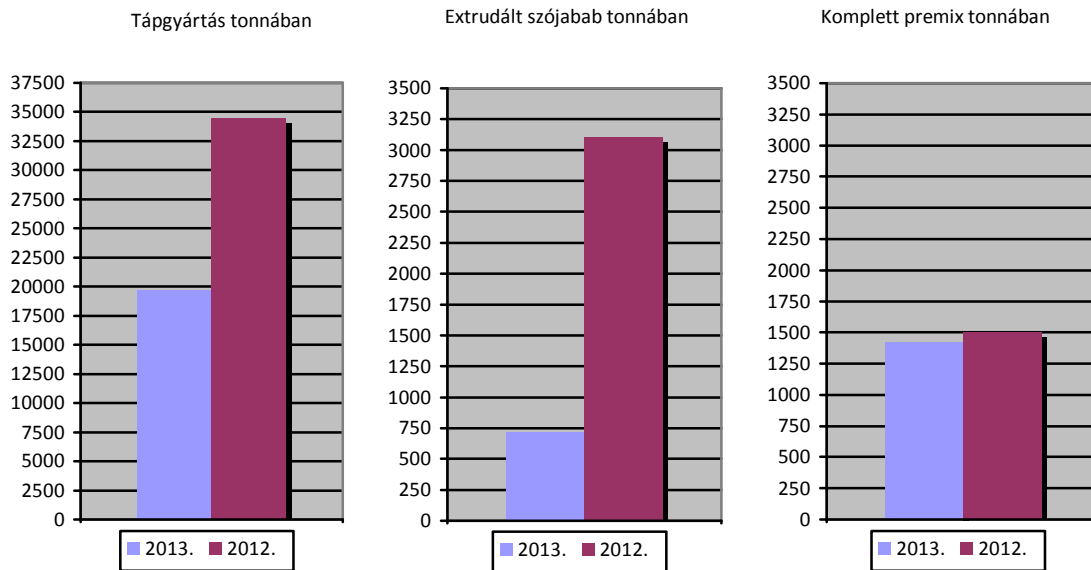
Össességében, az előző évhez viszonyítva a Társaság kibocsátása jelentős mértékben csökkent.

Extrudált szójabab gyártási volumen változása tonnában, havi bontásban (2013.)



Komplett premix gyártási volumen változása tonnában, havi bontásban (2013.)





Fenti grafikonok a termékenként összesen gyártott (saját termelésű készletek és bérgyártás) mennyiségeket mutatják.

II.2. Bérgyártás

Ez évben minimális bérgyártási tevékenységet végeztünk. Komplet premixekből és koncentrátumokból összesen 1196 tonna bérgyártás volt, 7,4%-kal kevesebb, mint az előző évben. Tápból és növényi zsírból nem volt bérgyártás (2012. évi termelés: 611 tonna.)

A saját termékek gyártásának csökkenése miatt a bérgyártás jelentősége a Társaság gazdálkodása tekintetében nőtt.

II.3. Értékesítés

A gyártáshoz hasonlóan az értékesítés volumene is kedvezőtlenül alakult az előző évhez képest. A saját termelésű tápok értékesítése (a gyártásnak megfelelően) 58,3%-a volt az előző évi azonos időszaknak. A kisebb forgalmú extrudált szójabab értékesített mennyisége, a csökkenő gyártásnak megfelelő szinten zárt (23,2%). Összességében az értékesítési mennyiségek megfeleltek a termelési volumen alakulásának.

II.4. Egyéb változások

Partnereink, vevőink összetételében 2013 év végén jelentős változás következett be. Legnagyobb vevőnk, egyben szállítónk tápvásárlását megszüntette. Rövid határidőre, pontosan fizető vevő megrendeléseinek elmaradása rendkívül

kedvezőtlenül befolyásolja a Társaság likviditását. A piacvesztés várhatóan a termelés további csökkenését eredményezi.

Az előállított termékek körében nem következett be változás. A legnagyobb mennyiségben gyártott termék továbbra is a tápok, és az extrudált szója.

A korábbi jelentésekben részletezett, 2012-ben bevezetett állami szabályozók (élelmiszerlánc-felügyeleti díj, a béren kívüli juttatások adótartalmának változása, a fordított áfa bevezetése, valamint a bérek nettó értékének megőrzését szolgáló - saját hatáskörben történt - bérrendezés) negatív hatása folyamatában már nem rontja tovább a Társaság gazdálkodását, de a 2012. évi azonos időszakkal való összehasonlítást még befolyásolja. Negatívan érinti a vizsgált időszak pénzügyi eredményét a 2013. január 1-től bevezetett tranzakciós illeték (adó), az ismételten kötelezővé tett agrárkamrai tagdíj bevezetése, továbbá az úthasználati díj kiterjesztése.

A VISONKA Nyrt. 2013. évi (IFRS szerinti, konszolidált, auditált) főbb mérleg és eredményadatai

Főbb mérlegadatok

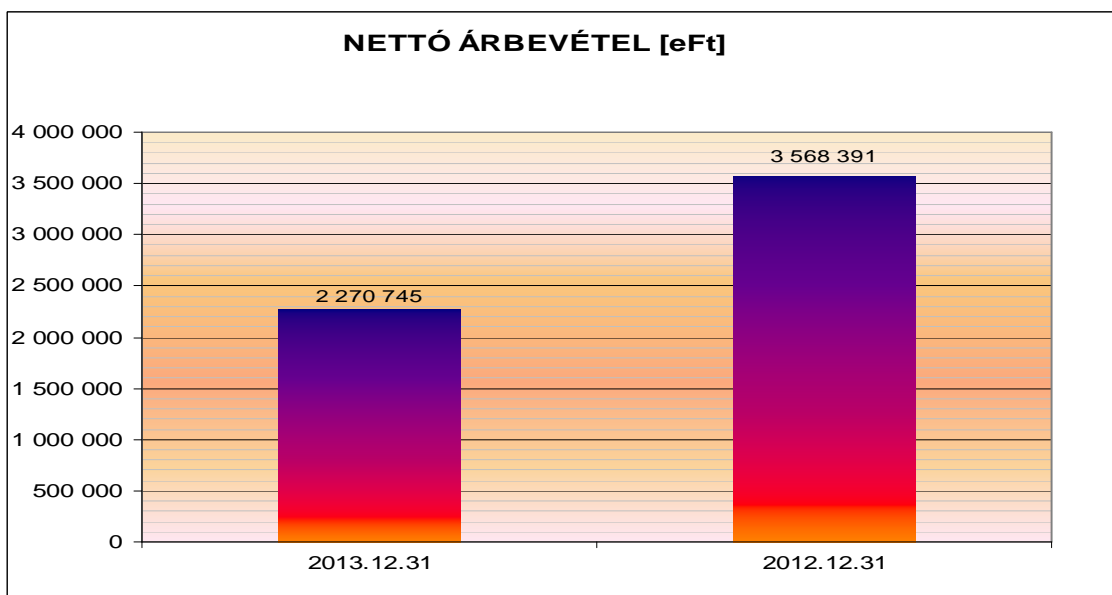
Tételek megnevezése (e Ft-ban)	2013.12.31	2012.12.31	Változás
Mérleg főösszeg	935 748	1 275 600	-339 852
Befektetett eszközök	470 928	499 344	-28 416
Forgóeszközök	464 820	776 256	-311 436
Saját tőke	473 861	523 877	-50 016
Kötelezettségek	461 887	751 723	-289 836

Főbb eredményadatok

Tételek megnevezése (e Ft-ban)	2013.12.31	2012.12.31	Változás
Értékesítés nettó árbevétele	2 270 745	3 568 391	-1297 646
Üzemi eredmény	-31 623	44 357	-75 990
Pénzügyi tevékenység nettó-eredménye	-18 124	-26 407	-8 858
Teljes átfogó jövedelem	-50 016	15 266	-65 282

II.5. Árbevétel

A Társaság csoport szinten 36,4 százalékos csökkenés mellett, 2013. évben 2 270 745 eFt árbevételt ért el, a 2012 éves 3 568 391 eFt-tal szemben.



Az értékesítés-nettó árbevételnek megoszlása tevékenységenként:

Tevékenység	Ért. nettó árbevétele (eFt)		Abszolút változás	Változás %-ban
	2013.12.31	2012.12.31		
Keveréktakarmány gyártás (STK)	1 855 884	2 816 218	-960 334	-34,1
Extrudált termékgyártás	57 447	314 528	-257 081	-81,7
Belkereskedelem	324 077	397 026	-72 949	-18,4
Keveréktakarmány bérgyártás	26 523	33 433	-6 910	-0,5
Közúti teherszállítás	2 928	3 868	-940	-20,7
Eladott /értékesített/ közv. szolg.	11	205	-194	-94,6
Egyéb tevékenységek	3 875	3 113	762	+24,5
Összesen	2 270 745	3 568 391	-1 297 646	-36,4

A keveréktakarmány gyártás árbevétele 960 334 eFt-tal, az extrudált termékek árbevétele 257 081 eFt-tal, a belkereskedelmi tevékenység árbevétele 72 949 eFt-tal csökkent.

A keveréktakarmány gyártás árbevételének változását az értékesítés volumenének és az értékesítési árak növekedése együtt befolyásolta. Az extrudált termékek és a belkereskedelem árbevételének alakulása az értékesített mennyiség csökkenésének és az értékesítési árak emelkedésének eredménye.

II.6. Eredménytétel jelentősebb változásai

II.6.1. Értékesítés költségei

Az értékesítés önköltsége, a bázis időszakhoz viszonyítva 1 157 068 eFt-tal csökkent. A változás főként az értékesítési volumen csökkenésének, valamint az alapanyag beszerzési árak alakulásának eredménye.

A költségszerkezetben meghatározóak az alapanyag-beszerzés költségei. Az ipari eredetű alapanyagok átlagos beszerzési ára 2013. évben 14,7%-kal emelkedtek, a mezőgazdasági eredetűeké 3,3%-kal csökkent az előző évhez viszonyítva.

Az alapanyagok beszerzési árában bekövetkezett 4,7%-os emelkedést nem tudtuk az értékesítési árakban maradéktalanul érvényesíteni. Alapanyag-vásárláshoz kapcsolódó, utólag kapott engedmény felhasznált, valamint értékesített készletre jutó értéke összesen 32 412 eFt -tal csökkentette az értékesítés önköltségét.

II.6.2. Anyagköltségek

Az értékesítés költségei között figyelembe nem vett anyagköltség 2013. évben a bázis időszakhoz viszonyítva 13 380 eFt-tal csökkent és 3 232 eFt-ot ért el.

II.6.3. Személyi jellegű ráfordítások

A személyi jellegű ráfordítások értéke 2013-ban 122 741 eFt volt, ami 13 528 eFt-tal kevesebb az előző év azonos időszakához viszonyítva. (2012.év: 136 269 eFt). A változás elsősorban a csökkenő termelés eredménye.

II.6.4. Igénybevett szolgáltatások

	2013.12.31	2012.12.31
	eFt	eFt
Szállítás-rakodás, raktározás költségei	8 591	27 948
Bérleti díjak	290	253
Karbantartási költségek	11 755	21 521
Hirdetés, reklám, propaganda költségek	579	478
Oktatás és továbbképzés költségei	103	131
Szakértői díjak	3 790	3 300
Szakkönyvek, folyóiratok előfizetési díja	340	345
Telefon, posta, futár ktg.	1 206	1 395
Tagsági díjak	1 798	670
Biztosítási díjak	2 399	2 471
Egyéb igénybevett szolgáltatások	11 118	10 134
Hatósági, igazgatási díjak, illetékek	363	580
Egyéb	1 250	2 550
Összesen	43 582	71 776

Az igénybe vett szolgáltatások értéke jelentős mértékben, 28 194 eFt-tal csökkent 2012. évhez viszonyítva. A vizsgált időszakban a szállítás-rakodás, raktározás költsége és a karbantartási költségek együttesen 29 123 eFt-tal csökkentek a bázisidőszakhoz képest.

II.6.5. Egyéb bevételek és ráfordítások, nettó eredménye

	2013.12.31	2012.12.31
	eFt	eFt
Fizetett, fizetendő bírságok, kártérítések	1 041	421
Készletek értékvesztése visszairása	-	-
Követelések értékvesztése	212	1 337
Követelések értékvesztése visszairása	-	-85
Behajthatatlan követelés	-	2 660
Helyi adó	1 082	1 727
Egyéb adók	1 970	2 300
Tárgyi eszközök terven felüli écs	-	-
Kapott késedelmi kamatok, bírságok	-272	-3 285

Egyéb bevételek és ráfordítások, nettó (folytatás)

Hiányzó állományból kivezetett készlet értéke	6 972	15 205
Céltartalék képzés	-	-
Céltartalék feloldása	-	-190
Élelmiszerlánc-felügyeleti díj	3 563	3 279
Egyéb	-101	-44
Egyéb bevételek és ráfordítások, nettó	14 467	23 325

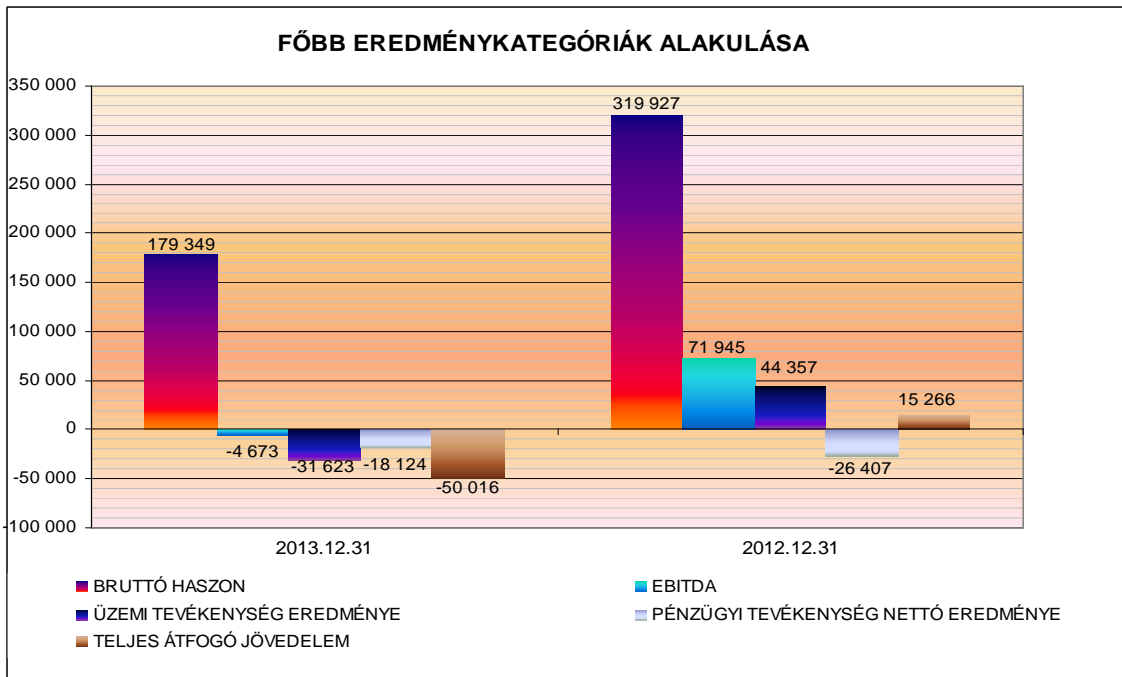
Az egyéb bevételek és ráfordítások nettó eredménye 2012. évhez viszonyítva 8 858 eFt-tal javult. Az egyéb ráfordítások 56 506 eFt-tal, az egyéb bevételek összege 65 364 eFt-tal emelkedet. Az alacsony készlet egységárak miatt, a gyártási és tárolási veszteségek értéke több, mint 8 000 eFt-tal csökkent 2012. évhez viszonyítva. A tárgyidőszakban vevőkövetelésekkel kapcsolatosan 212 eFt összegű értékvesztés került elszámolásra. Új ráfordításelem a 2013. évben ismételt kötelezővé tett agrárkamrai tagdíj egy millió forint többlet kiadást, egyben eredmény csökkenést okoz az előző évhez viszonyítva.

III.2.6. Pénzügyi tevékenység nettó eredménye

	2013.12.31 eFt	2012.12.31 eFt
Fizetett, fizetendő kamatok	11 715	19 879
Kapott kamatok	-331	-694
Részesedések értékvesztése	2 696	4 947
Diszkont értékpapír kamata	-	-
Bankköltség	4 044	2 275
Árfolyamvesztés	-	-
Árfolyamnyereség	-	-
Pénzügyi tevékenység nettó vesztesége	18 124	26 407

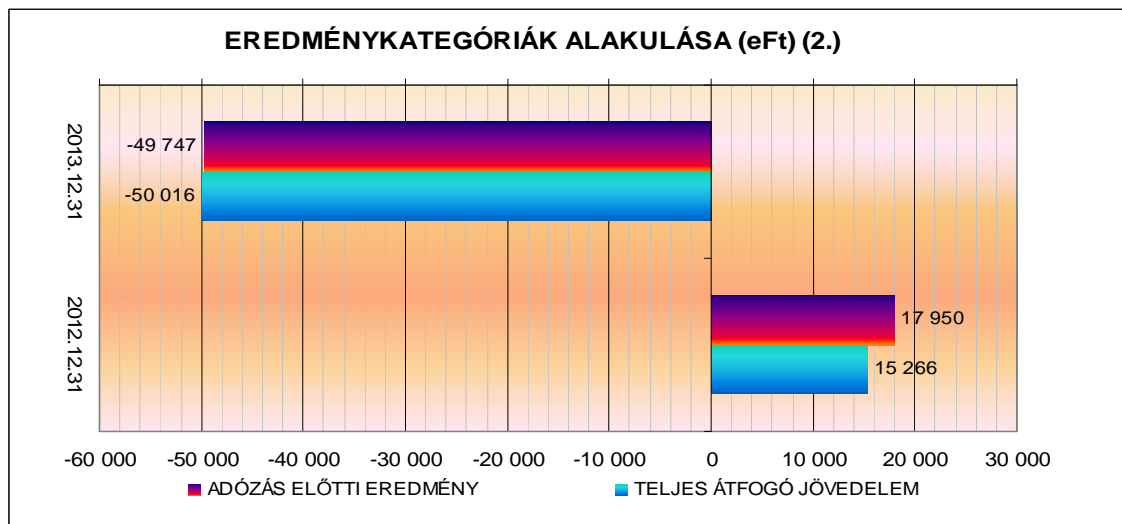
A pénzügyi tevékenység nettó eredménye 2013. évben -18 124 eFt volt, 8 283 eFt-tal kevesebb, mint az előző évben (2012. év: -26 407 eFt). Változatlanul jelentős költségelem a fejlesztések finanszírozásával kapcsolatban felvett hitelekkel összefüggésben fizetendő kamat. Összege 2012. évhez viszonyítva 8 164 eFt-tal csökkent. A Páhi Zöld Energia Kft.-ben lévő részesedés elszámolt értékvesztése a pénzügyi tevékenység nettó veszteségét 2 696 eFt-tal (2012. év: 4 947 eFt) növelte. Új ráfordításelem a 2013. évben bevezetett tranzakciós illeték 2 332 eFt-tal rontotta a vizsgált időszak eredményt.

Eredménykategóriák alakulása



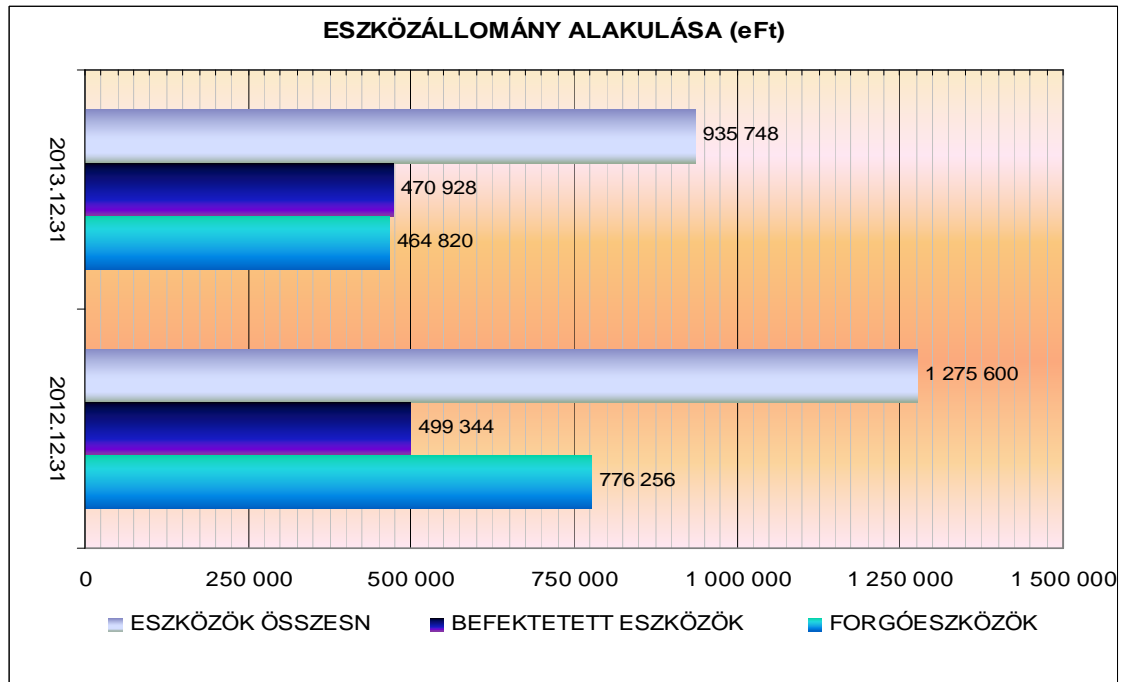
A Társaság 2013. évben csoport szinten elért üzemi eredménye -75 980 eFt veszteség volt, ami jelentős csökkenés az egy évvel korábbi bázis időszakban elért 44 357 eFt nyereséggel szemben.

A 2013. évi adózás előtti eredmény -67 697 eFt-tal, az adózott eredmény -65 282 eFt-tal romlott 2012. évhez képest.



Az eredménykategóriák vizsgált időszaki kedvezőtlen alakulására főként a mezőgazdasági eredetű alapanyagok 2013 I. félévi magas beszerzési átlagára volt hatással. A II. félévben a kibocsátások volumenének jelentős csökkenése tovább rontotta a mutatókat.

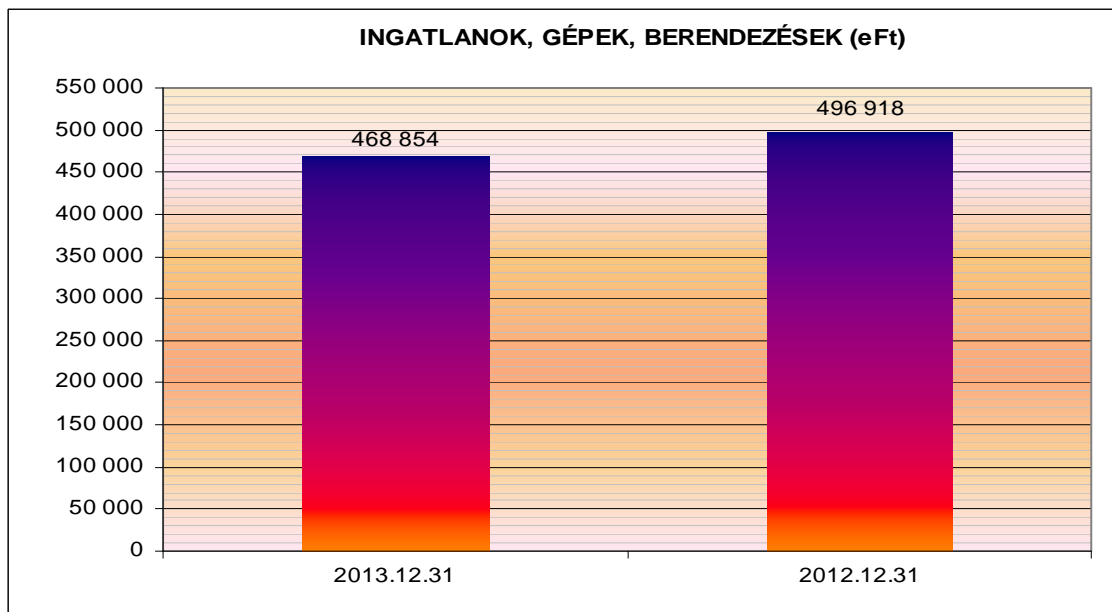
II.7. Mérlegtételek jelentősebb változásai



II.7.1. Befektetett eszközök

Az ingatlanok, gépek és berendezések nettó értéke 2013. december 31-én 468 854 eFt, 2012. december 31-én 496 918 eFt-volt. A változás elsősorban az elszámolt terv szerinti értékcsökkenés eredménye.

Az immateriális javak nettó értéke 2 015 eFt volt, az előző év 2012.12.31-éhez viszonyítva csökkent (2012. december 31.: 2 367 eFt).



II.7.2. Forgóeszközök

II.7.2.1. Készletek

A készletek 2013. december 31-i záró értéke 97 061 eFt volt (2012. december 31-én: 252 897 eFt). A változás -61,6 százalék. A vásárolt készletek értéke 142 083 eFt -tal, a késztermékek értéke 13 753 eFt-tal csökkent.

Anyag-vásárláshoz kapcsolódó, utólag kapott engedmény a vásárolt készletek 2013. december 31-i értékét nem befolyásolta (2012. évi adat: 5 466 eFt).

II.7.2.2. Vevők és egyéb éven belüli követelések

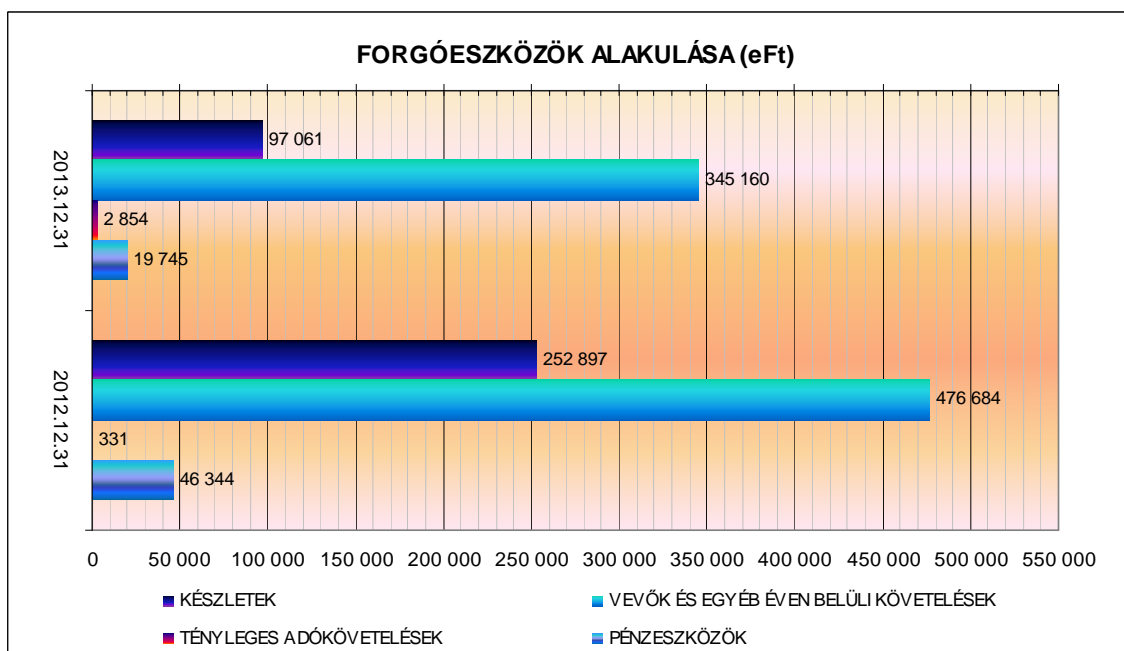
A vevők és egyéb éven belüli követelések 2013. december 31-i záró értéke 345 160 eFt volt, a 2012. december 31-inél 131 524 eFt -tal kevesebb (2012. december 31-i záró: 476 684 eFt). A vevőállomány 83 655 eFt-tal, az egyéb éven belüli követelések 47 657 eFt-tal csökkentek a bázis időszakhoz képest.

A vevőállomány változását az értékesítési volumen, a tárgyévi értékesítési árak együttesen befolyásolták.

Az egyéb követelések összege (2013. december 31-i záró 50 183 eFt) a 2012. decemberi záró értékhez (97 297 eFt) viszonyítva 47 114 eFt-tal csökkent.

II.7.2.3. Pénzeszközök

A pénzeszközök 2013. december 31-i záró értéke 19 745 eFt, ami 26 5997 eFt-tal kevesebb a 2012. december 31-inél (46 344 eFt).



II.7.3. Források

II.7.3.1. Jegyzett (alap) tőke és tartalékok

A Társaság jegyzett tőkéje 2013. december 31-én 1 960 000 db törzsrészvényből állt. A részvények névértéke 250 Ft/db. A jegyzett tőke 2012. december 31-éhez viszonyítva nem változott.

Az eredménytartalék -16 140 eFt volt, 50 016 eFt-tal kevesebb a 2012. december 31-inél. A változás a 2013. évi negatív teljes átfogó-jövedelem eredménye.

(Konszolidált saját tőke változás kimutatása a 29. oldalon.)

II.7.3.2. Hosszú lejáratú kötelezettségek

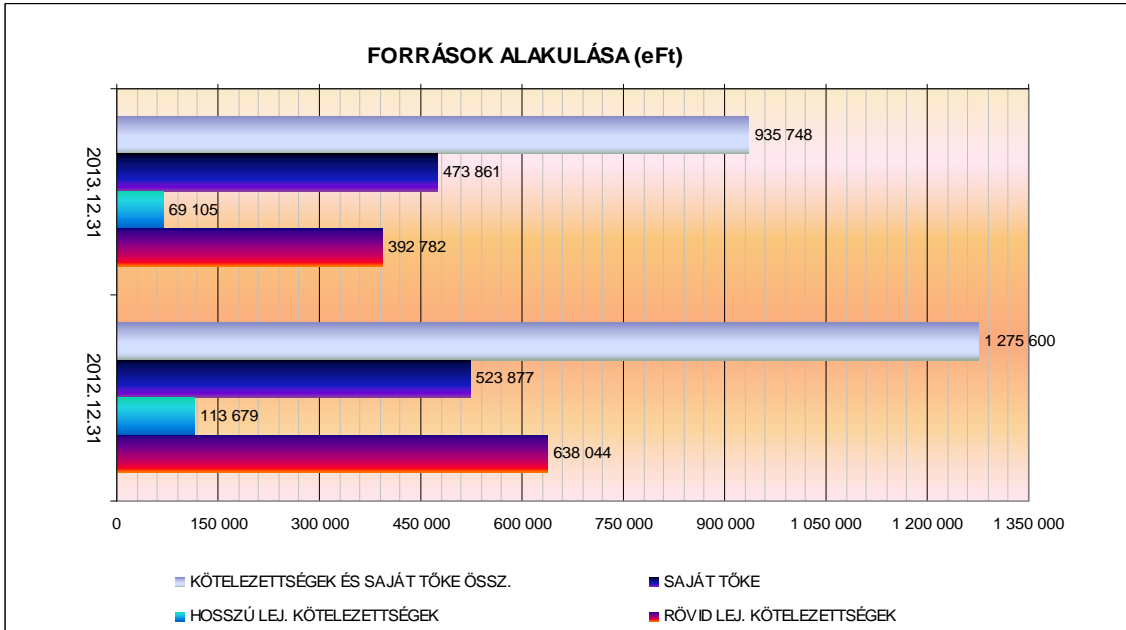
A hosszú lejáratú kötelezettségek 2013. december 31-i záró értéke 69 105 eFt volt, 39%-kal (44 574 eF) kevesebb, mint az előző évi (2012. december 31.:113 679 eFt). A hosszú lejáratú kötelezettségeken belül a hosszú lejáratú pénzügyi kötelezettségek (beruházási hitel) értéke 2012. december 31-hez viszonyítva 44 898 eFt -tal csökkent.

II.7.3.3. Rövid lejáratú kötelezettségek (pénzügyi és szállítói)

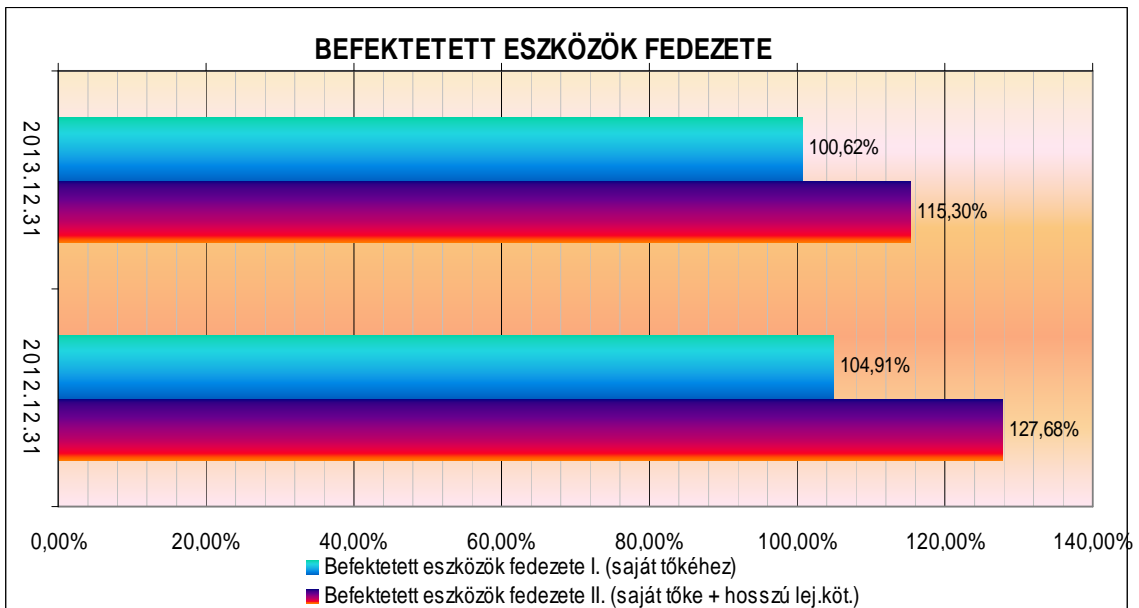
A rövid lejáratú kötelezettségek 2013. december 31-i záró értéke 392 782 eFt volt, a bázis időszaknál 38%-kal (245 262 eFt) kevesebb (2012. december 31-i záró: 638 044 eFt).

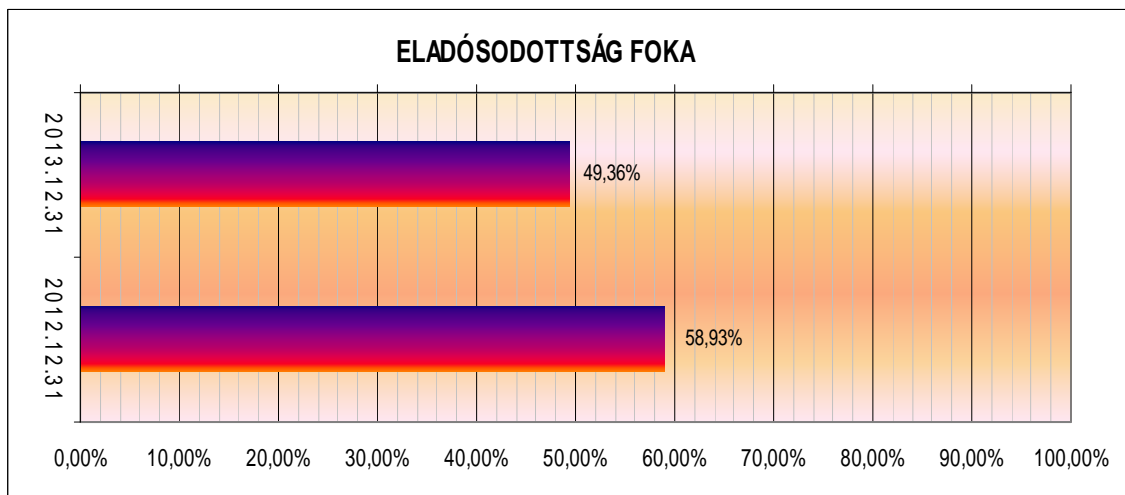
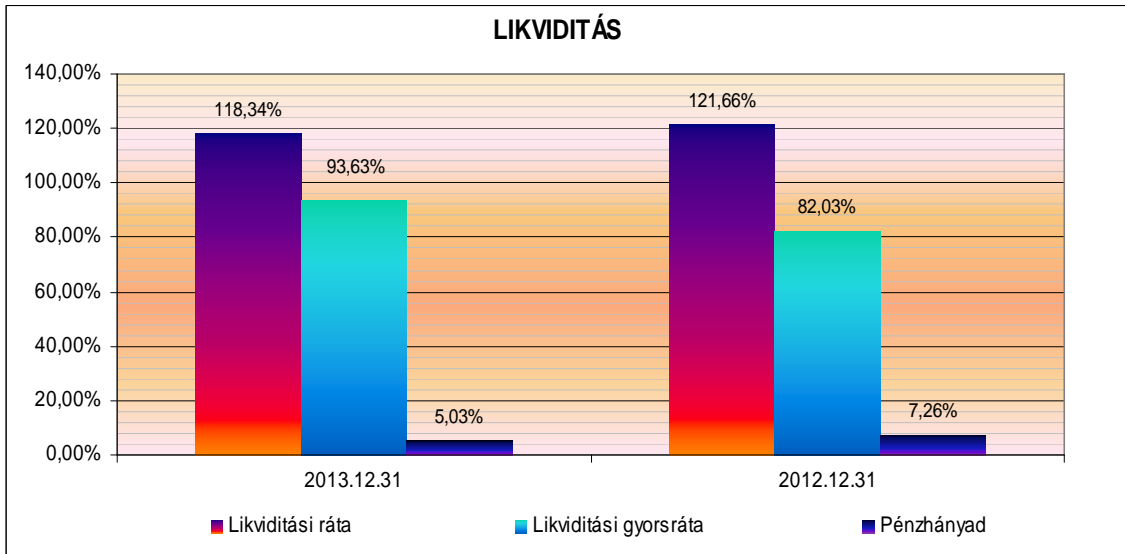
- A szállítók és egyéb rövidlejáratú kötelezettségek záró értéke 2013. december 31-én 333 256 eFt volt, az időszaki nyitó állománynál 44%-kal (591 514 eFt) kevesebb.
- A rövid lejáratú pénzügyi kötelezettségek záró értéke 58 245 eFt volt, 13 347 eFt-tal több a bázis időszak záró értékénél (2012. december 31.: 44 898 eFt). A tárgyévben hosszú lejáratú beruházási hitelből rövid lejáratú hitelek közé átsorolt összeg 44 898 eFt.

A szállítóállomány értékének változását főként a csökkenő termelés miatti kisebb volumenű alapanyag beszerzés, a mezőgazdasági eredetű alapanyagok alacsonyabb beszerzési átlagára, valamint a Társaság rosszabb fizetési morálja eredményezte. Ebben jelentős szerepe volt a fordított áfa bevezetésének is, mert a szállítói követelések csökkentésére fordítható forrás egy részét áfa finanszírozására kellett fordítani.



III. Pénzügyi adatokból számított néhány fontosabb mutató





A Társaság gazdálkodásának rövid távú finanszírozása nem megfelelően biztosított. A hosszú távú likviditás 2012. évhez viszonyítva gyengült.

IV. A VISONKA Nyrt. leányvállalata: Páhi Zöld Energia Kft.

A Páhi Zöld Energia Kft. 2013. évben - hasonlóan a bázisidőszakhoz - kizárólag saját tulajdonú ingatlanjának bérbeadásával foglalkozott. Más, árbevételt eredményező tevékenységet nem folytatott.

A Páhi Zöld Energia Kft. 2013. évi főbb mérleg és eredményadatai (Magyar számviteli szabályok szerint)

Főbb mérlegadatok

Tételek megnevezése (e Ft-ban)	2013.12.31	2012.12.31	Változás
Mérleg főösszeg	61 154	62 064	-910
Befektetett eszközök	56 352	58 920	-2 568
Forgóeszközök	4 802	3 144	+1 658
Saját tőke	60 603	61 552	-949
Jegyzett tőke	62 000	62 000	0
Kötelezettségek	301	262	+39
Passzív időbeli elhatárolások	250	250	0

Főbb eredményadatok

Tételek megnevezése (e Ft-ban)	2013.12.31	2012.12.31	Változás
Értékesítés nettó árbevétele	2 192	2 079	+113
Anyagjellegű ráfordítások	556	529	+27
Üzemi eredmény	-947	764	-1 711
Pénzügyi műveletek eredménye	2	2	0
Adózás előtti eredmény	-945	766	-1 711
Mérleg szerinti eredmény	-949	728	- 1 677

A Társaság 5,4 százalékos növekedés mellett, 2013-ben 2 192 eFt árbevételt ért el, a 2012. évi 2 079 eFt-tal szemben. A változás a VISONKA Nyrt. használatában lévő ingatlan bérleti díjának 2013. március 1-vel történt - előző évi infláció mértékével egyező - emelésének eredménye.

A 2013. évben az üzemi eredmény -947 eFt veszteség volt, az egy évvel korábbi bázis időszakban elért +764 eFt-tal nyereséggel szemben, ami jelentős - 1 711 eFt - csökkenés. A Társaság a már korábban megvalósítani tervezett fejlesztéssel kapcsolatos 1 780 eFt bekerülési értékű dokumentációkat 2013. évben selejtezte, melynek okán a vállalkozás gazdálkodása veszteségessé vált.

V. Egyéb befolyásoló tényezők, további kilátások

A tápgyártásunk volumenének kedvezőtlen alakulása főként a múlt év novemberében üzembe helyezett szentesi takarmánygyár termékeinek piacon történt megjelenésének következménye. A piacvesztés pótlásával kapcsolatos

törekvéseinket nehezíti, az állattartók kedvezőtlen likviditási helyzete. Köztudott, hogy a takarmánygyártók évente, összességében több tízmilliárd forinttal finanszírozzák az állattartókat. Társaságunk nem rendelkezik forgóeszköz finanszírozási hitellel, a folytatott tevékenységek jövedelmezősége viszonylag alacsony, ezért nincs lehetőségünk további, hosszú - 120-150 napos - fizetési határidő mellett történő értékesítésre. E vevőkört nem kívánjuk tovább bővíteni. Vevő oldalon új, egyben fizetőképes piaci szereplő(k) megjelenésével nem lehet számolni, mert a baromfitartásnak a magas költségek és a csökkenő kereslet miatt nincs jövedelem tartalma. A baromfihúsok magas ára miatt a belső fogyasztásban sem varható kiugró mértékű bővülés.

2013. évben új vevők részére 1212 tonna tápot értékesítettünk, ugyanakkor a régi vevőink részére történő értékesítés 12217 tonnával csökkent.

Az elmúlt időszakok jelentéseiben is részletezett, - 2012 évben bevezetett - állami szabályozók (élelmiszerlánc-felügyeleti díj, a béren kívüli juttatások adótartalmának változása, a fordított áfa bevezetése) ugyan már beépültek a gazdálkodásba, ugyanakkor továbbra is kedvezőtlenül befolyásolják a Társaság likviditását gazdálkodásának eredményességét.

Fentebb írtunk arról, hogy 2013. évtől új ráfordításelem a tranzakciós illeték (adó), valamint az ismételten kötelezővé tett agrárkamarai tagdíj. Az előbbi 2 332 eFt, az utóbbi 1 000 eFt csökkentette a Társaság eredményét az előző évhez viszonyítva.

A fordított áfa ipari takarmányokra tervezett kiterjesztése nem valósult meg. A jelenleg hatályos szabályozás az elkövetkező időszakban is jelentős finanszírozási terhet ró a VISONKA Nyrt.-re, jelentősen szűkítve a Társaság likviditását.

Az összes takarmánykészítmény előállítás az első félévben kis mértékben, 2 százalékkal csökkent az előző év azonos időszakához képest. A belföldi értékesítés 34 ezer tonnával csökkent, az export ugyanakkor 14 százalékkal (10 ezer tonnával) emelkedett.

A legnagyobb mértékben az egyéb táp előállítása nőtt (25 százalékkal), ezt követi a sertéstáp 9 százalékkal, majd a baromfitáp 8 százalékkal. Az export a baromfitáp esetében 59 ezer tonnáról 67 ezer tonnára nőtt, és a többi táp esetében is növekedés jellemzi az exportot.

Egyedül a baromfitápok esetén csökkent a belföldi értékesítés (15%-kal), így a termék teljes értékesítése 395 ezer tonnáról, 352 ezer tonnára csökkent a beérkezett jelentések alapján.

AKI Statisztikai jelentések 2013. félév

Az állati eredetű termékek költségét alapvetően meghatározó takarmány árak 2013. évben 5,3%-kal, ezen belül a keveréktakarmány árak 6,8%-kal emelkedtek. Az utolsó negyedévben már 16,3%-kal voltak alacsonyabbak az árak, mint az előző év azonos időszakában.

A gazdálkodási környezet kedvezőtlen alakulására tekintettel a Társaság létszámleépítésre kényszerült. A korábbi 36 fő munkavállalói létszám 9 fővel, 27 főre, 2014. március hónap végén további 2 fővel 25 főre csökkent. A költségcsökkentési terv keretében hozott intézkedés ez évben többlet költséget (végkielégítések) jelentett és jelent 2014. évben.

A 2013. szeptember 17-én megtartott rendkívüli közgyűlés az Igazgatóságot és a Felügyelő Bizottságot megszüntette, és döntött arról, hogy az Igazgatótanács, valamint az Audit Bizottság tagjai, az Igazgatótanács Elnöke kivételével tisztségükkel összefüggésben juttatásban nem részesülnek.

A 2014. április 7-én megtartott rendkívüli közgyűlés egy fő kivételével új igazgatótanácsi tagokat és új audit bizottsági tagokat választott és döntött arról, hogy az Igazgatótanács, valamint az Audit Bizottság tagjai tisztségükkel összefüggésben juttatásban nem részesülnek.

A létszám csökkenés és a tisztségviselők juttatásában bekövetkezett változás 2014. évben közel 25 millió forint megtakarítást, egyben eredmény javulást eredményezhet 2013. évhez viszonyítva.

Decemberben, az év végén esedékes tőke és kamatfizetés átütemezése kapcsán kérelemmel fordultunk a Commerzbank Zrt-hez. Tartozását a Társaság a Bank által megjelölt időpontig rendezte. Jelenleg tárgyalásokat folytatunk a már esedékessé vált, továbbá a még nem esedékes tartozások átütemezése tekintetében. A tárgyalások a jelentés közzétételéig nem záródtak le.

A Társaság lejárt vevőkövetelése 2012. december 31-hez képest 24 442 eFt-tal csökkent, a lejárt szállító követelés 23 489 eFt-tal nőtt.

A 2013. évi kedvező mezőgazdasági betakarítási hozamok hozzájárulhatnak a takarmánygyártás során felhasználásra kerülő mezőgazdasági eredetű alapanyagok, egyben a tápok árának jelentős mértékű csökkenéséhez.

A 2014. I. negyedév adatai szerint csökkenő termelés és árbevétel valószínűsíthető.

Az ügyvezetés főbb céljai közül a következők emelhetők ki:

- a Társaság likviditásának helyreállítása, a gazdálkodás jövedelmezőségének javítása,
- új tevékenységek – külkereskedelem, feldolgozóipari tevékenység - elindítása,
- a szállítói és fizetőképes vevői kör bővítésével a piaci jelenlét és az alkuerő fokozása.

VI. Kockázatok

➤ Pénzügyi, piaci kockázatok:

Árfolyamkockázat:

A forint le- és felértékelődése a gazdálkodás eredményességét közvetlenül és közvetve befolyásolja. A forint leértékelődése következtében emelkedik az importból származó ipari eredetű alapanyagok (fehérjehordozók, premix alapanyagok, stb.), energiahordozók, alkatrészek beszerzési ára, és ösztönzőleg hat a belföldön megtermelt mezőgazdasági eredetű takarmány-alapanyagok kivitelére. Bevételeink forint alapúak, így az árfolyamok alakulása eredményünkre hatással van.

Kamatlábkockázat:

Nem garantálható, hogy a Társaság az infláció negatív hatásait át tudja hárítani vevőire. Az infláció esetleges emelkedése a hitelkamatok emelkedését eredményezné, ami negatív hatással lenne a Társaság pénzügyi gazdálkodására. Tekintettel arra, hogy a Társaság kamatráfordításai az árbevétel egy százalékát sem érik el, a finanszírozás költségeivel kapcsolatos kockázati elemet nem tekintjük jelentősnek.

Hitelezési kockázat:

A Társaság pénzeszközei forintban vannak. A szabad pénzeszközeit megbízható, tradicionális pénzintézeteknél helyezi el. Az anyavállalat által felvett beruházási hitele szerződés szerinti kamatlábjának mértéke változhat.

➤ **Likviditási kockázat:**

A Társaságnál a likviditási kockázat körültekintő kezelése kiterjed a kellő mennyiségű pénzeszköz, valamint megfelelő mennyiségű hitelkeret lehetőség szerinti fenntartására. Negatív változás a 2012 és 2013 évben bevezetett állami szabályozók, melyek növelik a Társaság likviditási kockázatát.

➤ **A Társaságra és az ágazatra jellemző kockázati tényezők:**

A hazai piaci lehetőségeket nagyban befolyásolja az állattartó ágazat, ezen belül elsődlegesen a vízi-szárnyas termelés mindenkori helyzete. Az alapanyag árak alakulása kiemelt hatással van a Társaság termékeinek piaci lehetőségeire, a működés eredményének alakulására. Az alapanyagárak jelentős mértékű emelkedését a Társaság nem tudja minden esetben maradéktalanul vevőire hárítani, ez az eredmény csökkenését okozhatja.

A Társaság működésének alapfeltétele a termelés megfelelő mennyiségű és minőségű alapanyaggal történő ellátása. Ennek biztosítására többéves múltra visszatekintő beszállítói kapcsolatrendszer működik, ami minőségi oldalról megnyugtató módon kezeli a kockázatokat.

Kiemelt kockázati tényezőként kell kezelni az éleződő versenyhelyzetet a magyar és külföldi forgalmazókkal szemben egyaránt, különös figyelemmel a nemrégiben beindított szentesi takarmánykeverő üzemre. Ha a versenyhelyzethez hozzávesszük, hogy a kacsza és a pulykaállomány továbbra is csökken, kijelenthető, hogy a baromfipiacra gyártó takarmánykeverők nincsenek könnyű helyzetben.

VII. Foglalkoztatáspolitikai

A Társaságnál nincs külön HR részleg, hanem 1 személy látja el a munkaüggyel kapcsolatos feladatokat. A társaság foglalkoztatáspolitikáját alapvetően az határozta meg, hogy az üzleti feladatok ellátásához megfelelő létszámú és szerkezetű humán erőforrás legyen biztosítva. A csoport a munkaerővel való hatékony gazdálkodás mellett kiemelt hangsúlyt helyez a szervezet, valamint a személyzetfejlesztésre az egyéni ismeretbővítéstől a munkaerő képesség fejlesztéséig.

A Társaság munkavállalóinak átlagbére 2013. évben az előző évhez viszonyítva 12,2%-kal csökkent.

A képzés tekintetében továbbra is stratégiai célunk a jól képzett munkaerő biztosítása, ezért munkavállalóink szakmai képzéseken vesznek részt.

Munkatársaink képzésére 2013. évben 103 eFt-ot, az előző évben 131 eFt-ot fordítottunk.

A Társaságnál foglalkoztatott munkavállalók átlagos állományi létszáma 2012 évben 36 fő, 2013. évben 35 fő volt. A korábbi 36 fő munkavállalói létszám 9 fővel, 27 főre, 2014. március hónap végén további 2 fővel, 25 főre csökkent.

VIII. A VISONKA Nyrt. törzsrészvényeinek jelentős tulajdonosai

A Társaság részvényeinek legnagyobb tulajdonosa továbbra is a KEG Nyrt. Az 1 960 000 darab részvényből a KEG Nyrt. a részvénykönyv adatai alapján 2013. 12. 31-én 69,41% részesedést birtokolt.

Tekintettel arra, hogy a KEG Nyrt. részéről további, illetve más 5%-ot érintő tulajdonosi bejelentés nem történt, tudomásunk szerint a VISONKA részvények egyetlen, 5%-ot meghaladó tulajdonosa továbbra is a KEG Közép-európai Gázterminál Nyrt.

IX. Jelentősebb Társasági események

A VISONKA Nyrt. 2013. április 13-án megtartotta éves rendes közgyűlését. A közgyűlésen az alaptőkét alkotó, szavazásra jogosító részvények által megtestesített szavazatok 69,42%-a, összesen 1.360.778 szavazatot képviselő részvényes jelent meg, így az határozatképes volt. A közgyűlés 100%-os támogatás mellett elfogadta a 2012. üzleti évre vonatkozó Éves Beszámolókat (IFRS konszolidált és MSZSZ egyedi), a Felelős Társaságirányítási Jelentést és az Igazgatóság tagjainak kifizetett juttatásokat tudomásul vette, továbbá részükre a 2012. évre vonatkozó felmentvényt megadta.

A 2013. szeptember 17-én megtartott rendkívüli, határozatképes közgyűlésen az alaptőkét alkotó szavazásra jogosító részvények által megtestesített szavazatok 60,0%-a, összesen 1.176.000 szavazatot képviselő részvényes jelent meg, így az határozatképes volt. A közgyűlés, egyhangú határozatával az Igazgatóságot és a Felügyelő Bizottságot megszüntette, és döntött arról, hogy a jövőben a Társaság ügyvezető szerve az Igazgatóság és a Felügyelő Bizottság törvényben meghatározott feladatait ellátó egységes irányítási rendszert megvalósító Igazgatótanács. A Közgyűlés megválasztotta az Igazgatótanács és az Audit Bizottság tagjait, valamint a Társaság Alapszabályát a változásoknak megfelelően módosította.

Az Igazgatótanács, valamint az Audit Bizottság tagjai, az Igazgatótanács Elnöke kivételével tisztségükkel összefüggésben juttatásban nem részesülnek.

A 2014. április 7-én megtartott rendkívüli, határozatképes közgyűlésen az alaptőkét alkotó szavazásra jogosító részvények által megtestesített szavazatok 60,02%-a, összesen 1.176.397 szavazatot képviselő részvényes jelent meg, így az határozatképes volt. A közgyűlés megválasztotta az Igazgatótanács és az Audit Bizottság tagjait, valamint a Társaság vezérigazgatóját.

Az Igazgatótanács, valamint az Audit Bizottság tagjai, tisztségükkel összefüggésben juttatásban nem részesülnek.

„Döntés a Közgyűlés előzetes egyetértéséről csődeljárás lefolytatása iránti kérelem bírósághoz történő benyújtásához, az Igazgatótanács felhatalmazása a kapcsolódó szükséges intézkedések megtételére és határozatok meghozataláról.” Igazgatótanácsi előterjesztés tárgyban a Közgyűlés egyhangú szavazatával úgy határozott, hogy a Közgyűlést felfüggeszti és a napirendi pont megtárgyalására és határozathozatalra a folytatólagos Közgyűlésen kerül sor, amelynek időpontja 2014. április 30-án 15.00 óra, helyszíne: Old Lake Golf Hotel (2890 Tata, Remeteségpuszta puszta 1.)

**VISIONKA Takarmánykeverő
Szolgáltató és Kereskedelmi Nyrt.**

Konszolidált IFRS Mérleg

	2013.12.31	2012.12.31	Változás
	eFt	eFt	%
ESZKÖZÖK			
Befektetett eszközök			
Ingatlanok, gépek, berendezések	468 854	496 918	-5,6
Immateriális javak	2 025	2 367	14,9
Goodwill	-	-	-
Egyéb tartósan adott kölcsön	-	-	-
Egyéb részesedések	-	-	-
Halasztott adókövetelések	59	59	100,0
Befektetett eszközök összesen	470 928	499 344	-5,7
Forgóeszközök			
Készletek	97 061	252 897	-61,6
Vevők és egyéb éven belüli követelések	345 160	476 684	-27,6
Tényleges adókövetelés	2 854	331	762,2
Értékpapírok	-	-	-
Pénzeszközök	19 745	46 344	-57,4
Forgóeszközök összesen	464 820	776 256	-46,6
Eszközök összesen	935 748	1 275 600	-26,6
FORRÁSOK			
Saját tőke			
Jegyzett tőke	490 000	490 000	0,0
Tőketartalék	1	1	0,0
Saját részvények	-	-	-
Eredménytartalék	-16 140	33 876	-147,6
	473 861	523 877	-9,5
Nem irányító részesedés			
Saját tőke összesen	473 861	523 877	-9,5
Hosszú lejáratú kötelezettségek			
Pénzügyi kötelezettségek	67 346	112 244	-40,0
Halasztott adó kötelezettségek	1 759	1 435	22,4
	69 105	113 679	-39,2
Rövid lejáratú kötelezettségek			
Céltartalékok	1 281	1 632	-21,5
Pénzügyi kötelezettségek	58 245	44 898	29,7
Szállítók és egyéb rövid lejáratú kötelezettségek	333 256	591 514	-43,7
	392 782	638 044	-38,4
Kötelezettségek és saját tőke összesen	935 748	1 275 600	-26,6

**VISONKA Takarmánykeverő
Szolgáltató és Kereskedelmi Nyrt.**

**Konszolidált IFRS Átfogó Eredménykimutatás (e Ft-ban kifejezve, kivéve a
részvényenkénti számokat)**

	2013.12.31	2012.12.31	Változás
	eFt	eFt	%
Értékesítés nettó árbevétele	2 270 745	3 568 391	-36,4
Értékesítés költségei	-2 091 396	-3 248 464	-35,6
Bruttó haszon	179 349	319 927	-43,9
Anyagköltségek	3 232	16 612	-80,5
Személyi jellegű ráfordítások	122 741	136 269	-9,9
Igénybevett szolgáltatások	43 582	71 776	-39,3
Értékcsökkenés és amortizáció	26 950	27 588	-2,3
Egyéb bevételek és ráfordítások, nettó	14 467	23 325	-38,0
Működési költségek	210 972	275 570	-23,4
Üzemi (üzleti) tevékenység eredménye	-31 623	44 357	-171,3
Pénzügyi tevékenység nettó eredménye	-18 124	-26 407	-31,4
Adózás előtti eredmény	-49 747	17 950	-377,1
Jövedelemadók	269	2 684	-90,0
Adózott eredmény	-50 016	15 266	-427,6
Egyéb átfogó jövedelem	-	-	
Teljes átfogó jövedelem	-50 016	15 266	-427,6
Anyavállalatra jutó rész	-50 016	15 266	
Külső tulajdonosra jutó rész			
Törzsrészesvények átlagos súlyozott száma	1 960 000	1 960 000	
Egy részvényre jutó eredmény (Ft)			
Alap	-26	8	
Hígított	-26	8	

**VISONKA Takarmánykeverő Szolgáltató és
Kereskedelmi Nyrt.**

**Konszolidált saját tőke változás kimutatása a
2013. december 31-ével végződő évről**

	Jegyzett tőke eFt	Tőketartalék eFt	Eredmény- tartalék eFt	Saját részvények eFt	Összesen eFt	Nem irányító részesezés eFt	Saját tőke összesen eFt
Egyenleg 2012. január 1-én IFRS	490 000	1	18 610		493 465	-	508 611
Teljes átfogó jövedelem							
Ebből tulajdonoshoz kapcsolódó			15 266		15 266		15 266
Jegyzett tőke emelés							
Egyéb átfogó jövedelem							
Egyenleg 2012. december 31-én	490 000	1	33 876	-	523 877	-	523 877
Teljes átfogó jövedelem							
Ebből tulajdonoshoz kapcsolódó			-50 016		-50 016		-50 016
Jegyzett tőke emelés							
Egyéb átfogó jövedelem							
Egyenleg 2013. december 31-én	490 000	1	-16 140	-	473 861	-	473 861

ADATLAPOK A VISONKA NYRT. IDŐKÖZI VEZETŐSÉGI BESZÁMOLÓJÁHOZ

A VISONKA Nyrt. vezető tisztségviselői, stratégiai alkalmazottai a 2013. december 31-i állapot szerint:

Jelleg	Név	Beosztás	Megbízás kezdete	Megbízás vége	Visonka részvény
IT	Dr Németh Imre Sándor	elnök	2013.09.17.	2018.09.17.	-
IT	Dr Lőrincz Benedek	tag	2013.09.17.	2018.09.17.	-
IT	Dömök Gábor	tag	2013.09.17.	2018.09.17.	426
IT	Erdélyi Csilla Tünde	tag	2013.09.17.	2018.09.17.	-
IT	Müller Henrik	tag	2013.09.17.	2018.09.17.	-
SP	Dömök Gábor	vezérigazgató	2009.12.31.		ld. fent
SP	Czeiner Zoltán	gazdasági igazgató	2009.12.31.		-
SP	Szomora Tamás	minőségirányítási vezető, termelési és kereskedelmi igazgató	2009.12.31.		-

Összesen: 426 db

IT – Igazgatótanács

SP – Stratégiai alkalmazott

Az időszakban közzétett tájékoztatások:


Megjelenés	Tárgy
2013.01.02.	Tájékoztató a Társaság részvényeihez kapcsolódó szavazati jogok számáról és az alaptőke nagyságáról
2013.02.01.	Tájékoztató a Társaság részvényeihez kapcsolódó szavazati jogok számáról és az alaptőke nagyságáról
2013.03.01.	Tájékoztató a Társaság részvényeihez kapcsolódó szavazati jogok
2013.03.14.	Közgyűlési meghívó
2013.03.14.	Javadalmazási nyilatkozat
2013.03.14.	Hatályosított szabályzat közzététele
2013.03.25.	Közgyűlési előterjesztések
2013.04.02.	Tájékoztató a Társaság részvényeihez kapcsolódó szavazati jogok
2013.04.17.	Közgyűlési határozatok
2013.04.17.	Felelős Társaságirányítási Jelentés
2013.04.17.	Éves Jelentés
2013.04.18.	Összefoglaló jelentés
2013.05.02.	Tájékoztató a Társaság részvényeihez kapcsolódó szavazati jogok számáról és az alaptőke nagyságáról
2013.05.15.	Időközi vezetőségi beszámoló
2013.05.21.	Közgyűlési jegyzőkönyv kivonata
2013.06.03.	Tájékoztató a Társaság részvényeihez kapcsolódó szavazati jogok számáról és az alaptőke nagyságáról
2013.07.01.	Tájékoztató a Társaság részvényeihez kapcsolódó szavazati jogok számáról és az alaptőke nagyságáról
2013.08.01.	Tájékoztató a Társaság részvényeihez kapcsolódó szavazati jogok számáról és az alaptőke nagyságáról
2013.08.15.	Közgyűlési meghívó

2013.08.27.	Féléves jelentés
2013.08.27.	Közgyűlési előterjesztések
2013.09.02.	Tájékoztatás a Társaság részvényeihez kapcsolódó szavazati jogok számáról és az alaptőke nagyságáról
2013.09.17.	Közgyűlési határozatok
2013.10.01.	Tájékoztatás a Társaság részvényeihez kapcsolódó szavazati jogok számáról és az alaptőke nagyságáról
2013.11.04.	Tájékoztatás a Társaság részvényeihez kapcsolódó szavazati jogok számáról és az alaptőke nagyságáról
2013.11.07.	Tájékoztatás a Társaság 2013. szeptember 17-i közgyűlés határozatainak megfelelő változások cégjegyzékbe történt bejegyzéséről
2013.11.07.	Hatályos Alapszabály
2013.11.19.	Időközi vezetőségi beszámoló
2013.12.02.	Tájékoztatás a Társaság részvényeihez kapcsolódó szavazati jogok számáról és az alaptőke nagyságáról

NYILATKOZAT

A VISONKA Takarmánykeverő Szolgáltató és Kereskedelmi Nyilvánosan Működő Részvénytársaság (6075 Páhi, III. körzet 51.; a továbbiakban: Társaság) kijelenti, hogy az alkalmazható számviteli előírások alapján, a Társaság legjobb tudomása szerint elkészített anyavállalati és összevont (konszolidált) éves beszámoló valós és megbízható képet ad a kibocsátó és a konszolidációba bevont vállalkozása eszközeiről, kötelezettségeiről, pénzügyi helyzetéről, valamint nyereségéről és veszteségéről, továbbá az anyavállalati és összevont (konszolidált) vezetőségi jelentés megbízható képet ad a kibocsátó és a konszolidációba bevont vállalkozása helyzetéről, fejlődéséről és teljesítményéről, ismertetve a főbb kockázatokat és bizonytalansági tényezőket.

Páhi, 2014. április 29.



Obertin Roland
vezérigazgató