

**A KEG Nyrt. jelentése  
a Társaság 2014. első féléves üzleti tevékenységéről  
(konszolidált, IFRS szerinti, nem auditált)**

## I. ÁLTALÁNOS RÉSZ

### **A KEG Nyrt bemutatása:**

**A Társaság neve:** KEG Közép-európai Gázterminál Nyilvánosan Működő Részvénytársaság

**A Társaság rövidített cégneve:** KEG Nyrt.

**A Társaság cégjegyzékszám:** Cg.11-10-001604

**A Társaság székhelye:** 2545 Dunaalmás 0704/35.

**A Társaság alaptőkéje:** 1.496.508.800.- Ft,  
azaz Egymilliárd-négyszázkilencvenhatmillió-ötszáznyolcezer-nyolcszáz forint

### **A Társaság alakulásának időpontja:**

A Társaság működése 1991-ig, a jogelőd Globimpex Kft. megalakulásáig vezethető vissza, amely 1999. október 18-án alakult KEG Közép-európai Gázterminál Kereskedelmi és Szolgáltató Részvénytársasággá. A Társaság Nyilvánosan Működő Részvénytársasággá alakulására 2008 novemberében, részvényeinek tőzsdei bevezetésére 2009. május 22-én került sor. A KEG Nyrt. a Budapesti Értéktőzsdére 14.965.088 db törzsrészvényét bevezette.

**A Társaság működésének időtartama:** határozatlan

**A Társaság üzleti éve:** a naptári évvel egyező, amely minden év január 1-től december 31-ig tart

**A Társaság fő tevékenységi köre:** gázkereskedelem

3523'08 Gázelosztás- kereskedelem

### **A Társaság Könyvvizsgálója:**

REPORT & AUDIT Könyvvizsgáló és Adószakértő Korlátolt Felelősségű Társaság (székhely: 4032 Debrecen, Böszörményi út 47. 1. em. 5.; Cg. 09-09-006577; kamarai nyilvántartási szám: 001511).

A könyvvizsgálatért személyesen felelős könyvvizsgáló: Gyapjas István (a.n.: Balogh Irén; lakcím: 4033 Debrecen, Vak Bottyán utca 54., kamarai tagszám: 004857).

**A Társaság internet elérhetősége:** [www.lpg.hu](http://www.lpg.hu)

**A Társaság e-mail címe:** kegrt@lpg.hu

**A Társaság központi elérhetősége:** Telefon: 34/450-377, Fax: 34/550-031

## II. GAZDASÁGI KÖRNYEZET BEMUTATÁSA

### I/1. Általános gazdasági környezet

A gazdasági növekedés az idei első félévben 3,5%-ra emelkedett, a korábinál is lendületesebb ipari és az építőipari fellendülésnek, valamint a szolgáltatások kevésbé látványos erősödésének köszönhetően. A várakozásokat felülmúló első féléves teljesítmény az egész évi növekedést is felfelé húzza. A felhasználási oldalon a háztartások fogyasztási kiadásainak dinamikája csak szerény mértékben erősödött, a dinamikus jövedelem kiáramlás ellenére. Ugyanakkor más tételek (természetben társadalmi juttatások, bruttó felhalmozás) hozzájárulásának eredményeképpen a belföldi felhasználás növekedési üteme 3,3%-ra nőtt, és a nettó export az első félévben képes volt tovább emelni a GDP dinamikáját. A várakozások szerint a fogyasztási kiadások növekedése valamelyest tovább gyorsul, a többi komponens növekedési hozzájárulása mérséklődik, és az idei év átlagában 3% körüli gazdasági növekedésre számíthatunk.

Az ipar bruttó termelése az idei első félévben 9%-kal nőtt az előző év azonos időszakához képest. A belső felhasználás átmeneti csökkenésbe fordulása miatt az ipari fellendülést alapvetően az exportértékesítés tartotta fenn – és talán részben az ipari termelők keresletre vonatkozó, kissé túlzó várakozásai, amelyek azonban egyes tavaszi felmérések szerint korrigálódtak. Az év további részében várhatóan a belföldi értékesítés is növekedni fog, viszont az export értékesítés eddigi kiugróan magas növekedési üteme valamelyest mérséklődik, és a termelés dinamikája igazodik a korábbiaknál szerényebb várakozásokhoz. Az idén az ipar bruttó termelésének nagyjából 7,5%-os, esetleg azt némileg meghaladó növekedésével számolnak.

Az idei első félévben kiugró, közel 23%-os ütemben nőtt a nemzetgazdasági beruházások volumene. A gyorsulás ezúttal elsősorban a vállalati beruházások megugrásának köszönhető, az állami beruházások dinamikájának érezhető mérséklődése mellett. Az év további részében számottevő lelassulásra kerülhet sor, de az éves átlagos növekedés így is dinamikus lesz, elérheti vagy meghaladhatja a 9%-ot.

Az államháztartás ESA-szemléletű hiánya az első félévben a szezonálisan kiigazított GDP 3,6%-a volt, ami alacsonyabb a 2013 évinél, de meghaladja a 2012. évit. Valószínűsíthető, hogy a kormánynak sikerül tartani az idei évre kitűzött 2,9%-os GDP-arányos hiánycélt. Fontos megjegyezni, hogy ez a hiány emelkedését jelentené a tavalyi 2,4%-os és a 2012-es 2,2% után, méghozzá a gazdasági növekedés gyorsulásával párhuzamosan. Az idén és jövőre is 2,9%-os ESA hiányt prognosztizálnak. A GDP-arányos államadósság értéke nem változik az előrejelzési horizonton.

Az infláció idén történelmi mélypontot ér el, éves szinten mindössze 0,2% körül lesz. Az infláció csökkenésének ilyen jelentős mértékéhez elsősorban az energiaárak 10%-ot meghaladó esése járult hozzá. Emellett azonban a más termékek fogyasztói árindexe is stagnál vagy csökken idén.

A forint a cseh koronához hasonlóan gyengült az elmúlt egy évben az euróval szemben. A lej és a zlotyi ellenben erősödött. A magyarországi kamatcsökkentés

mértékéhez képest a forint ugyanakkor nem teljesített rosszul, és a tavaszi globális pénzpiaci konszolidációval párhuzamosan a forint-euró árfolyam is stabilizálódott.

Az alapvetően kereslet hiányos környezetben korlátozott élénkítési hatása lehetett az alapkamat csökkentésnek, még ha a piaci kamatok látványosan csökkentek is. A vállalati finanszírozásnál a kamatok határozottan lefelé tartanak, a havi kihelyezések trendje azonban nem meggyőző.

(forrás: Kopint-Tárki Konjunktúra Kutató Zrt.)

## ***1/2. A Társaság-tevékenységhez kötődő főbb ágazatok helyzete:***

### **Energiaszektor**

A magyarországi és más országokban bekövetkező gazdasági fejlemények működési eredményünket és pénzügyi helyzetünket kedvezőtlenül érintik. Társaságunk ki van téve a magyar adórendszer kiszámíthatatlan változásainak, tevékenysége jelentős állami szabályozási hatás alatt áll (pl. hatósági ár), amelyek eredményeinket is jelentősen befolyásolják.

A kormány elkezdte a nonprofit közműszolgáltatók kialakítását annak érdekében, hogy a lakossági rezsicsökkentés után megkezdődhessen az ipari rezsicsökkentés. Az ipari rezsicsökkentéshez szükséges közszolgáltatási törvény elfogadását követően nonprofit közműszolgáltatókat hoznak létre. Azt szeretnék elérni, hogy a villamos energia a háztartások és az ipar területén is egész Európában Magyarországon legyen a legolcsóbb. A lakossági rezsicsökkentést követően megkezdik azokat a lépéseket, amellyel meg tudják teremteni az ipari rezsicsökkentés alapjait

(forrás: index.hu)

### **Ipari ingatlan**

Számos negatív év után újra sikeres félévet zárt az ipari ingatlanok piaca, miután az elmúlt hat hónapban több mint 2 százalékponttal csökkent az üresedési ráta. Ez rekord szintű bérbeadási volument jelent, ráadásul már nem csak a szerződés hosszabbítások uralják a keresletet. Az alacsony fejlesztési aktivitás és a stabil nettó bérbeadási szint mellett pedig a piaci trendek további javulása várható. Az emelkedés azonban még mindig főleg a fővárosra koncentrálódik.

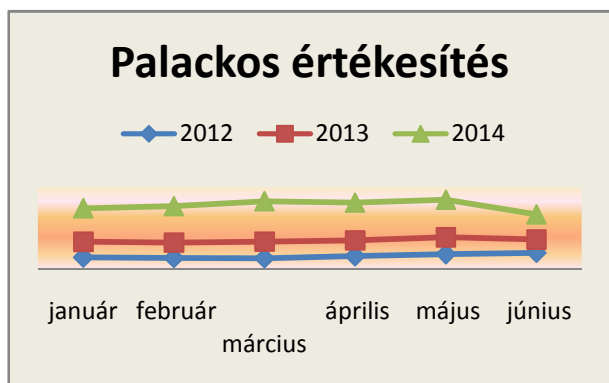
(forrás: portfolio.hu)

### III. A KEG Nyrt. és leányvállalatai pénzügyi helyzetének és teljesítményének ismertetése

#### III/1. A KEG Nyrt. (anyagvállalat) piaci tevékenysége

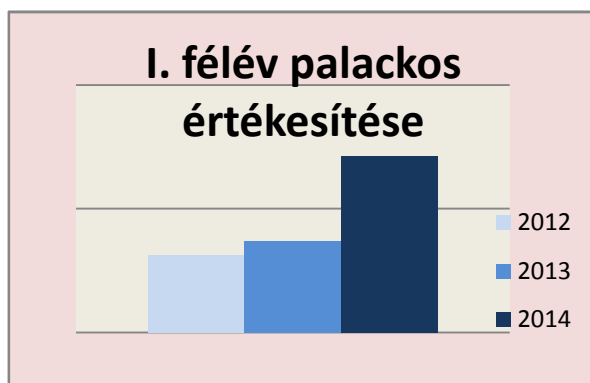
Az **anyagvállalat** esetében az időszakot a kereskedelmi kapcsolatok növekedése jellemezte. Kiemelt figyelmet kapott a kiszervezett kiszállítási rendszer értékelése és integrálása a vállalatba.

A hagyományos termékcsoportokon belül továbbra is meghatározó a palackos- és az autógáz értékesítés forgalma. A palackos üzletággal kapcsolatban elmondható, hogy a 2012-2013 évhez képest jelentős forgalom növekedést ért el a vállalat. Az autógáz forgalom viszont az üzletág árérzékenysége miatt az előző két évhez képest visszaesett.



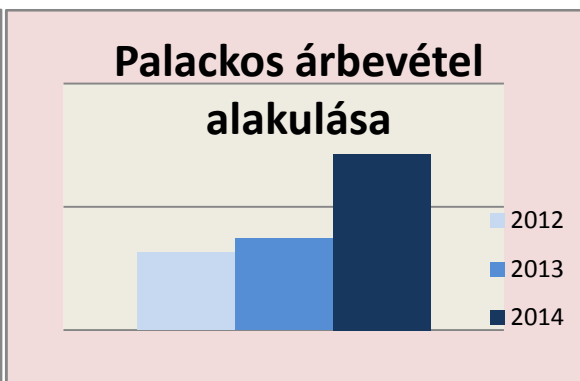
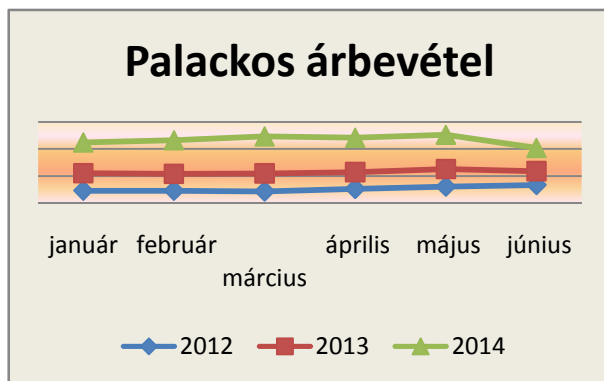
A palackos értékesítés 2014 első hónapjaiban növekedett, majd a félévet záró hónapjában piaci hatások következtében visszaesett. Azonban még a júniusi hónap értékesítése is meghaladta az előző két év mennyiségét.

A jelentéssel érintett időszak összesített palackos értékesítései volumen-adatainak alakulása is az előzőeket erősíti meg. A megújított és folyamatosan szélesedő kapcsolati körben az értékesítés növekedése szemléletes.

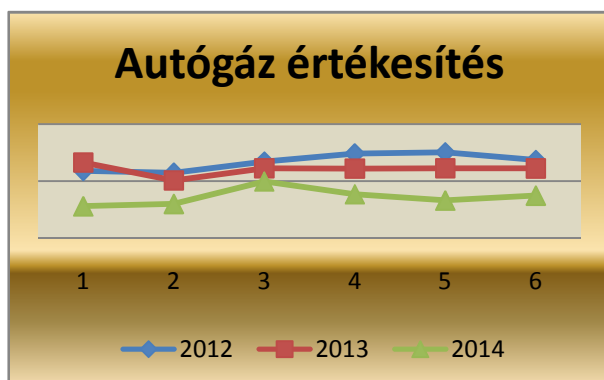


A következő két ábra az értékesítés árbevételeinek alakulását mutatja az előzőekkel azonos összehasonlításban.

A palackos értékesítés területén a forgalom további növelése a cél, az első negyedév végén elért mennyiség visszaállítása.

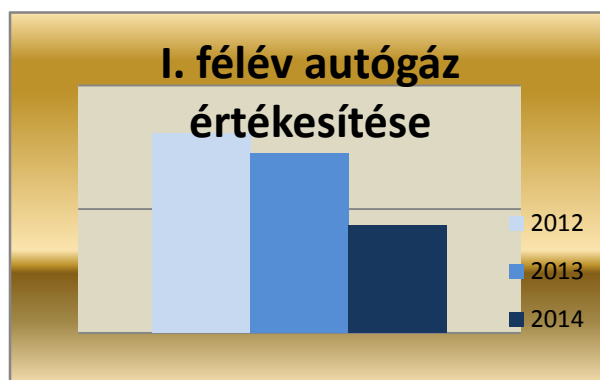


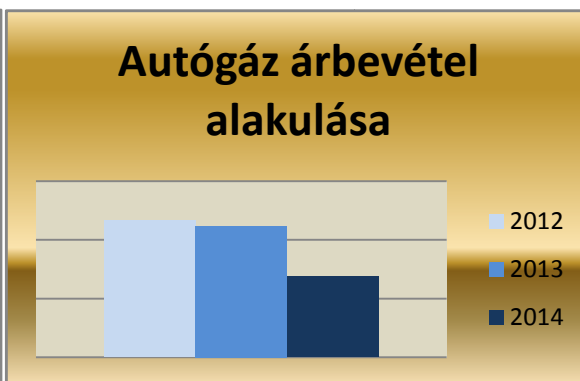
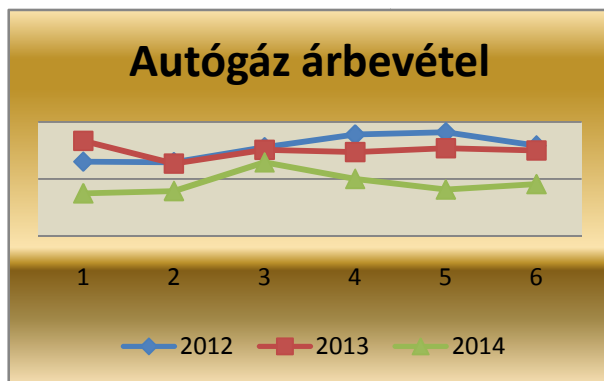
A KEG Nyrt. gazdálkodásában változatlanul jelen van az autógáz forgalmazása. A megelőző időszakban ebben a termékcsoportban volt megfigyelhető a legerőteljesebb növekedés, ami a jelentés által érintett hónapokban a partnerkör árérzékenysége és a gazdaságtalan kiszállítás miatt megtorpant. A termék, annak forgalmazása stratégiai jelentőségű, különös tekintettel a rendkívüli magasságokba szökött üzemanyag árakra, valamint a hajtóanyag árakkal kapcsolatosan általánosan megfigyelhető növekvő költségérzékenységre. Magyarországon a környező országokkal tett összehasonlításban a gázzal hajtott járművek aránya feltűnően alacsony, az arányok és az abszolút forgalom LPG irányába történő elmozdulására, vagyis a piaci lehetőségek szélesedésére számítunk.



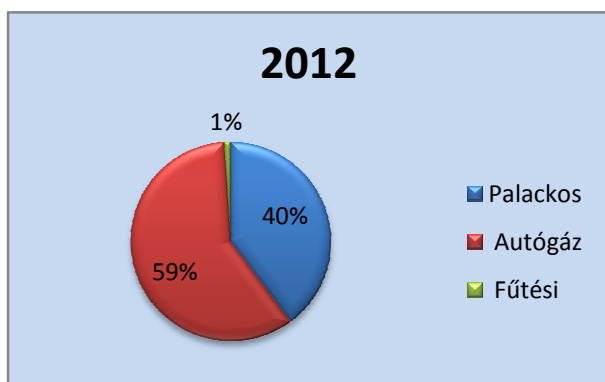
Az eladott mennyiségek havonkénti alakulása: a korábbi időszakban a kapcsolati kör bővítése volt a jellemző, 2014. első felében viszont az átrendeződés határozta meg a forgalmat.

A 2012-2014 időszakra visszatekintő, első féléves eladások összesített volumenadatai is rámutatnak az autógáz forgalmazás csökkenésére. A palackos értékesítéssel ellentétben az autógáz esetében jelentős visszaesés figyelhető meg.



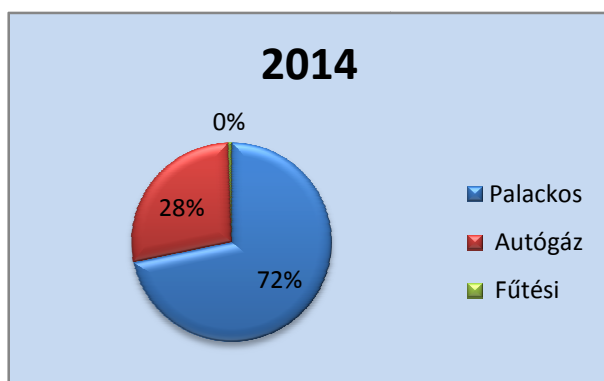
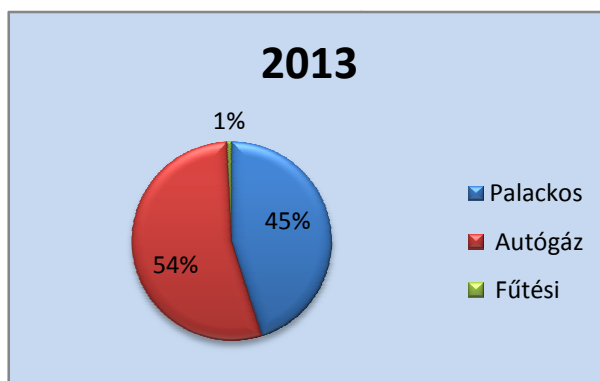


A forgalom termékek közti megoszlását szemléltetik az alábbi kördiagramok (a körök mérete a forgalommal arányos):



A 2012. évi kibocsátásokban már egyértelműen megmutatkoznak a megelőző évben megkezdett folyamatok hatásai: megemelkedett a forgalmazott mennyiség, az autógáz pedig a palackos forgalom nagyságrendjében jelent meg, háttérbe szorítva a fűtési gáz forgalmazását.

A 2013. első felében a múlt évihez hasonló termékstruktúra volt megfigyelhető: a palackos és az autógáz súlya az egy évvel korábbinál kiegyenlítettebb, a fűtési forgalmazás változatlanul alacsony részarányt képvisel.



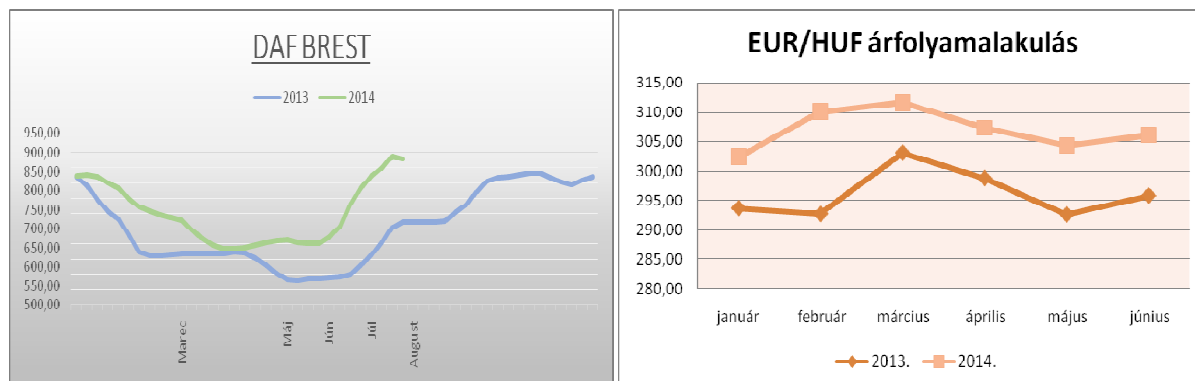
2014. első felében az előző évekhez képest jelentősen nőtt a palackos értékesítés. A fűtési gáz eladása az elmúlt két év szintje alá esett, ugyanúgy mint az autógáz forgalmazás.

A fűtési gáz alacsony részarányát magyarázva két dolgot kell kiemelni. Az első, hogy értékesítési kapcsolataink java része mezőgazdasági célú felhasználókhöz kapcsolódik, ahol a szezonális felhasználás sajátosságai – természárítók – miatt a forgalom súlypontja a második félévre esik, a másik pedig, hogy az igen enyhe téli időjárás miatt a ténylegesen fűtésre használt gáz esetében csökkent a kereslet.

## A. Üzleti év I. félévének értékelése:

A 2014. év I. feléről általánosságban elmondható, hogy a KEG Nyrt. gazdálkodását a növekedési fázis jellemezte. Még a júniusban realizált visszaesés ellenére is lényegesen magasabb volt az értékesítési volumen, mint az egy évvel ezelőtti időszakban.

- A jelentős részben újraszervezett partnerkörrel tartós, korrekt együttműködést alakítottunk ki.
- A KEG Nyrt. egyensúlyi gazdálkodása a forgalom további bővítését igényli. A rendelkezésre álló kapacitások – töltőüzem, tároló – erre megfelelő háttérrel adnak.
- A gazdálkodás körülményeit negatívan befolyásoló tényezők közül az alábbiakat kell kiemelni:
  - A megváltozott jövedéki törvény következtében a motorikus palackok értékesítése visszaesett. Az eddig üzemeltetett depókat szintén törvényi változás miatt kénytelenek voltunk megszüntetni. Ezáltal jelentősen megnövekedett a kiszállítás költsége.
  - A földgázellátásról szóló törvény módosítása értelmében 2013. július 1-jén bővült a Magyar Energetikai és Közmű-szabályozási Hivatal tevékenységi köre a PB-gázzal kapcsolatos árakat érintő hatósági feladatokkal. A törvény értelmében minden lakossági fogyasztó számára biztosítani kell a 10 százalékos rezsicsökkentést, mely szolgáltatónként a 2012. december 1-jén alkalmazott áraihoz képest írja elő a csökkentést. Így a 2014-es évben nem tudtuk maximálisan beépíteni a megemelkedett gáz árát az eladási árba.
  - A 2013-2014. évi DAF-Brest általi gázáralakulásból egyértelműen látszik, hogy a tavalyi évhez képest megemelkedtek a beszerzési árak. A PB gáz tőzsdei jegyzése 9,5%-kal emelkedett a bázisidőszakhoz viszonyítva. Az EUR/HUF árfolyam alakulása is a beszerzési árak emelkedéséhez vezetett.





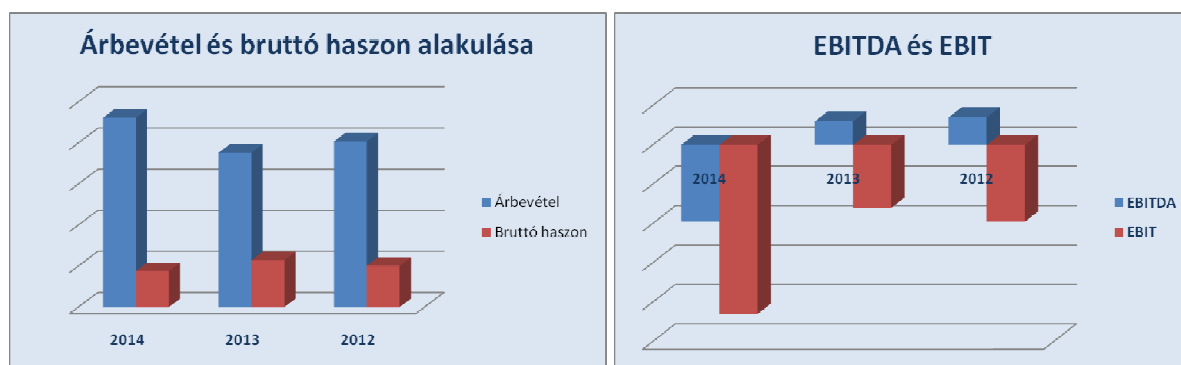
## B. Pénzügyi (anyavállalati, nem konszolidált) eredmények értékelése:

A KEG Nyrt. gazdálkodásának legfőbb mutatói:

Az alábbi táblázat az elmúlt két év azonos időszakának forgalmi adataival ad összehasonlítást, az indexek a 2013.06.30. és a 2014.06.30. közti elmozdulást adják előjelesen.

| Tételek megnevezése (e Ft-ban) | változás%<br>(2013-2014) | 2014.06.30 | 2013.06.30 | 2012.06.30 |
|--------------------------------|--------------------------|------------|------------|------------|
| Értékesítés nettó árbevétele   | 23%                      | 922 717    | 751 654    | 806 817    |
| Bruttó haszon                  | -23%                     | 176 079    | 227 795    | 200 886    |
| EBITDA                         | -419%                    | -39 362    | 12 321     | 13 609     |
| EBIT                           | -170%                    | -85 675    | -31 668    | -39 314    |
| Adózás előtti eredmény         | -116%                    | -134 141   | -62 266    | -161 934   |
| Nettó eredmény                 | -116%                    | -134 141   | -62 266    | -161 934   |

A forgalmi- és eredményadatok alapján elmondható, hogy bár az értékesítés növekedett az előző évhez képest, a gazdálkodást nehezítő körülmények hatására a bruttó haszon nem növekedett ugyan ebben a mértékben.



| Tételek megnevezése (e Ft-ban)  | változás % | 2014.06.30 | 2013.06.30 |
|---------------------------------|------------|------------|------------|
| Mérleg főösszeg                 | -24%       | 4 298 530  | 5 653 712  |
| Éven túli eszközök              | -63%       | 2 016 829  | 5 420 134  |
| Forgóeszközök                   | 31%        | 304 467    | 233 578    |
| Saját tőke                      | -81%       | 807 021    | 4 312 041  |
| Hosszú lejáratú kötelezettségek | -97%       | 9 034      | 284 372    |
| Rövid lejáratú kötelezettségek  | 42%        | 1 505 240  | 1 057 299  |

### C. Jövőbeli kilátások:

- A következő időszakban is nehéz külső környezetre számítunk.
- A fő hangsúly a hatékonyság javításán marad.
- További volumennövekedést tűztünk ki célul, a gazdaságosság és a fajlagos mutatók javításával együttesen. Ehhez kereskedelmi tevékenységünk folyamatos felülvizsgálatára, működésünk további optimalizálására van szükség.
- A palackos gázforgalmazás területén tovább bővítjük viszonteladói hálózatunkat. A kereskedelem fejlesztése során a logisztikai összefüggéseket kiemelten kezeljük, a jövedelmezőség megfelelő érdekében.
- Az autógáz ellátó rendszert térségi szemléletben fejlesztve a termék forgalma a volumenhatáson keresztül hozzájárul beszerzési lehetőségeink szélesítéséhez is.
- Stratégiai kérdésként kezeljük logisztikai szolgáltatásaink körének és volumenének további bővítését.
- Célunk további jelentős üzemi költségcsökkentés elérése. Az egyre élesedő versenykörnyezetben határozott költségkontrollal ellensúlyozzuk az egyre növekvő árubeszerzési költségeket. Folytatjuk a működési költségek elemzésén alapuló költségmegtakarítási intézkedéseket. Felülvizsgáljuk és optimalizáljuk saját működésünk költségeit, illetve szerződéses kapcsolatainkat. Szervezeti átalakításokat hajtottunk végre a foglalkoztatással kapcsolatos fix költségek mérséklése céljából.

### III/2. A KEG Nyrt. leányvállalatainak teljesítménye

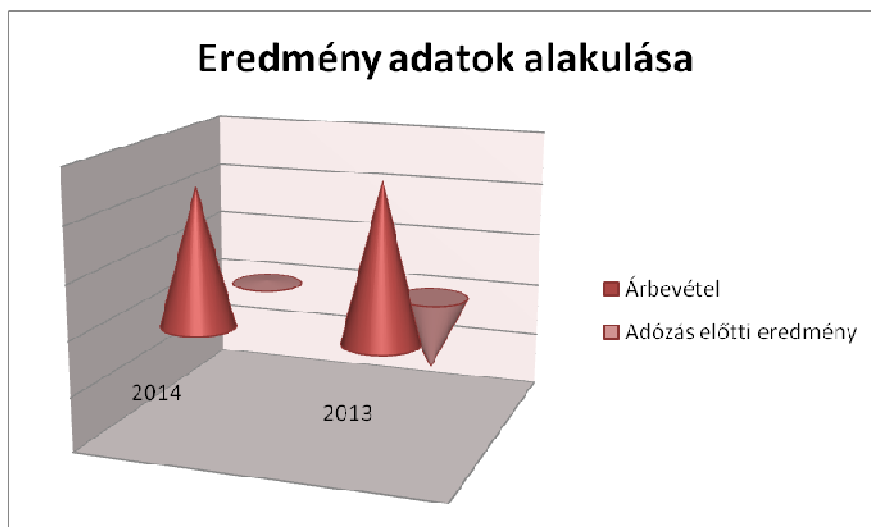
#### A. Az Anonymus Kft. 2014. I. félévi gazdálkodása

Az Anonymus Kft. legfőbb gazdálkodási mutatói a következők szerint alakultak:

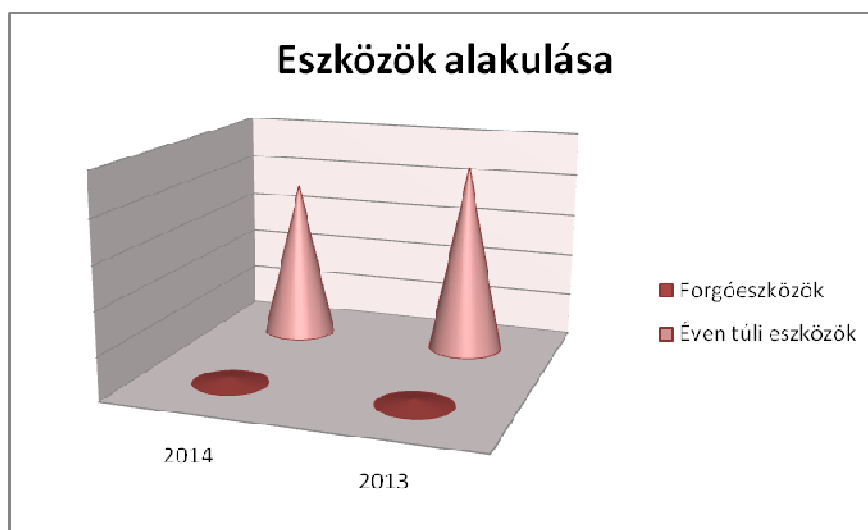
| Tételek megnevezése<br>(e Ft-ban) | 2014.06.30 | 2013.06.30 | Változás (%) |
|-----------------------------------|------------|------------|--------------|
| Mérlegfőösszeg                    | 382 772    | 452 962    | -16%         |
| Saját tőke                        | 226 910    | 405 339    | -45%         |
| Árbevétel                         | 4 939      | 5 587      | -12%         |
| Adózás előtti eredmény            | 118        | -2 696     | 104%         |

- **Árbevétel**  
Az Anonymus Kft. 2014. első félévében ingatlan bérbeadásából származó bevételt realizált. A múlt év közepétől a bérleti aktivitás folyamatosan növekszik, ennek ellenére az árbevétel a bázis időszakihoz hasonlóan kicsit alacsonyabb. Az ipari ingatlanok bérbeadására már nagyobb a kereslet, de még mindig nem éri el a kívánt intenzitást.

- **Értékesítés költségei**  
A bérleti kapcsolati kör szélesítésével válik lehetővé a halaszthatatlan karbantartási, állagmegóvási feladatok elvégzéséhez szükséges fedezet kitermelése. Ebben a tekintetben elmondható, hogy az egy évvel korábbi állapothoz képest jelentős előremozdulás történt, de az értékes ingatlan egységek hasznosítása még mindig várat magára.
- **A főbb eredményadatok alakulása**

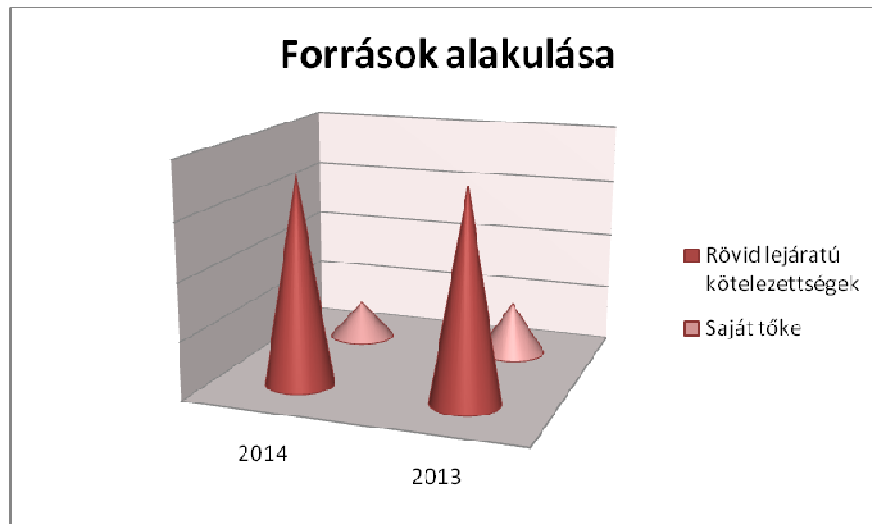


- **A mérlegadatok alakulása**
  - Az eszközállomány változásait szemlélteti az alábbi diagram.



Az eszközállomány alakulására a tervszerinti értékcsökkenés elszámolásának volt meghatározó szerepe.

- A források összetétele az alábbiak szerinti:



A saját tőke csökkenését az értékcsökkenések elszámolása mentén képződött veszteség magyarázza. Az alacsonyabb nyilvántartási értékű eszközállomány finanszírozási igénye mérséklődött.

A rövid lejáratú kötelezettségek állománya nem változott.

#### IV. A KEG Nyrt. 2014 I. félévi konszolidált teljesítményének bemutatása

A konszolidált adatok bemutatása előtt kiemelendő, hogy a 2014. I. félév végére a Visonka Nyrt. a konszolidációs körből kikerült, ezért mérleg- és eredményadatai sem vehetők figyelembe. A KEG Nyrt. 2014. április 22-én – lehívott szállítói bankgarancia rendezése keretében jelentős mennyiségű Visonka részvénytől volt kénytelen megválni. A tranzakció után a KEG Nyrt. részesedése 31,23%-ra esett vissza, így jelentős befolyással már nem bír a Visonka Nyrt. működése felett.

| Tételek megnevezése (e Ft-ban) | 2014.06.30. | 2013.06.30.<br>Visonka<br>nélkül | 2013.06.30. | változás % |
|--------------------------------|-------------|----------------------------------|-------------|------------|
| Értékesítés nettó árbevétele   | 1 224 203   | 757 240                          | 2 272 397   | -46%       |
| Bruttó haszon                  | 220 877     | 233 381                          | 325 169     | -32%       |
| Működési költségek             | 264 955     | 222 124                          | 315 359     | -16%       |
| EBIT                           | -93 530     | -58 088                          | -73 184     | 228%       |
| Adózás előtti eredmény         | -301 467    | -88 686                          | -112 153    | 169%       |
| Nettó eredmény                 | -301 467    | -88 686                          | -112 440    | 368%       |

| Tételek megnevezése (e Ft-ban)  | 2014.06.30. | 2013.06.30. | Változás (2014. I. - 2013. I.) |
|---------------------------------|-------------|-------------|--------------------------------|
| Mérleg főösszeg                 | 2 359 659   | 5 408 699   | -56%                           |
| Éven túli eszközök              | 2 056 117   | 4 613 369   | -55%                           |
| Forgóeszközök                   | 303 453     | 795 331     | -62%                           |
| Saját tőke                      | 773 224     | 3 458 890   | -78%                           |
| Hosszú lejáratú kötelezettségek | 9 035       | 401 615     | -98%                           |
| Rövid lejáratú kötelezettségek  | 1 577 400   | 1 548 194   | 2%                             |

#### KEG Nyrt. árbevételei, működési bevételei:

A bevételek kizárólag belföldi forgalomból származnak, az árbevételen belül meghatározó az áruértékesítés, a szolgáltatásokból származó bevétel részaránya alacsony.

A csoportszintű bevételek -46%-os visszaesést mutatnak, viszont a Visonka Nyrt-t figyelmen kívül hagyva jelentős a javulás.

Az anyavállalat forgalma 23%-kal nőtt a múlt év első félévéhez képest.

Az Anonymus Kft. és az Anonymus Bázis Kft. stagnáló forgalma csoportszinten elhanyagolható részarányt képvisel.



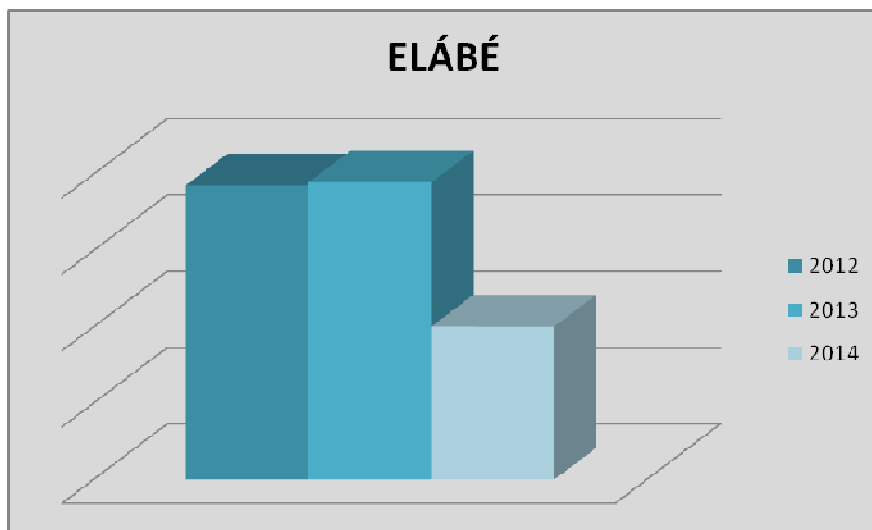
- **A bruttó haszon alakulása**

A vállalatcsoport által termelt bruttó haszon összértéke 32%-kal zsugorodott az egy évvel korábbihoz képest. Az érték alakulásában elsősorban a Visonka Nyrt. konszolidációból történő kivétele, másrészt a KEG Nyrt. gazdálkodásában felmerülő negatív események hatása jelenik meg. Az Anonymus Kft. esetében a visszaesés igen csekély.

- **A KEG Nyrt. költségei és ráfordításai**

### ELÁBÉ

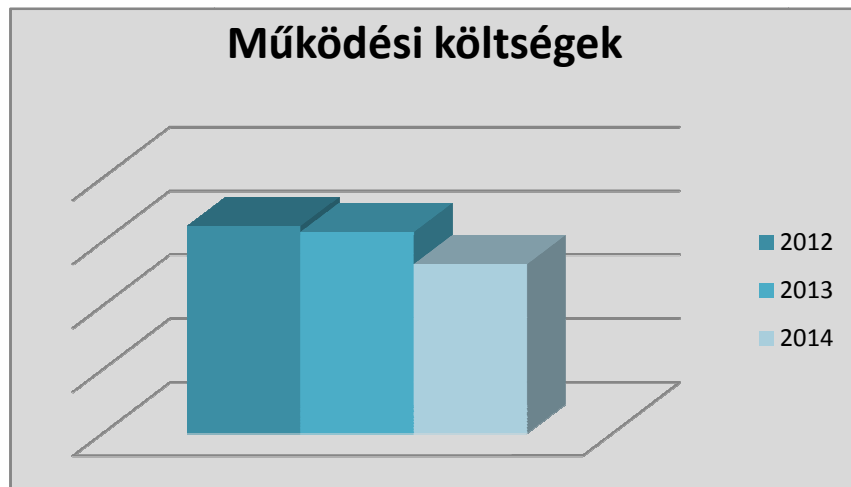
A vállalatcsoportnál a KEG Nyrt. működésének legfontosabb költségtényezője. Itt bár jelentős visszaesést mutat a konszolidáció, de az adatok szintén a Visonka Nyrt. nélkül kerültek kimutatásra. A visszaesés 48%-os mértékű.



A költségelem alakulására már csak a KEG Nyrt. gazdálkodása van meghatározó hatással. Az anyavállalat esetében a forgalom 23%-os emelkedése mellett 43%-os ELÁBÉ emelkedés figyelhető meg, ami a megemelkedett gázbeszerzési árakkal magyarázható.

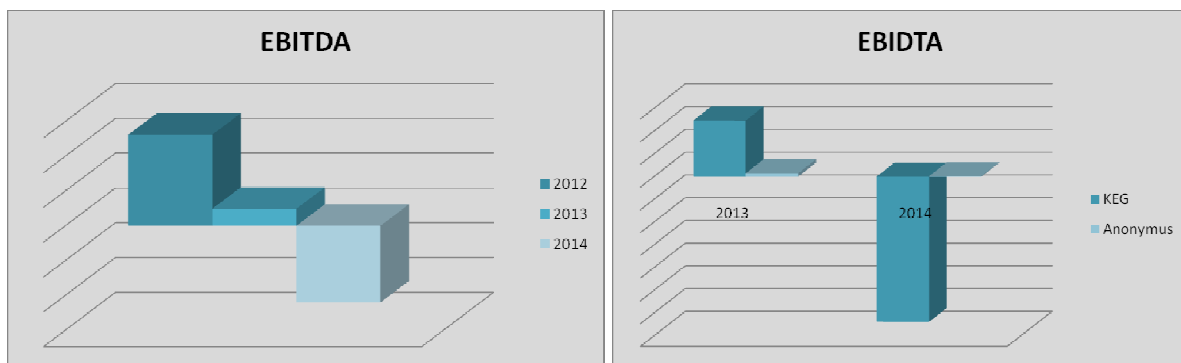
## Működési költségek

A működés költségei a forgalom 23%-os emelkedése mellett 16%-kal mérséklődtek. A Visonka Nyrt-t figyelmen kívül hagyva 19%-os emelkedés mutatható ki, mely az anyavállalatnál az anyagjellegű ráfordítások emelkedése miatt következett be.



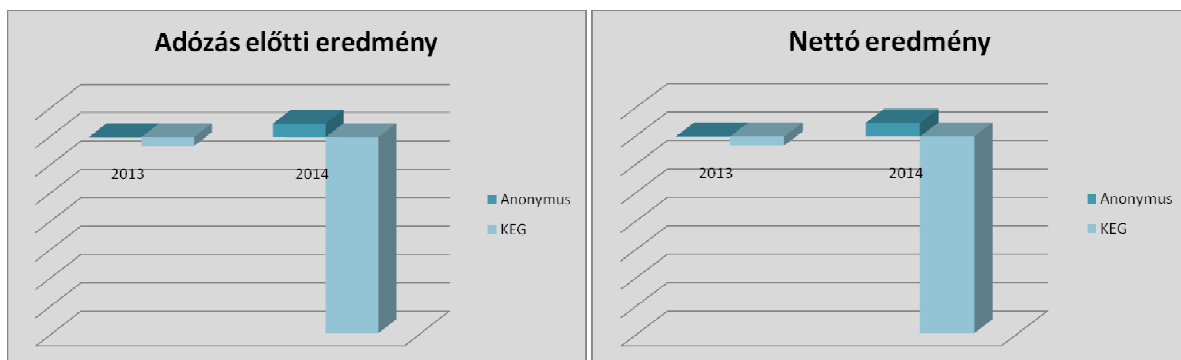
- **A KEG Nyrt. eredményének vizsgálata**

A pénzügyi műveletek és adófizetés előtti eredmény alakulása:



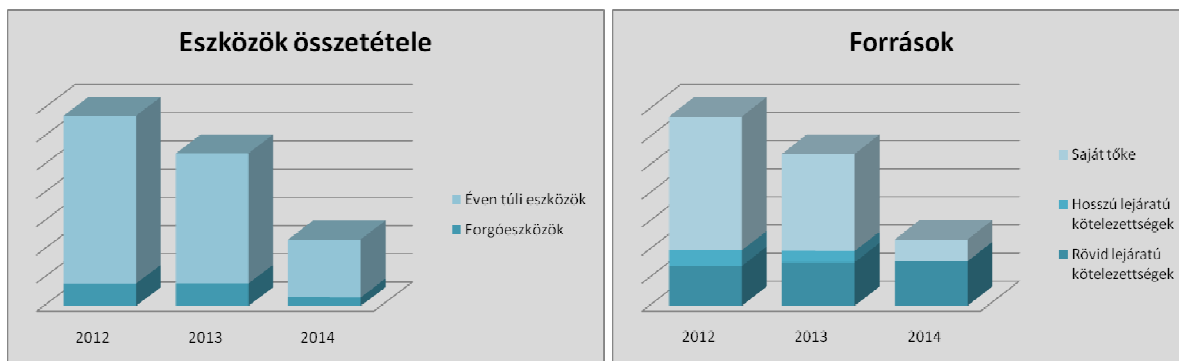
A mutató az anyavállalat és a leányvállalat esetében is jelentős romlást mutat.

Az adófizetés előtti eredmény és a nettó eredmény alakulása:

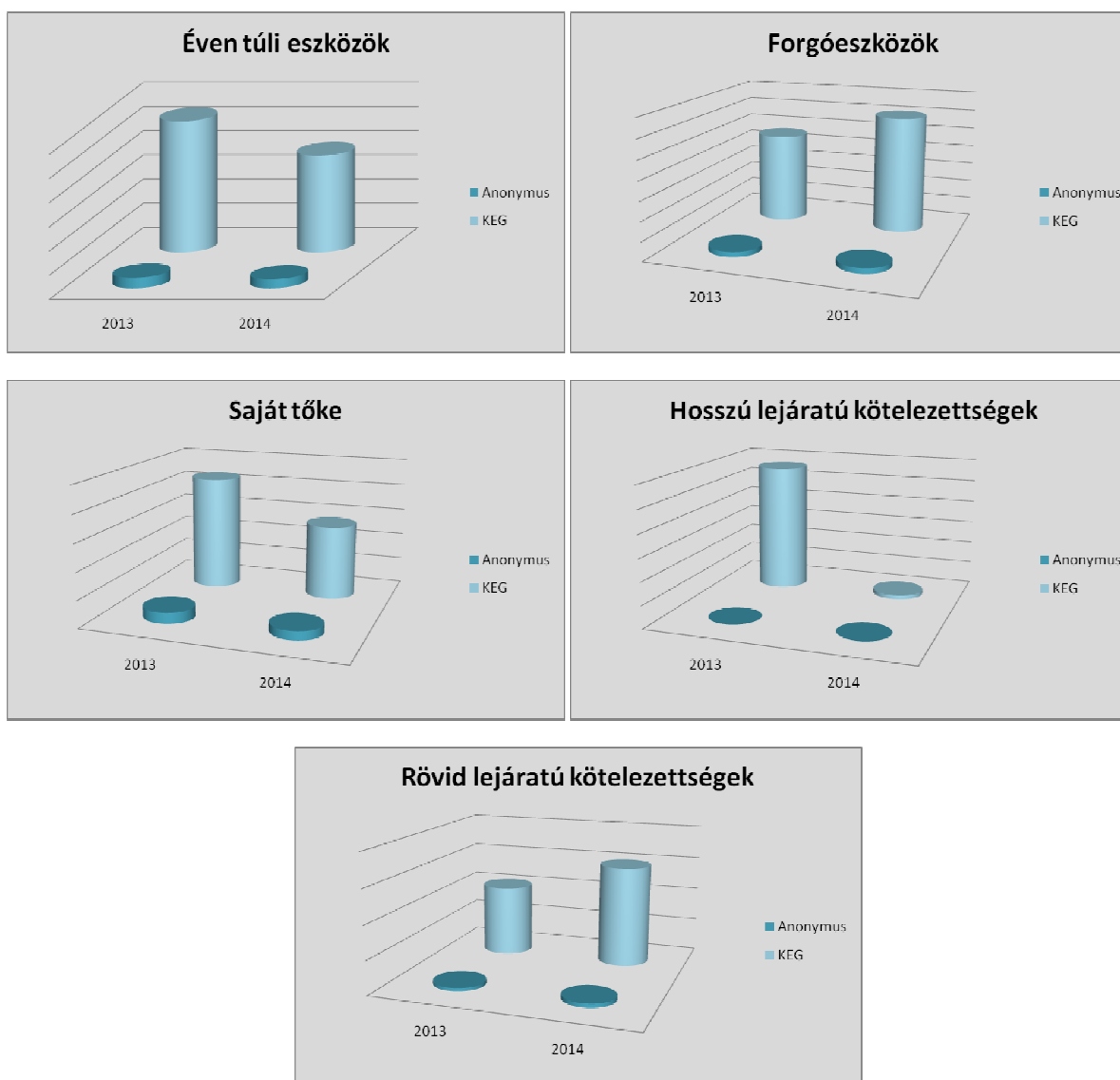


Az Anonymus Kft. esetében jelentős javulás figyelhető meg, míg az anyavállalatnál a Visonka Nyrt. konszolidációból történő kivonása mutat rendkívül magas negatív számot. A Visonka kiszűrésével kapjuk meg a valós eredményeket.

- **Mérlegadatok**



A mérlegfőösszeg változásaiban az elmúlt években a működés eredményének volt meghatározó szerepe, amely a saját tőke zsugorodásán keresztül jelentkezett. Az egyes eszközcsoportok állományainak alakulása a bázisidőszaki értékkel összehasonlítva:





KEG Nyrt. – konszolidált IFRS mérleg

| adatok ezer forintban                         | 2014.06.30       | 2013.12.31       | Bázis index % | Változás %  |
|---|------------------|------------------|---------------|-------------|
| Immateriális javak                            | 25               | 2 052            | 1%            | -99%        |
| Ingatlanok, gépek, berendezések               | 1 988 658        | 2 487 647        | 80%           | -20%        |
| Goodwill                                      | 0                | 0                | 0%            | 0%          |
| Társult vállalatban lévő részesedések         | 0                | 0                | 0%            | 0%          |
| Egyéb részesedések                            | 67 433           | 100              | 67433%        | 67333%      |
| Halasztott adó követelések                    | 0                | 0                | 0%            | 0%          |
| <b>Éven túli eszközök</b>                     | <b>2 056 117</b> | <b>2 489 798</b> | <b>83%</b>    | <b>-17%</b> |
| Készletek                                     | 160 923          | 259 179          | 62%           | -38%        |
| Vevő és egyéb követelések                     | 110 700          | 405 337          | 27%           | -73%        |
| Kapcsolt követelések                          | 0                | 0                | 0%            | 0%          |
| Aktív időbeli elhatárolások                   | 1 853            | 7 778            | 24%           | -76%        |
| Forgatási célú értékpapírok                   | 0                | 0                | 0%            | 0%          |
| Pénzeszközök és pénzeszköz egyenértékesek     | 30 067           | 38 208           | 79%           | -21%        |
| <b>Forgóeszközök</b>                          | <b>303 543</b>   | <b>710 501</b>   | <b>43%</b>    | <b>-57%</b> |
| <b>Eszközök összesen</b>                      | <b>2 359 659</b> | <b>3 200 300</b> | <b>74%</b>    | <b>-26%</b> |
| Jegyzett tőke                                 | 1 496 509        | 1 496 509        | 100%          | 0%          |
| Tőketartalék                                  | 268 990          | 268 990          | 100%          | 0%          |
| Eredménytartalék                              | -992 275         | -690 806         | 144%          | -44%        |
| <b>Anyavállalatra jutó saját tőke</b>         | <b>773 224</b>   | <b>1 074 693</b> | <b>0%</b>     | <b>0%</b>   |
| Nem ellenőrző részesedés                      | -0               | 143 467          | 0%            | 100%        |
| <b>Saját tőke összesen</b>                    | <b>773 224</b>   | <b>1 218 160</b> | <b>63%</b>    | <b>-37%</b> |
| Hosszú lejáratú hitelek, kölcsönök            | 9 035            | 79 386           | 11%           | -89%        |
| Céltartalékok                                 | 0                | 1 281            | 0%            | -100%       |
| Halasztott adó kötelezettségek                | 0                | 1 759            | 0%            | -100%       |
| Pénzügyi lízing kötelezettségek               | 0                | 0                | 0%            | 0%          |
| <b>Hosszú lejáratú kötelezettségek</b>        | <b>9 035</b>     | <b>82 426</b>    | <b>11%</b>    | <b>-89%</b> |
| Szállítók, egyéb kötelezettségek              | 1 275 004        | 1 473 833        | 87%           | -13%        |
| Kapcsolt vállalati kötelezettségek            | 0                | 0                | 0%            | 0%          |
| Rövid lejáratú hitelek és kölcsönök           | 168 441          | 272 159          | 62%           | -38%        |
| Passzív időbeli elhatárolások                 | 133 955          | 153 722          | 87%           | -13%        |
| <b>Rövid lejáratú kötelezettségek</b>         | <b>1 577 400</b> | <b>1 899 714</b> | <b>83%</b>    | <b>-17%</b> |
| <b>Saját tőke és kötelezettségek összesen</b> | <b>2 359 659</b> | <b>3 200 300</b> | <b>74%</b>    | <b>-26%</b> |

KEG Nyrt. – konszolidált IFRS eredménykimutatás

| adatok ezer forintban  | 2014.06.30        | 2013.06.30        | 2013.06.30.<br>(Visonka nélkül) | Bázis index % | Változás %   |
|--|-------------------|-------------------|---------------------------------|---------------|--------------|
| Értékesítés nettó árbevétele   | 1 224 203         | 2 272 397         | 757 240                         | 54%           | -46%         |
| <b>Árbevétel</b>   | <b>1 224 203</b>  | <b>2 272 397</b>  | <b>757 240</b>                  | <b>54%</b>    | <b>-46%</b>  |
| <b>ELÁBÉ</b>   | <b>-1 003 326</b> | <b>-1 947 228</b> | <b>-523 859</b>                 | <b>52%</b>    | <b>-48%</b>  |
| <b>Bruttó haszon</b>   | <b>220 877</b>    | <b>325 169</b>    | <b>233 381</b>                  | <b>68%</b>    | <b>-32%</b>  |
| Anyagjellegű ráfordítások  | 31 352            | 17 194            | 15 091                          | 182%          | 82%          |
| Béreköltség és járulékok   | 116 886           | 150 239           | 84 958                          | 78%           | -22%         |
| Igénybevett szolgáltatások   | 108 856           | 130 880           | 108 288                         | 83%           | -17%         |
| Egyéb bevételek és ráfordítások, nettó   | 7 861             | 17 046            | 13 787                          | 46%           | -54%         |
| <b>Működési költségek</b>  | <b>264 955</b>    | <b>315 359</b>    | <b>222 124</b>                  | <b>84%</b>    | <b>-16%</b>  |
| <b>Pénzügyi műveletek, értékcsökkenés és adófizetés előtti eredmény (EBITDA)</b> | <b>-44 078</b>    | <b>9 810</b>      | <b>11 257</b>                   | <b>449%</b>   | <b>-549%</b> |
| Értékcsökkenés   | 49 451            | 82 994            | 69 345                          | 60%           | -40%         |
| <b>Pénzügyi műveletek és adófizetés előtti eredmény (EBIT)</b>                   | <b>-93 530</b>    | <b>-73 184</b>    | <b>-58 088</b>                  | <b>-128%</b>  | <b>228%</b>  |
| Pénzügyi bevételek (ráfordítások)  | -207 938          | -38 969           | -30 598                         | 534%          | -434%        |
| <b>Adózás előtti eredmény</b>  | <b>-301 467</b>   | <b>-112 153</b>   | <b>-88 686</b>                  | <b>-269%</b>  | <b>169%</b>  |
| Adóráfordítás  | 0                 | -286              | 0                               | 0%            | -100%        |
| <b>Nettó eredmény</b>  | <b>-301 467</b>   | <b>-112 440</b>   | <b>-88 686</b>                  | <b>-268%</b>  | <b>368%</b>  |
| <b>Ebből nem ellenőrző részesedésre jutó</b>                                     | <b>0</b>          | <b>-8 861</b>     | <b>0</b>                        | <b>0%</b>     | <b>100%</b>  |
| <b>Ebből Anyavállalatra jutó</b>   | <b>-301 467</b>   | <b>-103 579</b>   | <b>-88 685</b>                  | <b>-291%</b>  | <b>191%</b>  |

KEG Nyrt. - Konszolidált saját tőke változás kimutatása

Konszolidált saját tőke változás kimutatása a 2014. június 30-ával végződő időszakról

|                                      | Jegyzett<br>tőke<br>eFt | Tőketartalék<br>e Ft | Eredmény-<br>tartalék<br>eFt | Saját<br>részvények<br>eFt | Összesen<br>eFt      | Nem<br>irányító<br>részesedés | Saját tőke<br>összesen |
|--------------------------------------|-------------------------|----------------------|------------------------------|----------------------------|----------------------|-------------------------------|------------------------|
| <b>Egyenleg 2013. december 31-én</b> | <b>1 496<br/>509</b>    | <b>268 990</b>       | <b>-690 807</b>              | <b>0</b>                   | <b>1 074<br/>692</b> | <b>143 465</b>                | <b>1 218 157</b>       |
| Teljes átfogó jövedelem              |                         |                      | -301 467                     |                            | -301 467             | 0                             | -301 467               |
| Tőkeátrendezés                       |                         |                      | 0                            |                            |                      |                               |                        |
| Tranzakciók NCI-vel                  |                         |                      |                              |                            | 0                    | -143 465                      | -143 465               |
| Egyéb átfogó jövedelem               |                         |                      |                              |                            |                      |                               |                        |
| <b>Egyenleg 2014. június 30-án</b>   | <b>1 496<br/>509</b>    | <b>268 990</b>       | <b>-992 274</b>              | <b>0</b>                   | <b>773 225</b>       | <b>0</b>                      | <b>773 225</b>         |

## V. Kiegészítő információk a társaság működéséről

### A KEG Nyrt. birtokában lévő VISONKA részvények alakulása a 2014. I. félévben:

A VISONKA Nyrt. részvényeinek meghatározó tulajdonosa a KEG Nyrt, részesedése 31,23%.

### A KEG Nyrt. főbb részvénytulajdonosai:

A tulajdonosi bejelentések alapján a Budapesti Értéktőzsdére bevezetett részvénymennységre vonatkozóan a beszámoló lezárásának napján 5%-nál nagyobb részesedéssel rendelkezők:

| Név                            | Letétkezelő<br>(igen/nem) | Mennyiség<br>(db) | Részesedés<br>(%) |
|--------------------------------|---------------------------|-------------------|-------------------|
| MACH TRADE, spol. s.r.o.       | nem                       | 1.681.966         | 11,24             |
| 1 SPS Hungary Kft.             | nem                       | 769.410           | 5,14              |
| Vajna Józsefné és Vajna Károly | nem                       | 753.085           | 5,02              |

### Társasági események:

A KEG Közép-európai Gázterminál Nyrt. a 2014. április 17. napjára összehívott Közgyűlés határozatképtelensége miatt 2014. április 30-án tartotta megismételt éves rendes Közgyűlését. A megismételt Közgyűlésen képviselt részvények száma annak megnyitásakor 4.911.097 darab volt, ami a társaság részvényeinek, egyben a szavazásra jogosító részvényeknek 32,82 %-a.

A megismételt Közgyűlésen képviselt részvények száma annak megnyitásakor 4.911.097 darab volt, amely a 3/2014. (04.30.) sz. közgyűlési határozat meghozatalát követően - 102 darab részvényt képviselő részvényes távozására tekintettel – 4.910.995 darabra módosult.

- A Közgyűlés tudomásul vette az Igazgatótanács 2013. évi beszámolóhoz kapcsolódó előterjesztéseit. A Közgyűlés határozott a beszámolók elfogadásáról.
- A Közgyűlés elfogadta a Felelős Társaságirányítási Jelentést az előterjesztés szerinti tartalommal.
- A Közgyűlés a Társaság 2014. I. negyedéves gazdálkodására vonatkozó tájékoztatást tudomásul vette.
- A Közgyűlés úgy határozott, hogy igazgatótanácsi tagokat nem hív vissza, új igazgatótanácsi tagokat nem választ.
- A Közgyűlés úgy határozott, hogy audit bizottsági tagokat nem hív vissza, új audit bizottsági tagokat nem választ.

- A Közgyűlés a KEG Nyrt. könyvvizsgálójának 2014. május 1. napjától 2015. május 31. napjáig a REPORT & AUDIT Könyvvizsgáló és Adószakértő Korlátolt Felelősségű Társaságot választotta meg. A Közgyűlés felhatalmazta az Igazgatótanácsot a könyvvizsgálói megbízási szerződés feltételeinek kialakítására, és a könyvvizsgáló díjazását a megbízási szerződés szerinti összegben és fizetési kondíciókkal fogadta el.
- A Közgyűlés úgy határozott, hogy ezen ülésén az Alapszabályt nem módosítja.

### **Fordulónap utáni események:**

A MACH TRADE, spol. s.r.o. értesítette a Társaságot arról, hogy Ing. Frantisek Vit'azka-ra engedményezte a Társasággal szemben fennálló alábbi követeléseit:

- a Társaság és a GRUND-CENTER Kft. között 2012. május 9-én és 2012. szeptember 14-én létrejött Együttműködési megállapodásokból származó, a Grund Center Kft. és a MACH TRADE, spol. s.r.o. között 2013. november 26-án kelt engedményezési szerződés alapján a MACH TRADE, spol. s.r.o-t megillető valamennyi, 110.000.000.- Ft összegű és járulékaira kiterjedő követelését;
- a Társaság és a MACH TRADE, spol. s.r.o. között 2013. december 3-án létrejött Kölcsönszerződésből származó követelésének tőkéjéből 40.000.000.- Ft összeget és annak járulékait, míg a Kölcsönszerződésből fennmaradó 72.500.000.- Ft tőke és annak járulékai továbbra is a MACH TRADE, spol. s.r.o-t illetik.

A Kúria, mint felülvizsgálati bíróság Kfv. VI.35.324./2013/13. számú ítéletével a KEG Nyrt., mint felperes a Nemzeti Adó- és Vámhivatal Közép-dunántúli Regionális Vám és Pénzügyőri Főigazgatósága, mint alperes ellen jövedéki ügyben hozott közigazgatási határozat bírósági felülvizsgálata iránt indított perében - a Tatabányai Közigazgatási és Munkaügyi Bíróság 2013. február 14. napján hozott jogerős ítétele ellen benyújtott felülvizsgálati kérelme folytán indult eljárásban – a Tatabányai Közigazgatási és Munkaügyi Bíróság ítéletét a perköltséget érintő rendelkezés kivételével hatályában fenntartotta. A Kúria ítélete értelmében a marasztalási összeg: 57.348.000.- Ft jövedéki adó, 57.348.000.- Ft adóbírság, 12.471.612.- Ft késedelmi pótlék, 270.000.- Ft mulasztási bírság, 950.000.- Ft elsőfokú perköltség, 3.500.000.- Ft felülvizsgálati eljárási illeték, 300.000.- Ft felülvizsgálati perköltség valamint ezek járulékai.

A Társaság Igazgatótanácsa 2014. augusztus 4. napjára, határozatképtelensége miatt 2014. augusztus 15-re összehívta a Társaság rendkívüli Közgyűlését.

A Közgyűlésen az alábbi határozatok születtek:

- A Közgyűlés a Társaság 1.496.508.800.- Ft összegű alaptőkéjének 448.952.640.- Ft-ra történő leszállítására, a 100 Ft névértékű részvények 30 Ft névértékű részvényekké történő átalakítására és az Alapszabály Preambuluma, II. fejezete 2.1., 2.2. pontjai, valamint III. fejezete 3.3.8. pontja egyidejű módosítására vonatkozó határozati javaslatot nem fogadta el.
- A Közgyűlés a Társaság 1.496.508.800.- Ft összegű alaptőkéjének 1.197.207.040.- Ft-ra részvényösszevonással történő leszállítására, a 100 Ft névértékű részvények 10 részvény összevonására 8 új részvénné a

töredékrészesvények elszámolásával, és az Alapszabály Preambuluma, II. fejezete 2.1., 2.2. pontjai, valamint III. fejezete 3.3.8. pontja egyidejű módosítására vonatkozó határozati javaslatot nem fogadja el.

- A Közgyűlés a Társaság 1.496.508.800.- Ft összegű alaptőkéjének 897.905.280.- Ft-ra történő leszállítására, a 100 Ft névértékű részesvények 60 Ft névértékű részesvényekké történő átalakítására és az Alapszabály Preambuluma, II. fejezete 2.1., 2.2. pontjai, valamint III. fejezete 3.3.8. pontja egyidejű módosítására vonatkozó határozati javaslatot nem fogadta el.
- A Közgyűlés a kaposvári ingatlanok értékvesztésének független szakértői felülvizsgálatára vonatkozó és az Igazgatótanácsnak a szakvélemény elkészíttetésére és a soron következő Közgyűlés elé terjesztésére felhatalmazó határozati javaslatot nem fogadta el.
- A Közgyűlés az Igazgatótanács beszámolóját tudomásul vette.
- A Közgyűlés az Igazgatótanács tájékoztatását a 2013. gazdasági év és a 2014-ben eltelt félév értékeléséről tudomásul veszi, személyekkel szembeni lépések megtételéről nem hozott határozatot.
- A Közgyűlés úgy határozott, hogy igazgatótanácsi tagokat nem hív vissza, új igazgatótanácsi tagokat nem választ.
- A Közgyűlés Milan Meciar igazgatótanácsi tisztségéből 2014. augusztus 15. napjával történő visszahívására vonatkozó határozati javaslatot nem fogadta el.
- A Közgyűlés úgy határozott, hogy audit bizottsági tagokat nem hív vissza, új audit bizottsági tagokat nem választ.
- A Közgyűlés úgy határozott, hogy az ülésen az Alapszabályt nem módosítja, továbbá nem dönt a Társaság 2013. évi V. törvény (Ptk.) rendelkezéseivel összhangban álló működéséről.

### **Osztalékpolitika:**

A Társaság akkor fizet osztalékot a közgyűlés ilyen irányú döntése alapján a részesvényeseknek, ha megfelelő mértékű és felosztható nyereséget termel meg az adott pénzügyi évben. A Társaság vezetése jelenleg nem lát biztosítékot arra, hogy egy-két éven belül a részesvényeseknek kifizethető osztalékalap keletkezik.

### **Létszám:**

2014. június 30-án 38 munkavállalónk volt, megoszlása az alábbiak szerinti:

| <b>Állománycsoport</b> | <b>Átlagos létszám</b> |
|------------------------|------------------------|
| Szellemi               | 6                      |
| Fizikai                | 32                     |
| <b>Összesen</b>        | <b>38</b>              |

## Peres ügyek:

A KEG Nyrt. az alábbi peres eljárásokban szerepel félként:

### 1.

Felperes: Rekettyey Zoltán

Alperes: KEG Nyrt.

Eljáró (közigazgatási) bíróság: Tatabányai Közigazgatási és Munkaügyi Bíróság  
**(2.M.90/2014)**

A per tárgya: ki nem fizetett munkabér és egyéb járandóságok iránti igény

- 18.000.000 Ft végkielégítés

- 1.500.000 Ft felmondási időre járó díjazás

- 260.870 Ft, 789.286 Ft és 228.572 Ft munkabér különbözet

#### A per tárgyának leírása

A tárgyi ügyben Rekettyey Zoltán igényt terjesztett elő 18.000.000,- Ft végkielégítés, 1.500.000,- Ft felmondási időre járó díjazás, 260.870 Ft, 789.286,- Ft valamint 228.572,- Ft munkabér különbözetre.

A következő tárgyalást az eljáró bíróság 2014. szeptember 4-re tűzte ki.

**VI. ADATLAPOK**  
**A KEG NYRT. ÖSSZEVONT (KONSZOLIDÁLT) FÉLÉVES JELENTÉSÉHEZ**

**Általános információk a Társaság konszolidált beszámolójának pénzügyi adataira vonatkozóan:**

Auditált: nem  
 Konszolidált: igen  
 Számviteli elvek: IFRS

A KEG NYRT. VEZETŐ TISZTSÉGVISELŐI:

| Jelleg | Név               | Beosztás | Megbízás kezdete   | Megbízás vége     | KEG részvény (db) |
|--------|-------------------|----------|--------------------|-------------------|-------------------|
| ITT    | Milan Meciar      | elnök    | 2013. december 09. | 2015. március 22. | -                 |
| ITT    | Hegyvári István   | tag      | 2012. április 27.  | 2015. március 22. | -                 |
| ITT    | Klaudia Levkivová | tag      | 2013. december 09. | 2015. március 22. | -                 |
| ITT    | Veronika Bucková  | tag      | 2013. december 09. | 2015. március 22. | -                 |
| ITT    | Zuzana Bezúrová   | tag      | 2013. december 09. | 2015. március 22. | -                 |

ITT – Igazgatótanács tagja

A Társaság stratégiai alkalmazottakkal nem rendelkezik

AZ IDŐSZAKBAN KÖZZÉTETT TÁJÉKOZTATÁSOK:

| Megjelenés  | Tárgy  |
|-------------|--|
| 2014.01.02. | Tájékoztatás a szavazati jogok számáról és az alaptőke nagyságáról   |
| 2014.01.09. | Tájékoztatás vezető állású személy részvény-vásárlásáról   |
| 2014.01.15. | Az Igazgatótanács tájékoztatása  |
| 2014.01.30. | Tájékoztatás vezető állású személy részvény értékesítéséről  |
| 2014.02.03. | Tájékoztatás a szavazati jogok számáról és az alaptőke nagyságáról   |
| 2014.02.12. | Tájékoztatás a 2013. december 9-i közgyűlés határozatainak megfelelő változások cégjegyzékbe történt bejegyzéséről |
| 2014.02.12. | Hatályos Alapszabály   |
| 2014.03.03. | Tájékoztatás a szavazati jogok számáról és az alaptőke nagyságáról   |
| 2014.03.12. | Tájékoztatás személyi változásról  |
| 2014.03.12. | Az Igazgatótanács tájékoztatása  |
| 2014.03.14. | Közgyűlési meghívó   |
| 2014.03.14. | Javadalmazási nyilatkozat  |
| 2014.03.20. | Az Igazgatótanács helyesbítő közleménye  |
| 2014.03.21. | Közgyűlési regisztráció eljárása   |




|             |   |
|-------------|---|
| 2014.03.25. | Tájékoztatás közgyűlés napirendjének részvényesi kiegészítéséről  |
| 2014.03.27. | Tájékoztatás felszámolási eljárás szüneteléséről  |
| 2014.03.27. | Tájékoztatás fizetési felszólításról  |
| 2014.03.27. | Közgyűlési előterjesztések  |
| 2014.03.31. | Tájékoztatás adatközlés várható időpontjáról  |
| 2014.04.01. | Tájékoztatás a szavazati jogok számáról és az alaptőke nagyságáról  |
| 2014.04.04. | Adatok a KEG Nyrt. közgyűlési előterjesztéseihez  |
| 2014.04.08. | Tulajdonosi bejelentés  |
| 2014.04.15. | Tájékoztatás megismételt közgyűlésről   |
| 2014.04.17. | Tájékoztatás megismételt közgyűlésről   |
| 2014.04.30. | Közgyűlési határozatok  |
| 2014.04.30. | Felelős Társaságirányítási Jelentés   |
| 2014.04.30. | Éves jelentés   |
| 2014.05.05. | Tájékoztatás a szavazati jogok számáról és az alaptőke nagyságáról  |
| 2014.05.07. | Összefoglaló jelentés   |
| 2014.05.20. | Időközi vezetőségi beszámoló  |
| 2014.06.02. | Tájékoztatás a szavazati jogok számáról és az alaptőke nagyságáról  |
| 2014.06.19. | Tájékoztatás az éves rendes közgyűlésen hozott határozatoknak megfelelő változások cégjegyzékbe történt bejegyzéséről |
| 2014.07.01. | Tájékoztatás a szavazati jogok számáról és az alaptőke nagyságáról  |
| 2014.07.02. | Közgyűlési meghívó  |
| 2014.07.15. | Tájékoztatás közgyűlés napirendjének részvényesi kiegészítéséről  |
| 2014.07.15. | Közgyűlési előterjesztések  |
| 2014.07.31. | Tájékoztatás megismételt közgyűlésről   |
| 2014.08.01. | Tájékoztatás a szavazati jogok számáról és az alaptőke nagyságáról  |
| 2014.08.11. | Tájékoztatás részesedés-változásról   |
| 2014.08.12. | Tájékoztatás engedményezésről   |
| 2014.08.15. | A KEG Nyrt. közgyűlési határozatai  |
| 2014.08.25. | Tájékoztatás felülvizsgálati eljárás eredményéről   |

## NYILATKOZAT

**A KEG Közép-európai Gázterminál Nyilvánosan Működő Részvénytársaság** (2545 Dunaalmás, hrsz 0704/35. a továbbiakban: „Társaság”) kijelenti, hogy az alkalmazható számviteli előírások alapján, a Társaság legjobb tudomása szerint elkészített összevont (konszolidált) féléves beszámoló valós és megbízható képet ad a kibocsátó és a konszolidációba bevont vállalkozásai eszközeiről, kötelezettségeiről, pénzügyi helyzetéről, valamint nyereségéről és veszteségéről, továbbá az összevont (konszolidált) vezetőségi jelentés megbízható képet ad a kibocsátó és a konszolidációba bevont vállalkozásai helyzetéről, fejlődéséről és teljesítményéről, ismertetve a pénzügyi év hátralévő hat hónapját érintő főbb kockázatokat és bizonytalansági tényezőket.

Dunaalmás, 2014. augusztus 29.



Milan Meciar

az Igazgatótanács elnöke