

**A VISONKA Takarmánykeverő és Szolgáltató
Nyilvánosan Működő Részvénytársaság
időközi vezetőségi beszámolója**

2014. november

Alapadatok a Társaságról

A Társaság cégneve:

VISONKA Takarmánykeverő Szolgáltató és Kereskedelmi Nyilvánosan Működő Részvénytársaság

A Társaság rövidített cégneve:

VISONKA Nyrt.

A Társaság cégjegyzékszáma:

Kecskeméti Törvényszék Cégbírósága, cg. 03-10-100423
Magyarország

A Társaság székhelye:

6075 Páhi, III. körzet 51.

A Társaság internet elérhetősége és e-mail címe:

www.visonka.hu, info@visonka.hu

A Társaság központi elérhetősége:

Telefon: + 36 78 436-096

Fax: + 36 78 436-126

A Társaság alaptőkéje:

A Társaság alaptőkéje (jegyzett tőkéje) 490.000.000.- Ft

A Társaság működésének időtartama:

határozatlan

A Társaság üzleti éve:

A naptári évvel egyező, amely minden év január 1-től december 31-ig tart.

A Társaság tevékenysége

Főtevékenység: Haszonállat-eledel gyártása

Az Igazgatóság tagjai:

Milan Meciar elnök

Erdélyi Csilla tag (2014. június 4-i lemondásáig)

Stefan Ivan tag

Zuzana Bezúrova tag (2014. október 6-i lemondásáig)

Viliam Dohnansky tag

Vincent Kandrát tag

Obertin Roland tag

A Társaság könyvvizsgálója:

REPORT & AUDIT Könyvvizsgáló és Adószakértő Kft.

4032 Debrecen, Böszörményi út 47. 1. em. 5., kamarai nyilvántartási szám: 001511,

személyében felelős könyvvizsgáló: Gyapjas István, kamarai tagszám: 004857

I. A gazdálkodási környezet alakulása, változása

I.1. Hazai gazdaság és az árszintek alakulása

A KSH első, gyorsbecslése alapján szezonálisan és naptárhatással kiigazított adatok szerint 2014. I-III. negyedévben 3,4 százalékkal nőtt a GDP az előző év azonos időszakához viszonyítva. A növekedést alapvetően az ipar és a mezőgazdaság nemzetgazdasági ágak teljesítményének növekedése okozta.

KSH Gyorstájékoztatók november 14.

A KSH májusban közzétett előzetes adatai szerint októberben a fogyasztói árak átlagos szintje 2013. decemberhez viszonyítva 0,1 %-kal magasabb, 2013. azonos időszakához képest 0,4%-kal alacsonyabb volt.

12 hónap alatt, 2013. októberhez viszonyítva, az élelmiszerek ára nem változott. Jelentős mértékben csökkent a cukor (18,0%) a liszt (10,5%) az étolaj (9,9%). Áremelkedés következett be a sajt (3,4%) a tej (2,4%) esetében. A szolgáltatások ára 1,7%-kal csökkent. Kevesebbet kellett fizetni a ruházatközpont, a tartós fogyasztási cikkekért és a háztartási energiáért. Ez utóbbin belül a vezetékes gázért (16,9%), az elektromos energiáért (16,2%), és a távfűtésért 13,6%-kal kellett kevesebbet fizetni 2013. októberéhez képest.

A járműüzemanyagok ára 0,3%-kal emelkedett.

KSH Gyorstájékoztatók november 11.

I.2. Hazai mezőgazdaság alakulása

Szeptemberben a mezőgazdasági termelői árak 5,1%-kal csökkentek az egy évvel korábbihoz képest. Az élőállatok és az állati termékek árának csökkenése továbbra is kisebb mértékű (3,5%) volt, ugyanakkor a növényi termékek ára 6,2%-kal mérséklődött.

2014 szeptemberében a gabonafélék ára 0,9%-kal volt alacsonyabb, mint egy évvel korábban.

Az ipari növények ára 7,1%-kal csökkent az előző év szeptemberéhez mérten, ezen belül a napraforgó ára 8,3%-kal lett alacsonyabb.

A vágóállatok termelői árszintje 2014 kilencedik hónapjában 5,8%-kal csökkent az előző év azonos időszakához viszonyítva. A baromfi ára összességében 4,8%-kal maradt el az előző év szeptemberitől. A vágócsirke felvásárlási ára tavaly szeptember óta 6,4%-kal csökkent.

Az állati termékek ára 1,9%-kal volt magasabb 2014 szeptemberében az előző év azonos időszakához képest.

2014. január-szeptemberben a mezőgazdasági termelői árak 7,4%-kal csökkentek az előző év azonos időszakához mérten.

Az állat és állati termékek ára 0,1%-kal emelkedett, ugyanakkor a növényi termékek ára 11,7%-kal csökkent 2014 első három negyedévében, az előző év azonos időszakához viszonyítva.

2014. január–szeptemberben a mezőgazdasági termelés ráfordítási árai az előző év azonos időszakához viszonyítva 3,4%-kal csökkentek, ami a folyó termelőfelhasználás árszínvonalának 4,1%-os csökkenéséből, és a mezőgazdasági beruházások árszínvonalának 1,9%-os növekedéséből tevődött össze.

A takarmányárak 2013 első három negyedévi 13,5%-os növekedést követően ez év január – szeptemberében 12,3%-kal voltak alacsonyabbak. Ezen belül az egyszerű takarmányoké nagyobb (13,9%-os), a keveréktakarmányoké kisebb (11,2%-os) mértékben csökkent.

A mezőgazdasági felhasználású energia ára átlagosan 2,9%-kal csökkent az előző év azonos időszakához képest, ezen belül az üzemanyagok ára 1,2%-kal, míg a fűtőanyagoké 8,2%-kal csökkent.

A mezőgazdasági termelőiár-index és ráfordításiár-index hányadosa az agrárrolló. E mutató értéke 2014 első három negyedévében 95,9% volt, azaz 2013 azonos időszakához viszonyítva a mezőgazdasági termelői árak nagyobb mértékben csökkentek, mint a ráfordítási árak.

KSH Gyorstájékoztató november 12.

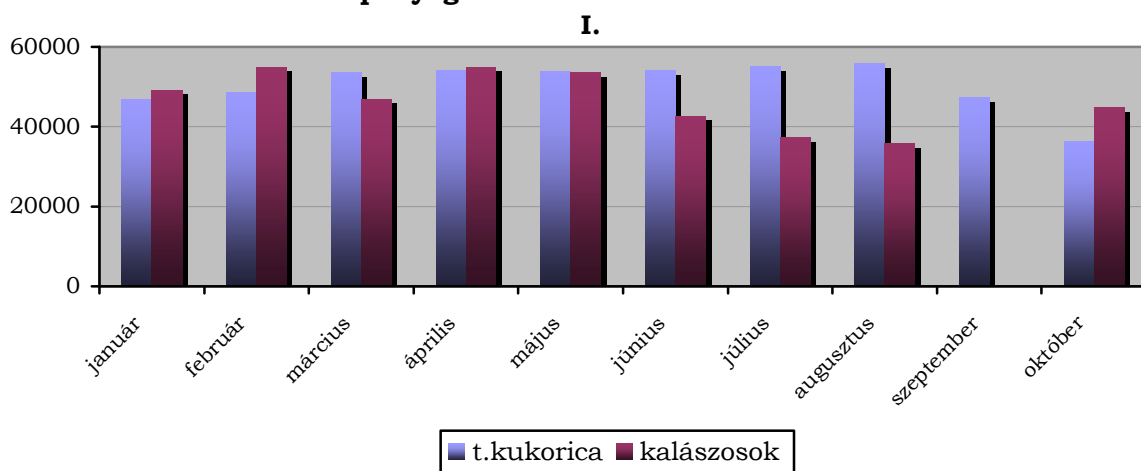
I.3. A VISONKA Nyrt. által is használt, jelentősebb alapanyagok árszintje

A KSH novemberben közzétett adatai szerint 2014 szeptemberében a gabonafélék felvásárlási ára 0,9%-kal volt alacsonyabb, mint egy évvel korábban. A búza 48 100, a kukorica ára 41 000 forint volt tonnánként.

KSH Gyorstájékoztatók november 12.

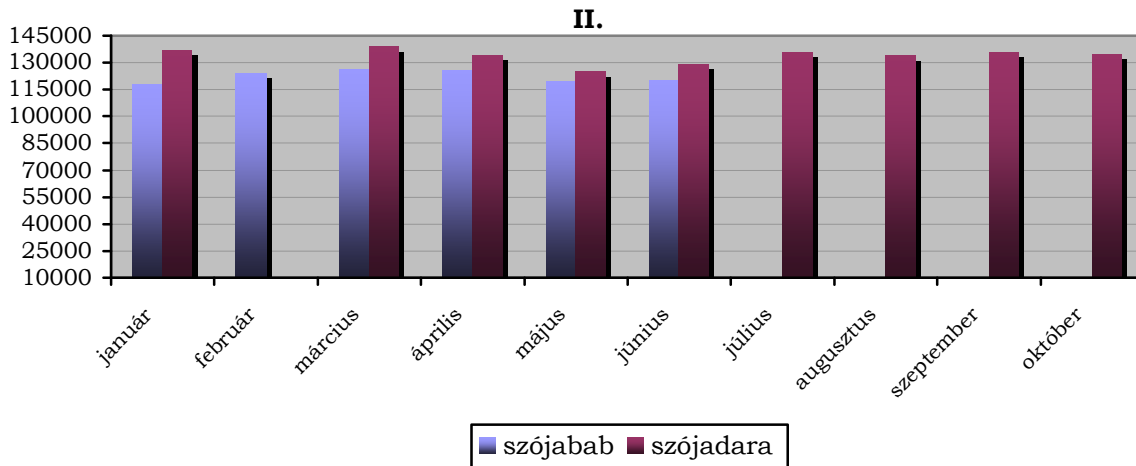
A múlt évi, valamint a 2014 évi kedvezőbb hozamok következtében a mezőgazdasági eredetű alapanyagok beszerzési ára jelentősen csökkent.

Jelentősebb alapanyagok beszerzési árának változása 2014-ben



A takarmány kukorica 2014 első tíz havi átlagos tonnánkénti, beszerzési ára 19,6%-kal, a kalászos gabonáké 21,8%-kal csökkent 2013 év azonos időszakához képest.

Jelentősebb alapanyagok beszerzési árának változása 2014-ben



A gabonafélékhez hasonlóan kedvezően alakult a szójabab felvásárlási ára is, mely 12,4%-kal csökkent.

A szójadara január-szeptemberi beszerzési átlagára csekély mértékben, 0,3%-kal mérséklődött 2013. év azonos időszakához viszonyítva.

II. Fontosabb változások, termelés, értékesítés

II.1. Termelés

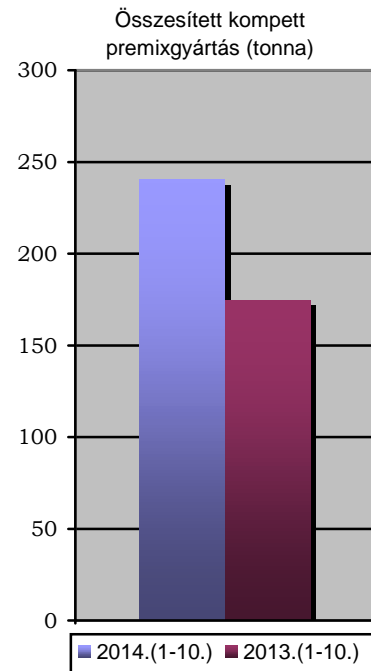
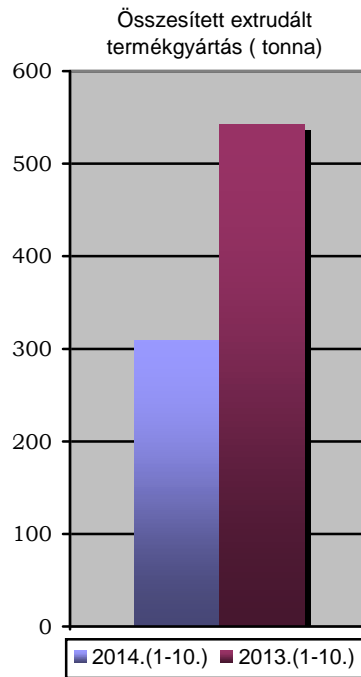
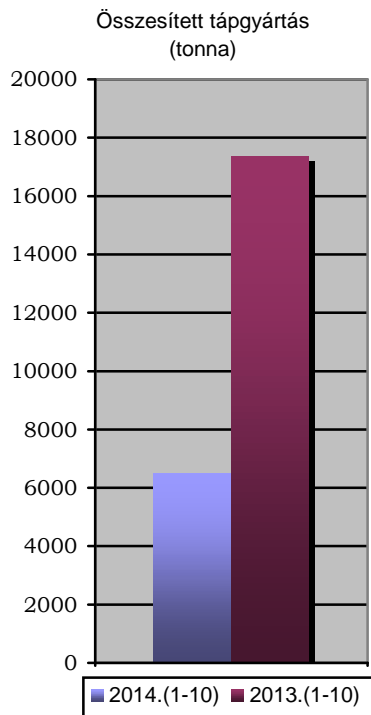
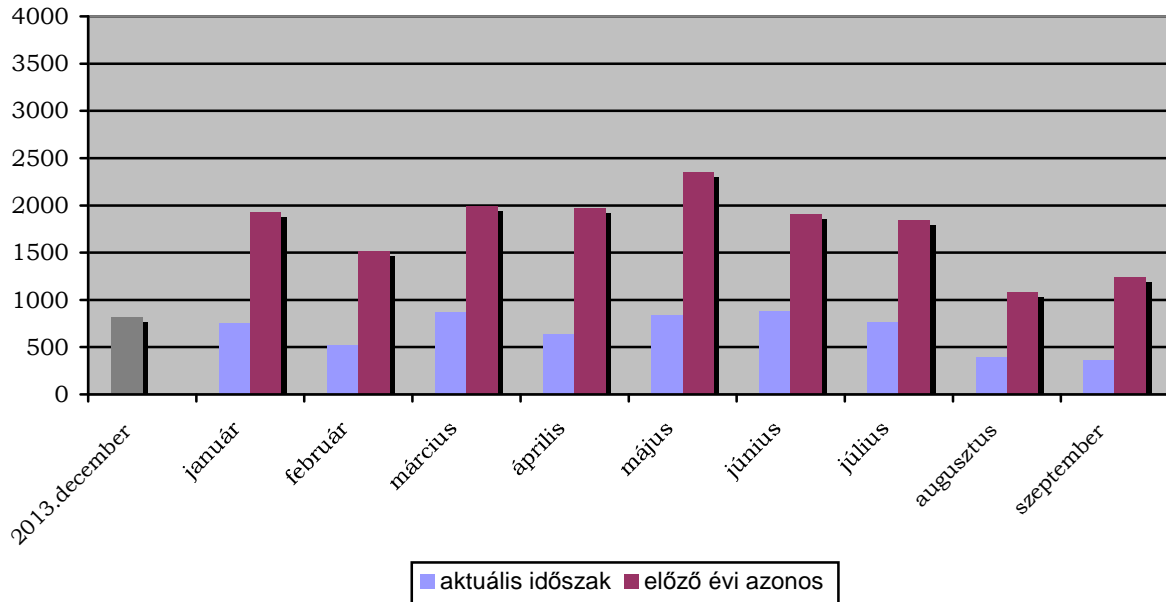
A Társaság termelőkapacitása az előző év végéhez képest nem változott, a piacot tekintve viszont továbbra is romló tendencia figyelhető meg. Ez év első kilenc hónapjában a termelés számottevő mértékben csökkent 2013. év azonos időszakához viszonyítva, sőt az októberi hónap sem változtatott ezen a kedvezőtlen tendencián. A 2014. év első három negyedévben gyártott tápok mennyisége 37,5%-a az előző évi azonos időszakinak. A kisebb forgalmú extrudált termékek gyártása is jelentős mértékben csökkent, a tavalyi mennyiség 57,1%-a került mindössze gyártásra. Az extrudált szójabab gyártásában bekövetkezett visszaesést az ismételt gyártásba került extrudált kukorica mennyisége mérsékelte.

Az előállított komplett premixek volumene 37,4%-kal nőtt az előző év azonos időszakához képest.

Az értékesítési céllal gyártott koncentrátumok mennyisége meghaladta a 32 tonnát. Korábbi időszakban a termékből csupán 12 tonnát értékesítettünk.

Összességében, az előző év azonos időszakához viszonyítva a Társaság kibocsátása jelentős mértékben csökkent.

**Tápgyártási volumen változása tonnában 2014.01-2014.10.(kék) és
2013.01-2013.10.(bordó)**



II.2. Bérgyártás

Ez év első tíz hónapjában bérgyártás keretében 1195 tonna terméket állítottunk elő. Komplett premixekből és koncentrátumokból összesen 1136 tonna bérgyártás volt, 15,7%-kal több, mint az előző év azonos időszakában. Növényi zsírporból 59 tonnát állítottunk elő. A termékből 2013. évben nem volt gyártás.

A bérgyártás összes gyártáshoz viszonyított aránya az előző év január-október időszakban 5,2%, 2014. azonos időszakában 14,5% volt. Elsősorban a saját gyártás jelentős mértékű csökkenése miatt a bérgyártás súlya tovább nőtt.

II.3. Értékesítés

Az egyes termékek értékesítésének volumene a gyártott mennyiségekhez hasonlóan változott. Ez év első tíz hónapjában értékesített tápok mennyisége 37,2%-a, az extrudált termékeké 55,6%-a volt az előző évi azonos időszaknak. Koncentrátumokból 36 tonnát (2013. január - október: 12 tonna), komplett premixekből 17,7 tonnát értékesítettünk. Ez utóbbiból az előző évben nem volt értékesítés.

II.4. Egyéb változások

A 2013. évi kedvezőtlen piaci folyamatokra való tekintettel a 2013. szeptember 17-én megtartott rendkívüli közgyűlés az Igazgatóságot és a Felügyelő Bizottságot megszüntette, és döntött arról, hogy az Igazgatótanács, valamint az Audit Bizottság tagjai, az Igazgatótanács Elnöke kivételével tisztségükkel összefüggésben juttatásban nem részesülnek.

2013. évben a Társaság létszámleépítésre kényszerült. A korábbi 36 fő munkavállalói létszám év végén 9 fővel, 27 főre csökkent.

2014. március végén a foglalkoztatottak számát további 2 fővel csökkentettük. .

A 2014. április 7-én megtartott rendkívüli közgyűlés egy fő kivételével új igazgatótanácsi tagokat, új audit bizottsági tagokat, valamint vezérigazgatót választott és döntött arról, hogy az Igazgatótanács, valamint az Audit Bizottság tagjai tisztségükkel összefüggésben juttatásban nem részesülnek.

A vezérigazgató felett munkáltatói jogkört gyakorló Igazgatótanács az új vezérigazgató személyi alapbérét közel 43%-kal alacsonyabb összegben állapította meg.

Az elmúlt időszak feszes költséggazdálkodása következtében a gazdálkodás fedezeti hányada két és félszeresére nőtt az előző év azonos időszakához képest.

A megrendelés volumen, - a tavaly azonos időszakhoz viszonyított gyártási mennyiségek változásának megfelelően - jelentősen csökkent.

III. A Társaság gazdálkodását befolyásoló tényezők

A korábbi jelentésekben beszámoltunk arról, hogy partnereink, vevőink összetételében 2013 év végén jelentős változás következett be. Legnagyobb vevőnk, egyben szállítónk tápvásárlását megszüntette. A rövid határidőre, pontosan fizető vevő megrendeléseinek elmaradása rendkívül kedvezőtlenül befolyásolja a Társaság likviditását. Ez év II. negyedévében a piacvesztés tovább folytatódott, mely a termelés és az értékesítés további csökkenését eredményezte, illetve eredményezi.

A termelés visszaesésének főbb oka, hogy a korábbi jelentésekben hivatkozott szentesi takarmánykeverő üzem jelentős mennyiségű megrendelést vont el. A 2012-ben létesített modern konkurens üzemben folyó termelés valószínű hatékonyabb, olcsóbb, mégsem ez az egyetlen érv, ami miatt több állattartó a szentesi üzemből vásárolja a takarmányt, hanem az integráció által nyújtott előnyök.

A fenti tények (növekvő konkurencia, szűkülő piac, külső forrás hiánya) külön-külön is komoly nehézségeket okoznak, melyet a hosszú vevői fizetési határidők és a fordított áfa ténye tovább nehezít.

Negatívan érinti a vizsgált időszak eredményét a 2013. január 1-től bevezetett 0,2%-os – 2013. augusztus 1-től 0,3-ra emelt - tranzakciós illeték (adó), amely éves szinten - várhatóan - meghaladja a kettő millió forintot.

IV. A VISONKA Nyrt. 2014. III. negyedéves, tájékoztató jellegű, egyedi (nem konszolidált, nem auditált) pénzügyi adatai

A VISONKA Nyrt. negyedéves főbb (nem konszolidált, nem auditált) eredményadatai 2013. szeptember 30. és 2014. szeptember 30. összehasonlításában:

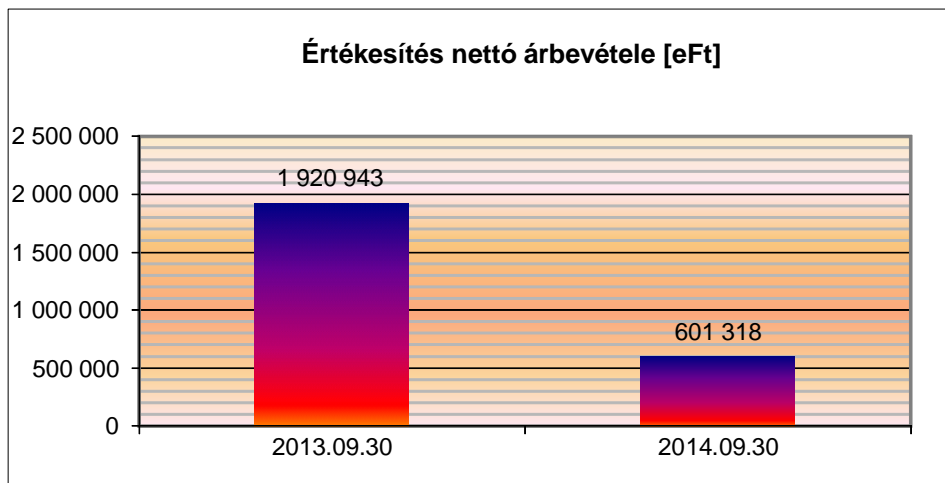
| Tételek megnevezése (e Ft-ban) | 2013.09.30 | 2014.09.30 | Változás |
|-------------------------------------------|-------------------|-------------------|-----------------|
| Értékesítés nettó árbevétele | 1 920 943 | 601 318 | -1 319 625 |
| Üzemi eredmény | -34 835 | -46 606 | -11 771 |
| Pénzügyi műveletek eredménye | -9 155 | -4 735 | +4 420 |
| Adózott eredmény | -44 105 | -51 361 | -7 256 |

A VISONKA Nyrt. negyedéves főbb (nem konszolidált, nem auditált) mérlegadatai 2013. december 31. és 2014. szeptember 30. összehasonlításában:

| Tételek megnevezése (e Ft-ban) | 2013.12.31 | 2014.09.30 | Változás |
|---------------------------------------|-------------------|-------------------|-----------------|
| Mérleg főösszeg | 937 197 | 658 809 | -278 388 |
| Befektetett eszközök | 475 773 | 458 465 | -17 308 |
| Forgóeszközök | 460 483 | 198 921 | -261 562 |
| Saját tőke | 477 495 | 426 134 | -51 361 |
| Kötelezettségek | 457 937 | 230 759 | -227 178 |

IV.1. Árbevétel

A VISONKA Nyrt. 68,7 százalékos csökkenés mellett 2014. I.-III. negyedévben 601 318 eFt árbevételt ért el a 2013 I.-III. negyedévben elért 1 920 943 eFt-tal szemben.



Az értékesítés-nettó árbevételnek megoszlása tevékenységenként:

| Tevékenység | Ért. nettó árbevétele (eFt) | | Abszolút változás | Változás %-ban |
|-------------------------------------|------------------------------------|-------------------|--------------------------|-----------------------|
| | 2013.09.30 | 2014.09.30 | | |
| Keveréktakarmány gyártás (STK) | 1 530 827 | 528 313 | -1 002 514 | -65,5 |
| Extrudált termék gyártás | 44 412 | 17 033 | -27 379 | -61,6 |
| Belkereskedelem | 321 313 | 27 896 | -293 417 | -91,3 |
| Keveréktakarmány bérnyártás | 19 674 | 22 774 | 3 100 | 15,8 |
| Közúti teherszállítás | 2 196 | 3 087 | 891 | -40,6 |
| Eladott /értékesített/ közv. szolg. | 11 | 143 | 132 | 1200,0 |
| Egyéb tevékenységek | 2 510 | 2 072 | -438 | -17,5 |
| Összesen | 1 920 943 | 601 318 | -1 319 625 | -68,7 |

A vizsgált időszakban valamennyi főbb tevékenység árbevétele jelentős mértékben csökkent. A keveréktakarmány gyártás árbevétele 1 002 514 eFt-tal, az extrudált termékeké 27 379 eFt-tal, a belkereskedelmi tevékenységé 293 417 eFt-tal volt kevesebb a bázis időszakhoz viszonyítva.

A változást főként az értékesítés volumene, másrészt az értékesítési árak csökkenése együtt befolyásolta.

IV.2. Költségek és egyéb bevételek, ráfordítások alakulása:

IV.2.1. Anyagjellegű ráfordítások

III.2.1.1. Anyagköltség

A költségszerkezetben meghatározó az anyagköltség, amely a bázis időszakhoz viszonyítva 1 002 728 eFt-tal csökkent és 504 578 eFt-ot ért el. (2013. I.-III. negyedév: 1 507 306 eFt). A változás elsősorban a termelés, másrészt az alapanyagok beszerzési árának csökkenése eredménye. A mezőgazdasági eredetű alapanyagok átlagos beszerzési ára 2014. I.-III. negyedévében 20%-kal, míg az ipari eredetűeké 16%-kal volt alacsonyabb az előző év azonos időszakához viszonyítva.

III.2.1.2. Igénybe vett szolgáltatások

Az igénybe vett szolgáltatások értéke 2014. I.-III. negyedévében 21 863 eFt volt, 8 408 eFt-tal kevesebb, mint a bázis időszaki (2013. I.-III. negyedév: 30 271 eFt). A költségcsoporton belül a szállítási díjak értéke 8 066 eFt-tal csökkent, az ügyvédi munkadíjak 1 324 eFt-tal emelkedtek.

III.2.1.3. Eladott áruk beszerzési értéke

A vásárolt és változatlan formában tovább értékesített készletek értéke a vizsgált időszakban 25 365 eFt volt, 288 230 eFt-tal kevesebb, mint a bázis időszakban (2013. I.- III. negyedév: 313 595 eFt). A vizsgált időszakban értékesített áruk volumene csupán tizede volt a bázis időszakinak.

IV.2.2. Személyi jellegű ráfordítások

A személyi jellegű ráfordítások értéke 2014. első kilenc hónapjában 66 454 eFt volt, amely 25 333 eFt-tal csökkent az előző év azonos időszakához viszonyítva. (2013. I.- III. negyedév: 91 787 eFt). A változás elsősorban a 2013. év végén és a 2014. márciusában végrehajtott létszám leépítés, másrészt a termelés csökkenésének eredménye.

IV.2.3. Egyéb bevételek

Az egyéb bevételek összege 2014. I.-III. negyedévében 5 717 eFt volt, 90 291 eFt-tal kevesebb, mint a bázis időszakban. A változás elsősorban a bázis időszaki vevőkövetelés engedményezéssel (67 054 eFt), másrészt beszerzéshez kapcsolódó utólag kapott engedménnyel (26 990 eFt), továbbá a vizsgált időszakban kapott 4 000 eFt késedelmi kamattal függ össze.

IV.2.4. Egyéb ráfordítások

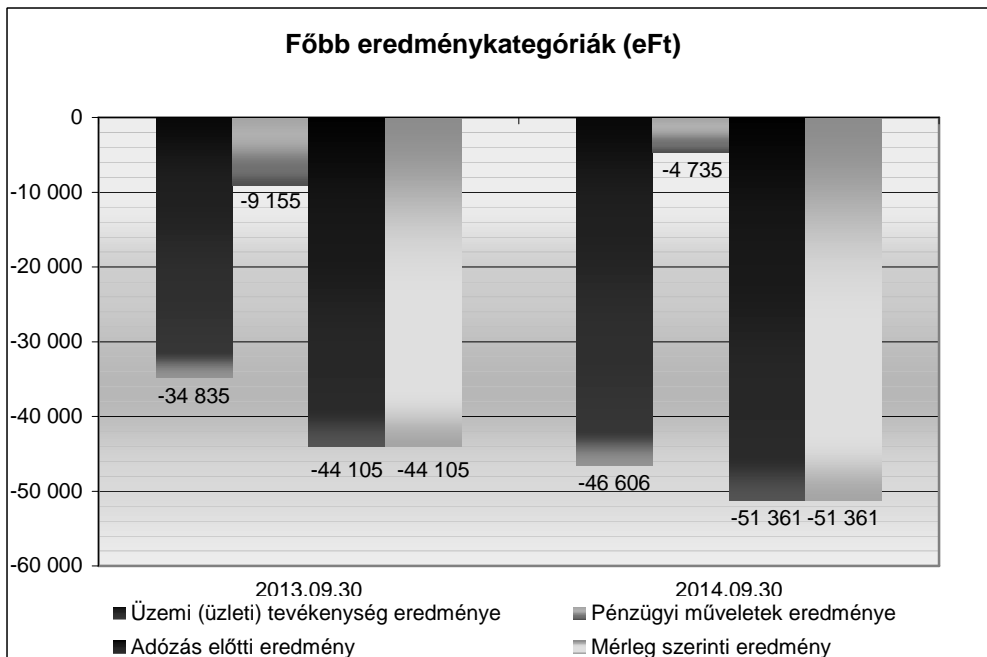
Az egyéb ráfordítások összege 2014. I.-III. negyedévében 13 301 eFt volt, 60 435 eFt-tal kevesebb, mint 2013. I.-III. negyedévében. A változás elsősorban vevőkövetelés engedményezés csökkenésének (67 054 eFt), másrészt vevőköveteléssel kapcsolatosan elszámolt értékvesztés (5 175 eFt) és a fizetett, fizetendő késedelmi kamatok vizsgált időszaki emelkedésének (3 087 eFt) eredménye.

IV.3. Pénzügyi bevételek és ráfordítások

A pénzügyi eredmény 2014. I.-III. negyedévben -4 735 eFt, a bázis időszakban -9 155 eFt volt. Változatlanul jelentős költségelem a fejlesztések finanszírozásával kapcsolatban felvett hitellel összefüggésben fizetett kamat (2014. I.-III. negyedév: 4 747 eFt, 2013. I.-III. negyedév: 9 481 eFt). Összege 2013. I.-III. negyedévéhez viszonyítva 4 734 eFt-tal csökkent.

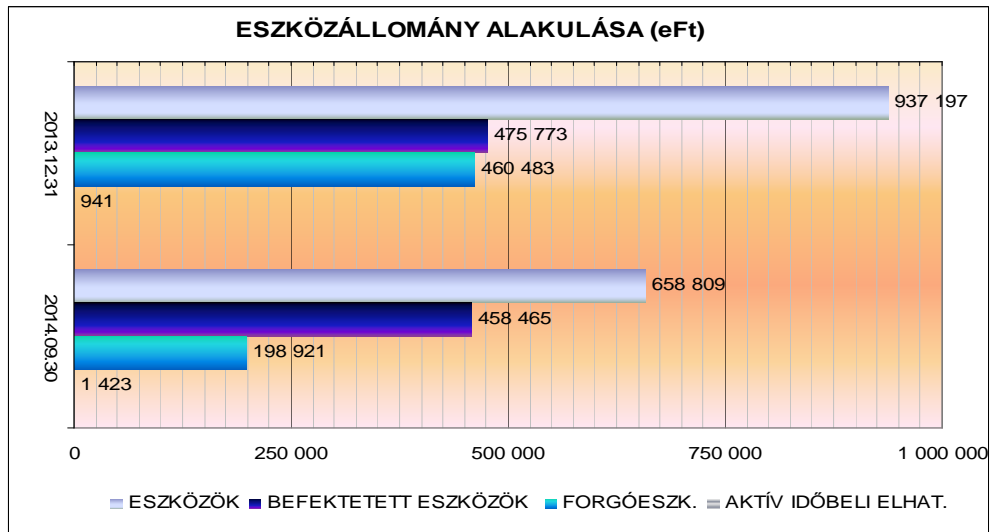
IV.4. Eredménykategóriák

A 2014. I.-III. negyedévében elért üzemi tevékenység eredménye -46 606 eFt volt az egy évvel korábbi bázis időszakban elért -34 835 eFt veszteséggel szemben.



A Társaság adózás előtti és a mérleg szerinti eredménye 2014. I.-III. negyedévében -51 361 eFt volt a tavalyi év hasonló időszakában realizált -44 105 eFt-tal szemben.

IV.5. Mérlegtételek jelentősebb változásai



IV.5.1. Befektetett eszközök

A tárgyi eszközök nettó értéke 2013. december 31-én 377 135 eFt, 2014. szeptember 30-án 359 966 eFt-volt. A változás elsősorban az elszámolt értékcsökkenés (17 936 eFt) eredménye.

IV.5.2. Forgóeszközök

IV.5.2.1. Készletek

A készletek 2014. szeptember 30-i záró értéke 29 217 eFt volt (2013. december 31-én: 97 061 eFt). A változás -231,9 százalék. A vásárolt anyagok és áruk 69 604 eFt -tal, a késztermékek 1 436 eFt-tal csökkentek.

Az anyagkészlet értékének jelentős mértékű változását elsősorban a készleten lévő alapanyagok volumenének, másrészt fajlagos értékének csökkenése együtt befolyásolta.

IV.5.2.2. Követelések

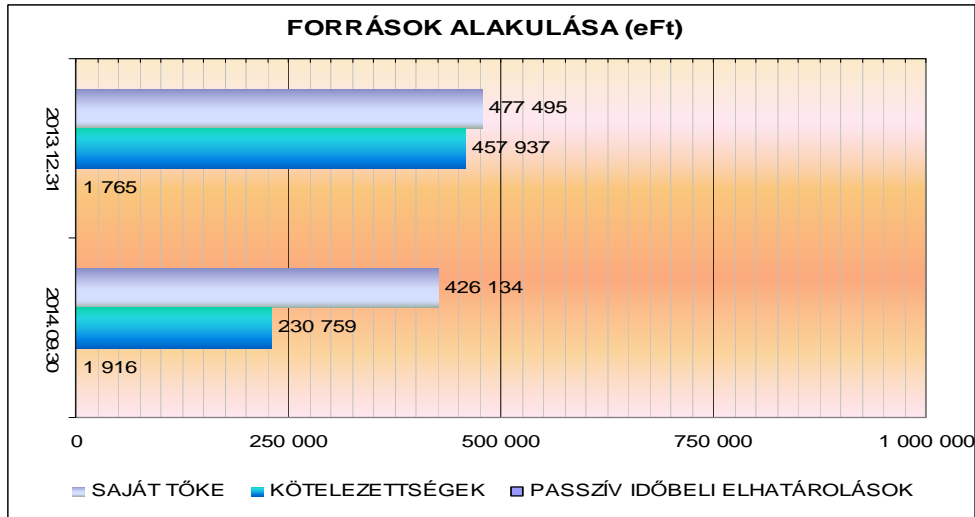
A követelések 2014. szeptember 30-i záró értéke 159 470 eFt volt, a 2013. december 31-inél 187 588 eFt -tal kevesebb (2013. december 31-i záró: 347 058 eFt). A legjelentősebb változás a vevőállomány (-141 627 eFt), valamint az egyéb követelések záró értékében (-45 961 eFt) következett be.

Az egyéb követelések záró értékében bekövetkezett változás elsősorban az engedményezett követelés záró értékében bekövetkezett változás (-45 320 eFt) eredménye.

IV.5.2.3. Pénzeszközök

A pénzeszközök 2014. szeptember 30-i záró értéke 10 234 eFt, 3 264 eFt-tal kevesebb a 2013. december 31-inél (13 498 eFt).

IV.5.3. Források



IV.5.3.1. Jegyzett (alap) tőke és tartalékok

A Társaság jegyzett tőkéje 2013. december 31-én 1 960 000 db részvényből állt. A részvények névértéke 250 Ft/db. A jegyzett tőke 2013. december 31-éhez viszonyítva nem változott. Az eredménytartalék 2014. szeptember 30-án -12 506 eFt volt, 55 678 Ft-tal kevesebb a 2013. december 31-inél (43 172 eFt). A változás a 2013. évi adózott eredmény (veszteség) eredménytartalékba helyezését eredményezte.

IV.5.3.2. Hosszú lejáratú kötelezettségek

A hosszú lejáratú hitelek 2014. szeptember 30-i záró értéke az előző évi záró állománnyal egyezően 67 347 eFt volt.

IV.5.3.3. Rövid lejáratú kötelezettségek

A rövid lejáratú hitelek 2014. szeptember 30-i záró értéke 43 807 eFt volt, a bázis időszakinál 14 438 eFt -tal kevesebb (2013. december 31-i záró: 58 245 eFt). A változás a vizsgált időszakos hitel törlesztéssel függ össze.

A szállítóállomány 2014. szeptember 30-i záró értéke 100 077 eFt volt, az időszakos nyitó állománynál (262 771 eFt) 162 694 eFt -tal kevesebb.

Az egyéb rövid lejáratú kötelezettségek 2014. szeptember 30-i záró értéke a bázis időszakhoz viszonyítva 52 176 eFt-tal csökkent és 14 217 eFt-ot ért el (2013. december 31-i záró: 66 393 eFt). A változás elsősorban az engedélyezés miatti

kötelezettségek (-45 320 eFt), másrészt a költségvetéssel szembeni kötelezettségek záró értékének csökkenésével (-7 405 eFt) függ össze.

V. További kilátások

A további kilátásokat továbbra is a konkurencia térnyerése, romló likviditás határozzák meg.

A belföldi piaci lehetőségeink szűkülése, a piaci szereplők kedvezőtlen likviditása okán tárgyalásokat folytatunk leendő külföldi partnerekkel keveréktakarmány, valamint mezőgazdasági eredetű alapanyagok értékesítésével kapcsolatosan. Külpiacra lépési törekvéseinket keveréktakarmány tekintetében a magas szállítási költségek, mezőgazdasági eredetű alapanyagok vonatkozásában a forrás hiány nehezíti.

Tovább folytatjuk a tárgyalásokat legnagyobb hitelezőnk a Commerzbank Zrt-vel a már esedékessé vált, továbbá a még nem esedékes tartozások - beruházási hitel – átstrukturálásáról.

A társaság likviditásának javítása érdekében további erőfeszítéseket teszünk külső forrás bevonására.

Továbbra is folyamatosan felülvizsgáljuk és optimalizáljuk működési költségeinket, beszerzéseinket.

A KSH szeptemberben közzétett előzetes adatai szerint 2014-ben 7,2 millió tonna kalászos gabona termett, az előző évinél 6,1%-kal több. A búza termésmennyisége az elmúlt öt év átlagát 23%-kal haladta meg.

Búzából 2014-ben 3,5%-kal több (5,2 millió tonna) termést takarítottak be.

Az árpa learatott termés mennyisége 1,279 millió tonna volt, 20%-kal több, mint az előző évben.

Tritikáléból az előző évinél 4,4%-kal nagyobb mennyiségű (488 ezer tonna) termést takarítottak be, amely 6,3%-kal több, mint 2013-ban.

KSH Gyorstájékoztatók november 14.

A csapadékos időjárás rontotta az őszi búzatermés minőségét. A termés 70 százaléka várhatóan takarmány, míg a fennmaradó hányad étkezési minőségű lett.

.....Az idei kukorica termést már a terület mintegy 60 százalékáról betakarították a november 4-i adatok szerint - közölte a Földművelésügyi Minisztérium (FM) agrárgazdaságért felelős államtitkára. A termésátlag kifejezetten jó, a betakarított területeken hektáronként 7,56 tonna. Az előző öt év átlagában a betakarított kukorica mennyisége éves szinten 6,8 millió tonna volt, az idei várható 9 millió tonna ezt 33

százalékkal haladja meg. Az ideihez hasonló hektáronkénti termésátlag legutóbb 2005-ben volt.

A napraforgó betakarítása gyakorlatilag befejeződött, 98 százalékos a mértéke, a fennmaradó 2 százalékot várhatóan már nem takarítják be - mondta Czerván György. A termésátlag hektáronként 2,65 tonna, ez igen kedvező, legutóbb 2008-ban volt ilyen magas. Az idén napraforgóból összesen 1,6 millió tonnát takarítottak be, az előző öt év átlaga 1,28 millió tonna volt.

(MTI/FM Sajtóiroda)

A Magro.hu online mezőgazdasági piactér adatai szerint a 45. héten a takarmánybúza ára 43 ezer volt, a kukorica ára megközelítette a 37 ezer forintot. Az előrejelzések decemberre további néhány százalékos emelkedést jósolnak.

A kedvező hozamok hozzájárulhatnak a takarmánygyártás során felhasználásra kerülő mezőgazdasági eredetű alapanyagok, továbbá áruk, egyben a tápok árának további csökkenéséhez.

Az Igazgatótanács célja a Társaság pénzügyi helyzetének stabilizálása, a piaci részesedés visszaszerzése és megerősítése új partnerek felkutatása révén.

VI. A VISONKA Nyrt. leányvállalata: Páhi Zöld Energia Kft.

A Páhi Zöld Energia Kft. 2014. évben is csak a saját tulajdonú ingatlanjának bérbeadásával foglalkozott. Más, bevételt eredményező tevékenysége nem volt.

A vizsgált időszakban olyan jelentős szervezeti változás nem ment végbe, amely kihatással lett volna a stratégiára vagy a számviteli politikára, illetve a valós és megbízható összkép szempontjából lényeges lett volna.

*A Páhi Zöld Energia Termelő és Hasznosító Kft.
főbb pénzügyi adatai – 2014.III. negyedév*

| Tétel megnevezés (eFt-ban) | 2013.12.31. | 2014.09.30. |
|----------------------------------------------|--------------------|--------------------|
| <i>Mérlegfőösszeg</i> | 61 154 | 61 707 |
| <i>Saját tőke</i> | 60 603 | 61 405 |
| | 2013.09.30. | 2014.09.30. |
| <i>Belföldi értékesítés nettó árbevétele</i> | 1 639 | 1 678 |
| <i>Adózás előtti eredmény</i> | 805 | 844 |
| <i>Mérleg szerinti eredmény</i> | 765 | 802 |

A vizsgált időszakban a Társaság árbevétele és mérleg szerinti eredménye nőtt. Az árbevétel változásának oka, hogy a vállalkozás az ingatlan bérleti szerződésben foglaltak szerint, 2014. április 1-től - az előző évi inflációval megegyező mértékkel - emelte a VISONKA Nyrt. által fizetendő bérleti díjat. Az árbevétel emelkedése mellett

a működési költségek összege lényegében nem változott. A tárgyidőszakban kimutatott 844 eFt adózás előtti eredmény kapcsán 42 eFt fizetendő társasági adó kötelezettség keletkezett.

VII. A VISONKA Nyrt. törzsrészevényeinek jelentős tulajdonosai

Tulajdonosi bejelentések alapján a VISONKA Nyrt. 5%-nál nagyobb tulajdonosai:

| Név | Mennyiség (db) | Részesedés (%) | Szavazati jog (%) |
|----------------------|----------------|----------------|-------------------|
| Ing. Stefan Machalik | 640.000 | 32,65 | 32,65 |
| KEG Nyrt. | 612.117 | 31,23 | 31,23 |
| Jaroslav Calábek | 114.435 | 5,83 | 5,83 |

VIII. Jelentősebb Társasági események

A 2014. április 7-én megtartott rendkívüli, határozatképes közgyűlésen az alaptőkét alkotó szavazásra jogosító részvények által megtestesített szavazatok 60,02%-a, összesen 1.176.397 szavazatot képviselő részvényes jelent meg. A közgyűlés megválasztotta az Igazgatótanács és az Audit Bizottság tagjait, valamint a Társaság vezérigazgatóját.

Az Igazgatótanács, valamint az Audit Bizottság tagjai, tisztségükkel összefüggésben juttatásban nem részesülnek.

A „Döntés a Közgyűlés előzetes egyetértéséről csődeljárás lefolytatása iránti kérelem bírósághoz történő benyújtásához, az Igazgatótanács felhatalmazása a kapcsolódó szükséges intézkedések megtételére és határozatok meghozataláról” igazgatótanácsi előterjesztés tárgyban a Közgyűlés egyhangú szavazatával úgy határozott, hogy a Közgyűlést felfüggeszti és a napirendi pont megtárgyalására és határozathozatalra a folytatólagos Közgyűlésen kerül sor, amelynek időpontja 2014. április 30-án 15.00 óra.

A 2014. április 18. napjára összehívott Közgyűlés határozatképtelensége miatt megismételt 2014. április 29-i éves rendes, határozatképes közgyűlésen az alaptőkét alkotó, szavazásra jogosító részvények által megtestesített szavazatok 14,69%-a, összesen 288.000 szavazatot képviselő részvényes jelent meg. A közgyűlés 100%-os támogatás mellett elfogadta a Társaság 2013. üzleti évi, magyar számviteli szabályok szerinti, valamint az IFRS szerinti konszolidált beszámolóját, megválasztotta a Társaság könyvvizsgálóját, elfogadta a Felelős Társaságirányítási Jelentést és az Igazgatóság, majd Igazgatótanács tagjainak kifizetett juttatásokat tudomásul vette, továbbá részükre a 2013. évre vonatkozó felmentvényt megadta.

A Társaság 2014. április 7-i felfüggesztett rendkívüli közgyűlése a 2014. április 30-i folytatólagos ülésén 1.176.000 nem szavazatával úgy határozott, hogy a megelőző Igazgatótanács azon határozati javaslatát, mely szerint „a Közgyűlés egyetértve kéri

és támogatja a csődeljárás lefolytatása iránti kérelem bírósághoz történő benyújtását és felhatalmazza az Igazgatótanácsot a kapcsolódó szükséges intézkedések megtételére és határozatok meghozatalára” nem fogadja el.

Erdélyi Csilla Tünde igazgatótanácsi és audit bizottsági tag - 2014. június 30-án kelt és 2014. június 12-én érkezett nyilatkozatával – tisztségeiről 2014. június 4. napjával lemondott.

Zuzana Bezúrová igazgatótanácsi tag - 2014. október 2-án kelt és 2014. október 7-én érkezett nyilatkozatával - tisztségéről 2014. október 6. napjával lemondott.

Obertin Roland igazgatótanácsi tag, vezérigazgató – 2014. szeptember 30-án kelt és 2014. október 8-án érkezett nyilatkozatával – a Társaságnál fennálló vezérigazgatói munkakör betöltésére irányuló munkaviszonyát 2014. október 01. nappal kezdődő 30 napos felmondási idővel felmondta.

A Társaság, mint Munkáltató és Obertin Roland, mint Munkavállaló megállapodtak abban, hogy Obertin Roland vezérigazgató felmondását közös megegyezéssel, egyező akarattal hatályon kívül helyezik, Obertin Roland Társaságnál fennálló munkaviszonyát folyamatosnak tekintik, amelyre tekintettel Obertin Roland munkaszerződése változatlan tartalommal marad hatályban.

IX. Folyamatban lévő jogi eljárások

1./ BIWIN Tojás Kft. Adós társaság ellen 2014.04.11. napján felszámolási eljárást indítottunk a Kecskeméti Törvényszék előtt 7.399.021,- Ft. és járulékai összegű számlatartozás megfizetése iránt (Adósnak a kérelem beadása óta további 9.852.583,-Ft lejárt számlatartozása is keletkezett). Adós a tartozást 2014.06.18. napján kelt beadványában vitatta, amelyre érdemi nyilatkozatot tettünk 2014.07.10. napján, a követelést változatlanul fenntartva.

2./ Vakulya és Társa Kft. „f.a.”

Adós ellen a VISONKA Nyrt. jogerősen pernyertes lett 3.310.738,- Ft. és járulékai összegű számlatartozás megfizetése tárgyában. Adós a tartozását nem fizette meg, Adós ellen felszámolási eljárás indult.

Az ügyben eljáró felszámoló tájékoztatása szerint Adósnak vagyona nincsen, a követelések behajthatatlanok, amire tekintettel a VISONKA Nyrt. a felszámolási eljárásba hitelezőként nem kapcsolódott be.

3./ Kastélydomb Kft. „f.a.”

Adós ellen fizetési meghagyást, és annak jogerőre emelkedését követően végrehajtást indítottunk. Az eljárás eredménytelen volt, időközben az Adós társaság ellen felszámolási eljárás indult, amelybe hitelezőként a VISONKA Nyrt. bejelentkezett.

A VISONKA Nyrt. követelése 175.368,- Ft. és járulékai. Adósnak vagyona van (ingatlan), amelynek értékesítése eddig nem vezetett eredményre.

ADATLAPOK A VISONKA NYRT. IDŐKÖZI VEZETŐSÉGI BESZÁMOLÓJÁHOZ

A VISONKA Nyrt. vezető tisztségviselői, stratégiai alkalmazottai:

| Jelleg | Név | Beosztás | Megbízás kezdete | Megbízás vége | Visonka részvény |
|--------|------------------|--------------------------------------------------------------|------------------|---------------|------------------|
| ITT | Milan Meciar | elnök | 2014.04.07. | 2018.09.17. | - |
| ITT | Zuzana Bezúrova | tag | 2014.04.07. | 2014.10.06. | - |
| ITT | Viliam Dohnansky | tag | 2014.04.07. | 2018.09.17. | - |
| ITT | Erdélyi Csilla | tag | 2014.04.07. | 2014.06.04. | - |
| ITT | Stefan Ivan | tag | 2014.04.07. | 2018.09.17. | - |
| ITT | Vincent Kundrát | tag | 2014.04.07. | 2018.09.17. | - |
| ITT | Obertin Roland | tag | 2014.04.07. | 2018.09.17. | - |
| SP | Obertin Roland | vezérigazgató | 2014.04.07. | | - |
| SP | Czeiner Zoltán | gazdasági igazgató | 2009.12.31. | | - |
| SP | Szomora Tamás | minőségirányítási vezető, termelési és kereskedelmi igazgató | 2009.12.31. | | - |

ITT – Igazgatótanács

SP – Stratégiai alkalmazott

Az időszakban közzétett tájékoztatások:

| Megjelenés | Tárgy |
|-------------|------------------------------------------------------------------------------------------------------|
| 2014.01.02. | Tájékoztatás a Társaság részvényeihez kapcsolódó szavazati jogok számáról és az alaptőke nagyságáról |
| 2014.02.03. | Tájékoztatás a Társaság részvényeihez kapcsolódó szavazati jogok számáról és az alaptőke nagyságáról |
| 2014.02.18. | Az Igazgatótanács tájékoztatása |
| 2014.03.03. | Tájékoztatás a Társaság részvényeihez kapcsolódó szavazati jogok számáról és az alaptőke nagyságáról |
| 2014.03.03. | Tájékoztatás személyi változásokról |
| 2014.03.03. | Rendkívüli közgyűlés meghívója |
| 2014.03.03. | Javadalmazási nyilatkozat |
| 2014.03.03. | Éves rendes közgyűlés meghívója |
| 2014.03.14. | Tájékoztatás közgyűlési előterjesztésekkel kapcsolatban |
| 2014.03.27. | Közgyűlési előterjesztések |
| 2014.04.01. | Tájékoztatás a Társaság részvényeihez kapcsolódó szavazati jogok számáról és az alaptőke nagyságáról |
| 2014.04.07. | Közgyűlési határozatok |
| 2014.04.18. | Tájékoztatás megismételt közgyűlésről |
| 2014.04.29. | Közgyűlési határozatok |

| | |
|-------------|------------------------------------------------------------------------------------------------------------|
| 2014.04.29. | Felelős Társaságirányítási Jelentés |
| 2014.04.30. | Éves Jelentés |
| 2014.04.30. | Közgyűlési határozatok |
| 2014.05.05. | Tájékoztatás a Társaság részvényeihez kapcsolódó szavazati jogok számáról és az alaptőke nagyságáról |
| 2014.05.07. | Összefoglaló jelentés |
| 2014.05.19. | Időközi vezetőségi beszámoló |
| 2014.06.02. | Tájékoztatás a Társaság részvényeihez kapcsolódó szavazati jogok számáról és az alaptőke nagyságáról |
| 2014.06.13. | Tájékoztatás vezető tisztségviselő lemondásáról |
| 2014.06.19. | Tájékoztatás a rendes valamint a rendkívüli közgyűlés határozatainak megfelelő változások cégbejegyzéséről |
| 2014.07.01. | Tájékoztatás a Társaság részvényeihez kapcsolódó szavazati jogok számáról és az alaptőke nagyságáról |
| 2014.08.01. | Tájékoztatás a Társaság részvényeihez kapcsolódó szavazati jogok számáról és az alaptőke nagyságáról |
| 2014.08.11. | Tulajdonosi bejelentés |
| 2014.08.29. | Féléves jelentés |
| 2014.09.01. | Tájékoztatás a Társaság részvényeihez kapcsolódó szavazati jogok számáról és az alaptőke nagyságáról |
| 2014.10.01. | Tájékoztatás a Társaság részvényeihez kapcsolódó szavazati jogok számáról és az alaptőke nagyságáról |
| 2014.10.07. | Tájékoztatás vezető tisztségviselő lemondásáról |
| 2014.10.08. | Tájékoztatás személyi változásról |
| 2014.11.03. | Tájékoztatás a Társaság részvényeihez kapcsolódó szavazati jogok számáról és az alaptőke nagyságáról |
| 2014.11.11. | Tájékoztatás vezető tisztségviselő jogviszonyának fenntartásáról |

NYILATKOZAT

A **VISONKA Takarmánykeverő Szolgáltató és Kereskedelmi Nyilvánosan Működő Részvénytársaság** (6075 Páhi, III. körzet 51.; a továbbiakban: Társaság) kijelenti, hogy a Társaság által készített időközi vezetőségi beszámoló megbízható és valós képet ad a Társaság és a konszolidációba bevont vállalkozása helyzetéről.

Páhi, 2014. november 19.



Obertin Roland
vezérigazgató