

**A VISONKA Takarmánykeverő és Szolgáltató  
Nyilvánosan Működő Részvénytársaság  
2015. évi I. féléves jelentése (IFRS szerinti,  
konszolidált, nem auditált)**

## **Alapadatok a Társaságról**

**A Társaság cégneve:**

VISONKA Takarmánykeverő Szolgáltató és Kereskedelmi Nyilvánosan Működő Részvénytársaság

**A Társaság rövidített cégneve:**

VISONKA Nyrt.

**A Társaság cégjegyzékszám:**

Kecskeméti Törvényszék Cégbírósága, cg. 03-10-100423  
Magyarország

**A Társaság székhelye:**

6075 Páhi, III. körzet 51.

**A Társaság internet elérhetősége és e-mail címe:**

www.visonka.hu, info@visonka.hu

**A Társaság központi elérhetősége:**

Telefon: + 36 78 436-096

Fax: + 36 78 436-126

**A Társaság alaptőkéje:**

A Társaság alaptőkéje (jegyzett tőkéje) 490.000.000.- Ft

**A Társaság működésének időtartama:**

határozatlan

**A Társaság üzleti éve:**

A naptári évvel egyező, amely minden év január 1-től december 31-ig tart.

**A Társaság tevékenysége**

Főtevékenység: Haszonállat-eledel gyártása

**Az Igazgatótanács tagjai:**

Milan Meciar elnök

Stefan Ivan tag

Viliam Dohnansky tag

Vincent Kandrát tag

Obertin Roland tag

**A Társaság könyvvizsgálója:**

REPORT & AUDIT Könyvvizsgáló és Adószakértő Kft.

4033 Debrecen, Vak Bottyán út 54., kamarai nyilvántartási szám: 001511,  
személyében felelős könyvvizsgáló: Gyapjas István, kamarai tagszám:004857

## I. A gazdálkodási környezet alakulása, változása

### I.1. Hazai gazdaság és az árszintek alakulása

A KSH első becslése alapján a bruttó hazai termék volumene 2015. I. félévben 3,1 százalékkal, a szezonálisan és naptárhatástól megtisztítva 2,8 százalékkal nőtt az előző év azonos időszakához viszonyítva. Az előző, 2015. első negyedévhez képest a bővülés 0,5 százalékos volt. A növekedést az ipar teljesítményének bővülése okozta. Az év első hat hónapjában a kiviteli többlet 4,310 milliárd euró volt, 1,103 milliával több az egy évvel korábbinál.

*KSH Gyorstájékoztató 2015. augusztus 14.*

Augusztusban közzétett előzetes adatai szerint júliusban a fogyasztói árak átlagos szintje 2014. decemberhez viszonyítva 2,2%-kal, 2014. júliushoz képest 0,4%-kal magasabb volt.

12 hónap alatt, 2014. júliushoz viszonyítva, az élelmiszerek ára 0,9%-kal emelkedett. Jelentős mértékben csökkent a cukor (12,0%), a tej (8,9%), a sajt (7,9%) a liszt (6,4%) ára. Emelkedés következett be az étolaj (5,5%) és a tojás (5,4%) esetében. A szolgáltatások ára 1,9%-kal nőtt. Drágultak a tartós fogyasztási cikkek. Kevesebbet kellett fizetni a járműüzemanyagokért (8,4%) háztartási energiáért. Ez utóbbin belül az elektromos energiáért 5,7% a távfűtésért (3,4%) kellett kevesebbet fizetni 2014. júliushoz képest.

*KSH Gyorstájékoztató augusztus 11.*

### I.2. Hazai mezőgazdaság alakulása

**Júniusban a mezőgazdasági termelői árak 6,2%-kal csökkentek az egy évvel korábbihoz képest. Az élő állatok és állati termékek ára 10,4%-kal, a növényi termékeké 3,6%-kal mérséklődött. Az első félévben a mezőgazdasági termelés ráfordítási árszintje 1,8%-kal elmaradt az előző év azonos időszaki árszinttől.**

**2015. júniusában** a gabonafélék ára 13,4%-kal volt alacsonyabb, mint egy évvel korábban.

Az ipari növények ára 6,4%-kal emelkedett az előző év júniusához mérten, ezen belül az olajos növények ára 5,2%-kal volt magasabb.

A vágóállatok termelői árszintje 2015 hatodik hónapjában 7,8%-kal csökkent az előző év júniusához viszonyítva. A baromfi ára összességében 7,4%-kal maradt el az előző év júniustól. A vágócsirke felvásárlási ára tavaly június óta 4,4%-kal csökkent.

Az állati termékek ára 15,8%-kal volt alacsonyabb 2015 júniusában az előző év azonos időszakához képest.

**2015. január-júniusban** a mezőgazdasági termelői árak 6,9%-kal csökkentek az előző év azonos időszakához mérten.

Az állat és állati termékek ára 8,6%-kal, a növényi termékek ára 5,9%-kal csökkent az év első félévében, az előző év azonos időszakához viszonyítva.

A tehéntej felvásárlási ára 22,4%-kal, a vágóbaromfié 5,6%-kal, ezen belül a kacsa

ára 9,3%-kal, a csirke ára 4,2%-kal, a liba ára pedig 4,7%-kal volt alacsonyabb, mint az előző év első félévében.

**2015. január-júniusban** a mezőgazdasági termelés **ráfordítási árai** az előző év azonos időszakához viszonyítva 1,8%-kal csökkentek, ami a folyó termelőfelhasználás árszínvonalának 2,5%-os csökkenéséből, és a mezőgazdasági beruházások árszínvonalának 3,0%-os növekedéséből tevődött össze.

A folyó termelőfelhasználáson belül a mezőgazdasági felhasználású energia ára csökkent a legnagyobb mértékben, 2015 első félévében (10,3%-kal) volt alacsonyabb, mint egy évvel ezelőtt.

A takarmányok ára átlagosan 6,9%-kal csökkent az előző év azonos időszakához képest.

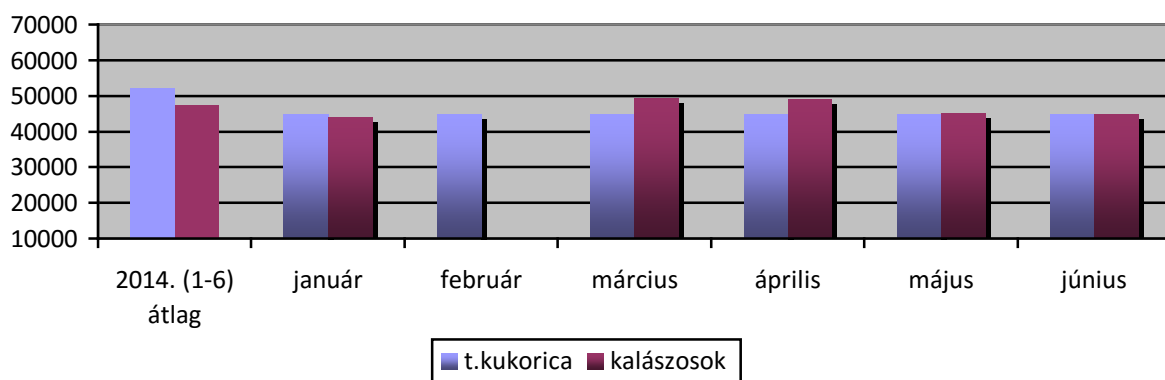
A mezőgazdasági termelőiár-index és ráfordításiár-index hányadosa az **agrárrolló**. E mutató értéke 2015 első félévében 94,8% volt, azaz 2014 azonos időszakához viszonyítva a mezőgazdasági termelői árak nagyobb mértékben csökkentek, mint a ráfordítási árak.

*KSH Gyorstájékoztató augusztus 13.*

### **I.3. A VISONKA Nyrt. által is használt, jelentősebb alapanyagok árszintje**

A KSH adatai szerint 2015. júniusában a gabonafélék ára 13,4%-kal, az ipari növényeké 6,4%-kal volt alacsonyabb, mint egy évvel korábban. A búza felvásárlási átlagára 50.000, a kukorica ára 38.600 forint volt tonnánként.

**Jelentősebb alapanyagok beszerzési árának változása  
2015.I.félév**

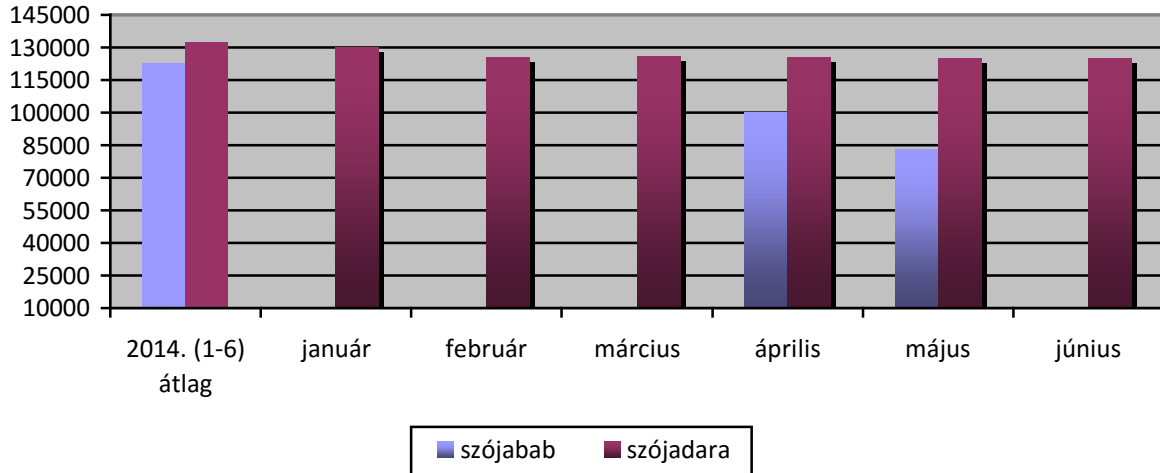


A takarmány kukorica tonnánkénti, 2015 első hat havi átlagos beszerzési ára 45.000,- Ft volt, szemben az előző évi 52.000,- Ft-tal. A takarmánybúza beszerzési ára a bázis időszaki 50.000,- Ft/tonna átlaghoz viszonyítva közel 2,3%-kal - 51.000,- Ft/tonna - emelkedett. A kalászos gabonák tárgyidőszaki beszerzési átlagára 7,0%-kal csökkent 2014 év első félévéhez képest.

A gabonafélékhez hasonlóan kedvezően alakult a szójabab felvásárlási ára is, mely

26,8%-kal csökkent.

### Jelentősebb alapanyagok beszerzési árának változása 2015.I.félév (2.)



A szójadara január-júniusi beszerzési átlagára 4,4%-kal volt alacsonyabb 2014. év azonos időszakához viszonyítva.

## II. Fontosabb változások, termelés, értékesítés

### II.1. Termelés

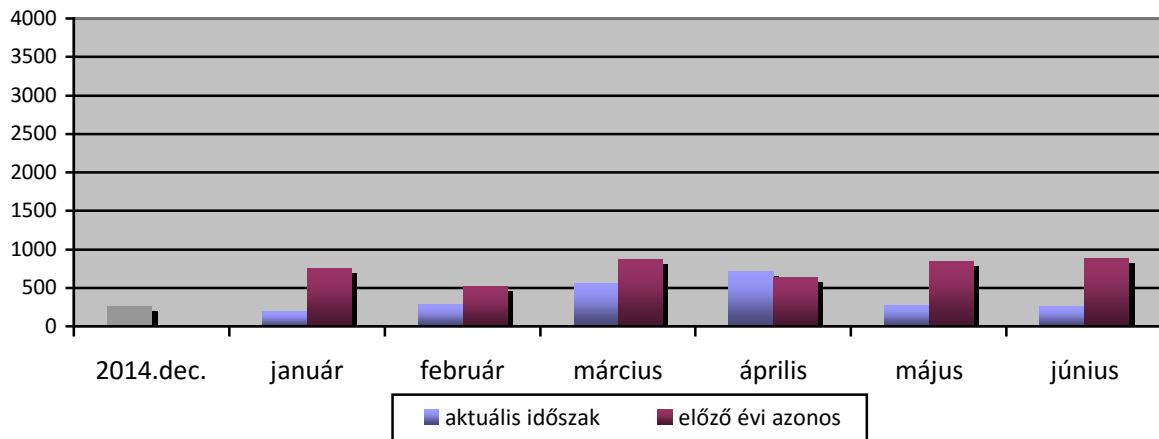
A Társaság termelőkapacitása az előző év végéhez képest nem változott, a piacot tekintve viszont továbbra is romló tendencia figyelhető meg. Ez év első hat hónapjában a termelés számottevő mértékben csökkent 2014. év azonos időszakához viszonyítva, sőt a júliusi hónap sem változtatott ezen a kedvezőtlen tendencián. A 2015. év első felében gyártott tápok mennyisége 50,6%-a az előző évi azonos időszakinak. A kisebb forgalmú extrudált termékek gyártása is jelentős mértékben csökkent, a tavalyi mennyiség 38,6%-a került mindössze gyártásra.

Az előállított komplett premixek volumene 39,6%-kal csökkent az előző év azonos időszakához képest. A változás a tápgyártás visszaesésének eredménye.

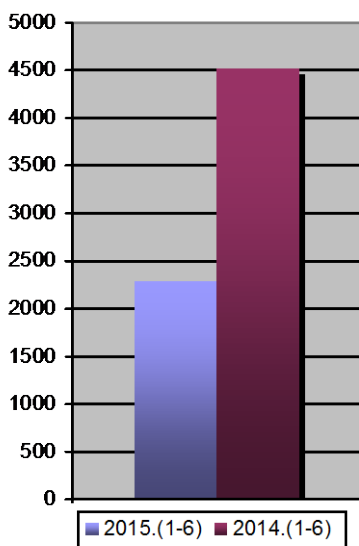
A vizsgált időszakban értékesítési céllal gyártott koncentrátumok mennyisége közel azonos volt a bázisidőszakival.

Összességében, az előző év azonos időszakához viszonyítva a Társaság kibocsátása jelentős mértékben tovább csökkent.

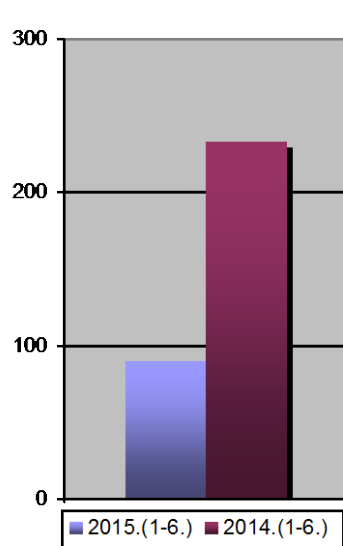
### Tápanyártási volumen változása tonnában 2015.(kék) és 2014.(bordó) I.félév



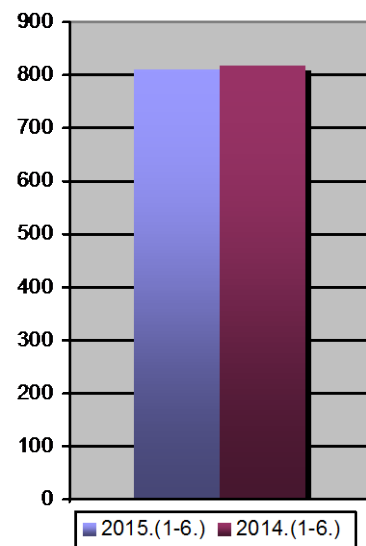
Összesített tápanyártás (tonna)



Összesített extrudált termékgyártás (tonna)



Összesített komplett premixgyártás (tonna)



Fenti grafikonok a termékenként összesen gyártott (saját termelésű készletek és bérgyártás) mennyiségeket mutatják.

### Bérgyártás

Ez év első felében a bérgyártás keretében 714 tonna komplett premixet állítottunk elő, 56 tonnával többet az előző év azonos időszakában gyártott mennyiségnél. A bérgyártás összes gyártáshoz viszonyított aránya az előző év január- június időszakban 12,7%, 2015 azonos időszakában 22,2% volt. A saját gyártás jelentős mértékű csökkenése miatt a bérgyártás súlya nőtt.

### II.2. Értékesítés

Az egyes termékek értékesítésének volumene a gyártott mennyiségekhez hasonlóan

változott. Ez év első hat hónapjában, a saját termelésű tápok értékesített mennyisége 50,7%-a az előző évi azonos időszaknak. Az extrudált termékek értékesítése 33,7%-kal csökkent. Összességében az értékesítési mennyiségek megfeleltek a termelési volumenek alakulásának.

### II.3. Egyéb változások

A kedvezőtlen piaci folyamatokra való tekintettel a 2013 és 2014 évi létszámcsökkentést követően, 2015-ben a foglalkoztatottak számát további egy fővel csökkentettük.

2014. évtől 2 fő, 2015. év elejétől 1 fő munkavállalót részmunkaidőben foglalkoztatunk.

Bővítettük a készpénzzel fizető - kis létszámú állatállományt nevelő – termelők, valamint a viszonteladók részére történő értékesítést.

Ez év elejétől tevékenységi körünket - a KEG Nyrt-vel együttműködve - palackos pb-gáz kiskereskedelemmel bővítettük.

Egyik vevőpartnerünk ellen fizetéseképtelenség megállapítása és felszámolás elrendelése miatt kérelmet terjesztettünk elő. Adós tartozása 3 823 767,- Ft és járulékai. A Kecskeméti Törvényszék első fokon megállapította az Adós fizetéseképtelenségét és elrendelte a felszámolását. Adós a határozatot megfellebbezte.

## III. A VISONKA Nyrt. 2015. I. féléves, (IFRS szerinti, konszolidált, nem auditált) főbb mérleg és eredményadatai

### Főbb mérlegadatok

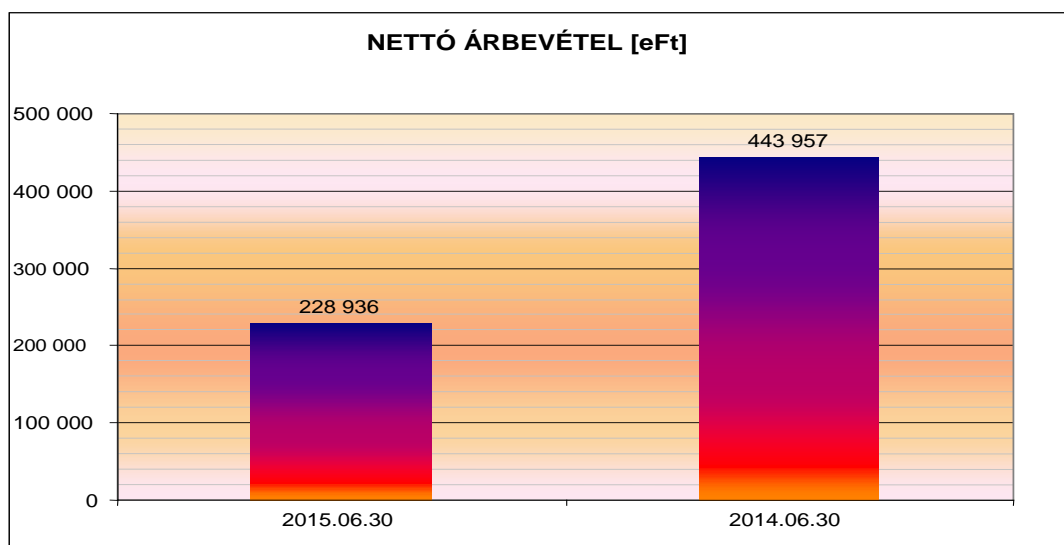
Tételek megnevezése (eFt-ban)	2015.06.30	2014.12.31	Változás
Mérleg főösszeg	582 458	637 582	-55 124
Befektetett eszközök	438 701	449 957	-11 256
Forgóeszközök	143 757	187 625	-43 868
Saját tőke	371 519	405 096	-33 577
Kötelezettségek	210 939	232 486	-21 547

### Főbb eredményadatok

Tételek megnevezése (eFt-ban)	2015.06.30	2014.06.30	Változás
Értékesítés nettó árbevétele	228 936	443 957	-215 021
Üzemi eredmény	-30 986	-30 814	172
Pénzügyi tevékenység nettó eredménye	-2 920	-5 414	-2 494
Teljes átfogó jövedelem	-33 577	-33 178	399

### III.1. Árbevétel

A Társaság csoport szinten 48,4 százalékos csökkenés mellett, 2015. I. félévben 228.936 eFt árbevételt ért el, a 2014. I. féléves 443.957 eFt-tal szemben.



Az értékesítés-nettó árbevételnek megoszlása tevékenységenként:

Tevékenység	Ért. nettó árbevétele (eFt)		Abszolút változás	Változás %-ban
	2015.06.30	2014.06.30		
Keveréktakarmány gyártás (STK)	193 485	388 748	-195 263	-50,2
Extrudált termékgyártás	5 261	12 442	-7 181	-57,7
Belkereskedelem	10 876	22 959	-12 083	-52,6
Keveréktakarmány bérgyártás	16 144	15 848	296	1,9
Közúti teherszállítás	2 375	2 144	231	10,8
Eladott /értékesített/ közv. szolg.	0	143	-143	-100,0
Egyéb tevékenységek	795	1 673	-878	-52,5
<b>Összesen</b>	<b>228 936</b>	<b>443 957</b>	<b>-215 021</b>	<b>-48,4</b>

A vizsgált időszakban a bérgyártás kivételével valamennyi főbb tevékenység árbevétele jelentős mértékben csökkent. A keveréktakarmány gyártás árbevétele 195.263 eFt-tal, a belkereskedelmi tevékenységé 12.083 eFt-tal, az extrudált termékeké 7.181 eFt-tal, volt kevesebb a bázis időszakhoz viszonyítva.

A változást főként az értékesítés volumene, másrészt az értékesítési árak csökkenése együtt befolyásolta.



### III.2. Költségek, egyéb bevételek és ráfordítások alakulása

#### III.2.1. Értékesítés költségei

	2015.06.30 eFt	2014.06.30 eFt
Értékesítés költsége	188 995	385 032
<b>Összesen</b>	<b>188 995</b>	<b>385 032</b>

Az értékesítés önköltsége, a bázis időszakhoz viszonyítva 196.037 eFt-tal csökkent. A változás főként az értékesítés volumenében bekövetkezett visszaesés, másrészt az alapanyag beszerzési árak alakulásának eredménye.

A költségszerkezetben meghatározóak az alapanyag-beszerzés költségei. A mezőgazdasági eredetű alapanyagok átlagos beszerzési ára 2015. I. félévében 17,8%-kal, az ipari eredetűeké 10,5%-kal alacsonyabbak voltak az előző év azonos időszakához viszonyítva.

#### III.2.2. Anyagköltségek

Az értékesítés költségei között figyelembe nem vett anyagköltség 2015. I. félévében 3.016 eFt volt, a bázis időszakhoz viszonyítva 3.728 eFt-tal kevesebb (2014. I. félév: 6.744 eFt).

#### III.2.3. Személyi jellegű ráfordítások

A személyi jellegű ráfordítások értéke 2015. első félévben 38.049 eFt volt, amely 11.315 eFt csökkenés az előző év azonos időszakához viszonyítva (2014. I. félév: 49.364 eFt). A változás elsősorban a 2013. év végén és a 2014. márciusában végrehajtott létszám leépítés eredménye.

#### III.2.4. Igénybe vett szolgáltatások

	2015.06.30 eFt	2014.06.30 eFt
Szállítás-rakodás, raktározás költségei	208	60
Bérleti díjak	130	134
Karbantartási költségek	3 932	4 322
Szakértői díjak	2 894	4 170
Hirdetés, reklám költség	51	60
Oktatás és továbbképzés költségei	-	159
Szakkönyvek, folyóiratok előfizetési díja	152	196
Telefon, posta, futár ktg.	565	572
Biztosítási díjak	1 212	1 215

### Igénybe vett szolgáltatások (folytatás)

Hatósági, igazgatási díjak, illetékek	291	536
Részvény forgalombantartás díja	620	620
Úthasználati díj	353	630
Tagsági díjak	253	846
Honlap karbantartás díja	420	545
Készletek vizsgálati díja	-	511
Számítástechnikai szolgáltatás díja	385	470
Egyéb	1 066	1 514
<b>Összesen</b>	<b>12 532</b>	<b>16 560</b>

Az igénybe vett szolgáltatások értéke 2015. I. félévében 12.532 eFt volt, 4.028 eFt – tal kevesebb, mint a bázis időszak (2014. I. félév: 16.560 eFt). A termelés csökkenése miatt a karbantartási költségek 9,0%-kal csökkentek. A költségcsoporton belül az igénybevett szakértői szolgáltatások értéke a tárgyidőszakban 2.894 eFt volt, 30,6%-kal kevesebb a bázis időszakhoz viszonyítva. A szakértői díjakon belül az ügyvédi munkadíjak 1.040 eFt-tal csökkentek.

### III.2.5. Egyéb bevételek és ráfordítások, nettó eredménye

	<b>2015.06.30</b>	<b>2014.06.30</b>
	eFt	eFt
Értékesített követelés könyv szerinti értéke	-	708
Értékesített követelés elismert értéke	-	-708
Fizetett, fizetendő bírságok, kártérítések	2 771	1 713
Követelések értékvesztése visszairása	-	-
Követelések értékvesztése	1 147	5 176
Helyi adó	239	303
Egyéb adók	684	811
Káreseménnyel kapcsolatosan kapott bevétel	-	-605
Kapott késedelmi kamatok, bírságok	-6	-4 102
Hiányzó állományból kivezetett készlet értéke	5	27
Céltartalék feloldása	-	-
Élelmiszerlánc-felügyeleti díj	348	1 133
Egyéb	-139	-168
<b>Egyéb bevételek és ráfordítások, nettó</b>	<b>5 049</b>	<b>4 288</b>

Az egyéb bevételek és ráfordítások nettó eredménye (veszteség) 2014. I. félévéhez viszonyítva 761 eFt-tal emelkedett. A tárgyidőszakban vevőkövetelésekkel kapcsolatosan 1.147 eFt értékvesztés került elszámolásra, 4.029 eFt-tal kevesebb, mint a bázis időszakban (2014. I. félév: 5.176 eFt). A kapott késedelmi kamatok, bírságok értéke 4.096 eFt-tal csökkent, a fizetett, fizetendő bírságok, kártérítések és késedelmi kamat értéke 1.058 eFt-tal haladta meg a bázis időszakit. Az élelmiszerlánc-felügyeleti díj összege bázis időszakhoz viszonyítva 785 eFt-tal csökkent.

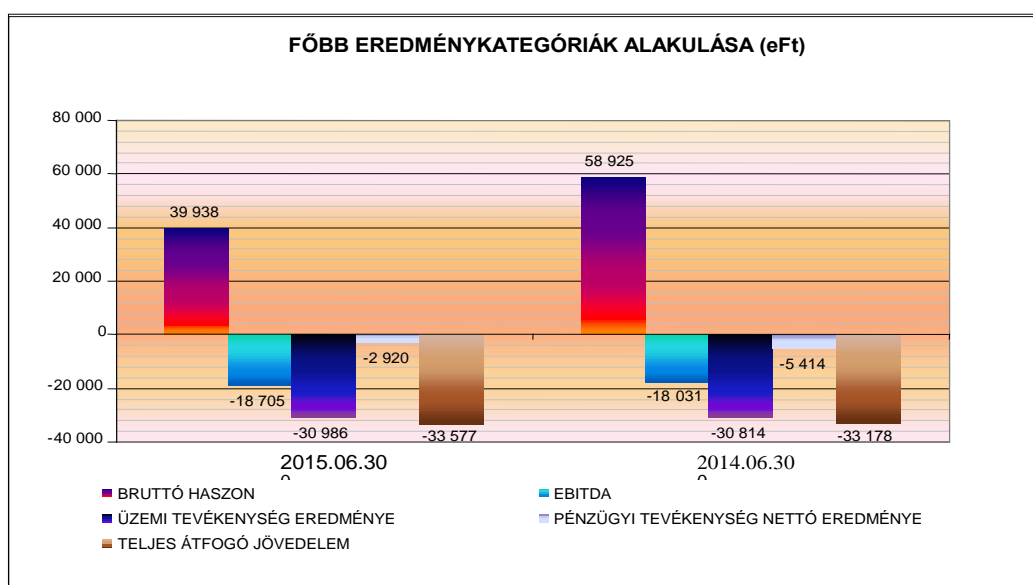
### III.2.6. Pénzügyi tevékenység nettó eredménye

	2015.06.30 eFt	2014.06.30 eFt
Fizetett, fizetendő kamatok	1 710	3 522
Kapott kamatok	-2	-10
Eng., vásárolt követelések könyv szerinti ért.	-	15 479
Eng., vásárolt követelések elismert értéke	-	-15 479
Árfolyamveszteség	6	2
Árfolyamnyereség	-3	-1
Bankköltség	1 209	1 901
<b>Pénzügyi tevékenység nettó vesztesége</b>	<b>2 920</b>	<b>5 414</b>

A pénzügyi tevékenység nettó eredménye a tárgyév I. félévében -2.920 eFt, a bázis időszakban -5.414 eFt veszteség volt. A fejlesztések finanszírozásával kapcsolatban felvett hitelekkel összefüggésben fizetett kamatok összege 2014. I. félévéhez viszonyítva 1.812 eFt-tal csökkent (2015. I. félév: 1.710 eFt, 2014. I. félév: 3.522 eFt). A bankköltségeken belül a tranzakciós illeték (adó) 2014. első hat havi 1.209 eFt-ról a vizsgált időszakban 779 eFt-ra csökkent.

### III.3. Eredménykategóriák alakulása

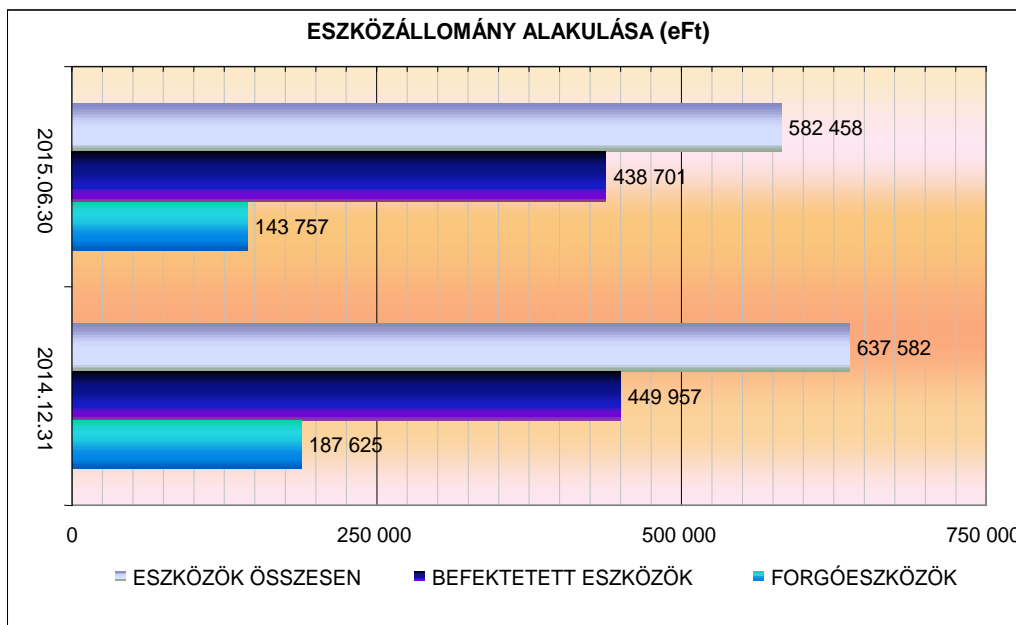
A Társaság 2015. I. félévében csoport szinten elért üzemi eredménye -30.986 eFt (veszteség) volt, az egy évvel korábbi, bázis időszakban elért -30.814 eFt veszteséggel szemben.



A 2015. I. félévi adózás előtti eredmény -33.906 eFt, az adózott eredmény (a jövedelemadók 2.721 eFt-tal történt csökkenése mellett) -33.577 eFt-ra romlott a

2014. első félévében realizált -36.228 eFt-hoz és -33.178 eFt-hoz viszonyítva.  
(A csökkenések okai a II. pontban olvashatóak.)

### III.4. Mérlegtételek jelentősebb változásai



#### III.4.1. Befektetett eszközök

Az ingatlanok, gépek és berendezések nettó értéke 2015. június 30-án 430.883 eFt, 2014. december 31-én 442.412 eFt volt. A változás elsősorban az elszámolt értékcsökkenés (12.281 eFt) eredménye.

Az immateriális javak nettó értéke 1.684 eFt volt, az előző év 2014.12.31-éhez viszonyítva lényegében nem változott (2014. december 31: 1.773 eFt).

#### III.4.2. Forgóeszközök

##### III.4.2.1. Készletek

A készletek 2015. június 30-i záró értéke 43.495 eFt volt (2014. december 31-én: 53.070 eFt). A változás -18,0 százalék. A vásárolt készletek értéke 12.148 eFt -tal csökkent, a saját termelésű készletek 2.573 eFt-tal emelkedtek a bázis időszakhoz viszonyítva.

##### III.4.2.2. Vevők és egyéb éven belüli követelések

A vevők és egyéb éven belüli követelések 2015. június 30-i záró értéke 90.132 eFt volt, a 2014. december 31-inél 23.217 eFt -tal kevesebb (2014. december 31-i záró: 113.349 eFt). A legjelentősebb változás a vevőállományban (-25.972 eFt) következett be. A változást az értékesítési volumen, és az értékesítési árak csökkenése együttesen

befolyásolták. Vevőkövetelésekkel kapcsolatos értékvesztés összege 2015. június 30-án 11.524 eFt volt, 2.363 eFt-tal kevesebb a tárgyévi nyitónál (2014. december 31-i záró: 13.887 eFt)

Az egyéb követelések és az aktív időbeli elhatárolások összege (2015. június 30-i záró 4.956 eFt) a 2014. decemberi záró értékhez (4.564 eFt) viszonyítva 392 eFt-tal nőtt.

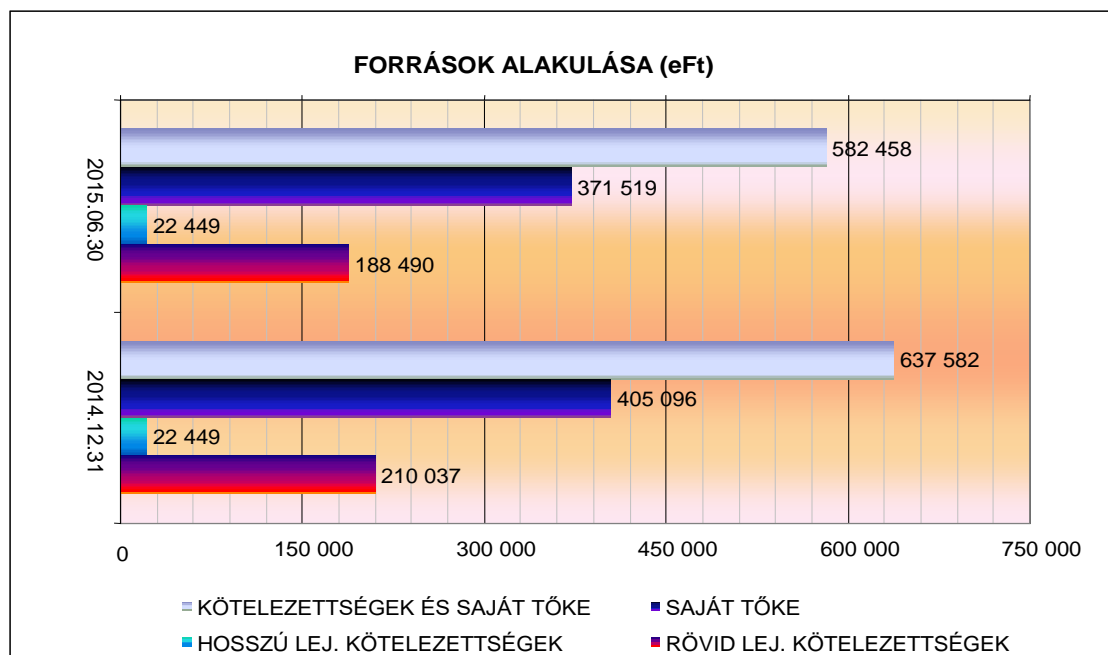
#### III.4.2.3. Tényleges adókövetelés

A tényleges adókövetelések 2015. június 30-i értéke 1.054 eFt volt, 1.800 eFt-tal kevesebb a 2014. december 31-inél ( 2.854 eFt).

#### III.4.2.4. Pénzeszközök

A pénzeszközök 2015. június 30-i záró értéke 9.076 eFt, 9.276 eFt-tal kevesebb a 2014. december 31-inél (18.352 eFt).

#### III.4.3. Források



##### III.4.3.1. Jegyzett (alap) tőke és tartalékok

A Társaság jegyzett tőkéje 2015. június 30-án 1 960 000 db törzsrészvényből állt. A részvények névértéke 250 Ft/db. A jegyzett tőke 2014. december 31-éhez viszonyítva nem változott.

Az eredménytartalék 2015. június 30-án -118.482 eFt volt, 33.577 eFt-tal kevesebb a 2014. december 31-inél (-84.905 eFt). A változás, a negatív 2015. I. félévi teljes átfogó jövedelem eredménye.

##### III.4.3.2. Hosszú lejáratú kötelezettségek

A hosszú lejáratú kötelezettségek – beruházási hitel - 2015. június 30-i záró értéke 22 449 eFt, azonos az előző évi záró állománnyal.

### III.4.3.3. Rövid lejáratú kötelezettségek és céltartalékok

A rövid lejáratú kötelezettségek 2015. június 30-i záró értéke 188.490 eFt volt, a bázis időszaknál 21.547 eFt –tal kevesebb (2014. december 31-i záró: 210.037 eFt).

A rövid lejáratú pénzügyi kötelezettségek 2015. június 30-i záró értéke 90.823 eFt volt, az előző év 2014.12.31-éhez viszonyítva 1.201 eFt-tal több (2014. december 31: 89.622 eFt).

A szállítóállomány 2015. június 30-i záró értéke 77.524 eFt volt, az időszaki nyitó állománynál (104.235 eFt) 26.711 eFt -tal kevesebb. A változást a beszerzési volumen csökkenése és a tárgyidőszaki beszerzési átlagárak csökkenése együttesen befolyásolták. Az egyéb rövid lejáratú kötelezettségek 2015. június 30-i záró értéke (15.054 eFt) 2.780 eFt-tal több a 2014. december 31-inél (12.274 eFt).

Tárgyidőszakban a Társaság az időarányosan ki nem vett szabadságokra 2.052 eFt, az előző évben 716 eFt céltartalékot képzett.

## IV. További kilátások

A további kilátásokat továbbra is a konkurencia térnyerése, valamint a romló likviditás határozzák meg.

A belföldi piaci lehetőségeink szűkülése, a piaci szereplők kedvezőtlen likviditása miatt leendő külföldi partnerekkel keveréktakarmány értékesítésével kapcsolatosan folytatott tárgyalások nem vezettek eredményre.

Legnagyobb hitelezőnk a Commerzbank Zrt. A már esedékessé vált, továbbá a még nem esedékes tartozások - beruházási hitel – átstrukturálására vonatkozó kérelmünket, a Társaság által javasolt kondíciókkal nem fogadta el.

A társaság likviditásának javítása érdekében banki forrás bevonására tett erőfeszítések sem jártak ez ideig eredménnyel.

A kedvezőtlen likviditás miatt a nyári betakarítású mezőgazdasági alapanyagokból csupán szerény mennyiséget tudtunk felvásárolni. Nagyobb volumenű, kedvezőbb áron történő készletbeszerzés elmaradása piaci alkuerő csökkenést, egyben további piacvesztést eredményez.

*A sertés tökehús általános forgalmi adója 5 százalékra csökken 2016. január 1-jétől a jelenlegi 27 százalékról. Az intézkedés főként a baromfiszektor számára hátrányos, mert a baromfihúsok szempontjából versenyhátrányt jelent, hogy a sertéshúsok az eddiginél várhatóan jóval olcsóbbak lesznek az üzletekben.*

*Bárány László, a Magyar Broilerszövetség elnöke elmondta, a baromfiágazatban a nyereség jelenleg 2-3 százalékos, emiatt képtelen lesz 22 százalékos árversenybe bocsátkozni. A szakember szerint a baromfi ágazatban dolgozók közül több mint 10 ezren elveszíthetik a megélhetésüket, valamint egy-egy nagyobb integrátor bedőlése akár több száz beszállító kisgazdaságot ránthat magával. Félő, hogy a sertés tökehús áfájának csökkentése nyomán nőhet a „feketeáru” aránya a baromfi piacon. Népszava 2015. április 24.*

A 2015. év időjárása nem kedvez a mezőgazdaságnak. A repcében a sok eső és a jég, a gabonafélékben az aszályos időjárás okozott termés kiesést.

...Gyakorlatilag befejeződött a nyári betakarítású növények idei aratása az országban - közölte a Földművelésügyi Minisztérium (FM) agrárgazdaságért felelős államtitkára Czerván György. Az idei őszi búzatermés a vártnál több, közel 5,2 millió tonna lesz. A termés 70 százaléka lett malmi minőségű, míg a fennmaradó hányad takarmányminőségű. A tőzsdén a májusi-júniusi mélypontot követően áremelkedés kezdődött. A mélypontokhoz képest a búza 10 százalékkal, a kukorica pedig mintegy 20 százalékkal drágult ...

Napi Gazdaság július 30.

Hatalmas kiesést okozott a kukoricatermésben a több héten keresztül tartó száraz és forró időjárás. Előrejelzések szerint a termés kiesés meghaladhatja a becsült kétfélmillió tonnát, de megsínyli a szárazságot a napraforgó is. Szakértők szerint a hazai mezőgazdaság időjárás okozta kára elérheti a több százmilliárd forintot.

A várhatóan jelentősen dráguló takarmányárak a vertikum egyes szereplőinek ellehetetlenülését és emelkedő húsárakat okoznak.

## V. A VISONKA Nyrt. leányvállalata: Páhi Zöld Energia Kft.

A Páhi Zöld Energia Kft. 2015. év első félévében – a bázis időszakhoz hasonlóan – kizárólag a saját tulajdonú ingatlanjának bérbeadásával foglalkozott. Más, bevételt eredményező tevékenysége nem volt. A vizsgált időszakban olyan jelentős szervezeti változás nem ment végbe, amely kihatással lett volna a stratégiára vagy a számviteli politikára, illetve a valós és megbízható összkép szempontjából lényeges lett volna.

*A Páhi Zöld Energia Termelő és Hasznosító Kft.  
főbb pénzügyi adatai – 2015.I. félév*

<b>Tételek megnevezés (e Ft-ban)</b>	<i>2015.06.30.</i>	<i>2014.12.31.</i>	<i>Változás eFt</i>
<i>Mérlegfőösszeg</i>	<i>62 053</i>	<i>62 050</i>	<i>3</i>
<i>Saját tőke</i>	<i>61 767</i>	<i>61 215</i>	<i>552</i>
	<i>2015.06.30.</i>	<i>2014.06.30.</i>	
<i>Belföldi értékesítés nettó árbevétele</i>	<i>1 125</i>	<i>1 115</i>	<i>10</i>
<i>Adózás előtti eredmény</i>	<i>587</i>	<i>593</i>	<i>-6</i>
<i>Mérleg szerinti eredmény</i>	<i>554</i>	<i>563</i>	<i>-9</i>

Az árbevétel szerény mértékű emelkedése mellett a működési költségek 16 eFt-tal emelkedtek.

Az anyavállalattal szembeni követelés – vevőkövetelés – 2015. június 30-i záró

értéke 5.657 eFt volt, az időszaki nyitó állománynál (4.228 eFt) 1.429 eFt -tal több. A követelés pénzügyi rendezésének határideje a jelentés közzététele napjáig lejárt. A tárgyidőszakban kimutatott 587 eFt adózás előtti eredmény kapcsán 33 eFt fizetendő társasági adó kötelezettség keletkezett.

## **VI.A VISONKA Nyrt. törzsrészvényeinek jelentős tulajdonosai**

Tulajdonosi bejelentések alapján a VISONKA Nyrt. 5%-nál nagyobb tulajdonosai:

<b>Név</b>	<b>Mennyiség (db)</b>	<b>Részesedés (%)</b>	<b>Szavazati jog (%)</b>
Ing. Stefan Machalik	640.000	32,65	32,65
KEG Nyrt.	612.117	31,23	31,23
Jaroslav Calábek	114.435	5,83	5,83

## **VII. Jelentősebb Társasági események**

A 2015. április 18. napjára összehívott Közgyűlés határozatképtelensége miatt megismételt 2015. április 29-i éves rendes, határozatképes közgyűlésen az alaptőkét alkotó, szavazásra jogosító részvények által megtestesített szavazatok 47,35%-a, összesen 928.000 szavazatot képviselő részvényes jelent meg. A közgyűlés 100%-os támogatás mellett elfogadta a Társaság 2014. üzleti évi, magyar számviteli szabályok szerinti, valamint az IFRS szerinti konszolidált beszámolóját, megválasztotta a Társaság könyvvizsgálóját, elfogadta a Felelős Társaságirányítási Jelentést és az Igazgatóság, majd Igazgatótanács tagjainak kifizetett juttatásokat tudomásul vette, továbbá részükre a 2014. évre vonatkozó felmentvényt megadta.

A Közgyűlés igazgatótanácsi és audit bizottsági tagot az ülésén nem választott, egyúttal megbízta az Igazgatótanácsot a jogszabályi előírásoknak megfelelő jelöltekkel illetve jelöltekkel folytatandó tárgyalásokkal és az igazgatótanácsi és audit bizottsági tag személyére vonatkozó indítvány illetve indítványok megtételével.



**VISONKA Takarmánykeverő  
Szolgáltató és Kereskedelmi Nyrt.**

**Konszolidált IFRS Mérleg**

	<b>2015.06.30</b>	<b>2014.12.31</b>	<b>Változás</b>
	<b>eFt</b>	<b>eFt</b>	<b>%</b>
<b>ESZKÖZÖK</b>			
<b>Befektetett eszközök</b>			
Ingatlanok, gépek, berendezések	430 883	442 412	-2,6%
Immateriális javak	1 684	1 773	-5,0%
Goodwill	-	-	-
Egyéb tartósan adott kölcsön	-	-	-
Egyéb részesedések	-	-	-
Halasztott adókövetelések	6 134	5 772	-
<b>Befektetett eszközök összesen</b>	<b>438 701</b>	<b>449 957</b>	<b>-2,5%</b>
<b>Forgóeszközök</b>			
Készletek	43 495	53 070	-18,0%
Vevők és egyéb éven belüli követelések	90 132	113 349	-20,5%
Tényleges adókövetelés	1 054	2 854	63,1%
Értékpapírok	-	-	-
Pénzeszközök	9 076	18 352	-50,5%
<b>Forgóeszközök összesen</b>	<b>143 757</b>	<b>187 625</b>	<b>-23,4%</b>
<b>Eszközök összesen</b>	<b>582 458</b>	<b>637 582</b>	<b>-8,6%</b>
<b>FORRÁSOK</b>			
<b>Saját tőke</b>			
Jegyzett tőke	490 000	490 000	0,0%
Tőketartalék	1	1	0,0%
Saját részvények	-	-	-
Eredménytartalék	-118 482	-84 905	39,5%
	<b>371 519</b>	<b>405 096</b>	<b>-8,3%</b>
Nem irányító részesedés			
<b>Saját tőke összesen</b>	<b>371 519</b>	<b>405 096</b>	<b>-8,3%</b>
<b>Hosszú lejáratú kötelezettségek</b>			
Pénzügyi kötelezettségek	22 449	22 449	0,0%
Halasztott adó kötelezettségek	0	0	-
	<b>22 449</b>	<b>22 449</b>	<b>0,0%</b>
<b>Rövid lejáratú kötelezettségek</b>			
<b>Céltartalékok</b>	2 052	716	186,6%
Pénzügyi kötelezettségek	90 823	89 622	1,3%
Szállítók és egyéb rövid lejáratú kötelezettségek	95 615	119 699	-20,1%
	<b>188 490</b>	<b>210 037</b>	<b>-10,3%</b>
<b>Kötelezettségek és saját tőke összesen</b>	<b>582 458</b>	<b>637 582</b>	<b>-8,6%</b>

**VISONKA Takarmánykeverő  
Szolgáltató és Kereskedelmi Nyrt.**

**Konszolidált IFRS Átfogó Eredménykimutatás (e Ft-ban kifejezve, kivéve a részvényenkénti számokat)**

	<b>2015.06.30</b>	<b>2014.06.30</b>	<b>Változás</b>
	eFt	eFt	%
Értékesítés nettó árbevétele	228 936	443 957	-48,4%
Értékesítés költségei	-188 995	-385 032	-50,9%
<b>Bruttó haszon</b>	<b>39 941</b>	<b>58 925</b>	-32,2%
Anyagköltségek	3 016	6 744	-55,3%
Személyi jellegű ráfordítások	38 049	49 364	-22,9%
Igénybevett szolgáltatások	12 532	16 560	-24,3%
Értékcsökkenés és amortizáció	12 281	12 783	-3,9%
Egyéb bevételek és ráfordítások, nettó	5 049	4 288	17,7%
<b>Működési költségek</b>	<b>70 927</b>	<b>89 739</b>	-21,0%
<b>Üzemi (üzleti) tevékenység eredménye</b>	<b>-30 986</b>	<b>-30 814</b>	0,6%
Pénzügyi tevékenység nettó eredménye	-2 920	-5 414	-46,1%
<b>Adózás előtti eredmény</b>	<b>-33 906</b>	<b>-36 228</b>	-6,4%
Jövedelemadók	-329	-3 050	-89,2%
<b>Adózott eredmény</b>	<b>-33 577</b>	<b>-33 178</b>	1,2%
<b>Egyéb átfogó jövedelem</b>	<b>-</b>	<b>-</b>	
<b>Teljes átfogó jövedelem</b>	<b>-33 577</b>	<b>-33 178</b>	1,2%
<b>Anyavállalatra jutó rész</b>			
<b>Külső tulajdonosra jutó rész</b>			
<b>Törzsrészesvények átlagos súlyozott száma</b>	<b>1 960 000</b>	<b>1 960 000</b>	
<b>Egy részvényre jutó eredmény (Ft)</b>			
Alap	-17	-17	
Hígított	-17	-17	

**VISONKA Takarmánykeverő Szolgáltató és  
Kereskedelmi Nyrt.**

**Konszolidált saját tőke változás kimutatása a  
2015. június 30-ával végződő félévről**

	<b>Jegyzett tőke</b> eFt	<b>Tőketartalék</b> e Ft	<b>Eredmény- tartalék</b> eFt	<b>Saját részvények</b> eFt	<b>Összesen</b> eFt	<b>Nem irányító részesezés</b> eFt	<b>Saját tőke összesen</b> eFt
<b>Egyenleg 2014. január 1-én IFRS</b>	<b>490 000</b>	<b>1</b>	<b>-16 140</b>	<b>-</b>	<b>473 861</b>	<b>-</b>	<b>473 861</b>
Teljes átfogó jövedelem							
Ebből tulajdonoshoz kapcsolódó			-68 765		-68 765		-68 765
Egyéb átfogó jövedelem							0
<b>Egyenleg 2014. december 31-én</b>	<b>490 000</b>	<b>1</b>	<b>-84 905</b>	<b>-</b>	<b>405 096</b>	<b>-</b>	<b>405 096</b>
Teljes átfogó jövedelem							
Ebből tulajdonoshoz kapcsolódó			-33 577		-33 577		-33 577
Jegyzett tőke emelés					0		0
Egyéb átfogó jövedelem							0
<b>Egyenleg 2015. június 30-án</b>	<b>490 000</b>	<b>1</b>	<b>-118 482</b>	<b>-</b>	<b>371 519</b>	<b>-</b>	<b>371 519</b>

**VISONKA Takarmánykeverő Szolgáltató és  
Kereskedelmi Nyrt.**

**Konzolidált Cash Flow kimutatás- IFRS**

	<b>2015.06.30</b>	<b>2014.06.30</b>	<b>Változás %</b>
<b>Működési tevékenységből származó cash flow</b>			
Adózott eredmény	-33 577	-33 178	1,2%
Korrekciók:			
Tárgyévi értékcsökkenés	12 281	12 783	-3,9%
Céltartalékok változása	-330	-870	-62,1%
Értékvesztés	-	-	
Halasztott adó	-3 055	-4 774	-36,0%
Mérlegben pénzmozgást nem jelentő tételek (apport)			
Működő tőke változásai			
Készletek változása	-2 510	112 102	-102,2%
Vevő és egyéb követelések változása	143 678	94 185	52,5%
Forgatási célú értékpapírok változása	-	-	
Szállítók és egyéb rövid lejáratú kötelezettségek változása	-131 052	-181 914	-28,0%
<b>Működési tevékenységből származó nettó cash flow</b>	<b>-14 565</b>	<b>-1 666</b>	<b>774,2%</b>
<b>Befektetési tevékenységből származó cash flow</b>			
Tárgyi eszközök és immateriális javak beszerzése	13 455	15 027	-10,5%
Immateriális javak beszerzése	267	235	13,6%
Részesedés beszerzése	0	0	
<b>Befektetési tevékenységből származó nettó cash flow</b>	<b>13 722</b>	<b>15 262</b>	<b>-10,1%</b>
<b>Finanszírozási tevékenységből származó cash flow</b>			
Hosszú lejáratú hitel felvétel/(visszafizetés)	2 210	-50 993	-106,5%
Rövid lejáratú hitel igénybevétel	0	0	
Részvénykibocsátás	-	-	
Visszavásárolt saját részvények	-	-	
<b>Finanszírozási tevékenységből származó nettó cash flow</b>	<b>3 310</b>	<b>-50 993</b>	<b>-106,5%</b>
Készpénz és készpénzjellegű tételek nettó változása	2 467	-37 397	-106,6%
Készpénz és készpénzjellegű tételek év eleji egyenlege	6 609	44 006	-85,0%
<b>Készpénz és készpénzjellegű tételek év végi egyenlege</b>	<b>9 076</b>	<b>6 009</b>	<b>37,3%</b>

## ADATLAPOK A VISONKA NYRT. IDŐKÖZI VEZETŐSÉGI BESZÁMOLÓJÁHOZ

### A VISONKA Nyrt. vezető tisztségviselői, stratégiai alkalmazottai:

Jelleg	Név	Beosztás	Megbízás kezdete	Megbízás vége	Visonka részvény
ITT	Milan Meciar	elnök	2014.04.07.	2018.09.17.	-
ITT	Viliam Dohnansky	tag	2014.04.07.	2018.09.17.	-
ITT	Stefan Ivan	tag	2014.04.07.	2018.09.17.	-
ITT	Vincent Kundrát	tag	2014.04.07.	2018.09.17.	-
ITT	Obertin Roland	tag	2014.04.07.	2018.09.17.	-
SP	Obertin Roland	vezérigazgató	2014.04.07.		-
SP	Czeiner Zoltán	gazdasági igazgató	2009.12.31.		-
SP	Szomora Tamás	minőségirányítási vezető, termelési és kereskedelmi igazgató	2009.12.31.		-

ITT – Igazgatótanács

SP – Stratégiai alkalmazott

### Az időszakban közzétett tájékoztatások:


Megjelenés	Tárgy
2015.01.05.	Tájékoztatás a Társaság részvényeihez kapcsolódó szavazati jogok számáról és az alaptőke nagyságáról
2015.02.02.	Tájékoztatás a Társaság részvényeihez kapcsolódó szavazati jogok számáról és az alaptőke nagyságáról
2015.03.02.	Tájékoztatás a Társaság részvényeihez kapcsolódó szavazati jogok számáról és az alaptőke nagyságáról
2015.03.18.	Közgyűlési meghívó
2015.03.18.	Javadalmazási nyilatkozat
2015.03.28.	Közgyűlési előterjesztések
2015.04.01.	Tájékoztatás a Társaság részvényeihez kapcsolódó szavazati jogok számáról és az alaptőke nagyságáról
2015.04.18.	Tájékoztatás megismételt közgyűlésről
2015.04.29.	Közgyűlési határozatok
2015.04.29.	Felelős Társaságirányítási Jelentés
2015.04.30.	Éves Jelentés
2015.04.30.	Összefoglaló jelentés
2015.05.04.	Tájékoztatás a Társaság részvényeihez kapcsolódó szavazati jogok számáról és az alaptőke nagyságáról
2015.05.19.	Időközi vezetőségi beszámoló

2015.06.02.	Tájékoztatás a Társaság részvényeihez kapcsolódó szavazati jogok számáról és az alaptőke nagyságáról
2015.07.01.	Tájékoztatás a Társaság részvényeihez kapcsolódó szavazati jogok számáról és az alaptőke nagyságáról
2015.08.01.	Tájékoztatás a Társaság részvényeihez kapcsolódó szavazati jogok számáról és az alaptőke nagyságáról

## NYILATKOZAT

A **VISONKA Takarmánykeverő Szolgáltató és Kereskedelmi Nyilvánosan Működő Részvénytársaság** (6075 Páhi, III. körzet 51.; a továbbiakban: Társaság) kijelenti, hogy az alkalmazható számviteli előírások alapján, a Társaság legjobb tudomása szerint elkészített összevont (konszolidált) féléves beszámoló valós és megbízható képet ad a kibocsátó és a konszolidációba bevont vállalkozása eszközeiről, kötelezettségeiről, pénzügyi helyzetéről, valamint nyereségéről és veszteségéről, továbbá az összevont (konszolidált) vezetőségi jelentés megbízható képet ad a kibocsátó és a konszolidációba bevont vállalkozása helyzetéről, fejlődéséről és teljesítményéről, ismertette a pénzügyi év hátralévő hat hónapját érintő főbb kockázatokat és bizonytalansági tényezőket.

Páhi, 2015. augusztus 31.



Obertin Roland  
Vezérigazgató