



A Kartonpack Dobozipari Nyilvánosan Működő Részvénytársaság 2015. első három negyedévének jelentése






A Kartonpack Dobozipari Nyilvánosan Működő Részvénytársaság a magyar számviteli szabályoknak megfelelően készítette el a 2015. év első kilenc hónapjának gazdálkodási adatait tartalmazó mérlegét ("A" változat) és eredménykimutatását (összköltség-eljárással "A" változat). A jelentésben közölt adatok nem auditált beszámolón alapulnak.

Üzleti jelentés






/2015. I- III. negyedéves jelentése/

Az alábbiakban először magyarázatot adunk a tárgyidőszak adatainak a bázisidőszakok azonos adataihoz viszonyított jelentősebb eltéréseire.

1) MÉRLEG "A" változat

-  Befektetett eszközök tekintetében a 2015. üzleti év első kilenc hónapja nem hozott változást.
-  A követeléseken belül a vevőállomány a bázis adatnak 193 %-a, amely az előző év utolsó másfél hónaphoz képest magasabb árbevétel következménye.
-  A hosszú lejáratú kötelezettségek értéke a BOBST Expertfold 110 A-1 Universal típusú hajtogató-ragasztó gép és a BOBST Novacut 106E stancgép pénzügyi lízingjéből adódik.
-  A kötelezettségek közül a szállítók állománya 81 %-kal magasabb a bázisnál, amelynek oka a már a vevőállomány elemzésénél említettek mellett, a fizetési feltételek rugalmas kezeléséből adódik.
-  A mérlegfőösszeg 8 %-kal nőtt.

2) EREDMÉNYKIMUTATÁS összköltség-eljárással "A" változat

-  Az értékesítés nettó árbevétele 6 %-kal több mint a bázisidőszakban.
-  Az anyagjellegű ráfordítások összege 1.025.668 eFt, amely 1 %-kal több mint a 2014. első kilenc hónapjában.
-  A személyi jellegű ráfordítások összege megegyezik a bázisidőszakkal.
-  Az üzemi tevékenység eredménye 70.265 eFt, amely 61.217 eFt-tal több mint a bázisidőszakban.
-  A 2015. első kilenc hónapjának a mérleg szerinti eredménye 75.094 eFt.

A Kartonpack Nyrt. 2015. I-III. negyedéves beszámolójának értékelése:

2015. első kilenc hónapjában a mérleg szerinti eredmény 75.094 eFt volt. Az üzemi tevékenység eredménye 70.265 eFt, amely 61.217 eFt-tal több, mint az előző év hasonló időszakában. A pénzügyi eredmény 8.029 eFt. Az adózás előtti eredmény 78.294 eFt.

Az üzemi eredményt a belföldi értékesítés 88.386 eFt-os, 6,9 %-os és az export (közösségen belüli és kívüli értékesítés) 3.642 eFt-os, 1,9 %-os növekedése, az anyagjellegű ráfordítások 14.744 eFt-os, 1,5 %-os növekedése és a személyi jellegű ráfordítások 1.180 eFt-os 0,3 %-os csökkenése mellett érte el a Társaság.

Az Nyrt. a 78.294 eFt adózás előtti eredményét 1.406.742 eFt induló saját tőkével, átlagosan 689.014 eFt forgóeszköz-állomány és átlagosan 1.004.438 eFt értékű befektetett eszköz működtetésével érte el. A befektetett eszközök állománya a bázishoz képest 66.490 eFt-tal csökkent, míg a forgóeszközök állománya 196.927 eFt-tal nőtt. 2015. első kilenc hónapjának végén a cég az immateriális javakat és a tárgyi eszközöket az ingatlanok kivételével nyilvántartás szerinti értéken mutatta ki, értékhelyesbítést az ingatlanok esetében hitelesített értékbecslés alapján még 2014. év végén, 175.950 eFt értékben hajtott végre.

Az eredménykimutatás elemzése:

BEVÉTELEK:

Eredménykimutatás összköltség-eljárással „A”, változat

adatok eFt-ban

Tétel-szám	A tétel megnevezése	2014. I.-III. negyedév	2015. I.-III. negyedév	Változás	Változás %
a	b	c	d	e	f
01.	Belföldi értékesítés nettó árbevétele	1.272.508	1.360.894	88.386	6,9%
02.	Export értékesítés nettó árbevétele	190.900	194.542	3.642	1,9%
I.	Értékesítés nettó árbevétele (01.+02.)	1.463.408	1.555.436	92.028	6,3%
II.	Aktivált saját teljesítmények értéke (+03.+04.)	-8.231	-42.856	-34.625	
III.	Egyéb bevételek	22.930	26.687	3.757	16,4%
	Összesen:(I.+II.+III.)	1.478.107	1.539.267	61.160	4,1%
VIII.	Pénzügyi műveletek bevételei (13.+14.+15.+16.+17.)	10.467	17.400	6.933	66,2%
X.	Rendkívüli bevételek	0	0	0	
	Összesen:(I.+II.+III.+VIII.+X.)	1.488.574	1.556.667	68.093	4,6%
	Összesen:(I.+III.+VIII.+X.) (Akt. saját telj. nélkül)	1.496.805	1.599.523	102.718	6,9%

A cég összköltség „A” változat szerint készítette el az eredménykimutatását. A fő tevékenység összes bevétele 1.555.436 eFt. Ebből 1.360.894 eFt a belföldi értékesítés nettó árbevétele és 194.542 eFt az export értékesítés (közösségen belüli 111.059 eFt és kívüli értékesítés 83.483 eFt).

Tehát az értékesítés 87,5 %-a a belföldi értékesítésből származik. Az értékesítés nettó árbevétele 6,3 %-kal emelkedett, ezen belül a belföldi értékesítés 6,9 %-kal, míg a közösségen belüli és az export értékesítés 1,9 %-kal emelkedett. Az egyéb bevételek összege 26.687 eFt.

Ezen kívül a pénzügyi műveletek bevétele 17.400 eFt, míg rendkívüli bevétel nem volt.

A saját teljesítmények aktivált értéke -42.856 eFt amely a saját termelésű készletek állományának változásából adódik.

Az összes bevétel (az aktivált saját előállítású készletek állományváltozása nélkül) 1.599.523 eFt, ez 102.718 eFt-tal azaz 6,9 %-kal több, mint 2014. év hasonló időszakában.

A bevétel szerkezet alakulása: fő tevékenységből 97,2 %, egyéb bevétel 1,7 % a pénzügyi műveletekből 1,1 % származott.

KÖLTSÉGEK és RÁFORDÍTÁSOK:

Eredménykimutatás összköltség-eljárással " A " változat

adatok eFt-ban

Tétel-szám	A tétel megnevezése	2014. I.-III. negyedév	2015. I.-III. negyedév	Változás	Változás %
a	b	c	d	e	f
05.	Anyagköltség	875.237	872.604	-2.633	-0,3%
06.	Igénybe vett szolgáltatások értéke	116.523	136.685	20.162	17,3%
07.	Egyéb szolgáltatások értéke	6.469	6.567	98	1,5%
08.	Eladott áruk beszerzési értéke	12.695	9.812	-2.883	-22,7%
09.	Eladott (közvetített) szolgáltatások értéke				
IV.	Anyagjellegű ráfordítások (05.+06.+07.+08.+09.)	1.010.924	1.025.668	14.744	1,5%
10.	Béreköltség	255.792	255.125	-667	-0,3%
11.	Személyi jellegű egyéb kifizetések	22.434	21.658	-776	-3,5%
12.	Bérfjárulékok	72.227	72.490	263	0,4%
V.	Személyi jellegű ráfordítások (09.+10.+11.)	350.453	349.273	-1.180	-0,3%
VI.	Értéksökkenési leírás	86.057	72.801	-13.256	-15,4%
VII.	Egyéb ráfordítások	21.625	21.260	-365	-1,7%
	Fő tevékenység összes ráfordítása (IV.+V.+VI.+VII.)	1.469.059	1.469.002	-57	0,0%
IX.	Pénzügyi műveletek ráfordításai (18.+19.+20.+21.)	5.033	9.371	4.338	86,2%
XI.	Rendkívüli ráfordítások	0	0	0	0

A cég összes fő tevékenységgel összefüggő ráfordítása 1.469.002 eFt volt. Ebből 1.025.668 eFt az anyagjellegű ráfordítások, 349.273 eFt a személyi jellegű ráfordítások, 72.801 eFt az értéksökkenési leírás, 21.260 eFt az egyéb ráfordítások összege.

Az anyagjellegű ráfordítások 872.604 eFt anyagköltségből, 136.685 eFt értékű igénybe vett szolgáltatásból, 6.567 eFt egyéb szolgáltatások és 9.812 eFt eladott áruk beszerzési értékéből tevődik össze.

A személyi jellegű ráfordítások 255.125 eFt béreköltségből, 21.658 eFt személyi jellegű egyéb kifizetésekből és 72.490 eFt bérfjárulékokból adódik össze. A személyi jellegű ráfordítások a bázisévhez képest 1.180 eFt-tal azaz 0,3 %-kal csökkentek.

A pénzügyi műveletek ráfordítása 9.371 eFt, míg rendkívüli ráfordítás nem volt.

Az összes ráfordítás 99,4 %-a a fő tevékenységgel összefüggő ráfordítás, míg a pénzügyi műveletek ráfordításai 0,6 %-ot tesz ki.

A mérleg elemzése:

A vagyoni helyzet alakulása

Mérleg Eszközök (Aktívák)

adatok eFt-ban

Sor-szám	A tétel megnevezése	2014.12.31.	2015.09.30.	Változás	Változás %
a	b	c	d	e	f
01.	A. Befektetett eszközök (02.+10.+18. sor)	1.037.683	971.193	-66.490	-6,4%
02.	I. IMMATERIÁLIS JAVAK (03.-09. sorok)	62.093	50.092	-12.001	-19,3%
10.	II. TÁRGYI ESZKÖZÖK (11.-17. sorok)	777.391	724.749	-52.642	-6,8%
18.	III. BEFEKTETETT PÉNZÜGYI ESZKÖZÖK (19.-26. sorok)	198.199	196.352	-1.847	-0,9%
27.	B. Forgóeszközök (28.+35.+43.+49. sor)	590.550	787.477	196.927	33,3%
28.	I. KÉSZLETEK (29.-34. sorok)	247.670	226.352	-21.318	-8,6%
35.	II. KÖVETELÉSEK (36.-42. sorok)	210.586	394.304	183.718	87,2%
43.	III. ÉRTÉKPAPÍROK (44.-48. sorok)	0	0	0	
49.	IV. PÉNZESZKÖZÖK (50.-51. sorok)	132.294	166.821	34.527	26,1%

A cég vagyona nagyjából befektetett eszközökből, kisebb részt forgóeszközökből áll. Az eszközstruktúrán belül a befektetett eszközök aránya 55,2 %, a forgóeszközök aránya pedig 44,8 % az összes eszközhöz viszonyítva.

Mérleg Források (passzívák)

adatok eFt-ban

Sor-szám	A tétel megnevezése	2014.12.31.	2015.09.30.	Változás	Változás %
a	b	c	d	e	f
57.	D. Saját tőke (58.+61.+62.+63.+64.+67. sor)	1.406.742	1.481.836	75.094	5,3%
58.	I. JEGYZETT TŐKE	101.030	101.030	0	0,0%
59.	58. sorból: visszavásárolt tulajdonosi részesedés névértéken				
60.	II. JEGYZETT, DE MÉG BE NEM FIZ. TŐKE (-)				
61.	III. TŐKETARTALÉK	18.171	18.171	0	0,0%
62.	IV. EREDMÉNYTARTALÉK	1.110.800	1.111.591	791	0,1%
63.	V. LEKÖTÖTT TARTALÉK				
64.	VI. ÉRTÉKELÉSI TARTALÉK	175.950	175.950	0	0,0%
65.	Értékhelyesbítés értékelési tartaléka	175.950	175.950	0	0,0%
66.	Valós értékelés értékelési tartaléka				
67.	VII. MÉRLEG SZERINTI EREDMÉNY	791	75.094	74.303	9393,6%
72.	F. Kötelezettségek (73.+77.+86. sor)	202.408	270.954	68.546	33,9%
73.	I. HÁTRASOROLT KÖTELEZETTSÉGEK (74.-76. sorok)	0	0	0	
77.	II. HOSSZÚ LEJÁRATÚ KÖTELEZETTSÉGEK (78.-85. sorok)	117.908	91.736	-26.172	-22,2%
86.	III. RÖVID LEJÁRATÚ KÖTELEZETTSÉGEK (87. és 89.-97. sorok)	84.500	179.218	94.718	112,1%

A saját tőke összes forráshoz viszonyított aránya, azaz a tőkeerősség vagy tőke ellátottság 84,0 %.

$$\text{Tőkeerősség (Tőke ellátottság)} = \frac{\text{Saját tőke}}{\text{Mérlegfőösszeg (Összes forrás)}}$$

MÉRLEG

adatok eFt-
ban

Sor- szám	A tétel megnevezése	Bázis időszak	Tárgy időszak
a	b	c	d
57.	D. Saját tőke (58.+61.+62.+63.+64.+67. sor)	1.406.742	1.481.836
102.	FORRÁSOK (PASSZÍVÁK) ÖSSZESEN (57.+68.+72.+98. sor)	1.631.498	1.761.581
	Tőke ellátottság 57./102.	0,86	0,84

Az eladósodás mértéke 18,0 %.

$$\text{Eladósodottság} = \frac{\text{Összes kötelezettség}}{\text{Saját tőke}}$$

MÉRLEG

adatok eFt-
ban

Sor- szám	A tétel megnevezése	Bázis időszak	Tárgy időszak
a	b	c	d
72.	F. Kötelezettségek (73.+77.+86. sor)	202.408	270.954
57.	D. Saját tőke (58.+61.+62.+63.+64.+67. sor)	1.406.742	1.481.836
	Eladósodottság 66./53.	0,14	0,18

A saját tőke idegen tőkéhez viszonyított aránya 5,47.

$$\text{Saját tőke aránya} = \frac{\text{Saját tőke}}{\text{Idegen tőke}}$$

MÉRLEG

adatok eFt-
ban

Sor- szám	A tétel megnevezése	Bázis időszak	Tárgy időszak
a	b	c	d
57.	D. Saját tőke (58.+61.+62.+63.+64.+67. sor)	1.406.742	1.481.836
	Idegen tőke	224.756	270.954
	Saját tőke aránya 57./Idegen tőke.	6,26	5,47

Az idegen tőke saját tőkéhez viszonyított aránya 0,18

A befektetett eszközök fedezettsége 1,53 amely a saját tőke és a befektetett eszközök aránya.

$$\text{Befektetett eszközök fedezettsége} = \frac{\text{Működő tőke}}{\text{Befektetett eszközök}}$$

adatok eFt-ban

MÉRLEG

Sor-szám	A tétel megnevezése	Bázis időszak	Tárgy időszak
a	b	c	d
57.	D. Saját tőke (58.+61.+62.+63.+64.+67. sor)	1.406.742	1.481.836
01.	A. Befektetett eszközök (02.+10.+18. sor)	1.037.683	971.193
	Befektetett eszközök fedezettsége 57./01.	1,36	1,53

A saját tőke jegyzett tőke aránya 14,67

A pénzügyi helyzet

Mérleg Eszközök (Aktívák) adatok eFt-ban

Sor-szám	A tétel megnevezése	2014.12.31.	2015.09.30.	Változás	Változás %
a	b	c	d	e	f
27.	B. Forgóeszközök (28.+35.+43.+49. sor)	590.550	787.477	196.927	33,3%
28.	I. KÉSZLETEK (29.-34. sorok)	247.670	226.352	-21.318	-8,6%
35.	II. KÖVETELÉSEK (36.-42. sorok)	210.586	394.304	183.718	87,2%
43.	III. ÉRTÉKPAPÍROK (44.-48. sorok)	0	0	0	
49.	IV. PÉNZESZKÖZÖK (50.-51. sorok)	132.294	166.821	34.527	26,1%

Mérleg Források (passzívák) adatok eFt-ban

Sor-szám	A tétel megnevezése	2014.12.31.	2015.09.30.	Változás	Változás %
a	b	c	d	e	f
72.	F. Kötelezettségek (73.+77.+86. sor)	202.408	270.954	68.546	33,9%
73.	I. HÁTRASOROLT KÖTELEZETTSÉGEK (74.-76. sorok)	0	0	0	
77.	II. HOSSZÚ LEJÁRATÚ KÖTELEZETTSÉGEK (78.-85. sorok)	117.908	91.736	-26.172	-22,2%
86.	III. RÖVID LEJÁRATÚ KÖTELEZETTSÉGEK (87. és 89.-97. sorok)	84.500	179.218	94.718	112,1%

$$\text{Likviditási mutató I.} = \frac{\text{Likvid pénzeszközök}}{\text{Rövid lejáratú kötelezettségek}}$$

 adatok eFt-
ban

MÉRLEG

Sor- szám	A tétel megnevezése	Bázis időszak	Tárgy időszak
a	b	c	d
49.	IV. PÉNZESZKÖZÖK (50.-51. sorok)	132.294	166.821
86.	III. RÖVID LEJÁRATÚ KÖTELEZETTSÉGEK (87. és 89.-97. sorok)	84.500	179.218
	Likviditási mutató I. 49./86.	1,57	0,93

$$\text{Likviditási gyorsráta (Likviditási mutató II.)} = \frac{\text{Pénzeszközök, követelések, értékpapírok}}{\text{Rövid lejáratú kötelezettségek}}$$

 adatok eFt-
ban

MÉRLEG

Sor- szám	A tétel megnevezése	Bázis időszak	Tárgy időszak
a	b	c	d
35.	II. KÖVETELÉSEK (36.-42. sorok)	210.586	394.304
43.	III. ÉRTÉKPAPÍROK (44.-48. sorok)	0	0
49.	IV. PÉNZESZKÖZÖK (50.-51. sorok)	132.294	166.821
	35.+43.+49.	342.880	561.125
86.	III. RÖVID LEJÁRATÚ KÖTELEZETTSÉGEK (87. és 89.-97. sorok)	84.500	179.218
	Likviditási mutató II. (35.+43.+49.)/86.	4,06	3,13

$$\text{Likviditási mutató III.} = \frac{\text{Forgóeszközök}}{\text{Rövid lejáratú kötelezettségek}}$$

 adatok eFt-
ban

MÉRLEG

Sor- szám	A tétel megnevezése	Bázis időszak	Tárgy időszak
a	b	c	d
27.	B. Forgóeszközök (28.+35.+43.+49. sor)	590.550	787.477
86.	III. RÖVID LEJÁRATÚ KÖTELEZETTSÉGEK (87. és 89.-97. sorok)	84.500	179.218
	Likviditási mutató III. 27./86.	6,99	4,39

Az Nyrt. pénzeszközei a rövid lejáratú kötelezettségek 0,93-szorosát, pénzeszközei a követelésekkel és az értékpapírokkal a rövid lejáratú kötelezettségek 3,13-szorosát fedezik. A forgóeszköz-állomány pedig a rövid lejáratú kötelezettségek több mint 4,39-szeresét fedezi. Ebből következik, hogy pénzügyi helyzet jó, likviditási problémák nincsenek, a cég fizetőképes.

A 2015. szeptember 30-i vevő és szállító állomány egymáshoz viszonyított aránya 4,07.

A hatékonyság, jövedelmezőség:

Az élőmunka hatékonysága: A nettó árbevétel a létszámra vetítve 14.814 eFt/fő, azaz minden dolgozóra 14.814 eFt árbevétel esik. A nettó árbevétel és a bérköltség aránya 6,1.

A szokásos vállalkozási eredmény 78.294 eFt. A jegyzett tőke jövedelmezősége 74,3 %. Az üzemi eredmény a nettó árbevétel 4,52 %-a.

Az értékesítés költség szintje 99,39%-ról 95,44 %-re változott, javult.

A mérleg fordulónapja óta a Kartonpack Nyrt. gazdálkodása szempontjából lényeges változás nem történt. Kutatás és kísérleti fejlesztés nem folyik a részvénytársaságnál. A telephely 4030 Debrecen, Galamb utca 11. szám alatt található.

A foglalkoztatottak létszáma:

Foglalkoztatottak létszáma			
2015. január 01.	2015. március 31.	2015. június 30.	2015. szeptember 30.
103	103	104	104

A foglalkoztatottak száma 2015. üzleti évben eddig 1 fővel nőtt.

Foglalkoztatottak átlagos statisztikai létszáma és bérköltsége 2015. első három negyedévében		
Megnevezés	Átlagos háromnegyedéves statisztikai létszám, fő	Bérköltség, eFt
Teljes és részmunkaidős munkaidőre	94	255.125

Pénzügyi kimutatáshoz kapcsolódó adatlapok

Általános információk a pénzügyi adatokra vonatkozóan:

	Igen	Nem		
Auditált	<input type="text" value="---"/>	<input type="text" value="Nem"/>		
Konzolidált	<input type="text" value="---"/>	<input type="text" value="Nem"/>		
Számviteli elvek	Magyar <input type="text" value="Magyar"/>	IFRS <input type="text" value="---"/>	Egyéb <input type="text" value="---"/>	

Konzolidációs körbe bevont társaságok:

NEMLEGES

A Kartonpack Nyrt. a befektetett pénzügyi eszközök mérlegtételei között a Novoprint Zrt.-t és az I-VEST Kft.-t piaci értéken 0 Ft, azaz nulla Ft összegben tartja nyilván. A Kartonpack Nyrt. mind a kettő gazdasági társaságban 50 %-nál nagyobb tulajdonosi hányadot birtokol. Ennek ellenére mivel a Kartonpack Nyrt. a Felügyelet határozatával is alátámasztva, sem a Novoprint Zrt., sem a I-VEST Kft. tekintetében nem rendelkezik (rendelkezett) az ellenőrzés képességével, így azok az IAS 27 standard 4. pontjának előírásai alapján nem tekinthetők a Társaság leányvállalatainak, tehát nem kell összevont (konzolidált) beszámolót készíteni.

MÉRLEG "A" változat:

Eszközök (aktívák)		adatok eFt-ban		
Sor-szám	A tétel megnevezése	2014.12.31.	2015.09.30.	2015/2014 %
a	b	c	d	e
01.	A. Befektetett eszközök (02.+10.+18. sor)	1.037.683	971.193	94%
02.	I. IMMATERIÁLIS JAVAK (03.-09. sorok)	62.093	50.092	81%
03.	Alapítás-átszervezés aktivált értéke			
04.	Kísérleti fejlesztés aktivált értéke			
05.	Vagyoni értékű jogok			
06.	Szellemi termékek	62.093	50.092	81%
07.	Üzleti vagy cégérték			
08.	Immateriális javakra adott előleg			
09.	Immateriális javak értékhelyesbítése			
10.	II. TÁRGYI ESZKÖZÖK (11.-17. sorok)	777.391	724.749	93%
11.	Ingatlanok és a kapcsolódó vagyoni értékű jogok	92.064	89.979	98%
12.	Műszaki berendezések, gépek, járművek	499.447	447.254	90%

13.	Egyéb berendezések, felszerelések, járművek	8.071	9.707	120%
14.	Tenyészállatok			
15.	Beruházások, felújítások	1.859	1.859	100%
16.	Beruházásokra adott előlegek			
17.	Tárgyi eszközök értékhelyesbítése	175.950	175.950	100%
18.	III. BEFEKTETETT PÉNZÜGYI ESZKÖZÖK (19.-26. sorok)	198.199	196.352	99%
19.	Tartós részesedés kapcsolt vállalkozásban			
20.	Tartósan adott kölcsön kapcsolt vállalkozásban			
21.	Egyéb tartós részesedés	192.489	192.489	100%
22.	Tartósan adott kölcsön egyéb részesedési viszonyban álló vállalkozásban			
23.	Egyéb tartósan adott kölcsön	5.710	3.863	68%
24.	Tartós hitelviszonyt megtestesítő értékpapír			
25.	Befektetett pénzügyi eszközök értékhelyesbítése			
26.	Befektetett pénzügyi eszközök értékelési különbözete			
27.	B. Forgóeszközök (28.+35.+43.+49. sor)	590.550	787.477	133%
28.	I. KÉSZLETEK (29.-34. sorok)	247.670	226.352	91%
29.	Anyagok	152.346	172.923	114%
30.	Befejezetlen termelés és félkész termékek	46.172	23.690	51%
31.	Növendék-, hízó- és egyéb állatok			
32.	Késztermékek	49.139	29.727	60%
33.	Áruk	13	12	92%
34.	Készletekre adott előlegek			
35.	II. KÖVETELÉSEK (36.-42. sorok)	210.586	394.304	187%
36.	Követelések áruszállításból és szolgáltatásokból (vevők)	158.255	305.392	193%
37.	Követelések kapcsolt vállalkozással szemben			
38.	Követelések egyéb részesedési viszonyban lévő vállalkozással szemben	44.000	80.000	182%
39.	Váltókövetelések			
40.	Egyéb követelések	8.331	8.912	107%
41.	Követelések értékelési különbözete			
42.	Származékos ügyletek pozitív értékelési különbözete			
43.	III. ÉRTÉKPAPÍROK (44.-48. sorok)	0	0	
44.	Részesedés kapcsolt vállalkozásban			
45.	Egyéb részesedés			
46.	Saját részvények, saját üzletrészek			
47.	Forgatási célú hitelviszonyt megtestesítő értékpapír			
48.	Értékpapírok értékelési különbözete			
49.	IV. PÉNZESZKÖZÖK (50.-51. sorok)	132.294	166.821	126%
50.	Pénztár, csekkek	2.654	2.934	111%
51.	Bankbetétek	129.640	163.887	126%

52.	C. Aktív időbeli elhatárolások (53.-55. sorok)	3.265	2.911	89%
53.	Bevételek aktív időbeli elhatárolása			
54.	Költségek, ráfordítások aktív időbeli elhatárolása	3.265	2.911	89%
55.	Halasztott ráfordítások			
56.	ESZKÖZÖK (AKTÍVÁK) ÖSSZESEN (01.+27.+52. sor)	1.631.498	1.761.581	108%

Források (passzívák)

adatok eFt-ban

Sor- szám	A tétel megnevezése	2014.12.31.	2015.09.30.	2015/2014 %
a	b	c	d	e
57.	D. Saját tőke (58.+61.+62.+63.+64.+67. sor)	1.406.742	1.481.836	105%
58.	I. JEGYZETT TŐKE	101.030	101.030	100%
59.	54. sorból: visszavásárolt tulajdonosi részesedés névértéken			
60.	II. JEGYZETT, DE MÉG BE NEM FIZ. TŐKE (-)			
61.	III. TŐKETARTALÉK	18.171	18.171	100%
62.	IV. EREDMÉNYTARTALÉK	1.110.800	1.111.591	100%
63.	V. LEKÖTÖTT TARTALÉK			
64.	VI. ÉRTÉKELÉSI TARTALÉK	175.950	175.950	100%
65.	Érték helyesbítés értékelési tartaléka	175.950	175.950	100%
66.	Valós értékelés értékelési tartaléka			
67.	VII. MÉRLEG SZERINTI EREDMÉNY	791	75.094	9494%
68.	E. Céltartalékok (69.-71. sorok)	0	0	
69.	Céltartalék a várható kötelezettségekre			
70.	Céltartalék a várható költségekre			
71.	Egyéb céltartalék			
72.	F. Kötelezettségek (73.+77.+86. sor)	202.408	270.954	134%
73.	I. HÁTRASOROLT KÖTELEZETTSÉGEK (74.-76. sorok)	0	0	
74.	Hátrasorolt kötelezettségek kapcsolt vállalkozással szemben			
75.	Hátrasorolt kötelezettségek egyéb részesedési viszonyban lévő vállalkozással szemben			
76.	Hátrasorolt kötelezettségek egyéb gazdálkodóval szemben			
77.	II. HOSSZÚ LEJÁRATÚ KÖTELEZETTSÉGEK (78.-85. sorok)	117.908	91.736	78%
78.	Hosszú lejáratra kapott kölcsönök			
79.	Átváltoztatható kötvények			
80.	Tartozások kötvénykibocsátásból			
81.	Beruházási és fejlesztési hitelek			
82.	Egyéb hosszú lejáratú hitelek			

83.	Tartós kötelezettségek kapcsolt vállalkozással szemben			
84.	Tartós kötelezettségek egyéb részesedési viszonyban lévő vállalkozással szemben			
85.	Egyéb hosszú lejáratú kötelezettségek	117.908	91.736	78%
86.	III. RÖVID LEJÁRATÚ KÖTELEZETTSÉGEK (87. és 89.-97. sorok)	84.500	179.218	212%
87.	Rövid lejáratú kölcsönök			
88.	87. sorból: az átváltoztatható kötvények			
89.	Rövid lejáratú hitelek			
90.	Vevőtől kapott előlegek		417	
91.	Kötelezettségek áruszállításból és szolgáltatásból (szállítók)	41.515	74.967	181%
92.	Váltótartozások			
93.	Rövid lejáratú kötelezettségek kapcsolt vállalkozással szemben			
94.	Rövid lejáratú kötelezettségek egyéb részesedési viszonyban lévő vállalkozással szemben			
95.	Egyéb rövid lejáratú kötelezettségek	42.985	103.834	242%
96.	Kötelezettségek értékelési különbözete			
97.	Származékos ügyletek negatív értékelési különbözete			
98.	G. Passzív időbeli elhatárolások (99.-101. sorok)	22.348	8.791	39%
99.	Bevételek passzív időbeli elhatárolása		8.791	
100.	Költségek, ráfordítások passzív időbeli elhatárolása	22.348		
101.	Halasztott bevételek			
102.	FORRÁSOK (PASSZÍVÁK) ÖSSZESEN (57.+68.+72.+98. sor)	1.631.498	1.761.581	108%

Eredménykimutatás összköltség-eljárással " A " változat:

adatok eFt-ban

Tétel-szám	A tétel megnevezése	2014. I.-III. negyedév	2015. I.-III. negyedév	2015/2014 %
a	b	c	d	e
01.	Belföldi értékesítés nettó árbevétele	1.272.508	1.360.894	107%
02.	Export értékesítés nettó árbevétele	190.900	194.542	102%
I.	Értékesítés nettó árbevétele (01.+02.)	1.463.408	1.555.436	106%
03.	Saját előállítású készletek állományváltozása	-8.231	-42.856	521%
04.	Saját előállítású eszközök aktivált értéke			
II.	Aktivált saját teljesítmények értéke (+03.+04.)	-8.231	-42.856	521%
III.	Egyéb bevételek	22.930	26.687	116%
	III. sorból: visszaírt értékvesztés			

05.	Anyagköltség	875.237	872.604	100%
06.	Igénybe vett szolgáltatások értéke	116.523	136.685	117%
07.	Egyéb szolgáltatások értéke	6.469	6.567	102%
08.	Eladott áruk beszerzési értéke	12.695	9.812	77%
09.	Eladott (közvetített) szolgáltatások értéke			
IV.	Anyagjellegű ráfordítások (05.+06.+07.+08.+09.)	1.010.924	1.025.668	101%
10.	Béreköltség	255.792	255.125	100%
11.	Személyi jellegű egyéb kifizetések	22.434	21.658	97%
12.	Bérfeladások	72.227	72.490	100%
V.	Személyi jellegű ráfordítások (09.+10.+11.)	350.453	349.273	100%
VI.	Értécsökkenési leírás	86.057	72.801	85%
VII.	Egyéb ráfordítások	21.625	21.260	98%
	VII. sorból értékvesztés			
A.	ÜZEMI (ÜZLETI) TEVÉKENYSÉG EREDMÉNYE (I.+II.+III.-IV.-V.-VI.-VII.)	9.048	70.265	777%
13.	Kapott osztalék és részesedés			
	13. sorból: kapcsolt vállalkozástól kapott			
14.	Részesedések értékesítésének árfolyamnyeresége			
	14. sorból: kapcsolt vállalkozástól kapott			
15.	Befektetett pénzügyi eszközök kamatai, árfolyamnyeresége			
	15. sorból: kapcsolt vállalkozástól kapott			
16.	Egyéb kapott (járó) kamatok és kamatjellegű bevételek	31	0	
	16. sorból: kapcsolt vállalkozástól kapott			
17.	Pénzügyi műveletek egyéb bevételei	10.436	17.400	167%
	17. sorból: értékelési különbözet			
VIII.	Pénzügyi műveletek bevételei (13.+14.+15.+16.+17.)	10.467	17.400	166%
18.	Befektetett pénzügyi eszközök árfolyamvesztesége			
	18. sorból: kapcsolt vállalkozásnak adott			
19.	Fizetendő kamatok és kamatjellegű ráfordítások	3.413	2.462	72%
	19. sorból: kapcsolt vállalkozásnak adott			
20.	Részesedések, értékpapírok, bankbetétek értékvesztése	0	0	
21.	Pénzügyi műveletek egyéb ráfordításai	3.037	6.909	227%
	21. sorból: értékelési különbözet			
IX.	Pénzügyi műveletek ráfordításai (18.+19.+20.+21.)	6.450	9.371	145%
B.	PÉNZÜGYI MŰVELETEK EREDMÉNYE (VIII.-IX.)	4.017	8.029	200%
C.	SZOKÁSOS VÁLLALKOZÁSI EREDMÉNY (+A+B)	13.065	78.294	599%
X.	Rendkívüli bevételek	0	0	
XI.	Rendkívüli ráfordítások	0	0	
D.	RENDKÍVÜLI EREDMÉNY (X.-XI.)	0	0	

E.	ADÓZÁS ELŐTTI EREDMÉNY (+C.+D.)	13.065	78.294	599%
XII.	Adófizetési kötelezettség	0	3.200	
F.	ADÓZOTT EREDMÉNY (+E.-XII.)	13.065	75.094	575%
22.	Eredménytartalék igénybevétele osztalékra, részesedésre			
23.	Jóváhagyott osztalék és részesedés			
G.	MÉRLEG SZERINTI EREDMÉNY (+F.+22.-23.)	13.065	75.094	575%

Mérlegen kívüli jelentősebb tételek:

Nemleges

A részvénystruktúrához, a tulajdonosi körhöz kapcsolódó adatlapok

RS1. Tulajdonosi struktúra, a részesedés mértéke:

Tulajdonosi kör megnevezése	Teljes alaptőke					
	Időszak elején			Időszak végén		
	% ²	% ³	db	% ²	% ³	db
Belföldi intézményi/társaság	61,91%	61,91%	312 711	61,91%	61,91%	312 711
Külföldi intézményi/társaság	37,89%	37,89%	191 425	37,89%	37,89%	191 425
Belföldi magánszem.	0,00%	0,00%	3	0,00%	0,00%	3
Külföldi magánszem.	---	---	---	---	---	---
Munkavállalók, vezető tisztségviselők	0,20%	0,20%	1 000	0,20%	0,20%	1 000
Saját tulajdon	---	---	---	---	---	---
Államháztartás részét képező tulajdonos	---	---	---	---	---	---
Nemzetközi fejleszt. Intézmények	---	---	---	---	---	---
Egyéb	0,00%	0,00%	11	0,00%	0,00%	11
Összesen	100,00%	100,00%	505 150	100,00%	100,00%	505 150

%² Tulajdoni hányad

%³ Szavazati arány

RS2. Saját tulajdonban lévő részvények (db) alakulása a tárgyévben:

január 1.	június 30.	szeptember 30.
---	---	---

RS3/1. Az 5 %-nál nagyobb Tulajdonosok felsorolása, bemutatása (az időszak végén) a bevezetett sorozatra vonatkozóan:

Név	Nemzetiség	Tevékenység	Mennyiség (db)	Részesedés (%)	Szavazati jog %	Megj.
Britton Capital & Consulting Kft.	B	T	312 709	61,91%	61,91%	
Britton Interinvest LLC	K	T	149 425	29,58%	29,58%	
Deutsche Balaton AG.	K	T	42 000	8,31%	8,31%	

RS3/2. Az 5 %-nál nagyobb Tulajdonosok felsorolása, bemutatása (az időszak végén) a teljes alaptőkére vonatkozóan:

Név	Nemzetiség	Tevékenység	Mennyiség (db)	Részesedés (%)	Szavazati jog %	Megj.
Britton Capital & Consulting Kft.	B	T	312 709	61,91%	61,91%	
Britton Interinvest LLC	K	T	149 425	29,58%	29,58%	
Deutsche Balaton AG.	K	T	42 000	8,31%	8,31%	

A Társaság szervezetéhez, működéséhez kapcsolódó adatlapok

TSZ1. Teljes munkaidőben foglalkoztatottak számának alakulása (fő):

Bázis időszak vége	Tárgyév eleje	Tárgyidőszak vége
96	96	98

TSZ2. Vezető állású személyek, és a Kibocsátó működését befolyásoló (stratégiai) alkalmazottak

Jelleg	Név	Beosztás	Megbízás kezdete	Megbízás vége	Saját részvény tulajdon, (db)
IT (Elnök)	Kerék Csaba		2010.04.20.	határozatlan	0
IT	Dr. Maczinkó István		2010.04.20.	határozatlan	0
IT	Holbusz Ákos		2010.04.20.	határozatlan	0
FB (Elnök)	Kiszner István		2010.04.20.	2018.04.20.	0

FB	Majer Zoltán		2012.04.23.	2018.04.20.	0
FB	Németh László Ákos		2010.04.20.	2018.04.20.	0
SP	Tóth Gábor	ügyvezető igazgató	2009.04.30.	határozatlan	1 000

A jelentés közzétételére 2015. november 27-én kerül sor a következő közzétételi helyeken: a Budapesti Értéktőzsde, illetve a Kartonpack Nyrt. honlapja és MNB által üzemeltetett közzétételi honlap (www.bet.hu, www.kartonpack.hu, www.kozzetetelek.hu). A jelentés ettől a naptól kezdve megtekinthető a Társaság székhelyén (4030 Debrecen, Galamb u. 11.).


A Kartonpack Doboziipari Nyilvánosan Működő Részvénytársaság kijelenti, hogy a Társaság 2015. I-III. negyedéves jelentésében szereplő adatok a valóságnak megfelelnek és a jelentés nem hallgat el olyan tényt, amely a társaság megítélésére szempontjából jelentőséggel bír. A jelentés tartalmáért a Társaság felelősséget vállal.

A Társaság kijelenti, hogy teljes felelősséget vállal arra, hogy a nyilvánosságra hozott 2015. I-III. negyedévi jelentés, a tényleges helyzet megállapításához szükséges bizonylatokat, adatokat, információkat teljes körűen tartalmazza és a vonatkozó magyar jogszabályi előírások szerint valós tartalommal került összeállításra.

A Kartonpack Doboziipari Nyilvánosan Működő Részvénytársaság felelősséget vállal annak a bizonyított kárnak a megtérítéséért is, amelyet a rendszeres és rendkívüli tájékoztatás elmaradásával, illetve félrevezető tartalmával esetlegesen okozott.

Debrecen, 2015. november 27.

**KARTONPACK DOBOZIIPARI
NYILVÁNOSAN MŰKÖDŐ
RÉSZVÉNYTÁRSASÁG**



Tóth Gábor
ügyvezető igazgató