

A PANNON-FLAX Győri Lenzővő Rt. vezető állású tisztségviselői és vezetői

Az Igazgatóság tagjai

Várad Ernő	elnök
Teimel Gézáné	tag
Teimel Balázs	tag
Buri Istvánné	tag

A Felügyelő Bizottság tagjai

dr. Illés Tibor	elnök
Raff Jánosné	tag
Kókai Károly	tag

A vállalat vezetői

Teimel Gézáné	vezérigazgató
Csókáné Akurátni Júlianna	gazdasági vezérigazgató-helyettes
Somlai Péter	műszaki vezérigazgató-helyettes
Teimel Balázs	értékesítési és marketing vezérigazgató-helyettes
Péntek Zsuzsanna	termelésirányítás
Bors Anikó	gyártmányfejlesztés, technológia
Füzy János	minőségbiztosítás
Csáki Éva	külkereskedelem
Burcz Lászlóné	belkereskedelem
Raff Jánosné	számvitel-pénzügy
Szöke Istvánné	személyügy
Samu István	kontrolling
Hérics Lajos	műszaki karbantartás
Kozma Tibor	számítástechnika
Jakab Zoltán	szövőde üzem
Kapui Béla	kikészítő üzem
Stefanits Imréné	MEO, csomagoló
Takács Györgyné	varroda

Konzolidációs körbe bevont vállalatok vezetői

Várad Ernő, Csókáné Akurátni Júlianna	Konflax Kft.
Csókáné Akurátni Júlianna	Flaxtrade Kft.
Buri Istvánné	Lőrinci Fonoda Kft.
Teimel Balázs	Dawnmount Kft.

Auditálást végző cég

Saldó Könyvvizsgáló és Vagyonértékelő Kft. Budapest
 Megbízottja: Tujmer Ferenc okleveles könyvvizsgáló
 (MKVK 004479. Győr, Balassi B. u. 13.)

Általános adatok a Társaságról

Neve:	PANNON-FLAX Győri Lenzöví Rt.
Rövidített neve:	PANNON-FLAX Rt.
Székhelye:	9027 Győr, Kandó K. u. 1.
Levelezési címe:	9002 Győr, Pf. 110.
Telefonszám:	96/507-700
Fax szám:	96/507-704
E-mail cím:	info@annon-flax.hu
Internetes oldal:	www.annon-flax.hu
Adószáma:	10219838-2-08
Statisztikai szám:	10219838-1721-114-08
TB törzsszám:	2027-1
Alapításának ideje, alapszabály kelte:	1988.10.12.
Utolsó alapszabály száma, bejegyzésének kelte:	12. számú, 2004.09.20.
Cégbejegyzés helye, ideje, száma:	Győr, 1988.11.29., cg. 75004
Utolsó cégbejegyzés helye, ideje, száma:	Győr, 2004.09.20., cg. 000224/132
Alaptőke 2004. december 31-én:	2 232 564 000 Ft
Üzleti éve:	megegyezik a naptári évvel
Időtartam:	határozatlan időre alakult
Közzétételi hely:	Magyar Tőkepiac
Beszámoló készítése:	magyar számviteli szabályok szerint
Beszámolóval kapcsolatban információt nyújt:	Teimel Gézáné

A gyárat 1911. január 1-én alapították Mechanikai Len- és Kenderszöví, Kikészítő és Impregnáló Taussig Sámuel és Fiai néven. Az üzem abroszok, törülközők, ruhavásznak, ponyva- és vitorlavásznak gyártásával foglalkozott. 1948-ban Győri Szövígyár néven államosították, majd 1963-ban az ország lenipari vállalatainak összevonásakor a BUDA-FLAX Lenfonó és Szövíipari Vállalat Győri Szövígyára lett. 1988. október 12-én társasággá alakult BUDA-FLAX Győri Lenzöví Rt. néven. Alapításkori alaptőkéje 227 millió Ft, mely 227 db egyenként 1 000,- Ft névértékű, bemutatóra szóló részvényből állt. 1990-ben a bemutatóra szóló részvényeket névre szóló részvényekké alakították át oly módon, hogy az új törzsrészvény 1 000,- Ft alapcímletű, névre szóló részvény, amelyből 10 000,- Ft-ra illetve 100 000,- Ft-ra összevont címletű részvények is készültek. A részvények 70%-a 1990-ben külföldi tulajdonba került, ettől kezdve vegyesvállalatként működik. A külföldi tőke részaránya jelenleg 5,5%. A részvényeket 1991. június 3-án bevezették a Budapesti Értéktőzsdére „B” kategóriába, nyilvános kibocsátást követően. ÁPTF engedély száma: 20.026/91. A Társaság nevét 1994. november 24-én PANNON-FLAX Győri Lenzöví Rt.-re változtatta, ami miatt 1997. július 21-ével a 447 566 000 Ft névértékű részvénycsomagot kicserélte.

Többszöri alaptőke emelést követően 2000. április 25-ével jegyzett tőkét 2 232 564 000 Ft-ra növelte, ami azóta változatlan. 2004. november 24-i fordulónappal a részvényeket dematerializált részvényekké alakították át és így a Társaság jegyzett tőkéje 2 232 564 db egyenként 1 000 Ft névértékű dematerializált törzsrészvényből áll.

A PANNON-FLAX Rt. fő tevékenysége pamut- és lenzövetek szövése, kikészítése, konfekcionálása és forgalmazása. Gyárt és forgalmaz háztartási és lakástextíliákat, munka- és védőruházati termékeket, gyakorlóruházati anyagokat, lentípusú ruházati szöveteket, műszaki szöveteket, bélésanyagokat, ruházati kellékszöveteket.

Tisztelt Részvényesek!

A PANNON-FLAX Győri Lenzöví Rt. a textilipar egészét megrázó igen nehéz gazdasági helyzetben szerény nyereséggel zárta az évet. Társaságunk 3 279 millió Ft árbevétel mellett (-11,1% az előző évhez képest) 15,4 millió Ft nyereséget realizált. Saját tőkéje a 2 232,6 millió Ft alaptőkét 50,6%-kal haladja meg, 3 362,6 millió Ft-ot tesz ki.

Kedvező eredmény elérése annak ellenére maradt el, hogy a költségek csökkentését, a hatékonyság javítását célzó racionalizálási tervünket év elejétől kezdődően következetesen végrehajtottuk. Az alábbiakban felsorolt külső körülmények kedvezőtlen változása nagyságrendileg nagyobb negatív hatással bírt, mint az intézkedésekkel elérhető eredmény. Így:

- a rendkívül kedvezőtlen hazai piaci helyzet, aminek következtében a belföldi értékesítés csökkent és ezen belül romlott annak összetétele is,
- a fegyveres testületi rendelkezések elmaradása, illetve 80,8%-kal történő csökkenése,
- a forint erősödése, ami a több, mint 60%-kal növekvő exportunk mellett különösen kedvezőtlen volt számunkra, az export árbevétel 125 millió Ft-tal, eredményünket 75 millió Ft-tal rontotta,
- az energiaárak 22%-kal, energia költségek relatíve 74 millió Ft-tal történő növekedése.

A fenti negatív hatásokat üzemi szinten csak részben tudtuk ellensúlyozni az exportértékesítés 60%-os mértékű növelésével, a szövödei beruházás év eleji teljes befejezését követő fokozatos termelékenység javulással, a minőség javításával, az üzemi átszervezés kapcsán elért megtakarításokkal, valamint az olcsóbb import alapanyagok felhasználására való fokozatos áttéréssel.

A belföldi értékesítési lehetőség romlása mellett csakis az export növelése adhatta a kitorési pontot számunkra, ugyanakkor e területen pedig az árfolyam kedvezőtlen alakulása rontotta pozícióinkat.

Az export növelése olyan új termék gyártásával vált lehetővé, amelyhez nem minden feltétel volt meg gyárunkban. A nagy volumenű, több éves megrendelés érdekében vállaltuk a feltételek gyors kialakítását (gépbeszerzés, létszámfelvétel, bér munka kapacitás biztosítása konfekcionálásra), ami ugyan átmenetileg többletköltségekkel járt, de a következő években jelentősebb eredmény realizálását teszi lehetővé.

A gazdasági folyamatok jelenleg látható alakulása mellett a jövőt illetően továbbra is az export növelését célozzuk meg, ugyanakkor versenyképességünk érdekében a termelés költségeinek minél nagyobb mértékű csökkentésére törekszünk.

Folytatjuk az üzem átszervezését, leállítunk olyan termelési folyamatokat, amelyek pótlása külső forrásból olcsóbban biztosíthatók, a termelés minden fázisára már kialakított teljesítménykövetelményeket következetesen alkalmazzuk, megteremtjük

a legalább 20%-os termelékenység növekedés feltételrendszerét, az alapanyagok döntő hányadát olcsóbb import forrásból biztosítjuk.

Bízunk abban, hogy a honvédségi pályázatok beindulnak, és lesz lehetőségünk ismételen honvédségi beszállításokra, amelyhez a szükséges új, korszerű termékek kifejlesztése befejeződött.

Elkötelezett munkatársaimmal együtt bízunk abban, hogy kitűzött céljainkat elérjük, és Társaságunk működése eredményes lesz.

.....
Teimel Gézáne
vezérigazgató



A PANNON-FLAX Rt. főbb pénzügyi adatai

Értékesített mennyiség e.m ²	2001.	2002.	2003.	2004.
Export	1 286,2	1 442,0	1 629,1	1 915,6
Belföld	3 226,6	3 420,7	3 392,5	2 624,8
Összesen:	4 512,8	4 862,7	5 021,6	4 540,4

PANNON-FLAX Rt. adatai millió Ft-ban

	2001.	2002.**	2003.**	2004
Értékesítés nettó árbevétele				
- Export	915,9	999,5	998,0	1 597,9
- Belföld	3 180,2	2 991,3	2 689,6	1 680,7
Együtt	4 096,1	3 990,8	3 687,6	3 278,6
Üzemi eredmény	275,1	193,0	106,9	-224,5
Adózott eredmény	56,1	-283,6	27,8	15,4
Osztalék		89,3		
1 részvényre jutó osztalék Ft/részvény		40,0		
Befektetett eszközök	3 472,5	2 893,0	3 306,8	3 870,7
Forgóeszközök*	1 614,8	1 507,6	1 498,5	1 615,3
Jegyzett tőke	2 232,6	2 232,6	2 232,6	2 232,6
Saját tőke	3 872,9	3 317,1	3 347,1	3 362,6
Mérleg főösszeg	5 087,3	4 400,6	4 805,3	5 486,0

Pannon-Flax csoport konszolidált adatai millió Ft-ban

	2001.	2002.**	2003.**	2004.
Értékesítés nettó árbevétele				
- Export	915,9	999,5	998,0	1 597,9
- Belföld	3 184,9	2 964,5	2 562,2	1 719,9
Együtt	4 100,8	3 964,0	3 560,2	3 317,8
Üzemi eredmény	260,5	-137,2	89,4	-269,8
Adózott eredmény	-71,5	-630,4	7,9	-106,0
Befektetett eszközök	2 903,3	2 435,5	2 948,9	2 709,1
Forgóeszközök *	2 459,7	2 165,0	2 004,0	2 025,6
Jegyzett tőke	2 232,6	2 232,6	2 232,6	2 232,6
Saját tőke	4 160,1	3 436,4	3 481,3	3 114,4
Mérleg főösszeg	5 363,0	4 600,5	4 952,9	4 734,7

* aktív időbeli elhatárolással együtt

** önrevízióval módosított adatok

A PANNON-FLAX Rt. 2004. évi legfontosabb eseményei

a textilipar ismert nehéz helyzete zámítottunk arra, hogy számunkra is kedvezőtlené válik a hazai piac, ezért minden erőnkkel arra törekedtünk, hogy felkutassuk a piaci réseket, keressünk a hazai és külföldi piacokon egyaránt újabb értékesítési lehetőségeket. Számítottunk jelentősebb honvédségi rendelésekre, hiszen az új poliamid összetételű, korszerű anyag bevezetését a honvédség több fórumon, széles körben publikálta. Sajnos mindezek ellenére a honvédségi rendelések minimálisra csökkentek, az új öltözetre vonatkozó pályázatok nem jelentek meg. Ez nagyon kedvezőtlenül hatott 2004. éves árbevételünkre és eredményünkre.



2004. évben a Társaság 4 786 e.m² nyersszövetet, 4 736 e.m² készszövetet állított elő. A termékek összetétele a piaci igények alapján folyamatosan változik. Stratégiai célkitűzésünk volt a háztartási textíliák arányának fokozatos növelése, ami meg is valósult. Ebben az évben a háztartási és lakástextília gyártásának részaránya 52,5%-ról 69,5%-ra, ezen belül a konfekcionált termékeké 23,7%-ról 34,4%-ra növekedett.

Nagy kihívás volt a Társaság számára egy 100%-ban len, magas minőségű, festett, aszúrozott, konfekcionált asztalnemű rendelés elfogadása február hónapban, ami 500 e.m² szövet gyártását és konfekcionálását jelentette az év folyamán. A belföldi értékesítés már akkor látható csökkenése miatt nagyon fontos volt ezt a rendelést elfogadni egyrészt azért, mert több éves partneri kapcsolatot alapozott meg, másrészt azért, mert alapvetően ezzel tudtuk az exportunkat 60%-os mértékben növelni. A gyártás feltételeit azonban nagyon rövid



időn belül kellett kialakítani, hisz a konfekcióban történő szállítást már május hónapban meg kellett kezdeni. A feladat teljesítéséhez aszúrozó gépek beszerzését, ehhez a munkafolyamathoz létszám felvételét és betanítását, a konfekcionáláshoz konfekció kapacitás belső és külső kialakítását, mindezek mellett a gyártás belső folyamatainak átszervezését kellett rövid idő alatt megoldani.

Ez a feladat csak átmeneti többletköltségek vállalásával volt megoldható, ami azonban a későbbiek során már nem merül fel és javulni fog a projekt eredményessége. Mivel dolláros üzletről volt szó, nagyon kedvezőtlenül érintett bennünket a megrendelést követő időszakban a dollár erőteljes gyengülése, melyet árfolyam biztosítással csak kis mértékben tudtunk korrigálni.

Az év elején befejeződött a szövöde átalakítása, az új gépek telepítése és a klimatizált új, modern üzem megkezdte működését. A rekonstrukció mellett a működését is átszerveztük, amely a szövöde területén 10%-os létszámleépítéssel is járt. Az előkészítő és a szövöde közös vezetése alá került. Az üzem működése, az elvárásoknak megfelelő, termelékenysége és minősége fokozatosan javult.



Társaságunk hagyományainak megfelelően nagy hangsúlyt fektetett a kutatás-fejlesztési tevékenység színvonalának emelésére, amely folyamatosan meghozza eredményét. A K+F tevékenységre 16,7 millió Ft-ot fordítottunk, 16 új terméket 55 deszenben hoztunk létre. Fejlesztéseink megmértetése érdekében ebben az évben is részt vettünk új pályázatokon. A Magyar Termék Nagydíj pályázaton ötödik alkalommal nyert nagydíjat termékünk, ezúttal a honvédségi célra kifejlesztett, új, 50% poliamid összetételű, álcázó tereptarka szövetből készült ruházat.

A minőség javítása érdekében év közben minőségjavító teamet hoztunk létre, amely elősegítette, hogy a 2004-es ellenőrző auditon az ISO 9001:2000. szabvány előírásainak megfeleljünk. A javuló minőség az engedmény relatív csökkenésében realizálódott.

A legnagyobb nemzetközi piaci megmértetést a PANNON-FLAX Rt. számára a Heimtextil kiállítás jelenti évről-évre, ahol ebben az évben is új kollekcióval jelentünk meg háztartási textilá termékkörben. Bemutatott újdonságaink stilizált jacquard mintázatúak, illetve egyszínűek, aszúrozással, keretezéssel díszítettek, a trendnek megfelelő divatszínrekre festettek voltak. Termékeink körében a len természetes finom színe is mindig jelen van. Termékeink a látogatók körében sikert arattak és alapját képezték a következő éves megrendeléseknek.

PANNON-FLAX Rt. meglévő befektetéseinek apportálásával 1 060 e.Ft értékben alaptőkét emelt a Dawnmount Kft.-ben a vagyonkezelés hatékonyságának és eredményességének növelése érdekében.

Személyi változások is voltak a Társaság vezetésében. Az éves rendes közgyűlésen négy tagú Igazgatóságot és három tagú Felügyelő Bizottságot választottak a tulajdonosok. Az Igazgatóság elnöki tisztét továbbra is Váradi Ernő látja el, vezérigazgatója is a korábbi, Teimel Gézané, igazgatósági tag maradt a fonoda igazgatója Buri Istvánné, új tagként került megválasztásra a Társaság kereskedelmi és marketing igazgatója Teimel Balázs. Távozott az Igazgatóságból Kőteleky László. A Felügyelő Bizottság létszáma 1 fővel csökkent, más fontos megbízatása miatt lemondott igazgatósági



A belföldi és export piacra egyaránt jellemző, hogy a vevők az árakban nem hajlandóak elfogadni a költségnövekedést. Minimális lehetősége van az áremelésnek, ezért feltétlenül fontos költségeink visszaszorítása. A következő év megalapozása érdekében az év utolsó negyedében újabb költségcsökkentő intézkedési tervet állított össze a gyár vezetése és különböző teameket hívott létre a veszteségforrások felkutatása és a veszteségek csökkentése érdekében. Ennek kapcsán már az év végéig az augusztusi helyzethez viszonyítva 9%-os létszámcsökkenést hajtottunk végre és előkészítettük a 2005. év elején végrehajtandó konkrét költségcsökkentő intézkedéseket is.

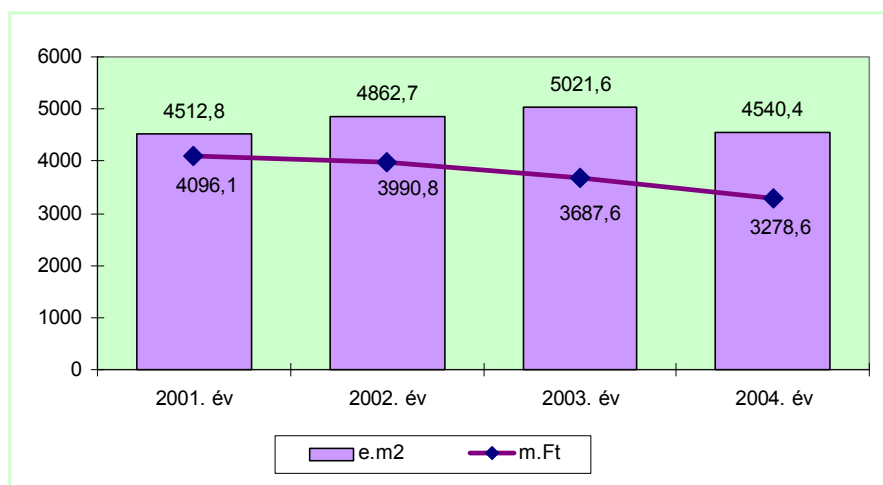
Éves beszámolóinkban a bázis adatok (2002. év és 2003. év) a korábbi beszámolóinkban szereplő adatokhoz képest változtak. Ennek oka, hogy a PANNON-FLAX Rt. önrevízióval módosította előző évi adatait, mivel szükségessé vált a Konflax Kft.-ben korábban végrehajtott 518 millió Ft összegű alaptőke emelés eredeti állapotnak megfelelő visszarendezése. Ez a visszarendeződés 2004. éves cégbírósági bejegyzést követően történt meg, amely a PANNON-FLAX Rt. és a Konflax Kft. adatait érinti. Vállalatcsoport szinten nem következett be lényeges változás. A PANNON-FLAX Rt. szintjén csökkent a befektetések értéke és nőtt a saját eszközállomány, melynek egy része az ingatlanok között, másik része az értékkülönbözlet rovatban jelenik meg. Visszarendezést nyert az említett években a két társaság közötti szolgáltatások elszámolása is. A mérleg főösszege 2003-ban mindössze 22 millió Ft-tal nőtt, az eredmény pedig 2 millió Ft-tal csökkent. Az önrevízió PANNON-FLAX Rt.-t érintő hatását 2002. és 2003. évekre együttesen a számviteli törvény szerint a mérleg és eredménykimutatás külön oszlopban tartalmazza. Az összehasonlító, elemző anyaginkban a bázis adatok az önrevízió miatti változásokkal korrigáltan jelennek meg.



Forgalmi és piaci pozíciók értékelése

A PANNON-FLAX Rt. nettó árbevétele 3 278,6 millió Ft volt, ezen belül az export 1 597,9 millió Ft-ot, a belföldi értékesítés pedig 1 680,7 millió Ft-ot tett ki. Az elmúlt évben fő termékcsoportjainak piaci lehetőségei az export piacokon javultak, a hazai piacon azonban romlottak. A Társaság exportját döntően a len konfekcionált háztartási textíliák és a len divatanyagok adják, míg hazai piacon elsősorban munka- és védőruházati szövetek, ezekből készült konfekcionált munka- és védőruhák képviselik az értékesítés döntő hányadát. A len és lentípusú termékek, a különböző mintázatú és színű konfekcionált háztartási textíliák és len felsőruházati anyagok főként az Európai Unió országaiban, valamint az USA-ban találnak vevőkre. A munka- és védőruházati termékeinkkel – pályázat útján – a hazai fegyveres testületeket és egyéb közületeket látjuk el. A belföldi értékesítés között kerül kimutatásra a közvetett export is, amely hazai feldolgozást követően kerül exportra.

A Pannon-Flax Rt. saját gyártású termékértékesítésének alakulása mennyiségben és értékben



Exportértékesítés

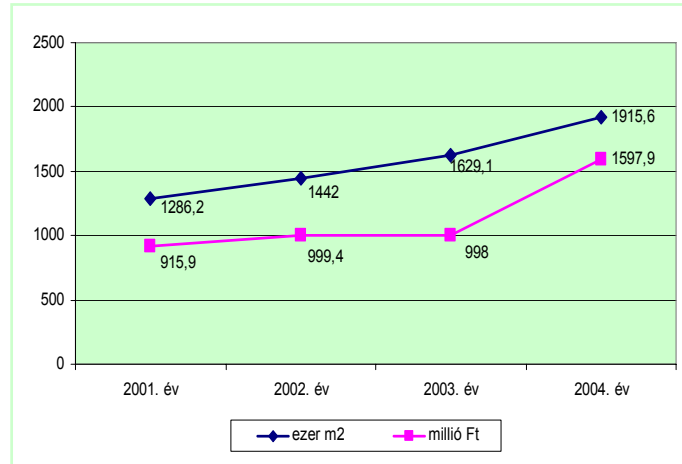
mennyiségben 1 629,1 e.m²-ről 1 915,6 m²-re 17,6%-kal, árbevétele 998 millió Ft-ról 1 597,9 millió Ft-ra, 60,1%-kal növekedett az elmúlt évhez képest. Az árbevétel nagyobb mértékű növekedése a magasabb fajlagos értékű konfekcionált termékek, ezen belül is a 100%-ban len termékek növekvő arányának köszönhető. Az export termékek átlagára az árfolyamcsökkenést is figyelembe véve 36%-kal magasabb az előző évinél. Az export forgalomból a lentípusú háztartási textíliák részesedése 37,1%-ról 69,7%-ra növekedett, a pamut típusú háztartási textíliák részaránya 23%-ról 4%-ra, a len ruházati szövetek aránya 19%-ról 15,8%-ra, a len műszaki szöveteké mérséklődött. Az összes export -át lentípusú termékek képezik.



A fentiekből látható, hogy korábbiakban meghatározott stratégiánk, amely szerint lentípusú háztartási textíliák értékesítését kívánjuk növelni, megvalósult és ezzel egyidőben a kiskereskedelmi értékesítést folytató áruházláncok, katalógusáruházak, szaküzletek vásárlóinak aránya is tovább növekedett. Ennek nagy előnye, hogy a beszerzési árak

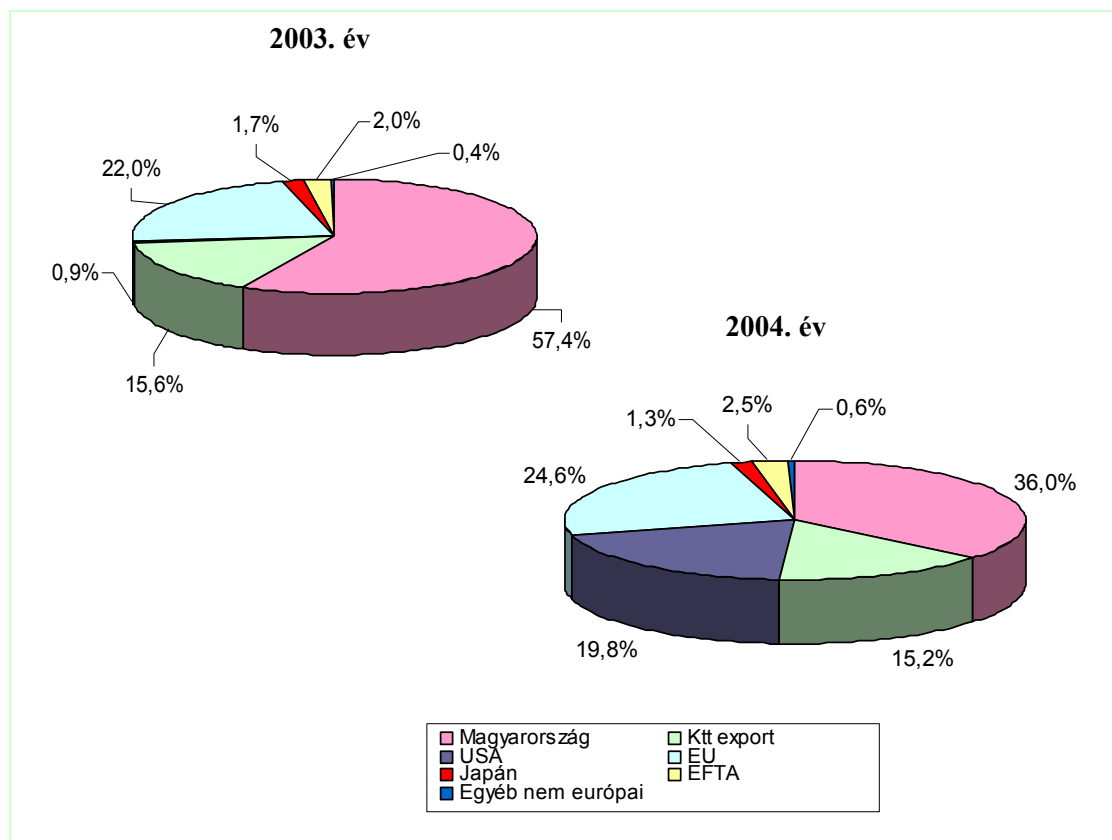
magasabbak és emellett vásárlásaik jóval előbb ismertté válnak, ami a gyártás tervezhetőségét segíti. A len felsőruházati szövetek vásárlói a nyugat-európai lenszövődék, feldolgozó üzemek, nagykereskedők és konfekció gyárok.

Exportértékesítés változása



Az elmúlt évben 18 országba szállítottuk termékeinket. Az Európai Unióval folytatott kereskedelem export forgalmunk 50,4%-át adja, kivitelünket ezen belül legnagyobb mértékben Franciaországban (+59,7%) és Olaszországban (+66%) tudtuk növelni. Igen jelentős, 648 millió Ft értékű forgalmat sikerült bonyolítanunk a USA-val, ami önmagában exportunk 40,6%-át adja. Japánba irányuló exportunk az elmúlt években fokozatosan csökkent, az elmúlt év utolsó negyedében teljesen megszűnt a yen árfolyamgyengülése miatt.

Értékesítés nettó árbevételének megoszlása piacok szerint



Belföldi értékesítés

Belföldi értékesítésünk előző évhez képest mennyiségben 22,6%-kal, értékben 37,5%-kal csökkent, amelyre alapvetően a közvetett export és a honvédségi rendelések változása bírt meghatározó jelentőséggel.

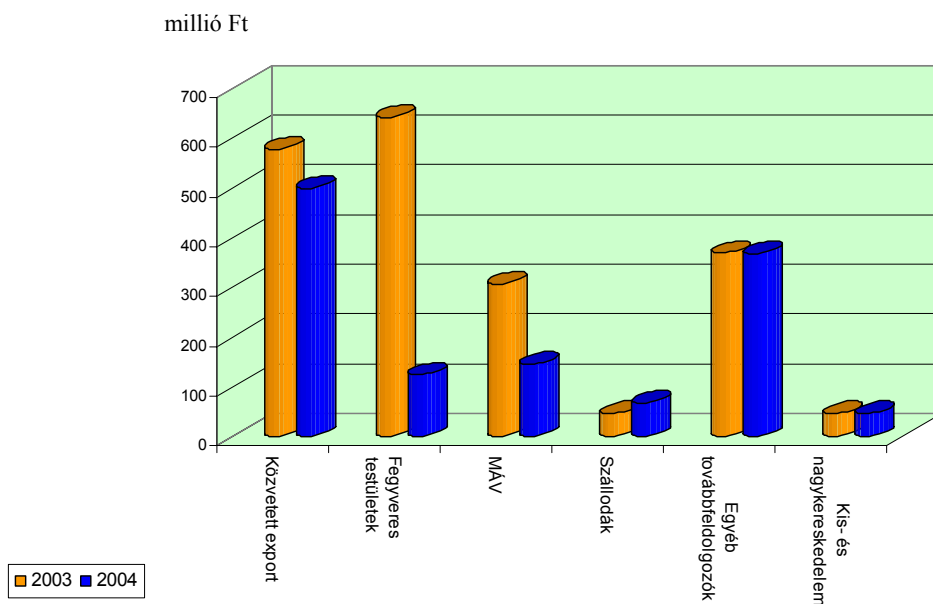
	2003.	2004.	Index %
Belföldi értékesítés e.m²-ben:	3 392,5	2 624,8	77,4
Ebből: - közvetett export célú	1 419,4	1 445,8	101,9
- belföldi célú	1 973,1	1 179,0	59,8
Ebből: - fegyveres testületi	642,4	148,8	23,1
Belföldi értékesítés mill.Ft-ban:	2 689,6	1 680,7	62,5
Ebből: - közvetett export célú	576,2	498,3	86,5
- belföldi célú	2 113,4	1 182,4	55,9
Ebből: - fegyveres testületi	640,3	123,1	19,2

A közvetett export a hazai megrendelő által konfekcionált, ezt követően exportra kerülő áru, háztartási textil. Ez a tétel az összes belföldi árbevétel 29,6%-át teszi ki. Összetétele előző évhez képest romlott, mivel csökkent az értékesebb len típusú szövet aránya.

A közvetett export nélküli további belföldi értékesítésből a fegyveres testületi szállítások a bázisban 32,6%-ot, a beszámolási időszakban 12,6%-ot tettek ki mennyiség alapján, míg érték alapján ez az arány 30,3%-ról 10,4%-ra csökkent. A fegyveres testületi szállítások árbevétele 80,8%-kal lett kevesebb az előző évinél, ami rendkívül kedvezőtlenül hatott eredményünkre. A további belföldi értékesítési csatornákat tekintve a szállodák felé 50%-os növekedést tudunk elérni, ami 67,4 millió Ft-os árbevételt jelent.

A belföldi értékesítés további részének zömét a munka- és védőruházati célú termékek értékesítése alkotja.

Saját termelésű készszövet értékesítés árbevételének értékesítési csatornák szerinti alakulása 2003. és 2004. évben



Magyar Termék Nagydíj

elismerést kapott 2005. évben a katonai célra kifejlesztett, négyszínű tereptarka mintázatú, álcázó, 50%-ban poliamid alapanyagból készült termékünk.



A konszolidációba bevont vállalatok értékesítési árbevétele

A konszolidált árbevétel mindössze 39,2 millió Ft-tal haladja meg a PANNON-FLAX Rt. árbevételét, amely alapvetően a Lőrinci Fonoda Kft. még meglévő fonalainak értékesítéséből és bérleti díjakból fakad.

Költségek és ráfordítások alakulása

A költségek alakulásában legfontosabb tényező az értékesítés közvetlen költségeinek változása. Az értékesítés nettó árbevételének 11,1%-os csökkenésével szemben az értékesítés közvetlen költségei csak 7,1%-kal csökkentek. Ez a különbség alapvetően az árfolyamváltozással függ össze, ami 125 millió Ft-tal csökkentette az export árbevételt, illetve 3,8%-kal az összes árbevételt. Mindezek mellett a közvetlen költségek árbevételhez viszonyított arányára hatással volt a termékösszetétel kedvezőtlen alakulása is.



A külpiazi hatásoktól némileg függetlenebb költségtényezőkben a vállalat számos költségcsökkentő intézkedést hajtott végre. 10%-kal csökkentette a szövőüzemi létszámot, 43,2%-kal növelte a szövődei közvetlen munka termelékenységét és javította a minőséget. A hatékonyabb működés érdekében irányításilag összevonta az előkészítő és szövőüzemet. Sajnos azonban az energiaköltségek áremelkedése relatíve 74 millió Ft-tal növelte az általános költségeinket. Ugyancsak növekedtek abszolút mértékben a közvetett költségek az exportértékesítés 60%-kal történő emelkedésével összefüggésben, a fuvar költségek, a csomagoló anyagok, a jutalékok és egyéb export külön költségek területén.

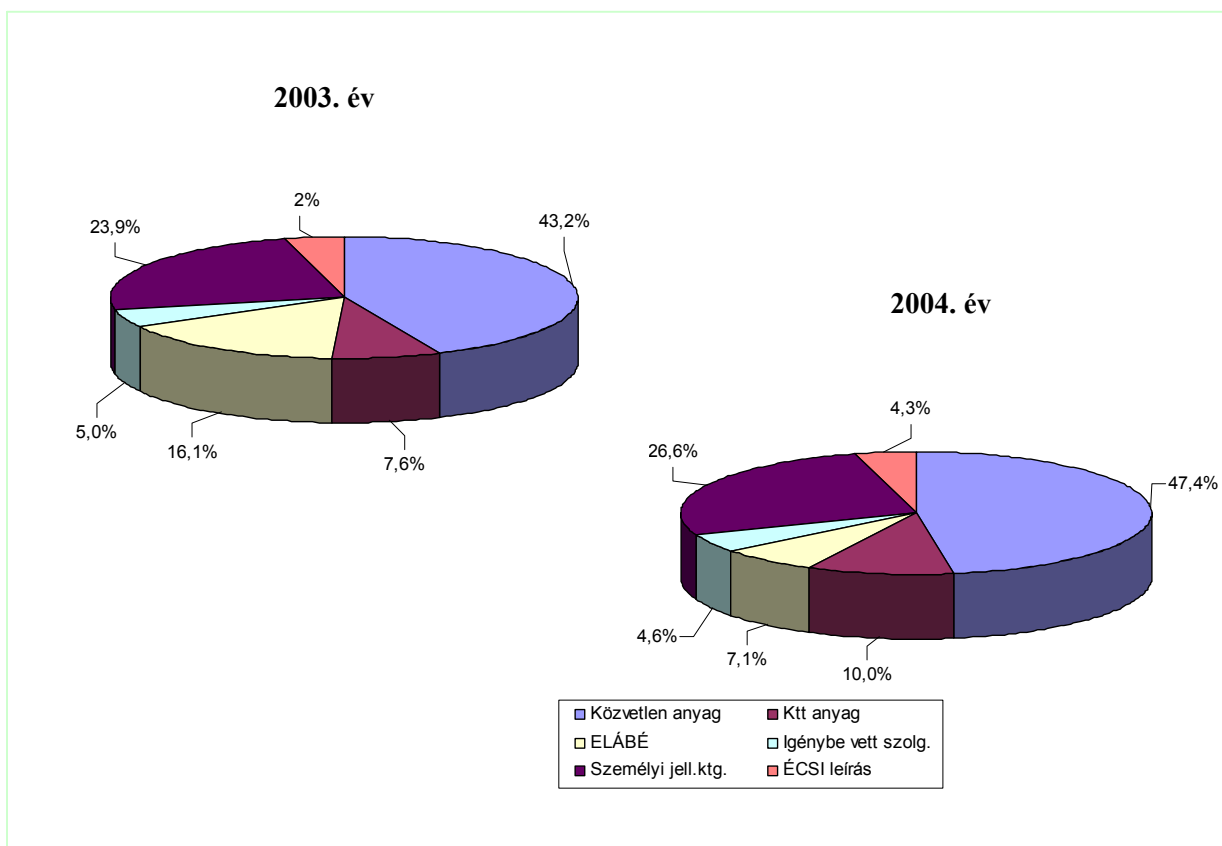
Összköltség eljárással számított eredménykimutatás szerint hasonló tendenciák mutathatók ki. Az anyag jellegű ráfordítások az árbevétel csökkenésénél kisebb mértékben, 5,9%-kal csökkentek. Az anyag jellegű ráfordítások szerkezete változott, mivel kevesebb volt a vásárolt áru mennyisége és arányaiban több a saját gyártás. Így az eladott áruk beszerzési értéke 56,6%-kal kevesebb lett, míg a közvetlen anyagköltség 7,5%-kal növekedett. A közvetett költség 5,6%-os növekedésének az energiaköltségek emelkedése, valamint az exportnövekedéssel összefüggő költségfajták növekedése indokolja. Az igénybe vett anyagjellegű szolgáltatás mértéke 11,8%-kal mérséklődött.

A személyi jellegű költségek 8,8%-kal növekedtek annak ellenére, hogy ebben az évben bérfejlesztést nem hajtott végre a Társaság, csupán az étkezési hozzájárulást emelte az adómentes határig dolgozói részére. Növelte ezeket a költségeket az előző éves bérfejlesztés áthúzó hatása, valamint az exportnövelés feltételeinek gyors kialakítása miatti átmeneti létszámnövekedés.

Az értékcsökkenési leírás bázis időszakhoz képest 1,2%-kal csökkent. A szövődei beruházás 2004. januárjában befejeződött, jelentős beruházás ezen túlmenően az aszúrozó üzem létrehozása, amely 44 millió Ft értékű gépbeszerzésből állt.

Az egyéb ráfordítások, valamint ezzel szemben álló egyéb bevételek között egyszeri alkalommal megjelenő tárgyi eszköz értékesítés, a késedelmi kamatbevételek, hitelezési veszteség, önkormányzati adók szerepelnek. Az önkormányzati adók 2004. évben 44,5 millió Ft-ot tettek ki.

A termelési költségek költségszerkezete



Eredmények alakulása

A fentiekben felsoroltak következményeként a PANNON-FLAX Rt. 2004. éves üzleti eredménye –224 516 e.Ft-ot tesz ki. (bázisban 106 917 e.Ft volt) A belföldi értékesítés bruttó fedezete az előző évi 44,3%-ról 33,5%-ra, az export fedezete 41,1%-ról 39,6%-ra mérséklődött, a közvetett költségek azonban 5,6%-kal növekedtek.

A PANNON-FLAX Rt. 2004-ben 32,3 millió Ft pénzügyi eredményt ért el. Pénzügyi bevétele származott a devizahitelre elszámolt árfolyam különbözetből (53,5 millió Ft), befektetések hasznosításából (11,3 millió Ft), valamint az év végi részvényárfolyam különbözetéből. Pénzügyi ráfordítást lényegében a 44,6 millió Ft-ot kitevő kamatköltség jelentett.

A PANNON-FLAX Rt. szokásos vállalkozói eredménye –192,2 millió Ft.

A rendkívüli bevételek és ráfordítások között szerepel meglévő befektetések aktuális értéken (1 060 millió Ft) történő apportálása. Ennek eredményre gyakorolt hatása 207,6 millió Ft.

Az előzőekben leírtak együttes hatására a PANNON-FLAX Rt. adózás előtti eredménye 2004. évben 15,4 millió Ft (előző éves 27,8 millió Ft). Adófizetési kötelezettsége nem keletkezett.

A Társaság 2004. év után üzleti vesztesége következtében nem tud osztalékok fizetni tulajdonosainak, ezért kéri, hogy a 15,4 millió Ft mérleg szerinti eredményt hagyják a Társaságnál.



Üzleti kapcsolatok

A PANNON-FLAX Rt. vevői számszerűen nem változtak lényegesen, inkább vásárlásaik nagyságrendje csökkent. Mindkét piacon azonban vannak jelentős részarányt képviselő vevők. A belföldi értékesítés árbevételéből a közvetett exportot bonyolító vevő forgalma 29,6%-ot, a további 3 legnagyobb belföldi vevő forgalma együttesen 16%-ot tesz ki. A 3 legnagyobb vevőnk forgalma előző évhez képest 64,1%-kal csökkent. A belföldi piac kedvezőtlen voltát jelzi, hogy szinte mindenkinek, még a legnagyobb vevőinknek a forgalma is csökkent.

A 3 legnagyobb külföldi vevő részesedése az exportértékesítésből 62,4%-ot tett ki, súlyuk a növekvő export mellett is emelkedett. A Társaság az export piacokon folyamatosan új kapcsolatokat tud kialakítani, azonban mindig van kieső vevőkapcsolat is.

A Társaság az árbevétel realizálásának biztosítására a MEHIB Rt.-vel biztosítási szerződést kötött belföldre és exportra egyaránt.

A PANNON-FLAX Rt. szállítói kapcsolatai kialakításánál a megbízhatóságot és a minőséget tartja elsődleges szempontnak, amelyet a kialakult árversenyben elsődlegesen vesz figyelembe. 1997-től folyamatosan működteti az ISO 9001-es szabványnak megfelelő minőségbiztosítási rendszert, amelyet 2004. júniusában az ISO 9001:2000. rendszer szerint újított meg.

A Társaság törekszik arra, hogy több szállítóval legyen kapcsolatban és semmilyen szempontból ne legyen kiszolgáltatott helyzetben. Minden fontos alapanyag vonatkozásában van alternatív szállítási lehetősége. Ezidáig a pamut és lenfonalat egyaránt biztosítani tudta hazai és import forrásokból is. 2004-ben pamutfonal gyártó partnereink fokozatosan szüntették meg a gyártást, így az év második felében egyre inkább tértek át az import beszerzésre. 2005-től a pamutfonalat már csak importból szerzi be a Társaság, változatlanul törekedve az alternatív szállítási lehetőségekre.

A termékek kikészítéséhez szükséges festékeket és vegyszereket a világpiacon jól ismert svájci, német és osztrák gyártó cégektől szerzi be a Társaság.



Pénzügyi helyzet alakulása

A PANNON-FLAX Rt. eszközeinek főösszege 4 805,3 millió Ft-ról 5 486 millió Ft-ra növekedett, melyből a legnagyobb változást a befektetett pénzügyi eszközök (+563,9 millió Ft-tal) és a készletek (+64,6 millió Ft-tal) részesednek. A követelésállomány mindössze 1,4%-kal bővült. Egyéb követeléseink között szerepel 104 millió Ft olyan ÁFA követelés az APEH felé, ami a közösségen belüli szállítások ellenőrzése miatt állt fenn 2004 októbertől 2005 február hóig.

A belföldi vevőállomány 307,1 millió Ft-ot, az export vevőállomány 238,6 millió Ft-ot tesz ki, amelyből a 90 napot meghaladó határidőn túli követelésállomány 20,5 millió Ft (erre 15 millió Ft tartalékok képeztünk). A követelések határidőre történő rendezése érdekében szigorú vevői minősítési rendszert építettünk ki hitelbiztosítás mellett.

A Társaság saját tőkéje az előző évi 3 347,1 millió Ft-ról 3 362,6 millió Ft-ra nőtt, amely 50,6%-kal haladja meg az alaptőkét. Hosszúlejáratú kötelezettségünk 132,9 millió Ft (előző évi 182,9 millió Ft), amelyet a szövőgépek vásárlására vettünk fel a gépszállítótól. Visszafizetési határideje 2009.

Rövidlejáratú kötelezettségünk 37,7 millió Ft az ugyancsak a szövőgép vásárlásra felvett szállítói hitel következő évi kifizetési kötelezettséggel, 508 millió Ft kapcsolt vállalkozások közötti kötelezettség, 237,7 millió Ft szállítói tartozás és 1 144,6 millió Ft rövidlejáratú bankhitel. A kapcsolt vállalkozások közötti kötelezettség a következő év elején rendeződik.

A rövidlejáratú hitelek növekedése a termékösszetétel változással függ össze. A konfekcionált termékek arányának növekedése külső (külföldi) bér munka igénybevétele miatt növelte a gyártás átfutási idejét, ezzel együtt a készletszükségletet és a finanszírozási szükségletet is. Ugyancsak a magasabb alapanyag készlet tartása vált szükségessé a hazai helyett import forrásból történő beszerzésre való áttérés miatt.

Szállítói tartozásunk 237,7 millió Ft, 35,5%-kal kevesebb, mint az előző évi annak ellenére, hogy szállítóinkkal fizetési határidő meghosszabbításban egyeztünk meg. Az év végi időpontra vonatkozó szállítói kintlévőség csökkenés az előre hozott gyártásnak köszönhető, mivel december elején már be kellett fejezni a konfekcionált termékek alapanyag gyártását annak érdekében, hogy a bér munkázás után december 15-ével exportra kiszállítható legyen.

Pénzügyi mutatók

	2003.	2004.
Év végi vevőállomány (nap)	53	60
Év végi szállító állomány (nap)	50	35
Saját tőke részaránya (%)	69,7	61,3
Befektetett eszközök aránya (%)	68,8	70,6
Cash Flow m.Ft-ban	90,5	130,8
Likviditási mutató	1,18	0,81
Likviditási gyorsráta	0,62	0,42
Tőke ellátottsági mutató	0,83	0,72

A hitelezés területén Társaságunk és a finanszírozó bankok kapcsolatát a tárgyévre megkötött megállapodás szabályozza. Két finanszírozó bankkal állunk kapcsolatban, akik kedvező kondíciókkal nyújtják a hitelt. Hiteleink a folyószámlahitel kivételével EUR alapú devizahitelből állnak.

Hiteleink csökkentése érdekében a Társaság fő feladata a készlet minimalizálása.

Humán erőforrás gazdálkodás

PANNON-FLAX Rt. létszáma, átlagkeresete

Teljes munkaidős létszám: fő	2003.	2004.	Index %
- éves átlag	457	477	104,4
- december 31-én	449	469	104,5
Teljes munkaidős átlagbér Ft/fő/hó	100 300	104 950	104,6

A PANNON-FLAX Rt. létszáma éves átlagban 20 fővel növekedett. Az év elején a szövödei beruházás befejezését követő átszervezés mellett termelékenységi célkitűzéseink elérése érdekében létszámunkat 6,3%-kal, 29 fővel csökkentettük. Február hónapban konkretizálódott egy jelentős, közel 500 e.m²-es megrendelés, ami aszúrozott, konfekcionált termékeket tartalmazott. A teljesítés érdekében fel kellett fejlesztenünk az aszúrozó kapacitást és annak létszámát 3 műszakos üzemelés mellett 81 főre, ami a megfelelő betanulást követően év végére 76 főre csökkent. Mindezek miatt a konfekció üzem létszáma éves átlagban 49 fővel növekedett, ami 20 fővel meghaladta az egyéb területeken végrehajtott létszámcsökkenést.

Az év során igen jelentős üzemszervezési feladatokat hajtottunk végre. Egy irányítás alá vontuk az előkészítő és szövőüzemünket, üzemen belül összevontunk feladatokat és szüntettünk meg munkaköröket. A konfekcionált termékek arányának jelentős növekedése következtében ezen a területen új munkakörök létrehozása vált szükségessé. A megnövekedett feladatú üzemi területeken a termelékenység növelése érdekében (varrodában, aszúrozóban, MEO-csomagoló területén) kialakítottuk a teljesítményberezés rendszerét, megteremtettük ugyanitt a számítógépes számbavétel lehetőségét is. A feszített teljesítmény követelményeket az év végére már dolgozóink teljesíteni tudták és lehetővé vált a létszám csökkentése.

Általános bérfejlesztés ebben az évben nem valósult meg. Dolgozóinknak az adómentes határig az ebéd hozzájárulást emeltük fel év elejétől kezdődően. Az átlagkereset 4,6%-os növekedése az előző évi bérfejlesztés áthúzódó hatásából, valamint az aszúrozó és csomagoló üzem 3 műszakossá tételének többletkifizetéseiből származik.

A vállalatcsoporton belül főállású dolgozója csak a Lőrinci Fonoda Kft.-nek volt, ahol a teljes munkaidős létszám az előző évi 95 főről 14 főre csökkent, mivel a Társaság 2004. év elején a fonalgyártást megszüntette. A vállalatcsoport összes átlagos létszáma 552 főről 491 főre, december 31-i létszáma 519 főről 477 főre mérséklődött.

Az oktatás területén növeltük dolgozóink aktivitását nyelvtanulás és szakirányú képzés területén, azonban ezeket a költségeket a szakmunkásképzési alapból fedezni tudjuk. Dolgozóink részére biztosítottunk bizonyos szociális juttatásokat (üdülési csekk, üdülési lehetőség, iskolakezdési támogatás, nőgyógyászati vizsgálat stb.).

A PANNON-FLAX Rt. fizikai létszámának 83%-a szakmunkás, 13%-a betanított munkás és 4%-a segédmunkás. A nem fizikai létszámból 34 főnek felsőfokú végzettsége, 52 főnek középfokú végzettsége van.

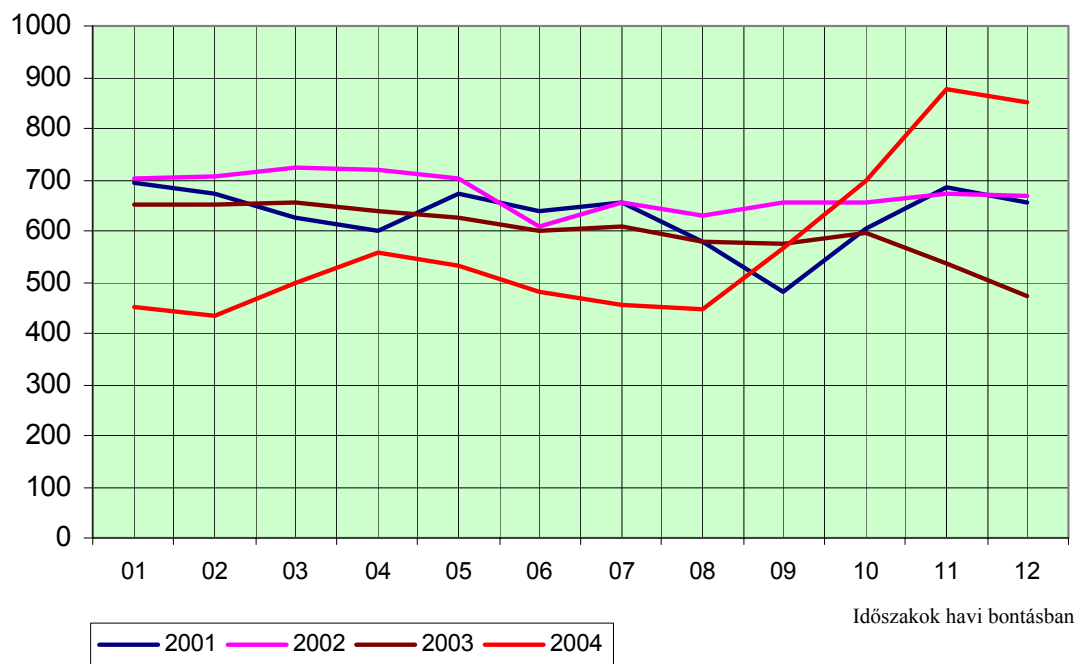
A PANNON-FLAX Rt. részvényeinek tőzsdei forgalma

A PANNON-FLAX Rt. részvényei 1991-től kezdődően forognak a tőzsdén „B” kategóriában. A Társaság névre szóló részvényeit 2004. november 24-i hatánappal dematerializáltuk, így ettől kezdődően sorszám nélküli, 1 000,- Ft alapcímletű dematerializált törzsrészvény forgalmazása történik a tőzsdén.

Az elmúlt évben a nyitó árfolyam 435,- Ft, a záró árfolyam 854,- Ft volt. Az év során a részvények árfolyama 390,- Ft-tól 999,- Ft-ig mozgott.

A részvények árfolyamának több éves alakulását mutatja az alábbi diagramm:

Árfolyam Ft-ban



A gazdálkodás kiemelt kockázati tényezői

A PANNON-FLAX Rt. nagymértékben ráutalt kiemelt vevőire, s bár nagy hangsúlyt fektet újabb vevők felkutatására, elképzelhető, hogy a piaci tényezők vagy egyéb folyamatok miatt elveszti egy-egy nagyobb kulcsfontosságú partnerét, amely árbevétel kieséshez vezet. Különösen fontosak ebből a szempontból a hazai közületek, ezen belül a honvédség, a MÁV rendelései, a közvetett export és a legnagyobb export vevők igényének fennmaradása.

A PANNON-FLAX Rt. export értékesítésére hatással van a len természetes anyag erőteljes, vagy kevésbé divatos volta. Konjunktúra esetén nemcsak a len ruházati szövetekre, hanem a len háztartási textilíákra is nagyobb a kereslet.

A Társaság eredményeire nagy hatással van a Magyar Nemzeti Bank árfolyampolitikája. Mivel a PANNON-FLAX Rt. exportnövekedésben látja fejlődésének lehetőségét, folyamatosan növeli exportját, azonban az export árbevétele erőteljesen függ a devizaárfolyamoktól.

A Társaság eszközeinek jelentős hányada van befektetésekben, ezért nagyon fontos számára befektetésének hatékony működése.

Értékesítésének jelenleg fele, szándékai szerint később ennél nagyobb hányada származik exportértékesítésből. Emiatt rendkívül fontos számára a világgazdaság helyzetének javulása, a válság enyhülése, hisz ebben az esetben fokozódik termékei iránt a kereslet.



Tulajdonosi szerkezet és értékpapír struktúra bemutatása

A PANNON-FLAX Rt. 2 232 564 db részvényének tulajdonosi szerkezete 2004. december 31-én:

	2005. április 26-i állapot közgyűlés időpontjában	
	Összes alaptőke	
	e.Ft	%
Belföldi tulajdonosok:		
- Intézményi, társasági befektetők	1 535 973	68,80
- Magánszemély	536 247	24,02
Külföldi tulajdonosok:		
- Intézményi, társasági befektetők	121 217	5,43
- Magánszemély	1 627	0,07
Saját tulajdon	37 500	1,68
	2 232 564	100,0

A Társaság saját tulajdonában 2004. december 31-én 37.500 db részvény volt.
Az Igazgatóság és a Felügyelő Bizottság tagjainak tulajdonában nincs PANNON-FLAX részvény.

5%-nál nagyobb tulajdonosi hányaddal rendelkező tulajdonosok:

	Jegyzett tőke	
	2005. április 26-i állapot közgyűlés időpontjában	
	e.Ft	%
Intézményi, társasági befektetők:		
- belföldi: FLM-Contra Irodaház Kft.	267 300	11,97
Magictrade Kft.	554 598	24,84
Kaptár Befektetési Rt.	280 000	12,54
- külföldi: Baxter and Fenwick Befek.Alap	114 237	5,12
	1 216 135	54,47

A Társaság részvényeiből 5% alatti részvénytartással rendelkező tulajdonosok részvényeinek névértéke 1 016 429 e.Ft-ot tesz ki, amely a jegyzett tőke 45,53%-a.
Ennek megfelelően Társaságunk a közkézhányad előírásainak megfelel.

A PANNON-FLAX Rt. alaptőkéje 2 232 564 000,- Ft, ami 2 232 564 db, egyenként 1 000,- Ft névértékű, névre szóló törzsrészvényre oszlik. A társaság papír alapú részvényei 2004. november 24-i fordulónappal dematerializált részvényekké alakultak át. Az átalakuláskor 5 740 db papír alapú részvényt nem adtak le a tulajdonosok, amelynek mennyisége azóta sem változott.

A Társaság részvényeihez kapcsolódó részvényesi jogokat és kötelezettségeket az Alapszabály 3.3, 4.3, 4.4, 4.6, 4.9, 4.10, 4.12, 4.13, 4.14, 4.16. pontjai tartalmazzák.

Célkitűzések, tervek

A Társaság célkitűzése, hogy a textilipar egészének rendkívül nehéz helyzete ellenére megtalálja a hazai és export piacon egyaránt az értékesítés növelésének, és ott, ahol jelen van, a piac megtartásának lehetőségét.

Versenyképességének megtartása érdekében törekedik költségeinek minimalizálására és olyan eredmény elérésére, amely megfelelő alapot nyújt kötelezettségei teljesítéséhez, és további fejlődéséhez.

Árbevételi terve: 3 500 millió Ft

Adózás előtti nyereségterve: 150 millió Ft



A PANNON-FLAX csoport társaságainak legfontosabb adatai

	Adatok e.Ft-ban				
	Pannon- Flax Rt.	Konflax Kft.	Flaxtrade Kft.	Lőrinci Fonoda Kft.	Dawnmount Kft.
Befektetett eszközök	3 870 677	217 151	60 220	4 530	1 060 000
Immateriális javak	18 860			783	
Tárgyi eszközök	1 322 318	2 510	20 876	3 747	
Befektetett pénzügyi eszközök	2 529 499	214 641	39 344		1 060 000
Forgóeszközök	1 607 320	896 379	5 502	181 120	373
Készletek	773 043			173 070	
Követelések	703 506	519 734	4 323	1 627	
Értékpapírok	32 025	270 653			
Pénzeszközök	98 746	105 992	1 179	6 423	373
Aktív időbeli elhatárolások	8 027		1	2 094	
Eszközök összesen	5 486 024	1 113 530	65 723	187 744	1 060 373
Saját tőke	3 362 555	1 112 693	65 657	168 297	-1 502*
Jegyzett tőke	2 232 564	2 164 410	65 140	216 320	49 500
Tőketartalék	446 727				
Eredménytartalék	217 531	-1 052 613	13 300	-27 444	-52 454
Értékelési tartalék	418 300				
Lekötött tartalék	32 025				
Mérleg szerinti eredmény	15 408	896	-12 783	-20 579	1 452
Céltartalékok					
Kötelezettségek	2 117 029	804	24	19 417	1 060 000*
Hosszúlejáratú köt.	132 920			100	
Rövidlejáratú köt.	1 984 109	804	24	19 317	1 060 000
Passzív időbeli elhatárolások	6 440	33	42	30	1 875
Források összesen	5 486 024	1 113 530	65 723	187 744	1 060 373
Értékesítés nettó árbevétele	3 278 633		13 042	106 331	
Export	1 597 886				
Belföld	1 680 747		13 042	106 331	
Üzemi eredmény	-224 516	-37 986	-2 040	-20 592	-261
Adózás előtti eredmény	15 408	1 067	-12 783	-20 579	1 452
Adózott eredmény	15 408	896	-12 783	-20 579	1 452
Mérleg szerinti eredmény	15408	896	-12 783	-20 579	1 452

*A 2005. január 6-i alaptőke emelés bejegyzését követően a kötelezettség megszűnik, a saját tőke 1 058 498 e.Ft-ra változik.

A PANNON-FLAX Rt. 2004. évi konszolidált beszámolójában a Társaságok köre a Dawnmount Kft.-vel bővült.

A PANNON-FLAX Rt. 1988. október 12-én alakult 227 millió Ft alaptőkével. 1991-ben nyilvános kibocsátás mellett kerültek részvényei a magyar tőzsdére. A cég alaptőkéje 2004. december 31-én 2 232 564 e.Ft, amely 2 232 564 db egyenként 1 000,- Ft névértékű dematerializált törzsrészvényből áll.

A PANNON-FLAX Rt. len és lentípusú szövetek gyártásával, kikészítésével, forgalmazásával foglalkozik, lentípusú háztartási textíliákat, munka- és védőruházatot, len ruházati szöveteket és különféle műszaki szöveteket gyárt.

A **Konflax Kft.**-t 1991-ben alapította a PANNON-FLAX Rt. 1,5 millió Ft törzstőkével, konfekcionált termékek értékesítése céljából. 2004. december 31-én törzstőkéje 2 164 410 e.Ft, melyből a PANNON-FLAX Rt. részesedése 97,4%.

A Társaság befektetési holdingként működik.

1998-ban a Társaság egy jelentős befektetést hajtott végre. Megvásárolta a Betonútépítő Nemzetközi Építőipari Rt. 100%-os részvénycsomagját. A BNÉ Rt. azonban nem kapott munkát az ország útépítésében, emiatt veszteséges lett, 2001. december 22-én csődöt jelentett, majd 2002-ben felszámolás alá került. A Betonútépítő Nemzetközi Építőipari Rt. többségi részvénycsomagját a Konflax Kft. 2002. év második felében értékesítette.

A Konflax Kft. a Betonút Szolgáltató Rt. ellen a genfi nemzetközi választott bíróságon 11,5 milliárd Ft-ra és kamataira vonatkozóan peres eljárást indított, amely folyamatban van.

Flaxtrade Kereskedelmi és Szolgáltató Kft.-t 1991-ben 1,5 millió Ft törzstőkével alapította a PANNON-FLAX Rt. 2004. december 31-én törzstőkéje 65,1 millió Ft, tulajdonosa 100%-ban a PANNON-FLAX Rt.

A tulajdonában lévő üdülő működtetésével foglalkozik.

Lőrinci Fonoda Kft.-t 2002. július 1-ével alapította a PANNON-FLAX Rt. 3 millió Ft törzstőkével annak érdekében, hogy az 1996-ban vásárolt, 1000 tonna fonal gyártására alkalmas fonodáját működtesse vele. 2004. december 31-én törzstőkéje 216,3 millió Ft volt, amelyből a Konflax Kft. részesedése 76,8%, a Flaxtrade Kft.-é 23,2%.

A fonoda a pamutfonal gyártását 2004. év elején befejezte, mivel az erős importverseny miatt gazdaságtalanná vált. Azóta eszközeinek hasznosításával foglalkozik.

A **Dawnmount Kft.**-t 1999. május 3-án alapították 3 millió Ft törzstőkével. 2004. decemberében a PANNON-FLAX Rt. alaptőkéjét 1 060 millió Ft-tal felemelte, amely 2004. december 31-ét követően került bejegyzésre. Az alaptőke emelés ezért nem a jegyzett tőke részeként, hanem alapítókkal szembeni kötelezettségként szerepel a mérlegben. 2005. január 6-án bejegyezték.

A PANNON-FLAX Rt. befektetéseinek egy részét apportálta a Társaságba, amely befektetési holdingként működik.



**A PANNON-FLAX Rt. 2004. éves számadása,
amelyben az összehasonlíthatóság érdekében
a bázis időszak adatai 2004. éves önrevízió miatti
változásokat is tartalmazzák**

PANNON-FLAX Győri Lenszövő Rt. 2004. éves mérlege
„A” változat
Bázis adatok önrevízióval módosítottak

Sor- szám	Megnevezés	Adatok e Ft-ban	
		2003. XII.31. c.	2004. XII.31. d.
a.	b.		
	ESZKÖZÖK:		
01.	A. BEFEKTETETT ESZKÖZÖK (02+10+18 sor)	3 306 763	3 870 677
02.	I. Immateriális javak (03-09 sorok)	21 586	18 860
05.	Vagyoni értékű jogok	928	
06.	Szellemi termékek	20 658	18 860
10.	II. Tárgyi eszközök (11-17. sorok)	1 315 112	1 322 318
11.	Ingatlanok	273 153	399 276
12.	Műszaki berendezések, gépek, járművek	236 276	471 600
13.	Egyéb berendezések, felszerelések, járművek	38 349	29 563
15.	Beruházások	347 868	3 579
16.	Beruházásokra adott előlegek	1 166	
17.	Tárgyi eszközök értékhelyesbítése	418 300	418 300
18.	III. BEFEKTETETT PÉNZÜGYI ESZKÖZÖK (19-25)	1 970 065	2 529 499
19.	Tartós részesedés kapcsolt vállalkozásban	1 086 865	2 201 865
21.	Egyéb részesedés	883 200	327 634
23.	Egyéb tartósan adott kölcsön		
26.	B. FORGÓESZKÖZÖK (27+34+40+45. sor)	1 492 932	1 607 320
27.	I. KÉSZLETEK (28-33. sorok)	708 385	773 043
28.	Anyagok	174 207	187 624
29.	Befejezetlen termelés és félkész termékek	346 142	297 466
31.	Késztermékek	158 031	261 222
32.	Áruk	29 868	26 522
33.	Készletre adott előlegek	137	209
34.	II. KÖVETELÉSEK (35-39. sorok)	693 972	703 506
35.	Követelések áruszállításból és szolgáltatásból (vevők)	539 364	545 692
36.	Követelések kapcsolt vállalkozással szemben	45 659	7 062
37.	Követelések egyéb részesedési viszonyban lévő vállalkozással szemben	35 903	
39.	Egyéb követelések	73 046	150 752
40.	III. ÉRTÉKPAPÍROK (41-44. sor)	16 875	32 025
41.	Részesedés kapcsolt vállalkozásban		
42.	Egyéb részesedés		
43.	Saját részvények, üzletrészek	16 875	32 025
45.	IV. PÉNZESZKÖZÖK (46-47. sorok)	73 700	98 746
46.	Pénztár, csekkok	205	1 496
47.	Bankbetétek	73 495	97 250
48.	C. AKTÍV IDŐBELI ELHATÁROLÁSOK (49-51. sor)	5 578	8 027
49.	Bevételek aktív időbeli elhatárolása		
50.	Költségek, ráfordítások aktív időbeli elhatárolása	5 578	8 027
52.	ESZKÖZÖK (AKTÍVÁK) ÖSSZESEN (01+26+48. sor)	4 805 273	5 486 024
	FORRÁSOK (passzívák)		
53.	D. SAJÁT TŐKE (54+56+57+58+59+60+61 sor)	3 347 147	3 362 555
54.	I. JEGYZETT TŐKE	2 232 564	2 232 564
55.	54. sorból visszavásárolt tulajdoni részesedés névértéken	37 500	37 500
57.	III. TŐKETARTALÉK	446 727	446 727
58.	IV. EREDMÉNYTARTALÉK	178 340	217 531
59.	V. LEKÖTÖTT TARTALÉK	43 425	32 025
60.	VI. ÉRTÉKELÉSI TARTALÉK	418 300	418 300
61.	VII. MÉRLEG SZERINTI EREDMÉNY	27 791	15 408
66.	F. KÖTELEZETTSÉGEK (67+71+80 sor)	1 453 022	2 117 029
71.	II. HOSSZÚ LEJÁRATÚ KÖTELEZETTSÉGEK (72-79. sorok)	182 871	132 920
75.	Beruházási és fejlesztési hitelek		
79.	Egyéb hosszúlejáratú kötelezettség	182 871	132 920
80.	III. RÖVID LEJÁRATÚ KÖTELEZETTSÉGEK (81+83-89. sorok)	1 270 151	1 984 109
83.	Rövid lejáratú hitelek	817 293	1 144 568
85.	Kötelezettségek áruszállításból és szolgáltatásból (szállítók)	368 234	237 722
87.	Rövidlejáratú kötelezettség kapcsolt vállalkozásokkal szemben		508 286
88.	Rövidlejáratú kötelezettség egyéb részesedési viszonyban lévő váll. szemb.		6 460
89.	Egyéb rövidlejáratú kötelezettségek	84 624	87 073
90.	G. PASSZÍV IDŐBELI ELHATÁROLÁSOK (91-93. sorok)	5 104	6 440
92.	Költségek, ráfordítások passzív időbeli elhatárolása	5 104	6 440
94.	FORRÁSOK (PASSZÍVÁK) ÖSSZESEN (53+62+66+90. sor)	4 805 273	5 486 024

PANNON-FLAX Gyóri Lenzövő Rt.
2004. évi eredménykimutatása Forgalmi költség eljárással „A” változat
Bázis adatok önrevízióval módosítottak

Tétel- szám	A tétel megnevezése	Adatok E Ft-ban	
		2003. év	2004. év
a.	b.	c.	d.
01.	Belföldi értékesítés nettó árbevétele	2 689 518	1 680 747
02.	Export értékesítés nettó árbevétele	998 033	1 597 886
I.	ÉRTÉKESÍTÉS NETTÓ ÁRBEVÉTELE (01+02)	3 687 551	3 278 633
03.	Értékesítés elszámolt közvetlen önköltsége	1 717 217	1 888 428
04.	Eladott áruk beszerzési értéke	591 313	256 906
II.	AZ ÉRTÉKESÍTÉS KÖZVETLEN KÖLTSÉGEI (03+05.)	2 308 530	2 145 334
III.	ÉRTÉKESÍTÉS BRUTTÓ EREDMÉNYE (I-II.)	1 379 021	1 133 299
06.	Értékesítés költsége	806 837	870 369
07.	Igazgatási költségek	372 350	378 452
08.	Egyéb általános költségek	68 824	68 925
IV.	AZ ÉRTÉKESÍTÉS KÖZVETETT KÖLTSÉGEI (06+07+08.)	1 248 011	1 317 746
V.	EGYÉB BEVÉTELEK	154 848	19 054
VI.	EGYÉB RÁFORDÍTÁSOK	178 941	59 123
A.	ÜZEMI (ÜZLETI) TEVÉKENYSÉG EREDMÉNYE (III-IV.+V.-VI.)	106 917	-224 516
09.	Kapott osztalék és részesedés		
	09. sorból kapcsolt vállalkozástól kapott		
10.	Részesedések értékesítésének árfolyamnyeresége	10 755	11 257
11.	Befektetett pénzügyi eszközök árfolyamnyeresége		
12.	Kapott kamatok és kamat jellegű bevételek	11 053	728
	12. sorból kapcsolt vállalkozástól kapott		536
13.	Pénzügyi műveletek egyéb bevételei	44 015	106 375
VII.	PÉNZÜGYI MŰVELETEK BEVÉTELEI (09-13.)	65 823	118 360
14.	Befektetett pénzügyi eszközök árfolyamvesztése		
15.	Fizetett kamatok és kamat jellegű kifizetések	28 769	44 596
16.	Részesedések értékvesztése	8 401	
17.	Pénzügyi műveletek egyéb ráfordításai	107 779	41 474
VIII.	PÉNZÜGYI MŰVELETEK RÁFORDÍTÁSAI (14-17.)	144 949	86 070
B.	PÉNZÜGYI MŰVELETEK EREDMÉNYE (VII-VIII.)	-79 126	32 290
C.	SZOKÁSOS VÁLLALKOZÓI EREDMÉNY (+A+B)	27 791	-192 226
X.	Rendkívüli bevétel		1 060 000
XI.	Rendkívüli ráfordítás		852 366
D.	Rendkívüli eredmény		207 634
E.	ADÓZÁS ELŐTTI EREDMÉNY (+C+D)	27 791	15 408
XI.	Adófizetési kötelezettség		
F.	ADÓZOTT EREDMÉNY (+E-XI.)	27 791	15 408
19.	Jóváhagyott osztalék, részesedés		
G.	Mérleg szerinti eredmény (+F+18-19.)	27 791	15 408

PANNON-FLAX Győri Lenzővő Rt. 2004. évi eredménykimutatása
Összköltség eljárással „A” változat
Bázis adatok önrevízióval módosítottak

Tétel- szám	A tétel megnevezése	Adatok E Ft-ban	
		2003. év c.	2004. év d.
01.	Belföldi értékesítés nettó árbevétele	2 689 518	1 680 747
02.	Export értékesítés nettó árbevétele	998 033	1 597 886
I.	ÉRTÉKESÍTÉS NETTÓ ÁRBEVÉTELE (01+02)	3 687 551	3 278 633
03.	Saját termelésű készletek állományváltozása	83 219	54 515
04.	Saját előállítású eszközök aktivált értéke	43 622	86 738
II.	AKTIVÁLT SAJÁT TELJESÍTMÉNYEK ÉRTÉKE (±03+04)	126 841	141 253
III.	EGYÉB BEVÉTELEK	154 848	19 054
05.	Anyagköltség	1 872 551	2 072 372
06.	Igénybevett szolgáltatások értéke	168 807	148 903
07.	Egyéb szolgáltatások értéke	13 853	13 326
08.	Eladott áruk beszerzési értéke	591 313	256 906
IV.	ANYAGJELLEGŰ RÁFORDÍTÁSOK 05.+06.+07.+08.+09.)	2 646 524	2 491 507
10.	Béreköltség	557 252	609 104
11.	Személyi jellegű egyéb kifizetések	105 421	116 895
12.	Bérfelrakások	217 682	232 103
V.	SZEMÉLYI JELLEGŰ RÁFORDÍTÁSOK (10.+11.+12.)	880 355	958 102
VI.	ÉRTÉKCSÖKKENÉSI LEÍRÁS	156 503	154 724
VII.	EGYÉB RÁFORDÍTÁSOK	178 941	59 123
A.	ÜZEMI (ÜZLETI) TEVÉKENYSÉG EREDMÉNYE (III.-IV.+V.-VI.)	106 917	-224 516
09.	Kapott osztalék és részesedés		
09.	sorból kapcsolt vállalkozástól kapott		
10.	Részesedések értékesítésének árfolyamnyeresége	10 755	11 257
11.	Befektetett pénzügyi eszközök árfolyamnyeresége		
12.	Kapott kamatok és kamat jellegű bevételek	11 053	728
12.	sorból kapcsolt vállalkozástól kapott		536
13.	Pénzügyi műveletek egyéb bevételei	44 015	106 375
VII.	PÉNZÜGYI MŰVELETEK BEVÉTELEI (09-13.)	65 823	118 360
14.	Befektetett pénzügyi eszközök árfolyamvesztése		
15.	Fizetett kamatok és kamat jellegű kifizetések	28 769	44 596
16.	Részesedések értékvesztése	8 401	
17.	Pénzügyi műveletek egyéb ráfordításai	107 779	41 474
VIII.	PÉNZÜGYI MŰVELETEK RÁFORDÍTÁSAI (14-17.)	144 949	86 070
B.	PÉNZÜGYI MŰVELETEK EREDMÉNYE (VII-VIII.)	-79 126	32 290
C.	SZOKÁSOS VÁLLALKOZÓI EREDMÉNY (±A±B)	27 791	-192 226
X.	Rendkívüli bevétel		1 060 000
XI.	Rendkívüli ráfordítás		852 366
D.	Rendkívüli eredmény		207 634
E.	ADÓZÁS ELŐTTI EREDMÉNY (±C±D)	27 791	15 408
XI.	Adófizetési kötelezettség		
F.	ADÓZOTT EREDMÉNY (±E-XI.)	27 791	15 408
19.	Jóváhagyott osztalék, részesedés		
G.	Mérleg szerinti eredmény (±F+18-19.)	27 791	15 408

Cash-Flow kimutatás
Bázis adatok önrevízióval módosítottak

		Adatok e.Ft-ban			
		2002.	2003.	2004.	
		december 31-én			
I.	Szokásos tevékenységből származó pénzeszköz-változás (1-14.)	+/-	330 066	-38 917	247 451
1.	Adózás előtti eredmény	+/-	-283 581	27 791	15 408
2.	Elszámolt amortizáció	+	169 067	156 503	154 724
3.	Befektetett eszközök elszámolt értékvesztése	+	661 981	15 812	27
4.	Céltartalék képzés és felhasználás különbözete	+/-	-	-	-
5.	Befektetett eszközök értékesítésének eredménye	+/-	-176 154	-46 323	-218 936
6.	Szállítói kötelezettség változása, és vevők által adott előlegek	+/-	8 805	116 072	-130 512
7.	Egyéb rövid lejáratú kötelezettség változása	+/-	48 914	-170 800	517 195
8.	Passzív időbeli elhatárolások változása	+/-	805	-277	1 336
9.	Vevőkövetelés változása	+/-	-4 055	-95 517	-6 328
10.	Forgóeszközök (vevő és pénzeszköz nélkül) változása	+/-	-7 875	-43 039	-83 014
11.	Aktív időbeli elhatárolások változása	+/-	4 415	861	-2 449
12.	Fizetett adó (nyereség után)	-	-2 953		
13.	Kapott osztalék részesedés	-	-		
13/a.	Fizetett osztalék, részesedés	-	89 303		
II.	Befektetési tevékenységből származó pénzeszköz-változás (14-16.)	+/-	-255 475	-521 617	-499 729
14.	Befektetett eszközök beszerzése	-	474 490	1 252 685	1 580 666
15.	Befektetett eszközök eladásából származó bevételek	+	219 015	731 068	1 080 937
16.	Kapott osztalék	+	-	-	-
III.	Pénzügyi műveletekből származó pénzeszköz-változás (17-24.)	+/-	-189 387	429 578	277 324
17.	Részvénykibocsátás bevétele (tőkebevonás)	+	-	-	-
19.	Hitelfelvétel	+	50 000	266 762	327 275
20.	Hosszúlejáratú kölcsön felvétele	+	-	162 816	
21.	Véglegesen kapott pénzeszköz	+	-		
23.	Hiteltörlesztés, -visszafizetés	-	208 797		
25.	Hosszú lejáratra nyújtott kölcsönök és elh.bankbetét	+/-	-30 590		
27.	Egyéb hosszúlejáratú kötelezettség változása				-49 951
IV.	Pénzeszközök változása (+-I.+II.+III.)	+/-	-114 796	-130 956	25 046



**A PANNON-FLAX Rt. összevont (konszolidált) számadása,
amelyben a bázis adatok a 2004. éves önrevízió miatti
változásokat is tartalmazzák**

PANNON-FLAX Győri Lenszövő Rt.
Összevont (konszolidált) 2004. éves mérlege „A” változat
Bázis adatok önrevízióval módosítottak

Sor- szám a.	Megnevezés b.	(Auditált) Adatok e Ft-ban	
		2003. XII.31. c.	2004. XII.31. d.
ESZKÖZÖK:			
01.	A. BEFEKTETETT ESZKÖZÖK (02+10+18 sor)	2 948 911	2 709 149
02.	I. Immateriális javak (03-09 sorok)	22 644	19 486
05.	Vagyoni értékű jogok	928	
06.	Szellemi termékek	21 460	19 230
09.	Immateriális javak érték helyesbítése	256	256
10.	II. Tárgyi eszközök (11-17. sorok)	1 589 967	1 370 555
11.	Ingatlanok	294 644	420 541
12.	Műszaki berendezések, gépek, járművek	254 892	471 600
13.	Egyéb berendezések, felszerelések, járművek	47 724	56 038
15.	Beruházások	348 288	3 579
16.	Beruházásokra adott előleg	1 166	
17.	Tárgyi eszközök érték helyesbítése	643 253	418 797
18.	III. BEFEKTETETT PÉNZÜGYI ESZKÖZÖK (19-26. sorok)	1 336 300	1 319 108
19.	Részesedés kapcsolt vállalkozásban		
21.	Egyéb tartós részesedés	1 336 300	1 319 108
23.	Egyéb tartósan adott kölcsön		
26.	Tőkekonszolidációs különbözet (27-28. sorok)		
27.	Leányvállalatokból		
29.	B. FORGÓESZKÖZÖK (30+37+44+49. sor)	1 998 250	2 015 452
30.	I. KÉSZLETEK (30-36. sorok)	732 050	796 062
31.	Anyagok	166 490	187 195
32.	Befejezetlen termelés és félkész termékek	359 594	300 188
34.	Késztermékek	175 454	261 858
35.	Áruk	30 375	46 612
36.	Készletre adott előlegek	137	209
37.	II. KÖVETELÉSEK (38-43. sorok)	671 442	703 999
38.	Követelések áruszállításból és szolgáltatásból (vevők)	547 428	546 926
40.	Követelések egyéb részesedési viszonyban lévő vállalk.szemben	35 903	
42.	Egyéb követelések	88 084	156 902
43.	Konszolidációból adódó (számított) társasági adó követelés	27	171
44.	III. ÉRTÉKPAPÍROK (45-48. sorok)	501 110	302 678
46.	Egyéb részesedés	484 235	270 653
47.	Saját részvények, üzletrészek, eladásra vásárolt részvények	16 875	32 025
48.	Forgatási célú hitelviszonyt megtestesítő értékpapír		
49.	IV. PÉNZESZKÖZÖK (50-51. sorok)	93 648	212 713
50.	Pénztár, csekkék	2 856	2 197
51.	Bankbetétek	90 792	210 516
52.	C. AKTÍV IDŐBELI ELHATÁROLÁSOK (53-55. sor)	5 708	10 122
53.	Bevételek aktív időbeli elhatárolása	13	2 088
54.	Költségek, ráfordítások aktív időbeli elhatárolása	5 695	8 034
56.	ESZKÖZÖK (AKTÍVÁK) ÖSSZESEN (01+29+52. sor)	4 952 869	4 734 723

A mérleg sorok összehasonlítható adatokat tartalmaznak.

Sor- szám a.	Megnevezés b.	(Auditált) Adatok e Ft-ban	
		2003. XII.31. c.	2004. XII.31. d.
FORRÁSOK:			
57.	D. SAJÁT TŐKE (58+60+61+62+63+64+65+66+67+70. sor)	3 481 273	3 114 391
58.	I. JEGYZETT TŐKE	2 232 564	2 232 564
59.	58-as sorból a.) visszavásárolt tulajdonosi részesedés névértéken	37 500	37 500
61.	III. TŐKETARTALÉK	446 727	446 727
62.	IV. EREDMÉNYTARTALÉK	178 340	217 531
63.	V. LEKÖTÖTT TARTALÉK	43 425	32 025
64.	VI. ÉRTÉKELÉSI TARTALÉK	643 509	419 053
65.	VII. MÉRLEG SZERINTI EREDMÉNY	7 913	-106 017
66.	VIII. Leányvállalati saját tőke változása	30 974	-7 645
67.	IX. Konszolidáció miatti változások (68-69 sorok)	-183 679	-145 466
69.	Közbenső eredmény különbözetéből	-183 679	-145 466
70.	X. Külső tagok (más tulajdonosok) részesedése	81 500	25 619
75.	F. KÖTELEZETTSÉGEK (76+81+90. sor)	1 462 205	1 611 912
81.	II. HOSSZÚ LEJÁRATÚ KÖTELEZETTSÉGEK (82-90. sorok)	182 871	133 020
85.	Beruházási és fejlesztési hitelek		
89.	Egyéb hosszúlejáratú kötelezettségek	182 871	133 020
90.	III. RÖVID LEJÁRATÚ KÖTELEZETTSÉGEK (91 és 93-100. sorok)	1 279 334	1 478 892
93.	Rövid lejáratú hitelek	817 293	1 144 568
95.	Kötelezettségek áruszállításból és szolgáltatásból (szállítók)	367 641	238 362
98.	Egyéb rövidlejáratú kötelezettség egyéb részesedési viszonyban lévő vállalkozásokkal szemben	-	6 460
99.	Egyéb rövidlejáratú kötelezettségek	94 400	89 502
101.	G. PASSZÍV IDŐBELI ELHATÁROLÁSOK	9 391	8 420
102.	Bevételek passzív időbeli elhatárolása		
103.	Költségek, ráfordítások passzív időbeli elhatárolása	9 391	8 420
105.	FORRÁSOK (PASSZÍVÁK) ÖSSZESEN (57+65+75+101. sor)	4 952 869	4 734 723

A mérleg sorok összehasonlítható adatokat tartalmaznak.

PANNON-FLAX Győri Lenszövő Rt.
Összevont (konszolidált) 2004. éves eredménykimutatása
Forgalmi költség eljárással „A” változat
Bázis adatok önrevízióval módosítottak

Tétel- szám a.	A tétel megnevezése b.	(Auditált) Adatok e. Ft-ban	
		2003. év c.	2004. év d.
01.	Belföldi értékesítés nettó árbevétele	2 562 215	1 719 918
02.	Export értékesítés nettó árbevétele	998 033	1 597 886
I.	ÉRTÉKESÍTÉS NETTÓ ÁRBEVÉTELE (01+02)	3 560 248	3 317 804
03.	Értékesítés elszámolt közvetlen önköltsége	1 503 359	1 894 482
04.	Eladott áruk beszerzési értéke	580 777	257 309
05.	Eladott (közvetített) szolgáltatások értéke		
II.	AZ ÉRTÉKESÍTÉS KÖZVETLEN KÖLTSÉGEI (03+04.)	2 084 136	2 151 791
III.	ÉRTÉKESÍTÉS BRUTTÓ EREDMÉNYE I-II.	1 476 112	1 166 013
06.	Értékesítés költsége	916 050	941 145
07.	Igazgatási költségek	368 585	391 339
08.	Egyéb általános költségek	75 565	71 097
IV.	AZ ÉRTÉKESÍTÉS KÖZVETETT KÖLTSÉGEI (06+07+08.)	1 360 200	1 403 581
V.	EGYÉB BEVÉTELEK	156 508	36 680
VI.	EGYÉB RÁFORDÍTÁSOK	183 002	68 898
A.	ÜZEMI (ÜZLETI) TEVÉKENYSÉG EREDMÉNYE (III.-IV.+V.-VI.)	89 418	-269 786
10.	Részesedések értékesítésének árfolyamnyeresége	10 955	52 948
11.	Befektetett pénzügyi eszközök árfolyamnyeresége		
12.	Kapott kamatok és kamat jellegű bevételek	10 761	4 065
13.	Pénzügyi műveletek egyéb bevételei	44 015	406 375
VII.	PÉNZÜGYI MŰVELETEK BEVÉTELEI (09-13.)	65 731	463 388
14.	Befektetett pénzügyi eszközök árfolyamvesztésége		
15.	Fizetett kamatok és kamat jellegű kifizetések	31 056	45 867
16.	Pénzügyi befektetések értékvesztése	8 401	215 774
17.	Pénzügyi műveletek egyéb ráfordításai	107 779	41 478
VIII.	PÉNZÜGYI MŰVELETEK RÁFORDÍTÁSAI (14+15+16+17.)	147 236	303 119
B.	PÉNZÜGYI MŰVELETEK EREDMÉNYE (VII.-VIII.)	-81 505	160 269
C.	SZOKÁSOS VÁLLALKOZÓI EREDMÉNY (+A+B)	7 913	-109 517
IX.	RENDKÍVÜLI BEVÉTELEK		3 500
X.	RENDKÍVÜLI RÁFORDÍTÁSOK		
D.	RENDKÍVÜLI EREDMÉNY (IX-X.)		3 500
E.	ADÓZÁS ELŐTTI EREDMÉNY (±C±D)	7 913	-106 017
XI.	Adófizetési kötelezettség	27	171
XI/a.	Konszolidálásból adódó (számított) társasági adó különbözet (±)	-27	-171
F.	ADÓZOTT EREDMÉNY (±E-XI.)	7 913	-106 017
F/1.	Jóváhagyott osztalék, részesedés		
G.	MÉRLEG SZERINTI EREDMÉNY	7 913	-106 017

A mérleg sorok összehasonlítható adatokat tartalmaznak.

PANNON-FLAX Győri Lenszövő Rt.
Összevont (konszolidált) 2004. éves eredménykimutatása
Összköltség eljárással „A” változat
Bázis adatok önrevízióval módosítottak

(Auditált) Adatok e. Ft-ban			
Tétel- szám	A tétel megnevezése	2003. év	2004. év
a.	b.	c.	d.
01.	Belföldi értékesítés nettó árbevétele	2 562 215	1 719 918
02.	Export értékesítés nettó árbevétele	998 033	1 597 886
I.	ÉRTÉKESÍTÉS NETTÓ ÁRBEVÉTELE (01+02)	3 560 248	3 317 804
03.	Saját termelésű készletek állományváltozása	91 313	26 998
04.	Saját előállítású eszközök aktivált értéke	44 670	93 883
II.	AKTIVÁLT SAJÁT TELJESÍTMÉNYEK ÉRTÉKE (±03+04)	135 983	120 881
III.	EGYÉB BEVÉTELEK	156 508	36 680
05.	Anyagköltség	1 613 303	2 044 047
06.	Igénybevett szolgáltatások értéke	174 232	194 603
07.	Egyéb szolgáltatások értéke	14 917	15 459
08.	Eladott áruk beszerzési értéke	580 777	257 309
09.	Eladott (közvetített) szolgáltatások értéke		
IV.	ANYAGJELLEGŰ RÁFORDÍTÁSOK (05.+06.+07+08.+09.)	2 383 229	2 511 418
10.	Béreköltség	658 917	643 891
11.	Személyi jellegű egyéb kifizetések	116 711	119 224
12.	Béjárulékok	255 994	244 236
V.	SZEMÉLYI JELLEGŰ RÁFORDÍTÁSOK (10.+11.+12.)	1 031 622	1 007 351
VI.	ÉRTÉKCSÖKKENÉSI LEÍRÁS	165 468	157 484
VII.	EGYÉB RÁFORDÍTÁSOK	183 002	68 898
A.	ÜZEMI (ÜZLETI) TEVÉKENYSÉG EREDMÉNYE (III.-IV.+V.-VI.)	89 418	-269 786
14.	Részesedések értékesítésének árfolyamnyeresége	10 955	52 948
16.	Kapott kamatok és kamat jellegű bevételek	10 761	4 065
17.	Pénzügyi műveletek egyéb bevételei	44 015	406 375
VII.	PÉNZÜGYI MŰVELETEK BEVÉTELEI (09-13.)	65 731	463 388
18.	Befektetett pénzügyi eszközök árfolyamvesztése		
19.	Fizetett kamatok és kamat jellegű kifizetések	31 056	45 867
20.	Pénzügyi befektetések értékvesztése	8 401	215 774
21.	Pénzügyi műveletek egyéb ráfordításai	107 779	41 478
VIII.	PÉNZÜGYI MŰVELETEK RÁFORDÍTÁSAI (14+15+16+17.)	147 236	303 119
B.	PÉNZÜGYI MŰVELETEK EREDMÉNYE (VII.-VIII.)	-81 505	160 269
C.	SZOKÁSOS VÁLLALKOZÓI EREDMÉNY (±A±B)	7 913	-109 517
IX.	RENDKÍVÜLI BEVÉTELEK		3 500
X.	RENDKÍVÜLI RÁFORDÍTÁSOK		
D.	RENDKÍVÜLI EREDMÉNY (IX-X.)		3 500
E.	ADÓZÁS ELŐTTI EREDMÉNY (±C±D)	7 913	-106 017
XI.	Adófizetési kötelezettség	27	171
XI/a.	Konszolidálásból adódó (számított) társasági adó különbözet (±)	-27	-171
F.	ADÓZOTT EREDMÉNY (±E-XI.)	7 913	-106 017
F/1.	Jóváhagyott osztalék, részesedés		
G.	MÉRLEG SZERINTI EREDMÉNY	7 913	-106 017

A mérleg sorok összehasonlítható adatokat tartalmaznak.

A december 31-ével végződő év Cash-Flow kimutatása

		Adatok e.Ft-ban	
		2004. év	
I.	Szokásos tevékenységből származó pénzeszköz-változás (1-14.)	+/-	41 790
1.	Adózás előtti eredmény	+/-	-106 017
2.	Elszámolt amortizáció	+	157 484
3.	Elszámolt értékvesztés és visszairás	+	47 596
4.	Céltartalék képzés és felhasználás különbözete	+/-	-
5.	Befektetett eszközök értékesítésének eredménye	+/-	-11 302
6.	Szállítói kötelezettség változása, és vevők által adott előlegek	+/-	-129 279
7.	Egyéb rövid lejáratú kötelezettség változása	+/-	4 927
8.	Passzív időbeli elhatárolások változása	+/-	-971
9.	Vevőkövetelés változása	+/-	502
10.	Forgóeszközök (vevő és pénzeszköz nélkül) változása	+/-	83 484
11.	Aktív időbeli elhatárolások változása	+/-	-4 634
12.	Fizetett adó (nyereség után)	-	
13.	Fizetett osztalék, részesedés	-	
II.	Befektetési tevékenységből származó pénzeszköz-változás (15-17.)	+/-	-200 149
14.	Befektetett eszközök beszerzése	-	221 086
15.	Befektetett eszközök eladása	+	20 937
16.	Kapott osztalék, részesedés	-	
III.	Pénzügyi műveletekből származó pénzeszköz-változás (18-25.)	+/-	277 424
17.	Részvény kibocsátás bevétele (tőkebevonás)	+	
18.	Kötvény hitelviszonyt megtestesítő értékpapír kibocsátásának bevétele	+	
19.	Hitel és kölcsön felvétele	+	327 275
20.	Hosszú lejáratra nyújtott kölcsönök és elhelyezett bankbetétek törelesztése, megszüntetése, beváltása	+	
21.	Véglegesen kapott pénzeszköz	-	
22.	Részvénybevonás (tőke leszállítás) tőke kivonás	-	
23.	Kötvény és hitelviszonyt megtestesítő értékpapír visszafizetése	-	
24.	Hiteltörlesztés és kölcsön visszafizetés	-	
25.	Hosszú lejáratra nyújtott kölcsönök és elhelyezett bankbetétek	-	49 851
26.	Véglegesen átadott pénzeszköz	+	
27.	Alapítókkal szembeni, ill. egyéb hosszúlejáratú kötelezettség változása	+/-	
IV.	Pénzeszközök változása (+-I.+ -II.+ -III.)	+/-	119 065



**A PANNON-FLAX Rt. saját és konszolidált számadásai
„eredeti mérleg szerinti bontásban”
(bázis változatlan és a változás külön soron szerepel)**

PANNON-FLAX Győri Lenszövő Rt. 2004. éves mérlege
„A” változat

Sor- szám a.	Megnevezés b.	2003. év c.	Adatok e Ft-ban	
			Előző évek módosításai d.	2004. év d.
ESZKÖZÖK:				
01.	A. BEFEKTETETT ESZKÖZÖK (02+10+18 sor)	3 306 763		3 870 677
02.	I. Immateriális javak (03-09 sorok)	21 586		18 860
05.	Vagyon értékű jogok	928		-
06.	Szellemi termékek	20 658		18 860
10.	II. Tárgyi eszközök (11-17. sorok)	796 712	518 400	1 322 318
11.	Ingatlanok	173 053	100 100	399 276
12.	Műszaki berendezések, gépek, járművek	236 276		471 600
13.	Egyéb berendezések, felszerelések, járművek	38 349		29 563
15.	Beruházások	347 868		3 579
16.	Beruházásokra adott előlegek	1 166		
17.	Tárgyi eszközök érték helyesbítése		418 300	418 300
18.	III. BEFEKTETETT PÉNZÜGYI ESZKÖZÖK (19-25)	2 488 465	-518 400	2 529 499
19.	Tartós részesedés kapcsolt vállalkozásban	1 605 265	-518 400	2 201 865
21.	Egyéb részesedés	883 200		327 634
23.	Egyéb tartósan adott kölcsön			
26.	B. FORGÓESZKÖZÖK (27+34+40+45. sor)	1 463 021	29 911	1 607 320
27.	I. KÉSZLETEK (28-33. sorok)	708 385		773 043
28.	Anyagok	174 207		187 624
29.	Befejezetlen termelés és félkész termékek	346 142		297 466
31.	Késztermékek	158 031		261 222
32.	Áruk	29 868		26 522
33.	Készletre adott előlegek	137		209
34.	II. KÖVETELÉSEK (35-39. sorok)	664 061	29 911	703 506
35.	Követelések áruszállításból és szolgáltatásból (vevők)	539 364		545 692
36.	Követelések kapcsolt vállalkozással szemben	33 261	12 398	7 062
37.	Követelések egyéb részesedési viszonyban lévő vállalkozással szemben	35 903		
39.	Egyéb követelések	55 533	17 513	150 752
40.	III. ÉRTÉKPAPÍROK (41-44. sor)	16 875		32 025
41.	Részesedés kapcsolt vállalkozásban			
42.	Egyéb részesedés			
43.	Saját részvények, üzletrészek	16 875		32 025
45.	IV. PÉNZESZKÖZÖK (46-47. sorok)	73 700		98 746
46.	Pénztár, csekkek	205		1 496
47.	Bankbetétek	73 495		97 250
48.	C. AKTÍV IDŐBELI ELHATÁROLÁSOK (49-51. sor)	5 358	220	8 027
49.	Bevételek aktív időbeli elhatárolása			
50.	Költségek, ráfordítások aktív időbeli elhatárolása	5 358	220	8 027
52.	ESZKÖZÖK (AKTÍVÁK) ÖSSZESEN (01+26+48. sor)	4 775 142	30 131	5 486 024
FORRÁSOK (passzívák)				
53.	D. SAJÁT TŐKE (54+56+57+58+59+60+61 sor)	3 325 097	22 050	3 362 555
54.	I. JEGYZETT TŐKE	2 232 564		2 232 564
55.	54. sorból visszavásárolt tulajdoni részesedés névértéken	37 500		37 500
57.	III. TÓKETARTALÉK	446 727		446 727
58.	IV. EREDMÉNYTARTALÉK	578 683	-396 250	217 531
59.	V. LEKÖTÖTT TARTALÉK	43 425		32 025
60.	VI. ÉRTÉKELÉSI TARTALÉK		418 300	418 300
61.	VII. MÉRLEG SZERINTI EREDMÉNY	23 698		15 408
66.	F. KÖTELEZETTSÉGEK (67+71+80 sor)	1 444 941	8 081	2 117 029
71.	II. HOSSZÚ LEJÁRATÚ KÖTELEZETTSÉGEK (72-79. sorok)	182 871		132 920
75.	Beruházási és fejlesztési hitelek			
79.	Egyéb hosszúlejáratú kötelezettség	182 871		132 920
80.	III. RÖVID LEJÁRATÚ KÖTELEZETTSÉGEK (81+83-89. sorok)	1 262 070	8 081	1 984 109
83.	Rövid lejáratú hitelek	817 293		1 144 568
85.	Kötelezettségek áruszállításból és szolgáltatásból (szállítók)	368 234		237 722
87.	Rövidlejáratú kötelezettség kapcsolt vállalkozásokkal szemben			508 286
88.	Rövidlejáratú kötelezettség egyéb részesedési viszonyban lévő váll. szemb.			6 460
89.	Egyéb rövidlejáratú kötelezettségek	76 543	8 081	87 073
90.	G. PASSZÍV IDŐBELI ELHATÁROLÁSOK (91-93. sorok)	5 104		6 440
92.	Költségek, ráfordítások passzív időbeli elhatárolása	5 104		6 440
94.	FORRÁSOK (PASSZÍVÁK) ÖSSZESEN (53+62+66+90)	4 775 142	30 131	5 486 024

PANNON-FLAX Győri Lenzővő Rt. 2004. évi eredménykimutatása
Forgalmi költség eljárással „A” változat

Tétel- szám	A tétel megnevezése	2003. év	Adatok e Ft-ban	
			Előző évek változásai	2004. év
a.	b.	c.	d.	d.
01.	Belföldi értékesítés nettó árbevétele	2 671 794	18 274	1 680 747
02.	Export értékesítés nettó árbevétele	998 033		1 597 886
I.	ÉRTÉKESÍTÉS NETTÓ ÁRBEVÉTELE (01+02)	3 669 827	18 274	3 278 633
03.	Értékesítés elszámolt közvetlen önköltsége	1 717 217		1 888 428
04.	Eladott áruk beszerzési értéke	591 313		256 906
II.	AZ ÉRTÉKESÍTÉS KÖZVETLEN KÖLTSÉGEI (03+05.)	2 308 530		2 145 334
III.	ÉRTÉKESÍTÉS BRUTTÓ EREDMÉNYE (I-II.)	1 361 297	18 274	1 133 299
06.	Értékesítés költsége	803 672	4 494	870 369
07.	Igazgatási költségek	372 350		378 452
08.	Egyéb általános költségek	68 824		68 925
IV.	AZ ÉRTÉKESÍTÉS KÖZVETETT KÖLTSÉGEI (06+07+08.)	1 244 846	4 494	1 317 746
V.	EGYÉB BEVÉTELEK	154 848		19 054
VI.	EGYÉB RÁFORDÍTÁSOK	168 475	11 711	59 123
A.	ÜZEMI (ÜZLETI) TEVÉKENYSÉG EREDMÉNYE (III.-IV.+V.-VI.)	102 824	2 069	-224 516
09.	Kapott osztalék és részesedés			
	09. sorból kapcsolt vállalkozástól kapott			
10.	Részesedések értékesítésének árfolyamnyeresége	10 755		11 257
11.	Befektetett pénzügyi eszközök árfolyamnyeresége			
12.	Kapott kamatok és kamat jellegű bevételek	11 053		728
	12. sorból kapcsolt vállalkozástól kapott			536
13.	Pénzügyi műveletek egyéb bevételei	44 015		106 375
VII.	PÉNZÜGYI MŰVELETEK BEVÉTELEI (09-13.)	65 823		118 360
14.	Befektetett pénzügyi eszközök árfolyamvesztése			
15.	Fizetett kamatok és kamat jellegű kifizetések	28 769		44 596
16.	Részesedések értékvesztése	8 401		
17.	Pénzügyi műveletek egyéb ráfordításai	107 779		41 474
VIII.	PÉNZÜGYI MŰVELETEK RÁFORDÍTÁSAI (14-17.)	144 949		86 070
B.	PÉNZÜGYI MŰVELETEK EREDMÉNYE (VII-VIII.)	-79 126		32 290
C.	SZOKÁSOS VÁLLALKOZÓI EREDMÉNY (+A+B)	23 698	2 069	-192 226
X.	Rendkívüli bevétel		-518 400	1 060 000
XI.	Rendkívüli ráfordítás		-102 568	852 366
D.	Rendkívüli eredmény		-415 832	207 634
E.	ADÓZÁS ELŐTTI EREDMÉNY (+C+D)	23 698	-413 763	15 408
XI.	Adófizetési kötelezettség		-17 513	
F.	ADÓZOTT EREDMÉNY (+E-XI.)	23 698	-396 250	15 408
19.	Jóváhagyott osztalék, részesedés		+89 303	
G.	Mérleg szerinti eredmény (+F+18-19.)	23 698	-306 947	15 408

PANNON-FLAX Győri Lenzővő Rt. 2004. évi eredménykimutatása
Összköltség eljárással „A” változat

Tétel- szám	A tétel megnevezése	2003. év	Adatok E Ft-ban	
			Előző évek változásai	2004. év
a.	b.	c.	d.	d.
01.	Belföldi értékesítés nettó árbevétele	2 671 794	18 274	1 680 747
02.	Export értékesítés nettó árbevétele	998 033		1 597 886
I.	ÉRTÉKESÍTÉS NETTÓ ÁRBEVÉTELE (01+02)	3 669 827	18 274	3 278 633
03.	Saját termelésű készletek állományváltozása	83 219		54 515
04.	Saját előállítású eszközök aktivált értéke	43 622		86 738
II.	AKTIVÁLT SAJÁT TELJESÍTMÉNYEK ÉRTÉKE (±03+04)	126 841		141 253
III.	EGYÉB BEVÉTELEK	154 848		19 054
05.	Anyagköltség	1 872 551		2 072 372
06.	Igénybevett szolgáltatások értéke	168 901	-94	148 903
07.	Egyéb szolgáltatások értéke	13 853		13 326
08.	Eladott áruk beszerzési értéke	591 313		256 906
IV.	ANYAGJELLEGŰ RÁFORDÍTÁSOK 05.+06.+07.+08.+09.)	2 646 618	-94	2 491 507
10.	Béreköltség	557 252		609 104
11.	Személyi jellegű egyéb kifizetések	105 421		116 895
12.	Bérfelrakások	216 727	2 120	232 103
V.	SZEMÉLYI JELLEGŰ RÁFORDÍTÁSOK (10.+11.+12.)	879 400	2 120	958 102
VI.	ÉRTÉKCSÖKKENÉSI LEÍRÁS	154 199	2 468	154 724
VII.	EGYÉB RÁFORDÍTÁSOK	168 475	11 711	59 123
A.	ÜZEMI (ÜZLETI) TEVÉKENYS. EREDMÉNYE (III.-IV.+V.-VI.)	102 824	2 069	-224 516
09.	Kapott osztalék és részesedés			
	09. sorból kapcsolt vállalkozástól kapott			
10.	Részesedések értékesítésének árfolyamnyeresége	10 755		11 257
11.	Befektetett pénzügyi eszközök árfolyamnyeresége			
12.	Kapott kamatok és kamat jellegű bevételek	11 053		728
	12. sorból kapcsolt vállalkozástól kapott			536
13.	Pénzügyi műveletek egyéb bevételei	44 015		106 375
VII.	PÉNZÜGYI MŰVELETEK BEVÉTELEI (09-13.)	65 823		118 360
14.	Befektetett pénzügyi eszközök árfolyamvesztesége			
15.	Fizetett kamatok és kamat jellegű kifizetések	28 769		44 596
16.	Részesedések értékvesztése	8 401		
17.	Pénzügyi műveletek egyéb ráfordításai	107 779		41 474
VIII.	PÉNZÜGYI MŰVELETEK RÁFORDÍTÁSAI (14-17.)	144 949		86 070
B.	PÉNZÜGYI MŰVELETEK EREDMÉNYE (VII-VIII.)	-79 126		32 290
C.	SZOKÁSOS VÁLLALKOZÓI EREDMÉNY (±A±B)	23 698	2 069	-192 226
X.	Rendkívüli bevétel		-518 400	1 060 000
XI.	Rendkívüli ráfordítás		-102 568	852 366
D.	Rendkívüli eredmény		-415 832	207 634
E.	ADÓZÁS ELŐTTI EREDMÉNY (±C±D)	23 698	-413 763	15 408
XI.	Adófizetési kötelezettség		-17 513	
F.	ADÓZOTT EREDMÉNY (±E-XI.)	23 698	-396 250	15 408
19.	Jóváhagyott osztalék, részesedés		89 303	
G.	Mérleg szerinti eredmény (±F+18-19.)	23 698	-306 947	15 408

Független könyvvizsgálói jelentés

PANNON-FLAX Győri Lenszövő Rt.
Összevont (konszolidált) 2004. éves mérlege
„A” változat

Sor- szám a.	Megnevezés b.	(Auditált) Adatok e Ft-ban	
		2003. XII.31. c.	2004. XII.31. d.
ESZKÖZÖK:			
01.	A. BEFEKTETETT ESZKÖZÖK (02+10+18 sor)	2 944 283	2 709 149
02.	I. Immateriális javak (03-09 sorok)	22 644	19 486
05.	Vagyoni értékű jogok	928	
06.	Szellemi termékek	21 460	19 230
09.	Immateriális javak értékhelyesbítése	256	256
10.	II. Tárgyi eszközök (11-17. sorok)	1 585 339	1 370 555
11.	Ingatlanok	294 875	420 541
12.	Műszaki berendezések, gépek, járművek	254 892	471 600
13.	Egyéb berendezések, felszerelések, járművek	47 724	56 038
15.	Beruházások	348 288	3 579
16.	Beruházásokra adott előleg	1 166	
17.	Tárgyi eszközök értékhelyesbítése	638 394	418 797
18.	III. BEFEKTETETT PÉNZÜGYI ESZKÖZÖK (19-26. sorok)	1 336 300	1 319 108
19.	Részesedés kapcsolt vállalkozásban		
21.	Egyéb tartós részesedés	1 336 300	1 319 108
23.	Egyéb tartósan adott kölcsön		
26.	Tőkekonszolidációs különbözet (27-28. sorok)		
27.	Leányvállalatokból		
29.	B. FORGÓESZKÖZÖK (30+37+44+49. sor)	1 980 737	2 015 452
30.	I. KÉSZLETEK (30-36. sorok)	732 050	796 062
31.	Anyagok	166 490	187 195
32.	Befejezetlen termelés és félkész termékek	359 594	300 188
34.	Késztermékek	175 454	261 858
35.	Áruk	30 375	46 612
36.	Készletre adott előlegek	137	209
37.	II. KÖVETELÉSEK (38-43. sorok)	653 929	703 999
38.	Követelések áruszállításból és szolgáltatásból (vevők)	547 428	546 926
40.	Követelések egyéb részesedési viszonyban lévő vállalk.szemben	35 903	
42.	Egyéb követelések	70 571	156 902
43.	Konszolidációból adódó (számított) társasági adó követelés	27	171
44.	III. ÉRTÉKPAPÍROK (45-48. sorok)	501 110	302 678
46.	Egyéb részesedés	484 235	270 653
47.	Saját részvények, üzletrészek, eladásra vásárolt részvények	16 875	32 025
48.	Forgatási célú hitelviszonyt megtestesítő értékpapír		
49.	IV. PÉNZESZKÖZÖK (50-51. sorok)	93 648	212 713
50.	Pénztár, csekkek	2 856	2 197
51.	Bankbetétek	90 792	210 516
52.	C. AKTÍV IDŐBELI ELHATÁROLÁSOK (53-55. sor)	5 488	10 122
53.	Bevételek aktív időbeli elhatárolása	13	2 088
54.	Költségek, ráfordítások aktív időbeli elhatárolása	5 475	8 034
56.	ESZKÖZÖK (AKTÍVÁK) ÖSSZESEN (01+29+52. sor)	4 930 508	4 734 723

A mérleg sorok összehasonlítható adatokat tartalmaznak.

Sor- szám a.	Megnevezés b.	(Auditált) Adatok e Ft-ban	
		2003. XII.31. c.	2004. XII.31. d.
FORRÁSOK:			
57.	D. SAJÁT TŐKE (58+60+61+62+63+64+65+66+67+70. sor)	3 462 277	3 114 391
58.	I. JEGYZETT TŐKE	2 232 564	2 232 564
59.	58-as sorból a.) visszavásárolt tulajdonosi részesedés névértéken	37 500	37 500
61.	III. TŐKETARTALÉK	446 727	446 727
62.	IV. EREDMÉNYTARTALÉK	578 683	217 531
63.	V. LEKÖTÖTT TARTALÉK	43 425	32 025
64.	VI. ÉRTÉKELESI TARTALÉK	638 650	419 053
65.	VII. MÉRLEG SZERINTI EREDMÉNY	8 648	-106 017
66.	VIII. Leányvállalati saját tőke változása	16 272	-7 645
67.	IX. Konszolidáció miatti változások (68-69 sorok)	-598 929	-145 466
69.	Közbenső eredmény különbözetéből	-598 929	-145 466
70.	X. Külső tagok (más tulajdonosok) részesedése	96 237	25 619
75.	F. KÖTELEZETTSÉGEK (76+81+90. sor)	1 458 840	1 611 912
81.	II. HOSSZÚ LEJÁRATÚ KÖTELEZETTSÉGEK (82-90. sorok)	182 871	133 020
85.	Beruházási és fejlesztési hitelek		
89.	Egyéb hosszúlejáratú kötelezettségek	182 871	133 020
90.	III. RÖVID LEJÁRATÚ KÖTELEZETTSÉGEK (91 és 93-100. sorok)	1 275 969	1 478 892
93.	Rövid lejáratú hitelek	817 293	1 144 568
95.	Kötelezettségek áruszállításból és szolgáltatásból (szállítók)	367 641	238 362
98.	Egyéb rövidlejáratú kötelezettség egyéb részesedési viszonyban lévő vállalkozásokkal szemben		6 460
99.	Egyéb rövidlejáratú kötelezettségek	91 035	89 502
101.	G. PASSZÍV IDŐBELI ELHATÁROLÁSOK	9 391	8 420
102.	Bevételek passzív időbeli elhatárolása		
103.	Költségek, ráfordítások passzív időbeli elhatárolása	9 391	8 420
105.	FORRÁSOK (PASSZÍVÁK) ÖSSZESEN (57+65+75+101. sor)	4 930 508	4 734 723

A mérleg sorok összehasonlítható adatokat tartalmaznak.

PANNON-FLAX Győri Lenzővő Rt.
Összevont (konszolidált) 2004. éves eredménykimutatása
Forgalmi költség eljárással „A” változat

		(Auditált) Adatok e. Ft-ban	
Tétel- szám	A tétel megnevezése	2003. év	2004. év
a.	b.	c.	d.
01.	Belföldi értékesítés nettó árbevétele	2 562 215	1 719 918
02.	Export értékesítés nettó árbevétele	998 033	1 597 886
I.	ÉRTÉKESÍTÉS NETTÓ ÁRBEVÉTELE (01+02)	3 560 248	3 317 804
03.	Értékesítés elszámolt közvetlen önköltsége	1 503 359	1 894 482
04.	Eladott áruk beszerzési értéke	580 777	257 309
05.	Eladott (közvetített) szolgáltatások értéke		
II.	AZ ÉRTÉKESÍTÉS KÖZVETLEN KÖLTSÉGEI (03+04.)	2 084 136	2 151 791
III.	ÉRTÉKESÍTÉS BRUTTÓ EREDMÉNYE I-II.	1 476 112	1 166 013
06.	Értékesítés költsége	915 315	941 145
07.	Igazgatási költségek	368 585	391 339
08.	Egyéb általános költségek	75 565	71 097
IV.	AZ ÉRTÉKESÍTÉS KÖZVETETT KÖLTSÉGEI (06+07+08.)	1 359 465	1 403 581
V.	EGYÉB BEVÉTELEK	156 508	36 680
VI.	EGYÉB RÁFORDÍTÁSOK	183 002	68 898
A.	ÜZEMI (ÜZLETI) TEVÉKENYS. EREDMÉNYE (III.-IV.+V.-VI.)	90 153	-269 786
10.	Részesedések értékesítésének árfolyamnyeresége	10 955	52 948
11.	Befektetett pénzügyi eszközök árfolyamnyeresége		
12.	Kapott kamatok és kamat jellegű bevételek	10 761	4 065
13.	Pénzügyi műveletek egyéb bevételei	44 015	406 375
VII.	PÉNZÜGYI MŰVELETEK BEVÉTELEI (09-13.)	65 731	463 388
14.	Befektetett pénzügyi eszközök árfolyamvesztése		
15.	Fizetett kamatok és kamat jellegű kifizetések	31 056	45 867
16.	Pénzügyi befektetések értékvesztése	8 401	215 774
17.	Pénzügyi műveletek egyéb ráfordításai	107 779	41 478
VIII.	PÉNZÜGYI MŰVELETEK RÁFORDÍTÁSAI (14+15+16+17.)	147 236	303 119
B.	PÉNZÜGYI MŰVELETEK EREDMÉNYE (VII.-VIII.)	-81 505	160 269
C.	SZOKÁSOS VÁLLALKOZÓI EREDMÉNY (±A±B)	8 648	-109 517
IX.	RENDKÍVÜLI BEVÉTELEK		3 500
X.	RENDKÍVÜLI RÁFORDÍTÁSOK		
D.	RENDKÍVÜLI EREDMÉNY (IX.-X.)		3 500
E.	ADÓZÁS ELŐTTI EREDMÉNY (±C±D)	8 648	-106 017
XI.	Adófizetési kötelezettség	27	171
XI/a.	Konszolidálásból adódó (számított) társasági adó különbözet (±)	-27	-171
F.	ADÓZOTT EREDMÉNY (±E-XI.)	8 648	-106 017
F/1.	Jóváhagyott osztalék, részesedés		
G.	MÉRLEG SZERINTI EREDMÉNY	8 648	-106 017

A mérleg sorok összehasonlítható adatokat tartalmaznak.

PANNON-FLAX Győri Lenszövő Rt.
Összevont (konszolidált) 2004. éves eredménykimutatása
Összköltség eljárással „A” változat

		(Auditált) Adatok e. Ft-ban	
Tétel- szám a.	A tétel megnevezése b.	2003. év c.	2004. év d.
01.	Belföldi értékesítés nettó árbevétele	2 562 215	1 719 918
02.	Export értékesítés nettó árbevétele	998 033	1 597 886
I.	ÉRTÉKESÍTÉS NETTÓ ÁRBEVÉTELE (01+02)	3 560 248	3 317 804
03.	Saját termelésű készletek állományváltozása	91 313	26 998
04.	Saját előállítású eszközök aktivált értéke	44 670	93 883
II.	AKTIVÁLT SAJÁT TELJESÍTMÉNYEK ÉRTÉKE (±03+04)	135 983	120 881
III.	EGYÉB BEVÉTELEK	156 508	36 680
05.	Anyagköltség	1 613 303	2 044 047
06.	Igénybevett szolgáltatások értéke	174 452	194 603
07.	Egyéb szolgáltatások értéke	14 917	15 459
08.	Eladott áruk beszerzési értéke	580 777	257 309
09.	Eladott (közvetített) szolgáltatások értéke		
IV.	ANYAGJELLEGŰ RÁFORDÍTÁSOK (05.+06.+07+08.+09.)	2 383 449	2 511 418
10.	Béreköltség	658 917	643 891
11.	Személyi jellegű egyéb kifizetések	116 711	119 224
12.	Béjárulékok	255 039	244 236
V.	SZEMÉLYI JELLEGŰ RÁFORDÍTÁSOK (10.+11.+12.)	1 030 667	1 007 351
VI.	ÉRTÉKCSÖKKENÉSI LEÍRÁS	165 468	157 484
VII.	EGYÉB RÁFORDÍTÁSOK	183 002	68 898
A.	ÜZEMI (ÜZLETI) TEVÉKENYSÉG EREDMÉNYE (III.-IV.+V.-VI.)	90 153	-269 786
14.	Részesedések értékesítésének árfolyamnyeresége	10 955	52 948
16.	Kapott kamatok és kamat jellegű bevételek	10 761	4 065
17.	Pénzügyi műveletek egyéb bevételei	44 015	406 375
VII.	PÉNZÜGYI MŰVELETEK BEVÉTELEI (09-13.)	65 731	463 388
18.	Befektetett pénzügyi eszközök árfolyamvesztesége		
19.	Fizetett kamatok és kamat jellegű kifizetések	31 056	45 867
20.	Pénzügyi befektetések értékvesztése	8 401	215 774
21.	Pénzügyi műveletek egyéb ráfordításai	107 779	41 478
VIII.	PÉNZÜGYI MŰVELETEK RÁFORDÍTÁSAI (14+15+16+17.)	147 236	303 119
B.	PÉNZÜGYI MŰVELETEK EREDMÉNYE (VII.-VIII.)	-81 505	160 269
C.	SZOKÁSOS VÁLLALKOZÓI EREDMÉNY (±A±B)	8 648	-109 517
IX.	RENDKÍVÜLI BEVÉTELEK		3 500
X.	RENDKÍVÜLI RÁFORDÍTÁSOK		
D.	RENDKÍVÜLI EREDMÉNY (IX-X.)		3 500
E.	ADÓZÁS ELŐTTI EREDMÉNY (±C±D)	8 648	-106 017
XI.	Adófizetési kötelezettség	27	171
XI/a.	Konszolidálásból adódó (számított) társasági adó különbözet (±)	-27	-171
F.	ADÓZOTT EREDMÉNY (±E-XI.)	8 648	-106 017
F/1.	Jóváhagyott osztalék, részesedés		
G.	MÉRLEG SZERINTI EREDMÉNY	8 648	-106 017

A mérleg sorok összehasonlítható adatokat tartalmaznak.

Független könyvvizsgálói jelentés

Felelősségvállalás a 2004. éves beszámolóért

Jelen, a 2004. évről szóló "Éves jelentés" számszaki adataiért, valamint az elemzések és következtetések tartalmi valóságáért felelősséget vállalok.

Az "Éves jelentés" a valóságnak megfelelő adatokat és állításokat tartalmazza, nem hallgat el olyan tényt, amely társaságunk helyzetének megítélése szempontjából jelentőséggel bír.

.....
Teimel Gézáné
igazgatósági tag - vezérigazgató



2004. december 31-i tőzsdei adatlapok

A Társaság szervezetéhez, működéséhez kapcsolódó adatlapok

Társaság neve: PANNON-FLAX Győri Lenzöví Rt.
 Társaság címe: 9027 Győr, Kandó Kálmán u. 1.
 Ágazati besorolás: 1721
 Beszámolási időszak: 2004. év

Telefon: 06-96-507-700
 Telefax: 06-96-507-704
 E-mail cím: info@pannon-flax.hu
 Befektetői kapcsolattartó: Teimel Gézáné

TSZ1. Általános cégszerű adatok

A hatályos alapszabály kelte	2004. szeptember 20.
Utolsó cégbírósági bejegyzés helye	Győr-Moson-Sopron Megyei Cégbíróság
Utolsó cégbírósági bejegyzés ideje	2004. szeptember 20.
Utolsó cégbírósági bejegyzés száma	08-10-000224/132
A Társaság alaptőkéje a tárgyév zárásakor	2.232.564.000 Ft
A Társaság működésének időtartama	határozatlan
A Társaság üzleti éve	január 01-től december 31-ig
A Társaság auditorának neve	Tujmer Ferenc, 9027 Győr, Balassi B.u.13.
A Társaság auditorának címe	SALDO Könyvvizsgáló és Vagyonértékelő Kft. Budapest
A Társaság közleményeinek közzétételi helye: 2003. április 25-től:	Magyar Tőkepiac
A Társaság tevékenységi köre (TEÁOR számok alapján) Főtevékenység: 1721*03 Pamutszövés 1725*03 Egyéb textilszövés 1730*03 Textilkészítés 1740*03 Konfekcionált textiláru gyártása	További tevékenységek: 1711*03 Pamutfonás 1717*03 Egyéb textilszálak fonása 1751*03 Szőnyeggyártás 1754*03 Máshova nem sorolt textiláruk gyártása 1821*03 Munkaruházat gyártása 1822*03 Felsőruházat gyártása 1824*03 Egyéb ruházat gyártása 2924*03 Máshova nem sorolt egyéb textiltermék gyártása 2954*03 Textil-, ruházati, bőripari gép gyártása 5116*03 Ruházat, lábbeli, bőráru ügynöki nagykereskedelme 5141*03 Textil nagykereskedelem 5142*03 Ruha-lábbeli-nagykereskedelem 5211*03 Élelmiszer jellegű vegyes kiskereskedelem 5241*03 Textil-kiskereskedelem 5242*03 Ruházati kiskereskedelem 5262*03 Piaci kiskereskedelem 5263*03 Egyéb nem bolti kiskereskedelem 5520*03 Egyéb kereskedelmi szálláshely szolgáltatás 5523*03 Egyéb szálláshely szolgáltatás 6024*03 Közúti teherszállítás 6311*03 Rakomány kezelés 7020*03 Ingatlan bérbeadása, üzemeltetése 7121*03 Egyéb szárazföldi jármű kölcsönzése 7134*03 Máshova nem sorolt egyéb gép kölcsönzése 7140*03 Fogyasztási cikk kölcsönzése 7222*03 Egyéb szoftver szaktanácsadás ellátás 7230*03 Adatfeldolgozás 7412*03 Számviteli, adószakértői tevékenység 7782*03 Csomagolás 9301*03 Textil szörme, mosás, tisztítás

TSZ2/1. Teljes munkaidőben foglalkoztatottak számának alakulása (fő)

	Bázis időszak vége 2003. december 31.	Tárgyév eleje 2004. január 1.	Tárgyidőszak vége 2004. december 31.
PANNON-FLAX Rt. szintjén	449	449	469
Konzolidált csoport szinten	519	519	477

TSZ2/2. Teljes munkaidőben foglalkoztatottak számának alakulása (fő)

	Üzleti év eleje 2004.január 1.	I. negyedév 2004.márc.31.	II. negyedév 2004.jún.30.	III. negyedév 2004.szept.30.	Üzleti év vége 2004.dec.31.
PANNON-FLAX Rt. szintjén	449	448	481	497	469
Konzolidált csoport szinten	519	460	489	505	477
Lőrinci Fonoda Kft.	70	12	8	8	8

TSZ3. Vezető állású személyek, és a Kibocsátó működését befolyásoló (stratégiai) alkalmazottak

Jelleg ¹	Név	Beosztás	Megbízás kezdete	Megbízás vége/megszűnése	Saját részvény tulajdon (db)
	Vezető állású:				
IT	Váradai Ernő	Igazgatóság elnöke	1996.04.29.	2009. éves közgyűlés	0
IT	Teimel Gézáné	ig.tag-vezérigazgató	1988.10.12	2009. éves közgyűlés	0
IT	Buri Istvánné	igazgatósági tag	1997.09.29.	2009. éves közgyűlés	0
IT	Teimel Balázs	igazgatósági tag – kereskedelmi igazgató vezérigazgató helyettes	2004.04.14.	2009. éves közgyűlés	0
FB	dr.Illés Tibor	Felügyelő Bizottság elnöke	1996.04.29.	2009. éves közgyűlés	0
FB	Kókai Károly	FB tag	1996.01.17.	2009. éves közgyűlés	0
FB	Raff Jánosné	FB tag	1996.01.17.	2009. éves közgyűlés	0
	Stratégiai alkalmazott:				
SP	Somlai Péter	műszaki igazgató vezérigazgatóhelyettes	1995.06.15.	határozatlan	0
SP	Csókáné Akurátni Julianna	gazdasági igazgató vezérigazgatóhelyettes	1986.12.01.	határozatlan	0
Saját részvény tulajdon (db) Ö S S Z E S E N:					0

¹Stratégiai pozícióban lévő alkalmazott (SP), Igazgatósági tag (IT), FB tag (FB)

Az Igazgatóságban új tag Teimel Balázs, megszűnt a tagsága Kőteleky Lászlónak.

A Felügyelő Bizottság alapszabály szerinti létszáma 3 fő, megszűnt a tagsága Boros Istvánnak.

**A részvénystruktúrához, a tulajdonosi körhöz kapcsolódó
tőzsdei adatlapok**

RS.1. Tulajdonosi struktúra, a részesedés és szavazati arány mértéke:

Tulajdonosi kör megnevezése	Teljes alaptőke						Bevezetett sorozat ¹					
	Tárgyév elején január 1-én			2005. április 26. közgyűlés időpontjában			Időszak elején január 1-én			Időszak végén december 31-én		
	% ²	% ³	Db	% ²	% ³	Db	% ²	% ³	Db	% ²	% ³	Db
Belföldi intézményi/társaság	72,94	74,19	1 628 485	68,80	69,98	1 535 973						
Külföldi intézményi/társaság	11,82	12,02	263 853	5,43	5,52	121 217						
Belföldi magánszemély	13,17	13,39	294 007	24,02	24,43	536 247						
Külföldi magánszemély	0,11	0,11	2 477	0,07	0,07	1 627						
Munkaváll. vezető tisztségvis.												
Saját tulajdon	1,68	-	37 500	1,68	-	37 500						
Allamházt. részét képező tul. ⁴												
Nemz. Fejlesztési Intézm ⁵												
Egyéb	0,28	0,29	6 242	-	-	-						
ÖSSZESEN	100,00	100,00	2 232 564	100,0	100,0	2 232 564						

²Tulajdoni hányad

³A Kibocsátó közgyűlésén a döntéshozatalba való részvétel lehetőségét biztosító szavazati jog

A bevezetett sorozat megegyezik a teljes alaptőkével.

RS2. A saját tulajdonban lévő részvények (db) mennyiségének alakulása a tárgyévben

	Január 1.	Március 31.	Június 30.	Szeptember 30.	December 31.
PANNON-FLAX Rt.	37 500	37 500	37 500	37 500	37 500
Leányvállalat*	12 500	12 500	12 500	12 500	12 500
Mindösszesen	50 000	50 000	50 000	50 000	50 000

* Konzolidációs körön kívül: Nap-Bau Kft.

RS3/1. Az 5%-nál nagyobb Tulajdonosok felsorolása, bemutatása (az időszak végén) a bevezetett sorozatra vonatkozóan

A bevezetett sorozat megegyezik a teljes alaptőkével.

RS3/2. Az 5 %-nál nagyobb tulajdonosok felsorolása, bemutatása a közgyűlés időpontjában (2005.04.26) a teljes alaptőkére vonatkozóan

Név	Nemzeti- ség ⁴	Tevékeny- ség ⁵	Mennyisé g (db)	Részesedés (%)	Szavazati arány (%)	Megjegy- zés ⁷
FLM-Contra Irodaház Kft.	B	T	267 300	11,97	11,97	pénzügyi
Magicttrade Kft.	B	T	554 598	24,84	24,84	pénzügyi
Kaptár Befektetési Rt.	B	T	280 000	12,54	12,54	pénzügyi
Baxter&Fenwick Bekeft.Alap	K	I	114 237	5,12	5,12	pénzügyi

A Berenberg Global Opportunity – Magyar Budapest Found a korábbi 6,27%-os részesedését teljes egészében értékesítette, amelyet Társaságunk érdeklődésére 2005. február 10-én közölt.

RS4. A Társaság értékpapír struktúrája

A Társaság jegyzett tőkéje	2.232.564.000 Ft
Az értékpapír fajtája ¹	törzsrészvény
Az értékpapír típusa ²	névreszoló
Előállítás módja ³	dematerializált
Névértéke	1.000.- Ft/db
Tőzsdei értékpapír (igen/nem)	igen
A bevezetés éve (tőzsdei értékpapír esetén)	1991. 06. 03. 447.566.000 Ft 1997. 08. 07. 179.998.000 Ft 1997. 12. 08. 530.000.000 Ft 1999. 04. 29. 825.000.000 Ft 2000. 07. 26. 250.000.000 Ft
Sorozat és sorszáma 2004. november 24-ig: 2004. november 24. után:	10 000 001 – 12 232 564-ig -
Az értékpapírhoz kapcsolódó jogok felsorolása: Minden részvény azonos jogot testesít meg.	
Ellenőrző sor (az értékpapír-sorozatok össznévértékének összege)	2.232.564.000 Ft

¹ Törzsrészvény, szavazatszöbbségi részvény, osztalékelszöbbségi részvény, kötvény, stb.

² Névre szóló, bemutatóra szóló

³ Fizikai, immobilizált, dematerializált