

**MOL Magyar Olaj- és Gázipari Nyilvánosan  
Működő Részvénytársaság**

Éves beszámoló

2013. december 31.

## Tartalomjegyzék

Független könyvvizsgálói jelentés

Mérleg

Eredménykimutatás

Kiegészítő melléklet

## Független Könyvvizsgálói Jelentés

A MOL Magyar Olaj- és Gázipari Nyilvánosan Működő Részvénytársaság részvényesei részére

### Az éves beszámolóról készült jelentés

1.) Elvégeztük a MOL Magyar Olaj- és Gázipari Nyilvánosan Működő Részvénytársaság ("Társaság") mellékelt 2013. évi éves beszámolójának a könyvvizsgálatát, amely éves beszámoló a 2013. december 31-i fordulónapra elkészített mérlegből - melyben az eszközök és források egyező végösszege 3.058.809 M Ft, a mérleg szerinti eredmény 77.658 M Ft veszteség -, az ezen időponttal végződő évre vonatkozó eredménykimutatásból és a számviteli politika meghatározó elemeit és az egyéb magyarázó információkat tartalmazó kiegészítő mellékletből áll.

### A vezetés felelőssége az éves beszámolóért

2.) A vezetés felelős a megbízható és valós képet nyújtó éves beszámoló elkészítéséért és bemutatásáért a számviteli törvényben foglaltakkal összhangban, valamint az olyan belső kontrollokért, amelyeket a vezetés szükségesnek tart ahhoz, hogy lehetővé váljon az akár csalásból, akár hibából eredő, lényeges hibás állításoktól mentes éves beszámoló elkészítése.

### A könyvvizsgáló felelőssége

3.) A mi felelősségünk az éves beszámoló véleményezése az elvégzett könyvvizsgálatunk alapján. Könyvvizsgálatunkat a magyar Nemzeti Könyvvizsgálói Standardokkal és a könyvvizsgálatra vonatkozó - Magyarországon érvényes - törvényekkel és egyéb jogszabályokkal összhangban hajtottuk végre. Ezek a standardok megkövetelik, hogy megfeleljünk az etikai követelményeknek, valamint hogy a könyvvizsgálatot úgy tervezzük meg és hajtsuk végre, hogy kellő bizonyosságot szerezzünk arról, hogy az éves beszámoló mentes-e lényeges hibás állításoktól.

4.) A könyvvizsgálat magában foglalja olyan eljárások végrehajtását, amelyek célja könyvvizsgálói bizonyítékot szerezni az éves beszámolóban szereplő összegekről és közzétételekről. A kiválasztott eljárások, beleértve az éves beszámoló akár csalásból, akár hibából eredő, lényeges hibás állításai kockázatainak felmérését is, a könyvvizsgáló megítélésétől függenek. A kockázatok ilyen felmérésekor a könyvvizsgáló a megbízható és valós képet nyújtó éves beszámoló gazdálkodó egység általi elkészítése szempontjából releváns belső kontrollt azért mérlegeli, hogy olyan könyvvizsgálói eljárásokat tervezzen meg, amelyek az adott körülmények között megfelelőek, de nem azért, hogy a gazdálkodó egység belső kontrolljának hatékonyságára vonatkozóan véleményt mondjon. A könyvvizsgálat magában foglalja továbbá az alkalmazott számviteli alapelvek megfelelőségének és a vezetés által készített számviteli becslések ésszerűségének, valamint az éves beszámoló átfogó bemutatásának értékelését is.

5.) Meggyőződésünk, hogy a megszerzett könyvvizsgálati bizonyíték elegendő és megfelelő alapot nyújt könyvvizsgálói véleményünk megadásához.

### **Vélemény**

6.) Véleményünk szerint az éves beszámoló megbízható és valós képet ad a MOL Magyar Olaj- és Gázipari Nyilvánosan Működő Részvénytársaság 2013. december 31-én fennálló vagyoni és pénzügyi helyzetéről valamint az ezen időponttal végződő évre vonatkozó jövedelmi helyzetéről a számviteli törvényben foglaltakkal összhangban.

### **Figyelemfelhívás**

7.) Felhívjuk a figyelmet a kiegészítő melléklet 3.4.6. pontjára, melyben bemutatásra kerül, hogy a megbízható és valós összkép érdekében a számvitelről szóló 2000. évi C. törvény 4.§ (4)-es bekezdésében foglalt lehetőséggel élve a Társaság eltért a számvitelről szóló 2000. évi C. törvény 41.§ (1)-es bekezdésében előírtaktól, oly módon, hogy a mezőfelhagyási céltartalékra vonatkozó iparági specifikus elszámolás megfeleljen az iparágban alkalmazott nemzetközi gyakorlatnak. Véleményünket nem korlátozzuk ennek a kérdésnek a vonatkozásában.

### **Egyéb ügyek**

8.) A jelen független könyvvizsgálói jelentés a soron következő közgyűlésre, a tulajdonosi határozat meghozatala céljából készült és így nem tartalmazza az ezen a közgyűlésen meghozandó határozatok esetleges hatását.

### **Egyéb jelentéstételi kötelezettség: az üzleti jelentésről készült jelentés**

9.) Elvégeztük a MOL Magyar Olaj- és Gázipari Nyilvánosan Működő Részvénytársaság 2013. évi üzleti jelentésének a vizsgálatát. A vezetés felelős az üzleti jelentésnek a számviteli törvényben foglaltakkal összhangban történő elkészítéséért. A mi felelőségünk az üzleti jelentés és az ugyanazon üzleti évre vonatkozó éves beszámoló összhangjának megítélése. Az üzleti jelentéssel kapcsolatos munkánk az üzleti jelentés és az éves beszámoló összhangjának megítélésére korlátozódott és nem tartalmazta egyéb, a Társaság nem auditált számviteli nyilvántartásaiból levezetett információk áttekintését. Véleményünk szerint a MOL Magyar Olaj- és Gázipari Nyilvánosan Működő Részvénytársaság 2013. évi üzleti jelentése a MOL Magyar Olaj- és Gázipari Nyilvánosan Működő Részvénytársaság 2013. évi éves beszámolójának adataival összhangban van.

### **Egyéb jelentéstételi kötelezettség: tevékenységek számviteli szétválasztása**

10.) A villamos energiáról szóló 2007. évi LXXXVI. törvény 105/A. § (1) bekezdésével összhangban megvizsgáltuk a Társaság 2013. évi éves beszámolója kiegészítő mellékletének 48. pontját, amely a tevékenységek számviteli szétválasztását mutatja be.

A tevékenységek szétválasztására vonatkozó számviteli politika kidolgozása és alkalmazása, valamint az egyes tevékenységek árának meghatározása - ami biztosítja az egyes üzletágak keresztfinanszírozástól való mentességét, illetve az egyes tevékenységeknek a villamos energiáról szóló 2007. évi LXXXVI. törvény 105. § (2)-(4) bekezdéseivel összhangban történő elkülönített bemutatását - a vezetés felelőssége.

A mi felelőségünk a kiegészítő mellékletnek a 48. pontjában szereplő információról jelentést kibocsátani. Átvilágításunkat az átvilágítási megbízásokra vonatkozó nemzeti standardok alapján végeztük el. Ezek a standardok megkövetelik, hogy megfeleljünk az etikai követelményeknek, valamint, hogy az átvilágítás tervezése és elvégzése révén elegendő bizonyosságot szereznünk arról, hogy a Társaság megfelel a számviteli törvény és a Magyar Energetikai és Közmű-szabályozási Hivatal által adott útmutatás keresztfinanszírozás-mentességére és engedélyköteles tevékenységek számviteli szétválasztásának bemutatására vonatkozó előírásainak. Az átvilágítás során a bizonyítékgyűjtési folyamat korlátozottabb, mint egy könyvvizsgálat során, és ennél fogva kisebb fokú bizonyosságot szolgáltat, mint a könyvvizsgálat. Nem könyvvizsgálatot folytattunk le és ennek megfelelően nem könyvvizsgálói véleményt bocsátunk ki.

Átvilágításunk alapján nem jutott a tudomásunkra olyan tény vagy körülmény, amely arra a meggyőződésre vezetett volna bennünket, hogy a Társaság által alkalmazott számviteli szabályok, valamint a kiegészítő mellékletnek a 48. pontjában bemutatott információk minden lényeges összefüggésben ne felelnének meg a számviteli törvény előírásainak, az egyes tevékenységeknek a villamos energiáról szóló 2007. évi LXXXVI. törvény 105. § (2)-(4) bekezdéseinek, valamint a Magyar Energetikai és Közmű-szabályozási Hivatal által kiadott ajánlásának, a tevékenységek szétválasztására és a tevékenységek közötti keresztfinanszírozás mentességére vonatkozóan.

Budapest, 2014. március 20.



Havas István  
Ernst & Young Kft.  
Nyilvántartásba-vételi szám: 001165



Bartha Zsuzsanna  
Kamarai tag könyvvizsgáló  
Kamarai tagsági szám: 005268



**Statisztikai számjel: 10625790-1920-114-01**  
**Cégjegyzék száma: 01-10-041683**

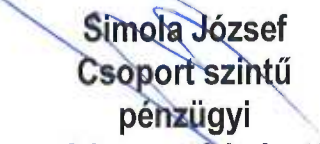
**MOL MAGYAR OLAJ- ÉS GÁZIPARI  
NYILVÁNOSAN MŰKÖDŐ RÉSZVÉNYTÁRSASÁG**


**1117 Budapest, Október huszonharmadika u. 18.**

**2013. évi**

**Éves beszámoló  
(osztalék nélkül)**

  
**Molnár József**  
**Vezérigazgató**

  
**Simola József**  
**Csoport szintű**  
**penzügyi**  
**vezérigazgató-helyettes**

  
**Dorogházi Krisztina**  
**MOL Magyarország**  
**penzügyi igazgató**

*Budapest, 2014. március 20.*

**MOL MAGYAR OLAJ- ÉS GÁZIPARI NYILVÁNOSAN MŰKÖDŐ RÉSZVÉNYTÁRSASÁG**  
**Mérlegének Eszköz oldala a 2013. december 31-én végződő évre**

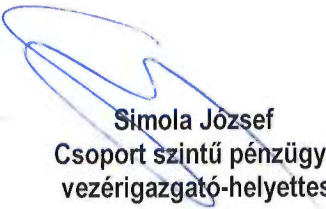
Statisztikai számjel: 10625790-1920-114-01  
 Cégjegyzék száma: 01-10-041683

adatok millió Ft-ban

Jele	A tétel megnevezése	Előző év	Tárgyév
<b>A.</b>	<b>BEFEKTETETT ESZKÖZÖK</b>	<b>2.231.013</b>	<b>2.100.190</b>
<b>I.</b>	<b>IMMATERIÁLIS JAVAK</b>	<b>29.982</b>	<b>32.432</b>
1.	Alapítás-átszervezés aktivált értéke	724	967
2.	Kísérleti fejlesztés aktivált értéke	3.223	2.950
3.	Vagyoni értékű jogok	10.749	12.683
4.	Szellemi termékek	2.089	3.136
5.	Üzleti vagy cégérték	13.197	12.696
6.	Immateriális javakra adott előlegek	0	0
7.	Immateriális javak értékhelyesbítése	0	0
<b>II.</b>	<b>TÁRGYI ESZKÖZÖK</b>	<b>286.448</b>	<b>281.647</b>
1.	Ingatlanok és kapcsolódó vagyoni értékű jogok	165.272	155.718
2.	Műszaki berendezések, gépek, járművek	71.935	66.713
3.	Egyéb berendezések, felszerelések, járművek	5.087	5.480
4.	Tenyészállatok	0	0
5.	Beruházások, felújítások	44.154	53.735
6.	Beruházásokra adott előlegek	0	1
7.	Tárgyi eszközök értékhelyesbítése	0	0
<b>III.</b>	<b>BEFEKTETETT PÉNZÜGYI ESZKÖZÖK</b>	<b>1.914.583</b>	<b>1.786.111</b>
1.	Tartós részesedés kapcsolt vállalkozásban	1.434.374	1.362.409
2.	Tartósan adott kölcsön kapcsolt vállalkozásban	349.911	300.351
3.	Egyéb tartós részesedés	119.745	118.225
4.	Tartósan adott kölcsön egyéb részesedési viszonyban álló vállalkozásban	10.552	5.118
5.	Egyéb tartósan adott kölcsön	1	8
6.	Tartós hitelviszonyt megtestesítő értékpapír	0	0
7.	Befektetett pénzügyi eszközök értékhelyesbítése	0	0
8.	Befektetett pénzügyi eszközök értékelési különbözete	0	0

Budapest, 2014. március 20.

  
**Molnár József**  
 Vezérigazgató

  
**Simola József**  
 Csoport szintű pénzügyi  
 vezérigazgató-helyettes

  
**Dorogházi Krisztina**  
 MOL Magyarország  
 pénzügyi igazgató

**MOL MAGYAR OLAJ- ÉS GÁZIPARI NYILVÁNOSAN MŰKÖDŐ RÉSZVÉNYTÁRSASÁG**  
**Mérlegének Eszköz oldala a 2013. december 31-én végződő évre**


Statistikai számjel: 10625790-1920-114-01  
 Cégjegyzék száma: 01-10-041683


adatok millió Ft-ban

<b>Jele</b>	<b>A tétel megnevezése</b>	<b>Előző év</b>	<b>Tárgyév</b>
<b>B.</b>	<b>FORGÓESZKÖZÖK</b>	<b>782.136</b>	<b>937.065</b>
<b>I.</b>	<b>KÉSZLETEK</b>	<b>167.863</b>	<b>165.203</b>
1.	Anyagok	57.368	61.585
2.	Befejezetlen termelés és félkész termékek	45.255	44.364
3.	Növendék-, hízó- és egyéb állatok	0	0
4.	Késztermékek	54.913	49.004
5.	Áruk	10.327	10.250
6.	Készletre adott előlegek	0	0
<b>II.</b>	<b>KÖVETELÉSEK</b>	<b>290.273</b>	<b>284.411</b>
1.	Követelések áruszállításból és szolgáltatásból (vevők)	96.793	82.770
2.	Követelések kapcsolt vállalkozással szemben	133.520	78.306
3.	Követelések egyéb részesedési viszonyban lévő vállalkozással szemben	0	1
4.	Váltókövetelések	0	0
5.	Egyéb követelések	41.949	109.006
6.	Követelések értékelési különbözete	0	0
7.	Származékos ügyletek pozitív értékelési különbözete	18.011	14.328
<b>III.</b>	<b>ÉRTÉKPAPÍROK</b>	<b>115.180</b>	<b>38.514</b>
1.	Részesedés kapcsolt vállalkozásban	402	825
2.	Egyéb részesedés	0	0
3.	Saját részvények, saját üzletrészek	85.798	31.085
4.	Forgatási célú hitelviszonyt megtestesítő értékpapírok	28.980	6.604
5.	Értékpapírok értékelési különbözete	0	0
<b>IV.</b>	<b>PÉNZESZKÖZÖK</b>	<b>208.820</b>	<b>448.937</b>
1.	Pénztár, csekkek	1.813	1.377
2.	Bankbetétek	207.007	447.560
<b>C.</b>	<b>AKTÍV IDŐBELI ELHATÁROLÁSOK</b>	<b>20.093</b>	<b>21.554</b>
1.	Bevételek aktív időbeli elhatárolása	5.778	7.551
2.	Költségek, ráfordítások aktív időbeli elhatárolása	14.315	14.003
3.	Halasztott ráfordítások	0	0
<b>ESZKÖZÖK ÖSSZESEN</b>		<b>3.033.242</b>	<b>3.058.809</b>

Budapest, 2014. március 20.

  
 Molnár József  
 Vezérigazgató

  
 Simola József  
 Csoport szintű pénzügyi  
 vezérigazgató-helyettes

  
 Dorogházi Krisztina  
 MOL Magyarország  
 pénzügyi igazgató




**MOL MAGYAR OLAJ- ÉS GÁZIPARI NYILVÁNOSAN MŰKÖDŐ RÉSZVÉNYTÁRSASÁG**  
**Mérlegének Forrás oldala a 2013. december 31-én végződő évre**


Statisztikai számjel: 10625790-1920-114-01  
 Cégjegyzék száma: 01-10-041683

adatok millió Ft-ban

Jele	A tétel megnevezése	Előző év	Tárgyév
<b>D.</b>	<b>SAJÁT TŐKE</b>	<b>1.853.512</b>	<b>1.774.055</b>
I.	JEGYZETT TŐKE	104.519	104.519
	Ebből: visszavásárolt tulajdoni részesedés névértéken	5.148	2.485
II.	JEGYZETT, DE MÉG BE NEM FIZETETT TŐKE (-)	0	0
III.	TŐKETARTALÉK	223.866	223.866
IV.	EREDMÉNYTARTALÉK	1.414.526	1.476.077
V.	LEKÖTÖTT TARTALÉK	98.222	45.912
VI.	ÉRTÉKELÉSI TARTALÉK	3.138	1.339
1.	Értékhelyesbítés értékelési tartaléka	0	0
2.	Valós értékelés értékelési tartaléka	3.138	1.339
VII.	MÉRLEG SZERINTI EREDMÉNY	9.241	-77.658
<b>E.</b>	<b>CÉLTARTALÉKOK</b>	<b>144.646</b>	<b>132.069</b>
1.	Céltartalék a várható kötelezettségekre	144.646	132.069
2.	Céltartalék a jövőbeni költségekre	0	0
3.	Egyéb céltartalék	0	0
<b>F.</b>	<b>KÖTELEZETTSÉGEK</b>	<b>1.012.402</b>	<b>1.128.937</b>
I.	<b>HÁTRASOROLT KÖTELEZETTSÉGEK</b>	<b>0</b>	<b>0</b>
1.	Hátrasorolt kötelezettségek kapcsolt vállalkozással szemben	0	0
2.	Hátrasorolt kötelezettségek egyéb részesedési viszonyban lévő vállalkozással szemben	0	0
3.	Hátrasorolt kötelezettségek egyéb gazdálkodóval szemben	0	0
II.	<b>HOSSZÚ LEJÁRATÚ KÖTELEZETTSÉGEK</b>	<b>641.185</b>	<b>599.691</b>
1.	Hosszú lejáratra kapott kölcsönök	0	0
2.	Átváltoztatható és átváltozó kötvények	0	0
3.	Tartozások kötvénykibocsátásból	447.935	445.365
4.	Beruházási és fejlesztési hitelek	0	0
5.	Egyéb hosszú lejáratú hitelek	84.139	47.818
6.	Tartós kötelezettségek kapcsolt vállalkozással szemben	108.809	106.217
7.	Tartós kötelezettségek egyéb részesedési viszonyban lévő vállalkozással szemben	0	0
8.	Egyéb hosszú lejáratú kötelezettségek	302	291

Budapest, 2014. március 20.

  
 Molnár József  
 Vezérigazgató

  
 Simola József  
 Csoport szintű pénzügyi  
 vezérigazgató-helyettes

  
 Dorogházi Krisztina  
 MOL Magyarország  
 pénzügyi igazgató


**MOL MAGYAR OLAJ- ÉS GÁZIPARI NYILVÁNOSAN MŰKÖDŐ RÉSZVÉNYTÁRSASÁG**  
**Mérlegének Forrás oldala a 2013. december 31-én végződő évre**


Statisztikai számjel: 10625790-1920-114-01  
 Cégjegyzék száma: 01-10-041683

adatok millió Ft-ban

<b>Jele</b>	<b>A tétel megnevezése</b>	<b>Előző év</b>	<b>Tárgyév</b>
<b>III.</b>	<b>RÖVID LEJÁRATÚ KÖTELEZETTSÉGEK</b>	<b>371.217</b>	<b>529.246</b>
1.	Rövid lejáratú kölcsönök	0	11.000
	Ebből: átváltoztatható és átváltozó kötvények	0	0
2.	Rövid lejáratú hitelek	30.241	42.159
3.	Vevőtől kapott előlegek	429	1.008
4.	Kötelezettségek áruszállításból és szolgáltatásból (szállítók)	106.324	152.729
5.	Váltótartozások	0	0
6.	Rövid lejáratú kötelezettségek kapcsolt vállalkozással szemben	78.327	115.572
7.	Rövid lejáratú kötelezettségek egyéb részesedési viszonyban lévő vállalkozással szemben	4	3
8.	Egyéb rövid lejáratú kötelezettségek	103.549	94.974
9.	Kötelezettségek értékelési különbözete	0	0
10.	Származékos ügyletek negatív értékelési különbözete	52.343	111.801
<b>G.</b>	<b>Passzív időbeli elhatárolások</b>	<b>22.682</b>	<b>23.748</b>
1.	Bevételek passzív időbeli elhatárolása	472	745
2.	Költségek, ráfordítások passzív időbeli elhatárolása	19.306	20.651
3.	Halasztott bevételek	2.904	2.352
<b>FORRÁSOK ÖSSZESEN</b>		<b>3.033.242</b>	<b>3.058.809</b>

Budapest, 2014. március 20.

  
 Molnár József  
 Vezérigazgató

  
 Simola József  
 Csoport szintű pénzügyi  
 vezérigazgató-helyettes

  
 Dorogházi Krisztina  
 MOL Magyarország  
 pénzügyi igazgató


**MOL MAGYAR OLAJ- ÉS GÁZIPARI NYILVÁNOSAN MŰKÖDŐ RÉSZVÉNYTÁRSASÁG**  
**Eredménykimutatása a 2013. december 31-én végződő évre**


Statisztikai számjel: 10625790-1920-114-01  
 Cégjegyzék száma: 01-10-041683

adatok millió Ft-ban

<b>Jele</b>	<b>A tétel megnevezése</b>	<b>Előző év</b>	<b>Tárgyév</b>
01.	Belföldi értékesítés nettó árbevétele	1.920.260	1.880.460
02.	Exportértékesítés nettó árbevétele	609.259	589.169
<b>I.</b>	<b>ÉRTÉKESÍTÉS NETTÓ ÁRBEVÉTELE</b>	<b>2.529.519</b>	<b>2.469.629</b>
03.	Saját termelésű készletek állományváltozása	-16.643	-6.800
04.	Saját előállítású eszközök aktivált értéke	9.356	10.404
<b>II.</b>	<b>AKTIVÁLT SAJÁT TELJESÍTMÉNYEK ÉRTÉKE</b>	<b>-7.287</b>	<b>3.604</b>
<b>III.</b>	<b>EGYÉB BEVÉTELEK</b>	<b>29.418</b>	<b>41.498</b>
	ebből: visszaírt értékvesztés	1	4
05.	Anyagköltség	1.417.852	1.380.678
06.	Igénybe vett szolgáltatások értéke	92.566	93.742
07.	Egyéb szolgáltatások értéke	199.612	169.313
08.	Eladott áruk beszerzési értéke	205.841	295.462
09.	Eladott (közvetített) szolgáltatások értéke	5.132	3.968
<b>IV.</b>	<b>ANYAGJELLEGŰ RÁFORDÍTÁSOK</b>	<b>1.921.003</b>	<b>1.943.163</b>
10.	Béreköltség	39.816	40.764
11.	Személyi jellegű egyéb kifizetések	5.976	6.423
12.	Bérfelrakások	12.468	12.582
<b>V.</b>	<b>SZEMÉLYI JELLEGŰ RÁFORDÍTÁSOK</b>	<b>58.260</b>	<b>59.769</b>
<b>VI.</b>	<b>ÉRTÉKCSÖKKENÉSI LEÍRÁS</b>	<b>49.555</b>	<b>45.702</b>
<b>VII.</b>	<b>EGYÉB RÁFORDÍTÁSOK</b>	<b>413.076</b>	<b>382.660</b>
	ebből: értékvesztés	3.186	4.759
<b>A.</b>	<b>ÜZEMI (ÜZLETI) TEVÉKENYSÉG EREDMÉNYE</b>	<b>109.756</b>	<b>83.437</b>

Budapest, 2014. március 20.

  
 Molnár József  
 Vezérigazgató

  
 Simola József  
 Csoport szintű pénzügyi  
 vezérigazgató-helyettes

  
 Dorogházi Krisztina  
 MOL Magyarország  
 pénzügyi igazgató

**MOL MAGYAR OLAJ- ÉS GÁZIPARI NYILVÁNOSAN MŰKÖDŐ RÉSZVÉNYTÁRSASÁG**  
**Eredménykimutatása a 2013. december 31-én végződő évre**

Statisztikai számjel: 10625790-1920-114-01


Cégjegyzék száma: 01-10-041683


adatok millió Ft-ban

Jele	A tétel megnevezése	Előző év	Tárgyév
13.	Kapott (járó) osztalék és részesedés	56.791	93.758
	ebből: kapcsolt vállalkozástól kapott	54.326	90.824
14.	Részesedések értékesítésének árfolyamnyeresége	1.509	2.288
	ebből: kapcsolt vállalkozástól kapott	0	0
15.	Befektetett pénzügyi eszközök kamatai, árfolyamnyeresége	27.355	23.318
	ebből: kapcsolt vállalkozástól kapott	27.346	23.288
16.	Egyéb kapott (járó) kamatok és kamatjellegű bevételek	7.173	14.520
	ebből: kapcsolt vállalkozástól kapott	2.319	514
17.	Pénzügyi műveletek egyéb bevételei	137.398	108.838
	ebből: értékelési különbözet	49.056	33.046
<b>VIII.</b>	<b>PÉNZÜGYI MŰVELETEK BEVÉTELEI</b>	<b>230.226</b>	<b>242.722</b>
18.	Befektetett pénzügyi eszközök árfolyamvesztése	4.866	0
	ebből: kapcsolt vállalkozásnak adott	0	0
19.	Fizetendő kamatok és kamatjellegű ráfordítások	28.190	35.434
	ebből: kapcsolt vállalkozásnak adott	2.921	8.454
20.	Részesedések, értékpapírok, bankbetétek értékvesztése	20.646	160.898
21.	Pénzügyi műveletek egyéb ráfordításai	222.493	206.436
	ebből: értékelési különbözet	58.268	136.434
<b>IX.</b>	<b>PÉNZÜGYI MŰVELETEK RÁFORDÍTÁSAI</b>	<b>276.195</b>	<b>402.768</b>
<b>B.</b>	<b>PÉNZÜGYI MŰVELETEK EREDMÉNYE</b>	<b>-45.969</b>	<b>-160.046</b>
<b>C.</b>	<b>SZOKÁSOS VÁLLALKOZÁSI EREDMÉNY</b>	<b>63.787</b>	<b>-76.609</b>
X.	Rendkívüli bevételek	1.596	21.284
XI.	Rendkívüli ráfordítások	4.125	21.628
<b>D.</b>	<b>RENDKÍVÜLI EREDMÉNY</b>	<b>-2.529</b>	<b>-344</b>
<b>E.</b>	<b>ADÓZÁS ELŐTTI EREDMÉNY</b>	<b>61.258</b>	<b>-76.953</b>
XII.	Adófizetési kötelezettség	6.017	705
<b>F.</b>	<b>ADÓZOTT EREDMÉNY</b>	<b>55.241</b>	<b>-77.658</b>
22.	Eredménytartalék igénybevétele osztalékra, részesedésre	0	0
23.	Jóváhagyott osztalék, részesedés	46.000	0
<b>G.</b>	<b>MÉRLEG SZERINTI EREDMÉNY</b>	<b>9.241</b>	<b>-77.658</b>

Budapest, 2014. március 20.

  
Molnár József  
Vezérigazgató

  
Simola József  
Csoport szintű pénzügyi  
vezérigazgató-helyettes

  
Dorogházi Krisztina  
MOL Magyarország  
pénzügyi igazgató



Statisztikai számjel: 10625790-1920-114-01

Cégjegyzék száma: 01-10-041683

**MOL MAGYAR OLAJ- ÉS GÁZIPARI NYILVÁNOSAN MŰKÖDŐ  
RÉSZVÉNYTÁRSASÁG**

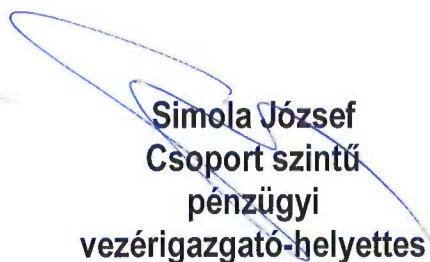
1117 Budapest, Október huszonharmadika u. 18.

2013. évi

**Kiegészítő melléklet  
(osztalék nélkül)**



**Molnár József**  
Vezérigazgató



**Simola József**  
Csoport szintű  
pénzügyi  
vezérigazgató-helyettes



**Dorogházi Krisztina**  
MOL Magyarország  
pénzügy igazgató

Budapest, 2014. március 20.



## **TARTALOMJEGYZÉK**

1.	ÁLTALÁNOS INFORMÁCIÓK .....	11
2.	TULAJDONOSI SZERKEZET .....	12
3.	A MOL NYRT. SZÁMVITELI POLITIKÁJÁNAK LÉNYEGES JELLEMZŐI.....	14
3.1.	A könyvvizetés módja, a beszámoló fajtája .....	14
3.2.	A beszámoló összeállításának módja és időrendje .....	14
3.3.	A mérleg és eredménykimutatás formája .....	14
3.4.	Az éves beszámoló készítése során alkalmazott értékelési módszerek és eljárások .....	15
3.4.1.	A Számviteli politika változásai.....	15
3.4.2.	Alkalmazott értékelési eljárások és módszerek .....	15
3.4.3.	Amortizációs politika .....	19
3.4.4.	Céltartalék képzési szabályok .....	20
3.4.5.	Korábbi évek hibáinak minősítése.....	21
3.4.6.	A Számviteli törvény 4.§ (4) bekezdésének alkalmazása a Társaság 2013. évi Éves beszámolójában ...	21
4.	A TÁRSASÁG VALÓS VAGYONI-, PÉNZÜGYI- ÉS JÖVEDELMI HELYZETE.....	22
4.1.	A vagyoni helyzet vizsgálata .....	22
4.1.1.	A társasági vagyonstruktúra és változása .....	22
4.1.2.	A tőkeszerkezet és változása .....	22
4.1.3.	A forgótőke alakulása .....	23
4.2.	A pénzügyi helyzet vizsgálata .....	23
4.3.	A jövedelmi helyzet vizsgálata .....	24
4.3.1.	Az árbevétel alakulása .....	24
4.3.2.	A költségek árbevétel arányos bemutatása .....	25
4.4.	Hozam- és teljesítménymutatók.....	25
5.	CASH FLOW KIMUTATÁS .....	27
6.	IMMATERIÁLIS JAVAK.....	28
7.	TÁRGYI ESZKÖZÖK.....	30
8.	ÉRTÉKCSÖKKENÉS .....	32
9.	IMMATERIÁLIS JAVAK, TÁRGYI ESZKÖZÖK HASZNOS ÉLETTARTAM FELÜLVIZSGÁLATÁNAK HATÁSA .....	33
10.	KÖRNYEZETVÉDELMEZ SZOLGÁLÓ TÁRGYI ESZKÖZÖK.....	33
11.	KUTATÁS, KÍSÉRLETI FEJLESZTÉS.....	34
12.	VESZÉLYES HULLADÉKOK ÉS KÖRNYEZETRE KÁROS ANYAGOK (NEM AUDITÁLT).....	34
13.	TARTÓS RÉSZESEDÉSEK BEMUTATÁSA .....	35
13.1.	Tartós befektetésnek minősülő leányvállalatok bemutatása .....	35
13.2.	Tartós befektetésnek minősülő közös vezetésű vállalkozások bemutatása .....	40
13.3.	Tartós befektetésnek minősülő társult vállalkozások bemutatása.....	40
13.4.	Leányvállalati részesedések és néhány kiemelt társaság saját tőkéjének bemutatása .....	41
13.5.	Tartós befektetésnek minősülő egyéb részesedési viszonyú vállalkozások bemutatása .....	43
13.6.	Tartós részesedések értékvesztésének és visszairásának bemutatása .....	44
14.	RÉSZESEDÉSI VISZONYBAN ÁLLÓ VÁLLALKOZÁSOKNAK ADOTT HOSSZÚ LEJÁRATÚ KÖLCSÖNÖK.....	45

**MOL MAGYAR OLAJ- ÉS GÁZIPARI NYILVÁNOSAN MŰKÖDŐ RÉSZVÉNYTÁRSASÁG**  
**Kiegészítő Melléklet a 2013. december 31-én végződő évre**

15.	TARTÓSAN ADOTT KÖLCSÖNÖK ÉRTÉKVESZTÉSE.....	45
16.	KÉSZLETEK KÖZÉ ÁTSOROLT, EGY ÉVEN BELÜL ÉRTÉKESÍTÉSRE KERÜLŐ BEFEKTETETT ESZKÖZÖK .....	46
17.	KÉSZLETEK ÉRTÉKVESZTÉSE.....	46
18.	KAPCSOLT VÁLLALKOZÁSSAL SZEMBENI KÖVETELÉSEK .....	46
19.	EGYÉB KÖVETELÉS.....	47
20.	KÖVETELÉSEK ÉRTÉKELÉSE .....	47
21.	FORGÓESZKÖZÖK KÖZÖTT KIMUTATOTT RÉSZESEDÉSEK.....	48
21.1.	Forgóeszközök között szereplő, értékesítésre szánt vagy felszámolásra, végelszámolásra kerülő részesedések .....	48
21.2.	Forgóeszközök között kimutatott részesedések értékvesztése és értékvesztés visszairása .....	49
22.	SAJÁT RÉSZVÉNYEK MOZGÁSAI.....	50
23.	AZ IDŐBELI ELHATÁROLÁSOK .....	51
24.	SAJÁT TŐKÉBEN BEKÖVETKEZETT VÁLTOZÁSOK.....	52
25.	LEKÖTÖTT TARTALÉK .....	52
26.	CÉLTARTALÉKOK .....	53
27.	HOSSZÚ LEJÁRATÚ KÖTELEZETTSÉGEK.....	54
28.	KÖTELEZETTSÉGEK, AHOL A VISSZAFIZETENDŐ ÖSSZEG NAGYOBB A KAPOTT ÖSSZEGNÉL ..	54
29.	RÖVID LEJÁRATÚ KÖLCSÖNÖK, HITELEK.....	55
30.	KAPCSOLT VÁLLALKOZÁSOKKAL SZEMBENI RÖVID LEJÁRATÚ KÖTELEZETTSÉGEK.....	55
31.	EGYÉB RÖVID LEJÁRATÚ KÖTELEZETTSÉGEK .....	55
32.	A NETTÓ ÁRBEVÉTEL ALAKULÁSA PIACI RÉGIÓK SZERINT .....	56
33.	A NETTÓ ÁRBEVÉTEL ALAKULÁSA TEVÉKENYSÉGEK SZERINT .....	56
34.	IMPORTBESZERZÉS ALAKULÁSA PIACI RÉGIÓK SZERINT .....	56
35.	EGYÉB BEVÉTELEK ÉS RÁFORDÍTÁSOK .....	57
36.	PÉNZÜGYI MŰVELETEK EGYÉB BEVÉTELEI ÉS RÁFORDÍTÁSAI .....	58
37.	RENDKÍVÜLI BEVÉTELEK ÉS RÁFORDÍTÁSOK.....	59
38.	FEJLESZTÉSI CÉLRA KAPOTT TÁMOGATÁS .....	59
39.	A KAPCSOLT VÁLLALKOZÁSOKKAL SZEMBEN ELSZÁMOLT BEVÉTELEK .....	60
40.	KÜLFÖLDI TELEPHELY BEMUTATÁSA.....	60
41.	ADÓFIZETÉSI KÖTELEZETTSÉG .....	61
42.	MUNKAVÁLLALÓKKAL KAPCSOLATOS INFORMÁCIÓK.....	62
43.	IGAZGATÓSÁGGAL, FELÜGYELŐ BIZOTTSÁGGAL ÉS FELSŐVEZETÉSSSEL KAPCSOLATOS INFORMÁCIÓK .....	62
44.	A MÉRLEGBEN NEM SZEREPLŐ KÖTELEZETTSÉGEK .....	63
45.	VALÓS ÉRTÉKELÉS HATÁSAI .....	64
46.	A MOL NYRT. ÓVADÉKBA ADOTT ÉRTÉKPAPÍRJAI 2013. DECEMBER 31-ÉN.....	67
47.	MÉRLEGFORDULÓNAP UTÁNI ESEMÉNYEK .....	67
48.	ENGEDÉLYES VILAMOSENERGIA-KERESKEDELMI TEVÉKENYSÉG BEMUTATÁSA .....	68

# MOL MAGYAR OLAJ- ÉS GÁZIPARI NYILVÁNOSAN MŰKÖDŐ RÉSZVÉNYTÁRSASÁG

## Kiegészítő Melléklet a 2013. december 31-én végződő évre

---

### 1. Általános információk

A MOL Magyar Olaj- és Gázipari Nyilvánosan Működő Részvénytársaságot (MOL Nyrt., MOL, illetve Társaság) 1991. október 1-jén a Magyar Állam tulajdonában lévő Országos Kőolaj- és Gázipari Tröszt (OKGT) kilenc olaj- és gázipari tagvállalatának összevonásával hozták létre.

A Társaság székhelye Magyarországon, Budapesten (1117 Október huszonharmadika u. 18. sz. alatt) található, internetes honlapjának címe: <http://www.mol.hu>

A Társaság részvényeit a Budapesti és a Varsói Értéktőzsdén jegyzik. A nemzetközi tőkepiacokon a Luxemburgi Értéktőzsde, a londoni elektronikus tőzsde és az International Order Book, valamint a new york-i Pink Sheet piacon forgalmazzák a Társaság DR-jait.

A MOL Nyrt. fő tevékenysége a kőolaj, a földgáz és gáztermékek kutatására és termelésére, a kőolaj-feldolgozásra, -szállításra és -tárolásra, a kőolajtermékek szállítására, tárolására, disztribúciójára, kis- és nagykereskedelmére terjed ki. A MOL Nyrt. valamennyi alaptevékenységét illetően piacvezető szerepet tölt be Magyarországon.

#### A Társaság mérleg beszámolójának aláírói

Molnár József vezérigazgató

Lakcím: 3700 Kazincbarcika, Akácfa u. 39.

Simola József csoport szintű pénzügyi vezérigazgató-helyettes

Lakcím: 1112 Budapest, Oltvány utca 17/E.

Dorogházi Krisztina MOL Magyarország pénzügyi igazgató

Lakcím: 2096 Üröm, Kárókatona u. 8.

Magyar Könyvvizsgálói Kamara regisztrációs szám: MKVK-005171

**MOL MAGYAR OLAJ- ÉS GÁZIPARI NYILVÁNOSAN MŰKÖDŐ RÉSZVÉNYTÁRSASÁG**  
**Kiegészítő Melléklet a 2013. december 31-én végződő évré**

**2. Tulajdonosi szerkezet**

A MOL Nyrt. kibocsátott részvényeinek száma, névértéke részvénytípusonként (fajtánként) csoportosítva:

Tulajdonos	Részvények száma (db)						Névérték összesen (mFt)		Tulajdoni hányad (%)	
	"A" sorozatú részvény		"B" sorozatú részvény		"C" sorozatú részvény		2012.	2013.	2012.	2013.
	2012.	2013.	2012.	2013.	2012.	2013.				
MNV Zrt.*	22.179.547	25.857.956	1	1	0	0	22.180	25.858	21,22	24,74
Nyugdíjreform és Adósságcsökkentő Alap*	3.538.434	0	0	0	0	0	3.538	0	3,39	0,00
Külföldi intézményi és magánbefektetők	63.446.340	64.531.981	0	0	0	0	63.446	64.532	60,70	61,74
<i>Ebből:</i>										
CEZ MH B.V.	7.677.285	7.677.285	0	0	0	0	7.677	7.677	7,35	7,35
Oman Oil Budapest Limited	7.316.294	7.316.294	0	0	0	0	7.316	7.316	7,00	7,00
Magnolia Finance Ltd.	6.007.479	6.007.479	0	0	0	0	6.007	6.007	5,75	5,75
ING Bank N.V.**	5.220.000	5.220.000	0	0	0	0	5.220	5.220	4,99	4,99
Crescent Petroleum Company International***	3.161.116	3.161.116	0	0	0	0	3.161	3.161	3,02	3,02
Dana Gas PJSC***	3.161.116	1.486.116	0	0	0	0	3.161	1.486	3,02	1,42
Hazai intézményi és magánbefektetők	10.207.208	11.644.201	0	0	0	0	10.207	11.644	9,77	11,14
<i>Ebből:</i>										
OTP Bank Nyrt.	5.634.134	5.652.859	0	0	0	0	5.634	5.653	5,39	5,41
MOL Nyrt. saját részvény	5.146.955	2.484.346	0	0	578	578	5.148	2.485	4,92	2,38
<b>Összesen:</b>	<b>104.518.484</b>	<b>104.518.484</b>	<b>1</b>	<b>1</b>	<b>578</b>	<b>578</b>	<b>104.519</b>	<b>104.519</b>	<b>100,00</b>	<b>100,00</b>

Az "A" és "B" sorozatú részvények névértéke 1.000 Ft, a "C" sorozatú részvényeké 1.001 Ft. A "C" sorozatú részvények a magasabb névérték miatt részvényenként 1,001 (egy egész egy ezred) szavazatra jogosítják tulajdonosaikat, szemben az "A" sorozatú részvények 1 szavazatra való jogosítványával.

\*A Magyar Nemzeti Vagyonkezelő Zrt. (korábban ÁPV Zrt.) 1 db "B" sorozatú részvénye szavazatelsőbbégi jogokat biztosít. A Magyar Nemzeti Vagyonkezelő Zrt., valamint a Nyugdíjreform és Adósságcsökkentő Alap tulajdonosa egyaránt a Magyar Állam, így alapszabályunk értelmében egy részvényesi csoporthoz tartoznak, így nem gyakorolhatják a szavazati jogok több mint 10 %-át.

\*\* Az ING Bank N. V. bejelentése alapján közvetett tulajdonai miatt az általa kontrollált szavazati jog 5 % felett van.

\*\*\* A Crescent Petroleum Company International és a Dana Gas PJSC bejelentésük alapján összehangoltan eljáró személynek minősülnek.

**MOL MAGYAR OLAJ- ÉS GÁZIPARI NYILVÁNOSAN MŰKÖDŐ RÉSZVÉNYTÁRSASÁG**  
**Kiegészítő Melléklet a 2013. december 31-én végződő évre**

Kiemelt - 5 % feletti szavazati hányaddal rendelkező - befektetők adatai:

<b>Megnevezés</b>	<b>Székhelye</b>	<b>Szavazati jog (%)</b>	<b>Alapszabály szerinti korrigált befolyás (%)</b>
Magyar Nemzeti Vagyonkezelő Zrt.	1133 Budapest, Pozsonyi út 56.	10,00	24,74
CEZ MH B.V.	Weena 340, 3012NJ Rotterdam, Hollandia	7,52	7,35
Oman Oil Budapest Limited	Ugland House, Grand Cayman, KY1-1104	7,17	7,00
Magnolia Finance Ltd.	22 Grenville Street, St Heiler, Jersey, Channel Islands, JE4 8PX	5,89	5,75
OTP Bank Nyrt.	1051 Budapest, Nádor utca 16.	5,54	5,41
ING Bank N.V.	Bijlmerplein 888, Amsterdam Zuidoost, 1102 MG, Hollandia	5,12	4,99

A fenti kimutatás a részvénykönyvi bejegyzési kérelmek és a részvényesek bejelentései alapján készült 2013. december 31-i állapotnak megfelelően, és nem teljesen tükrözi a részvénykönyvbe bejegyzett tulajdonosi struktúrát. A részvénykönyvi bejegyzés nem kötelező. A részvényes a társasággal szemben részvényesi jogait csak akkor gyakorolhatja, ha a részvényt a részvénykönyvbe bejegyezték. A MOL Alapszabálya értelmében egy részvényes vagy részvényesi csoport sem gyakorolhatja a szavazati jogok több mint 10 %-át.



### **3. A MOL Nyrt. számviteli politikájának lényeges jellemzői**

#### **3.1. A könyvvezetés módja, a beszámoló fajtája**

A MOL Nyrt. a többször módosított, számvitelről szóló 2000. évi C. törvény (Számviteli törvény) alapján könyvvezetésében a kettős könyvvitelt alkalmazza, és éves beszámolót készít december 31-i fordulónappal. Ez a Számviteli törvényben rögzített mérlegből, eredménykimutatásból, és cash flow kimutatást is tartalmazó kiegészítő mellékletből áll. Az éves beszámolóval egyidejűleg a Társaság üzleti jelentést is készít.

A Társaság a konszolidált beszámolóját a Számviteli törvény által nyújtott lehetőségekkel élve 2005. évtől kezdődően az EU által befogadott Nemzetközi Pénzügyi Beszámolási Standardok alapján állítja össze.

A Társaságnál a Számviteli törvény 155. § (2) bekezdése értelmében kötelező a könyvvizsgálat, az éves beszámolók és közbenső mérlegek auditálásra kerülnek.

A MOL Nyrt. az éves beszámolók és a közbenső mérlegek vizsgálatáért 2012-ben 156 millió Ft, 2013-ban 154 millió Ft, adótanácsadói szolgáltatásokért 2012-ben 216 millió Ft, 2013-ban 303 millió Ft, egyéb könyvvizsgálati szolgáltatásért 2012-ben 28 millió Ft, 2013-ban 27 millió Ft, egyéb, nem audit szolgáltatásokért 2013-ban 2 millió Ft díjat fizetett ki a könyvvizsgáló részére.

A Társaság az anyavállalati Éves beszámolót, az összevont (konszolidált) beszámolót és konszolidált Üzleti jelentést, a könyvvizsgálói jelentést az internetes honlapján is közzéteszi, és a közzétett adatok folyamatos megtekinthetőségét legalább a beszámolási időszakot követő második üzleti évre vonatkozó adatok közzétételéig biztosítja.

A MOL Nyrt. 2002. július 1-től az SAP moduláris felépítésű, integrált nagyvállalati információs rendszer R/3-as verzióját alkalmazza.

#### **3.2. A beszámoló összeállításának módja és időrendje**

A beszámoló összeállítása az éves zárlatra épül. Az éves zárlat keretében kerül sor a tárgyidőszak gazdasági eseményeinek teljessé tételére, ellenőrzésére és összesítésére, valamint elvégzésre kerülnek a mérleg fordulónapja és a mérlegkészítés napja között végbement gazdasági események következményeiből, illetve a piaci körülmények változásából eredően szükséges korrekciós könyvelési feladatok is.

A Társaságnál a 2013. évi zárási folyamatok ütemezésével összhangban a mérlegkészítés napjaként 2014. január 16-a került meghatározásra.

#### **3.3. A mérleg és eredménykimutatás formája**

##### *A mérleg formája*

A MOL Nyrt. a Számviteli törvény 20. § (1) bekezdésének megfelelően az éves beszámolóhoz kapcsolódó – a Számviteli törvény 1. sz. mellékletében előírt „A” változat szerinti – mérleget állítja össze.

##### *Az eredménykimutatás formája*

A MOL Nyrt. eredménykimutatását összköltség eljárásra építve állítja össze, a Számviteli törvény 2. sz. mellékletében szereplő „A” változat szerint.

### **3.4. Az éves beszámoló készítése során alkalmazott értékelési módszerek és eljárások**

#### **3.4.1. A Számviteli politika változásai**

*Törvényi változások beépítése:*

A Számviteli törvény 2012. év folyamán többször módosításra került. A szabályzatban az alábbi, a Társaság szempontjából releváns módosítás került átvezetésre, 2013. január 1-jei hatálybalépéssel:

A törvényi változással összhangban a jelentős összegű hiba a mérlegfőösszeg 2 %-ában került meghatározásra. Az értékhatár módosítása kapcsán az eredménytartalék helyett a tárgyévi eredménnyel szemben történik a nem jelentős összegű hiba elszámolása, és nem kerül sor 3. oszlopban való bemutatásra.

A Társaság által végzett önrevíziók értéke nem éri el a jelentős értékhatárt, ezért az előző éveket érintő tételek értékét tartalmazzák az eredménykimutatás egyes sorai.

Az előző éveket érintő hibák eredményre gyakorolt hatása 1.107 millió forint.

#### **3.4.2. Alkalmazott értékelési eljárások és módszerek**

A MOL Nyrt. az eszközeit és a forrásait a Számviteli törvénynek megfelelően egyedileg értékeli.

A MOL Nyrt. a valutapénztárba bekerülő *valutát*, a deviza számlára kerülő *devizát*, a külföldi pénzürtékre szóló *követelést*, *befektetett pénzügyi eszközt*, *értékpapírt*, illetve *kötelezettséget* a bekerülés napjára, illetve a teljesítés napjára vonatkozó, Magyar Nemzeti Bank által közzétett, hivatalos devizaárfolyamon számítja át forintra.

A Számviteli törvény 60. § (2) bekezdésében foglalt eszközök és források üzleti év mérleg fordulónapjára vonatkozó *összevont árfolyam átértékelés* keretében – a beruházáshoz, vagyoni értékű joghoz közvetlenül kapcsolódó devizakészlettel nem fedezett devizakötelezettség és a valós értékelésbe bevont eszközök kivételével – valutában és devizában nyilvántartott eszközeit és forrásait átértékeli.

A beruházásokhoz kapcsolódó devizakészlettel nem fedezett devizahitelek, devizakötelezettségek évközi realizált és év végi nem realizált árfolyam-különbözeteit a Társaság a beruházások értékének részeként számolja el.

A Társaság az európai közösségi szabályozáshoz való közelítés érdekében alkalmazza a kereskedési célú *pénzügyi instrumentumok*, valamint a fedezeti és kereskedési (nem fedezeti) célú származékos ügyletek körére a valós értékelés elvét. Az értékesíthető pénzügyi eszközök esetében a valós értékelés alkalmazásának lehetőségével a Társaság nem él. A Társaság csak olyan pénzügyi eszközök és pénzügyi kötelezettségek, illetve ügyletek esetében alkalmazza a valós értéken történő értékelést, amelyek esetében a valós érték megbízhatóan meghatározható. A valós értéken történő értékelést az éves zárás során, a mérleg fordulónapján fennálló információk alapján végzi el.

Valamennyi elszámolási típusú, illetve pénzügyi instrumentum leszállításával záruló, nem fedezeti célú, valamint a fedezeti célú származékos ügyletek értékelése valós értéken történik.

A valós érték megállapítása az alábbiak alapján történik (a felsoroltak egyben sorrendet is jelentenek abban az esetben, ha egy adott instrumentum valós értéke több módon is megállapítható):

- tőzsdei jegyzési ár, kellően aktív piac esetén;
- tőzsdén kívüli piaci ár, amely a partner értékelése (mark-to-market érték) vagy független felek szabad megállapodása alapján, illetve korábbi tranzakciókkal, árajánlatokkal megfelelően alátámasztva a piaci értékítéletet az értékelés időpontjában megbízhatóan jelzi. A piaci érték a hozamgörbék alapján a várható pénzmozgások diszkontált nettó jelenértékével egyezik meg. Amennyiben ilyen érték rendelkezésre áll, az jobb becslést nyújt a valós értékhez, mint a spot árfolyamok, mivel figyelembe veszi a piac jövőre vonatkozó objektív előrejelzéseit is;
- a pénzügyi instrumentum összetevőinek a piaci ára alapján számított érték;
- a pénzügyi értékelések során rendszerint használt értékelési eljárásokkal (pl. pénzáramok diszkontált jelenértéke), külső premisszák alkalmazásával számított érték mérleg fordulónapján fennálló piaci értékviszonyok alapján.

## MOL MAGYAR OLAJ- ÉS GÁZIPARI NYILVÁNOSAN MŰKÖDŐ RÉSZVÉNYTÁRSASÁG

### Kiegészítő Melléklet a 2013. december 31-én végződő évré

---

Az *immateriális javak és tárgyi eszközöknél* az egyedi értékelés egyedi és csoportos nyilvántartásra épül. Csoportot képeznek azok az eszközök, amelyek fajta, hasznosítási cél, üzembe helyezési időpont, beszerzési érték, illetve előállítási költség, költséghely és felelős megőrző szempontjából azonosnak tekinthetők.

Devizáért megszerzett *tartós tulajdoni részesedést jelentő befektetések* bekerülési értéke:

- alapítás és tőkeemelés esetén a devizás részesedés bejegyzését követően a részesedés aktiváláskori értéke megegyezik a követelésként kimutatott könyv szerinti értékkel;
- devizás részvény, üzletrész vásárlása esetén a bekerülés napján érvényes MNB által közzétett, hivatalos devizaárfolyamon számított forintérték.

Amennyiben a részesedések ellenértéke a tulajdonjog megszerzését megelőzően kifizetésre kerül, a bekerülési érték megegyezik a követelésként kimutatott könyv szerinti értékkel.

A tartós tulajdoni részesedést jelentő befektetések értékelése egyedileg, mérlegelt átlagár alapján történik.

A mérleg fordulónapján értékvesztést számol el a Társaság, ha a befektetés könyv szerinti értéke meghaladja annak piaci értékét, és a két érték közötti veszteség jellegű különbözet tartósan mutatkozik és jelentős összegű.

Amennyiben értékvesztés kerül elszámolásra, annak sorrendje az alábbi:

- először a pozitív üzleti- vagy cégérték, ezt követően
- a tartós részesedés, végül, amennyiben az értékvesztés ezek együttes összegét is meghaladja,
- a tartósan adott kölcsön összege kerül értékvesztésre.

A gazdasági társaság felszámolása, végelszámolása esetében a könyv szerinti érték és a várhatóan megtérülő összeg különbségét számolja el értékvesztésként a Társaság.

Azon részesedések, amelyek esetében döntés született a társaság felszámolásáról, végelszámolásáról, az eljárás megindításáról meghozott döntéssel egyidejűleg átsorolásra kerülnek a forgóeszközök közé.

A devizáért megszerzett *tartós hitelviszonyt megtestesítő értékpapírok* bekerülési értéke a tulajdonjog megszerzése napján érvényes MNB által közzétett, hivatalos devizaárfolyamon számított forintérték.

A Társaság a tartós hitelviszonyt megtestesítő értékpapírokat mérlegelt átlagár alapján értékeli.

A mérleg fordulónapján a tőzsdén jegyzett értékpapírok esetében értékvesztést számol el, ha a kamattal csökkentett tőzsdei árfolyam tartósan és jelentősen a könyv szerinti átlagos árfolyam alá csökken.

Tőzsdén nem jegyzett értékpapíroknál értékvesztést számol el a Társaság, amennyiben a kibocsátó (adós) piaci megítélése tartósan – egy évet meghaladóan – romlik. Ennek kapcsán vizsgálja a tőzsdén kívüli, kamattal csökkentett árfolyamot, piaci értéket, annak tartós tendenciáját, valamint a kibocsátó (adós) piaci helyzetét, vagyis azt, hogy a kibocsátó a lejáratkor, a beváltáskor a névértéket és a felhalmozott kamatot várhatóan megfizeti-e, illetve milyen arányban fizeti meg. Ebben az esetben az elszámolandó értékvesztés összege a könyv szerinti érték és az így megállapított piaci ár közötti különbözet, ha az jelentős.

Az *éven belüli, illetve az egy éves lejáratú értékpapíroknál* a mérleg fordulónapi értékeléskor a nem tőzsdei árfolyamok képezik a viszonyítás alapját. Az értékelést a beváltáskor a névérték és felhalmozott kamat várható megtérülése alapján végzi a MOL Nyrt. Ha a névérték és kamat megtérülése bizonytalanná válik, akkor a könyv szerinti érték és a várhatóan megtérülő összeg különbözetét számolja el értékvesztésként.

Az értékvesztést kiváltó körülmények részben vagy egészben történő megszűnése esetén – ha ez a tendencia várhatóan egy éven belül nem fordul vissza – az elszámolt értékvesztést a fordulónapi minősítés keretében visszaírja, amennyiben a változás jelentős.

A *készleteket* egyedileg értékeli a Társaság. Egyedi értékelésnek minősül a csoportosan nyilvántartott, azonos paraméterekkel rendelkező eszközök átlagos beszerzési áron történő értékelése is.

## MOL MAGYAR OLAJ- ÉS GÁZIPARI NYILVÁNOSAN MŰKÖDŐ RÉSZVÉNYTÁRSASÁG

### Kiegészítő Melléklet a 2013. december 31-én végződő évről

A Számviteli törvény szerinti bekerülési értéket a vásárolt anyagok, áruk, saját tulajdonú göngyölegek és földgáz esetében mérlegelt átlagáras eljárással, a töltőállomási shop készletek esetében utolsó beszerzési áron, a betétdíjas göngyölegek esetében pedig egyedi beszerzési áron (betétdíj) határozza meg a Társaság.

A saját termelésű készletek értékelése átlagos előállítási költségen történik. A saját termelésű földgáz- és kőolajkészletek előállítási értékének része a kitermelt mennyiségre jutó fizetendő – elszámolt – bányajáradék. A Társaság a saját termelésű készletekre havonta tény utókalkulációt készít.

A Társaság a saját termelésű készletek esetében az elszámoló áras nyilvántartást alkalmazza, oly módon, hogy a havi ténykalkulációk alapján havonta korrigálja az elszámoló árat. Így a havi záráskor a nyilvántartásokban szereplő elszámoló ár megegyezik az átlagos előállítási költséggel.

A Társaság a vásárolt és a saját termelésű készletek beszerzési árát, illetve előállítási költségét csökkenti:

- ha a készlet nem felel meg a készletekre vonatkozó előírásoknak (szabvány, szállítási feltételek, szakmai előírás, stb.), az eredeti rendeltetésének, vagy megrongálódott. Az ezen csoportba tartozó készleteket az év során folyamatosan hulladék-, illetve haszonanyag értékére leértékeli.
- ha a készlet a vonatkozó szakmai előírásoknak megfelel, az eredeti műszaki állapotában nem következett be változás, azonban a Társaság a tevékenységének, az alkalmazott technológiának vagy a piaci körülményeknek a megváltozása miatt a készletet nem tudja az eredeti céljának, rendeltetésének megfelelően felhasználni, és emiatt feleslegessé válik.  
Ekkor a készlet értékének csökkenését – a különbözetnek értékvesztéskénti elszámolásával – a becsült eladási ár szintjéig kell elszámolni.
- ha a készlet beszerzési ára, illetve előállítási költsége a mérlegkészítéskor ismert piaci árnál jelentősen magasabb (ide értve a feleslegessé vált, illetve rendeltetésüknek meg nem felelő készleteket). Ebben az esetben a mérlegkészítéskor ismert piaci vagy a várható eladási árig számolja el az értékvesztést. A viszonyítási árat csökkentik az értékesítés érdekében még várhatóan felmerülő költségek.  
A finomítói saját termelési készletek esetében a viszonyítási ár a Társaság által becsült piaci ár, amelynek meghatározása a becsült releváns jegyzésárak, a kereskedelmi szerződésekben rögzített, illetve a kereskedelmi potenciál alapján meghatározott felárak és az árfolyamok alakulására vonatkozó premisszák figyelembe vételével kerül sor.

Az alapanyagként beszerzett készletek és a továbbfelhasználásra kerülő félkész termékek, befejezetlen szénhidrogén termelés esetében megvizsgálja, hogy a termelésben történő felhasználásuk során a megtermelt késztermékek eladási árában értékük megtérül-e. Az így meghatározott viszonyítási árat csökkentik az értékesítés érdekében várhatóan felmerült költségek. Amennyiben nem térül meg teljesen, az értékvesztést – ha az jelentős – a megtérülés szintjéig számolja el.

A készleteknél értékvesztés visszairást általában nem értelmez a Társaság, azonban egyedi elbírálás alapján, a megbízható és valós kép bemutatása érdekében az értékvesztés visszairható.

A MOL Nyrt. a vevők és adósok egyedi minősítése alapján az üzleti év mérleg fordulónapján fennálló és a mérlegkészítés időpontjáig nem rendezett követeléseknél értékvesztést számol el, amennyiben a követelés könyv szerinti értéke jelentősen nagyobb, mint a követelés várhatóan megtérülő összege. A minősítést a mérlegkészítés időpontjában rendelkezésre álló információk alapján végzi, amelynek során megbecsüli a követelés befolyásának várható százalékát. A minősítésben rögzíti azokat a szempontokat, amelyek a várható befolyás százalékát megalapozták. A Társaság tapasztalati adatok alapján irányadó értékvesztési kulcsokat határozott meg.

Amennyiben a vevő, adós fordulónapi minősítése alapján a követelés várhatóan megtérülő összege jelentősen meghaladja a követelés könyv szerinti értékét (a leírás kritériumai nem, vagy csak részben állnak fenn), a korábban elszámolt értékvesztést részben vagy egészben visszairja a Társaság. A visszairás következtében a követelés könyv szerinti értéke nem haladhatja meg a még ki nem egyenlített eredeti követelés könyv szerinti értékét.

## MOL MAGYAR OLAJ- ÉS GÁZIPARI NYILVÁNOSAN MŰKÖDŐ RÉSZVÉNYTÁRSASÁG

### Kiegészítő Melléklet a 2013. december 31-én végződő évré

Amennyiben a behajthatatlanság kritériumai egy adott követelésnél fennállnak, teljesülnek, a követelést hitelezési veszteségként le kell írni. A költség-haszon összevetésének elve alapján az 50 ezer forint alatti, írásos ügyvédi felszólítás ellenére pénzügyileg nem rendezett követeléseket behajthatatlan követelésnek minősíti a Társaság.

A kapcsolt vállalkozásoknak nyújtott működést finanszírozó kölcsön értékelésénél a Társaság a tulajdoni részesedés értékelésénél leírtak szerint jár el.

A visszavásárolt saját részvények értékelése csoportos nyilvántartás mellett, mérlegelt átlagáron történő értékeléssel valósul meg.

A Társaság által visszavásárolt saját részvények év végi értékelésekor értékvesztést számol el, ha a részvények mérlegkészítés napját megelőző 90 tőzsdei nap súlyozott átlagárfolyama a könyv szerinti érték alatt marad.

A külön csoportként nyilvántartott, kölcsönadásból visszavett saját részvények év végi értékelésekor a könyv szerinti értékben figyelembe kell venni kölcsönbeadáskor az időbeli elhatárolások között kimutatott könyv szerinti érték és kölcsönszerződés szerinti érték különbözetet.

A Társaság nem számol el értékvesztést a visszavásárolt saját részvények értékére, ha a mérlegkészítéskor ismert tőzsdei árfolyam az átlagos könyv szerinti értéknél magasabb.

Visszaírást a visszavásárolt saját részvényekre akkor számol el a Társaság, ha a mérlegkészítés napját megelőző 90 tőzsdei nap súlyozott átlagárfolyama magasabb, mint a könyv szerinti érték. A visszaírás legfeljebb az elszámolt értékvesztés összegében számolható el.

A Társaság nem számol el visszaírást, ha a mérlegkészítéskor ismert tőzsdei árfolyam alacsonyabb, mint az átlagos könyv szerinti érték.

A Társaság a visszavásárolt átváltoztatható kötvényekre kiszámított kamatkötelezettséget, illetve az értékpapírok között szereplő átváltoztatható kötvényekre jutó kamatkövetelést egymással szemben nettósítja.

A kölcsönadott értékpapír miatt fennálló követelések értékelése egyedileg történik a kapcsolódó időbeli elhatárolások figyelembe vételével.

A Társaság a kölcsönadott értékpapír miatt fennálló követelésekre értékvesztést számol el, ha a kölcsönadott értékpapírok mérlegkészítés napját megelőző 90 tőzsdei nap súlyozott átlagárfolyamon számított értéke a követelés és a kapcsolódó időbeli elhatárolás együttes összege alatt marad.

A Társaság nem számol el értékvesztést a kölcsönadott értékpapír miatt fennálló követelések után, ha mérlegkészítéskor a kölcsönadott értékpapír ismert tőzsdei árfolyamon számított értéke magasabb, mint a követelések és a kapcsolódó időbeli elhatárolások együttes összege.

Visszaírás a kölcsönadott értékpapír miatt fennálló követelésekre akkor számolható el, ha a kölcsönadott értékpapír mérlegkészítés napját megelőző 90 tőzsdei nap súlyozott átlagárfolyamán számított értéke magasabb, mint a követelés és a kapcsolódó időbeli elhatárolás együttes összege. Nem számolható el visszaírás, ha a kölcsönadott értékpapír mérlegkészítéskor ismert tőzsdei árfolyamán számított érték alacsonyabb, mint a követelések és a kapcsolódó időbeli elhatárolások együttes összege.

A visszaírás legfeljebb az elszámolt értékvesztés összegében számolható el.

A devizaszámlán lévő deviza más devizára történő átváltásakor az új deviza forintra történő átszámítása a teljesítés napján érvényes MNB által közzétett, hivatalos árfolyamán történik. Az átváltott deviza könyv szerinti értéke és az új deviza bekerülési értéke közötti különbözet elszámolásra kerül a pénzügyi műveletek egyéb bevételeivel, illetve egyéb ráfordításaival szemben. A Társaság a devizaszámláról valutapénztárba, valutapénztárból devizaszámlára, illetve azonos devizanemben vezetett számlái között történő átvezetések esetén is a fenti eljárást alkalmazza.

Devizás kötelezettségek egymás közötti cseréje esetén az új kötelezettség értéke az új kötelezettség szerződés szerinti teljesítés napjára vonatkozó MNB által közzétett, hivatalos devizaárfolyamon számított forintérték.

A hitelcsere-ügyletek esetében (amikor csak a hitelek pénzneme változik meg) az új devizahitelt a szerződés napjára vonatkozó MNB által közzétett, hivatalos devizaárfolyamon kell nyilvántartásba venni.

A valutában, devizában nyilvántartott eszközök esetében mind az értékvesztést, mind annak visszaírását devizában állapítja meg. A megállapított értékvesztés összegét az adott eszköz könyv szerinti árfolyamán, a



## MOL MAGYAR OLAJ- ÉS GÁZIPARI NYILVÁNOSAN MŰKÖDŐ RÉSZVÉNYTÁRSASÁG

### Kiegészítő Melléklet a 2013. december 31-én végződő évré

visszaírás megállapított értékét a visszaírásokkal csökkentett értékvesztések súlyozott átlagfolyamán számítja át forintra. Az értékvesztés és visszaírás elszámolását az év végi összevont deviza átvértékelést megelőzően hajtja végre.

Az értékvesztést és értékvesztés visszaírást bemutató kiegészítő mellékletekben az értékvesztés az adott eszköz könyv szerinti árfolyamán, az értékvesztés visszaírás pedig a visszaírásokkal csökkentett értékvesztések súlyozott átlagfolyamán kerül bemutatásra. Az értékvesztésre és az értékvesztés visszaírásra jutó év végi átvértékelési különbözete a bekerülési értékben kerül számbavételre.

#### 3.4.3. Amortizációs politika

Az értékcsökkenést a MOL Nyrt. a Számviteli törvényben foglaltak szerint értelmezi az alábbi kiegészítésekkel:

A MOL Nyrt. a tárgyi eszközök *terv szerinti leírása* körében általában a bruttó érték alapján lineáris leírást alkalmaz. Kivételt képeznek ez alól a csak egyetlen bányához rendelhető tárgyi eszközök, a tárgyi eszközként aktivált mezőfelhagyási kötelezettségekre képzett céltartalék és a katalizátorok, amelyeknél a leírás teljesítményarányosan történik a mindenkor aktuális nettó érték alapján.

A Társaságnál az egyes eszközcsoportok műszaki-gazdasági élettartama a következő: épületeknél 10-50 év, finomítói berendezéseknél 4-12,5 év, gáz- és olajszállító és -tároló berendezéseknél 7-25 év, töltőállomásoknál és felszereléseiknél 5-25 év, egyéb gépeknél és berendezéseknél 3-10 év.

A Társaság a *terv szerinti értékcsökkenési leírást* az SAP R/3 rendszerben napra számolja el a hónap végén.

Nem számolható el további *terv szerinti értékcsökkenési leírás* abban az esetben, ha az eszköz nettó értéke a tervezett maradványértéket már elérte.

Nem nulla a maradványérték akkor, ha az eszköz beszerzésekor eldöntött, hogy a Társaság számára az eszköz hasznos élettartama nem éri el az eszköz műszaki-gazdasági élettartamának 75 %-át, és a hasznos élettartam végén várható realizálható maradványérték jelentős

A *terv szerinti értékcsökkenési leírást* megváltoztatja a Társaság, amennyiben az eszközöknél az évenként elszámolásra kerülő értékcsökkenés megállapításakor figyelembe vett körülményekben (bruttó érték, hasznos élettartam, rendeltetésszerű használat) lényeges változás következett be (A 2013. évi felülvizsgálat hatása a mérlegre és az eredménykimutatásra a 9. sz. kiegészítő mellékletben kerül bemutatásra.)

A Társaság nem számol el *terv szerinti értékcsökkenést* azokra az eszközökre, amelyeknek értéke a használat során nem csökken.

*Terven felüli értékcsökkenést* számol el a MOL Nyrt., ha a vagyoni értékű jog a várható leírási időn belül csak korlátozottan vagy egyáltalán nem érvényesíthető, ha a szellemi termék és a tárgyi eszköz hiányzik, megrongálódott vagy megsemmisült, ha az immateriális javak és tárgyi eszközök piaci értéke tartósan és jelentősen alacsonyabb a könyv szerinti értéknél.

Ha az egyedi eszköz piaci értéke önmagában nem határozható meg, kialakítja azt a legkisebb eszközcsoportot, amelyre a piaci értékelés megvalósítható.

Azon egyedi eszközöknél, illetve eszközcsoportoknál, ahol az egyedi piaci értékelés nem lehetséges, vagy az nem tükrözi az eszköz, eszközcsoport valós használati értékét, a jövedelemtermelő képességen alapuló cash flow számítás határozza meg a *terven felüli értékcsökkenés elszámolásának és visszaírásának viszonyítási alapját*. A Társaság Számviteli politikájában kialakította a jövedelemtermelő képesség meghatározásához az eszközcsoportokat.

Az elszámolt piaci értékelésen alapuló *terven felüli értékcsökkenést* visszaírja, ha az alacsonyabb értékelés okai már nem, vagy csak részben állnak fenn. A Társaság visszaírást csak az eszközök év végi értékeléséhez kapcsolódóan számol el.

## MOL MAGYAR OLAJ- ÉS GÁZIPARI NYILVÁNOSAN MŰKÖDŐ RÉSZVÉNYTÁRSASÁG

### Kiegészítő Melléklet a 2013. december 31-én végződő évré

A Számviteli politikában eszközcsoportonként meghatározásra kerültek a terven felüli értékcsökkenés és visszairás jelentősnek minősülő értékei.

#### 3.4.4. Céltartalék képzési szabályok

A MOL Nyrt. az adózás előtti eredmény terhére céltartalékot képez a várható kötelezettségekre.

##### *Céltartalék képzés a várható kötelezettségekre*

A végkielégítés, és korengedményes nyugdíj miatt várható kötelezettségek fedezetére a Társaság céltartalékot abban az esetben képez, ha rendelkezik elfogadott, részletesen kidolgozott, a következő évekre vonatkozó, anyagi kihatását tekintve jelentős mértékű létszámleépítésre vonatkozó jóváhagyott tervvel, valamint ha a létszámleépítésre vonatkozó döntések részletesen dokumentálásra kerültek.

A MOL Nyrt. céltartalékot képez a munkavállalók részére biztosított nyugdíjazási jutalom fedezetére. A céltartalék összege aktuáriusi számításokkal és MOL-specifikus pénzügyi feltételezések figyelembe vételével kerül meghatározásra.

A MOL Nyrt. céltartalékot képez a hosszabb idő óta a Társaságnál dolgozó munkavállalók elismerését szolgáló törzsgárda jutalom fedezetére.

A Társaság az általa nyújtott garanciákra, kezességvállalásokra abban az esetben képez céltartalékot, ha 50 %-nál nagyobb a valószínűsége annak, hogy a garancia, kezességvállalás összege részben vagy egészben lehívásra kerül. Ezen valószínűség meghatározásakor figyelembe veszi a garanciát, kezességvállalást élvező társaság pénzügyi, likviditási helyzetét, a MOL Nyrt.-vel fenntartott gazdasági kapcsolataiban megnyilvánuló fizetési hajlandóságot, működéséről megismert egyéb információkat.

A Társaság az adózás előtti eredmény terhére vagy a tárgyi eszközökkel szemben céltartalékot képez a környezetvédelemmel kapcsolatos jövőbeni kötelezettségekre, valamint a szénhidrogén termelési mezőkön a termelés felhagyását követő, jövőbeni kötelezettségekre (mezőfelhagyási céltartalék). A céltartalék összege a várhatóan felmerülő jövőbeli kötelezettségek diszkontált jelenértéke.

Az adózás előtti eredmény terhére történik a céltartalék képzés abban az esetben, ha a környezetben okozott károk a termelési folyamathoz kapcsolódnak. A céltartalék összegét az eszközökkel szemben kell - az összemérés elvével összhangban a jövőbeni kitermelési folyamat során várható megtérülést figyelembe véve - megképezni, ha a számszerűsített kötelezettség konkrétan az eszköz jövőbeli eltávolításához, az eredeti állapot helyreállításához kötődik.

A Társaság a tárgyi eszközök bekerülési értékeként aktiválja - a 3.4.6. pontban foglaltak szerint - azt a megképzett céltartalék összeget, amely a bányászatról szóló törvény alapján a bányászati tevékenység felhagyásakor az eszközök felépítésével és eltávolításával okozott károk helyreállításával kapcsolatban fognak felmerülni.

Az üvegházhatású gázok kibocsátásának jogszabályi rendelkezéseiből következően céltartalékot képez a Társaság:

- a térítés nélkül kapott szén-dioxid kibocsátási egység értékesítése következtében fedezetlenné váló szén-dioxid kibocsátás mértékére, valamint
- a tárgyévre járó térítés nélkül kapott szén-dioxid kibocsátási egységgel nem fedezett tárgyévi szén-dioxid kibocsátásra (többletkibocsátás).

Az elszámolandó céltartalék értéke a fedezetlen szén-dioxid kibocsátás mennyisége és a mérlegfordulónapi piaci ár alapján megállapított érték.

A képzett céltartalék arányosan feloldásra kerül, amikor a Társaság a jogszabályból eredő beszolgáltatási kötelezettségét részben vagy egészben vásárolt szén-dioxid kibocsátási egységekkel teljesíti.

A le nem zárt peres ügyletekből származó várható kötelezettségek fedezetére céltartalék képzésre kerül sor a várható összegben (a perérték és a per várható kimenetelének függvényében meghatározott arány alapján), abban az esetben, ha a mérlegkészítéskor valószínűsíthető, hogy a Társaságnak pénzügyi kötelezettsége keletkezik a jogvita lezárásakor.

## MOL MAGYAR OLAJ- ÉS GÁZIPARI NYILVÁNOSAN MŰKÖDŐ RÉSZVÉNYTÁRSASÁG

### Kiegészítő Melléklet a 2013. december 31-én végződő évre

---

A Társaság a fentiek szerint meghatározott jogcímeken képzett valamennyi céltartalékot mérlegkészítéskor – a rendelkezésre álló információk alapján – értékhatártól függetlenül felülvizsgálja, és a felülvizsgálat eredménye alapján értéküket aktualizálja.

#### **3.4.5. Korábbi évek hibáinak minősítése**

A Társaság a Sz. tv. 3. § (3) bekezdés szerinti hibát jelentősnek tekinti, ha a hiba feltárásának évében, különböző ellenőrzések során egy adott üzleti évet érintően a megállapított hibák és hibahatások – eredményt, saját tőkét – növelő-csökkentő értékének együttes (előjeltől független) összege meghaladja az ellenőrzött üzleti év mérlegfőösszegének 2 %-át.

#### **3.4.6. A Számviteli törvény 4.§ (4) bekezdésének alkalmazása a Társaság 2013. évi Éves beszámolójában**

A Társaság a 2005. évi éves beszámoló összeállításakor a megbízható és valós összkép érdekében a Számviteli törvény 4. § (4)-es bekezdése alapján eltért a Számviteli törvény 41. § (1)-es bekezdésében előírtaktól, amennyiben 50.076 millió Ft értékű mezőfelhagyási céltartalékot nem az adózás előtti eredmény terhére, hanem tárgyi eszközeinek növekményeként számolta el, annak érdekében, hogy az összemérés elvét kielégítve az adott időszaki bevételei és a bevételekhez tartozó ráfordításai harmonizáljanak, mely elszámolás összhangban van a Nemzetközi Pénzügyi Beszámolási Standardok elszámolási szabályaival is.

A mezőfelhagyási céltartaléknak a Számviteli törvény tételes szabályaitól való eltérő alkalmazása következtében 2013. december 31-én a tárgyi eszközök 5.405 millió Ft-tal magasabb értékben kerültek bemutatásra. A Társaság 2013. december 31-én a tárgyi eszközök záró állományában szereplő mezőfelhagyási céltartalékkal megegyező összegben (5.405 millió Ft) lekötött tartalékot tart nyilván annak érdekében, hogy a jövőbeni kötelezettségekre a Társaság a vagyonából is fedezetet biztosítson.

**MOL MAGYAR OLAJ- ÉS GÁZIPARI NYILVÁNOSAN MŰKÖDŐ RÉSZVÉNYTÁRSASÁG**  
**Kiegészítő Melléklet a 2013. december 31-én végződő évré**

**4. A Társaság valós vagyoni-, pénzügyi- és jövedelmi helyzete**

(A táblázatokban és a számított mutatók képleteiben szereplő értékek millió Ft-ban szerepelnek)

Ebben a fejezetben a Társaság vagyoni-, pénzügyi-, illetve jövedelmi helyzete, ezen kívül a hozam- és teljesítménymutatók, valamint az árbevétel alakulása kerül bemutatásra.

**4.1. A vagyoni helyzet vizsgálata**

**4.1.1. A társasági vagyonstruktúra és változása**

<i>Megnevezés</i>	<i>2012.</i>	<i>2013.</i>	<i>Megoszlás (%)</i>		<i>Változás (%)</i>
			<i>2012.</i>	<i>2013.</i>	
Befektetett eszközök	2.231.013	2.100.190	73,55	68,66	-5,86
Forgóeszközök	782.136	937.065	25,79	30,64	19,81
Aktív időbeli elhatárolások	20.093	21.554	0,66	0,70	7,27
<b>Összesen:</b>	<b>3.033.242</b>	<b>3.058.809</b>	<b>100,00</b>	<b>100,00</b>	<b>0,84</b>

A Társaság vagyona a két időszak között kis mértékben, 0,8 %-kal, 25,6 Mrd Ft-tal nőtt. A forgóeszközöknél bekövetkezett növekedést (154,9 Mrd Ft; 20 %) elsősorban a bankbetétek jelentős növekedése okozta (240,6 Mrd Ft), melyet az értékpapírok csökkenése (-76,7 Mrd Ft) részben ellentételezett, miközben a befektetett eszközöknél 146,1 Mrd Ft egyszeri értékvesztés került elszámolásra a IES S.p.A. részesedésre. A készletek és követelések kis mértékben csökkentek (-1,6 %; -2,0 %) a bázishoz képest.

**4.1.2. A tőkeszerkezet és változása**

A források szerkezete

<i>Megnevezés</i>	<i>2012.</i>	<i>2013.</i>	<i>Megoszlás (%)</i>		<i>Változás (%)</i>
			<i>2012.</i>	<i>2013.</i>	
Saját tőke	1.853.512	1.774.055	61,11	58,00	-4,29
Céltartalékok	144.646	132.069	4,77	4,32	-8,70
Kötelezettségek	1.012.402	1.128.937	33,37	36,91	11,51
Passzív időbeli elhatárolások	22.682	23.748	0,75	0,77	4,70
<b>Összesen:</b>	<b>3.033.242</b>	<b>3.058.809</b>	<b>100,00</b>	<b>100,00</b>	<b>0,84</b>

A 2013. évi forrás részarányában lényeges változás nem következett be 2012. évhez képest. A forrásokon belül a saját tőke 3,1 százalékponttal csökkent, miközben a kötelezettségek 3,5 százalékponttal nőttek. A kötelezettségek növekedtek a bázishoz képest 11,5 %-kal, melyben meghatározó a rövid lejáratú kötelezettségek növekedése (158,0 Mrd Ft). A növekedésben jelentős részt képvisel a származékos ügyletek átértékeléséből származó kötelezettségek bázishoz képesti magasabb állománya (59,5 Mrd Ft), az áruszállítással és szolgáltatással kapcsolatos harmadik felekkel szembeni kötelezettségek (46,4 Mrd Ft), valamint a rövid lejáratú kötelezettségek kapcsolt vállalkozással szembeni (37,2 Mrd Ft) növekedése. A saját tőke csökkent (79,5 Mrd Ft), nagyrészt a mérleg szerinti eredmény csökkenésének (86,9 Mrd Ft) következtében, mely nagymértékben a pénzügyi műveletekben elszámolt IES S.p.A. részesedésre elszámolt értékvesztés következménye. A hatást némileg mérsékelte a 2012. évben fizetett osztalék, mely 46,0 Mrd Ft volt.

**MOL MAGYAR OLAJ- ÉS GÁZIPARI NYILVÁNOSAN MŰKÖDŐ RÉSZVÉNYTÁRSASÁG**  
**Kiegészítő Melléklet a 2013. december 31-én végződő évré**

---

A saját források aránya

$$\frac{\text{Saját tőke}}{\text{Összes forrás}} * 100$$

<b>2012.</b>	<b>2013.</b>
$\frac{1.853.512}{3.033.242} = 61,11 \%$	$\frac{1.774.055}{3.058.809} = 58,00 \%$

A mutató értéke 3,1 százalékponttal marad a bázis szint alatt. Az összes forrás kismértékben nőtt, míg a saját tőke csökkent, amit a mérleg szerinti eredmény jelentős csökkenése befolyásolt nagyrészt (-86,9 Mrd Ft), a IES S.p.A. részesedésre elszámolt értékvesztés következtében.

**4.1.3. A forgótőke alakulása**

$$\frac{\text{Forgóeszközök + Aktív időbeli elhatárolások}}{\text{Befektetett eszközök}} * 100$$

<b>2012.</b>	<b>2013.</b>
$\frac{802.229}{2.231.013} = 35,96 \%$	$\frac{958.619}{2.100.190} = 45,64 \%$

A mutató értékének változását alapvetően a forgóeszközök állományának növekedése (154,9 Mrd Ft) befolyásolta, elsősorban a bankbetétek növekedése miatt, miközben a befektetett eszközök csökkentek a IES S.p.A. részesedésre elszámolt értékvesztés következtében.

**4.2. A pénzügyi helyzet vizsgálata**

Likviditási gyorsráta

$$\frac{\text{Pénzeszközök + Követelések + Értékpapírok}}{\text{Rövid lejáratú kötelezettségek + Átjövő költségek}}$$

<b>2012.</b>	<b>2013.</b>
$\frac{614.273}{390.523} = 1,57$	$\frac{771.862}{549.897} = 1,40$

A Társaság likviditási mutatója a bázis időszakhoz képest kismértékű csökkenést mutat. A pénzeszközök, követelések és értékpapírok együttes összege 25,7 %-kal nőtt az előző évhez képest, melyben meghatározó szerepe van a pénzeszköz növekedésnek. A mutató alakulását viszont kedvezőtlenül befolyásolta a 4.1.2. pontban részletezett rövid lejáratú kötelezettségek, valamint a költségek és ráfordítások passzív időbeli elhatárolásának 40,8 %-kal magasabb állománya.



**MOL MAGYAR OLAJ- ÉS GÁZIPARI NYILVÁNOSAN MŰKÖDŐ RÉSZVÉNYTÁRSASÁG**  
**Kiegészítő Melléklet a 2013. december 31-én végződő évré**

A vevőkövetelések futamideje

Korrigált vevőkövetelések kronologikus átlaga  
 1 napi értékesítés

<b>2012.</b>	<b>2013.</b>
$\frac{191.555}{6.911} = 27,72$	$\frac{177.964}{6.766} = 26,30$

A vevőkövetelések futamideje likviditási szempontból kedvezőbben alakult 2013-ban a bázis időszakhoz képest. A mutató bázishoz képesti változásában az átlagos vevőállomány csökkenésének és az 1 napra jutó árbevétel csökkenésének együttes hatása játszott szerepet. Az átlagos vevőállomány csökkenését a kőolajipari termékek jegyzési árának csökkenése és a hatékony behajtási tevékenység indokolja.

Eladósodottság

$\frac{\text{Hosszú lejáratú hitel, kölcsön, tartozás kötvénykibocsátásból} + \text{Rövid lejáratú hitel, kölcsön} - \text{Értékpapírok} - \text{Pénzeszközök}}{\text{Hosszú lejáratú hitel, kölcsön, tartozás kötvénykibocsátásból} + \text{Rövid lejáratú hitel, kölcsön} - \text{Értékpapírok} - \text{Pénzeszközök} + \text{Saját tőke}} * 100$				
<table style="width: 100%; border: none;"> <tr> <td style="text-align: center;"><b>2012.</b></td> <td style="text-align: center;"><b>2013.</b></td> </tr> <tr> <td style="text-align: center;"><math>\frac{377.822}{2.231.334} = 16,93 \%</math></td> <td style="text-align: center;"><math>\frac{232.282}{2.006.337} = 11,58 \%</math></td> </tr> </table>	<b>2012.</b>	<b>2013.</b>	$\frac{377.822}{2.231.334} = 16,93 \%$	$\frac{232.282}{2.006.337} = 11,58 \%$
<b>2012.</b>	<b>2013.</b>			
$\frac{377.822}{2.231.334} = 16,93 \%$	$\frac{232.282}{2.006.337} = 11,58 \%$			

A mutató alacsonyabb az elmúlt évi szinthez képest, amiben jelentős mértékben a kedvező pénzeszköz változás játszik szerepet. Ezt a hatást némileg mérsékelte a magasabb nettó hitelállomány, az alacsonyabb saját tőke és értékpapírok állományának csökkenése.

**4.3. A jövedelmi helyzet vizsgálata**

**4.3.1. Az árbevétel alakulása**

<i><b>Megnevezés</b></i>	<b>2012.</b>	<b>2013.</b>	<i><b>Megoszlás (%)</b></i>		<i><b>Változás (%)</b></i>
			<b>2012.</b>	<b>2013.</b>	
Belföldi értékesítés nettó árbevétele	1.920.260	1.880.460	75,91	76,14	-2,07
Export értékesítés nettó árbevétele	609.259	589.169	24,09	23,86	-3,30
<b>Értékesítés nettó árbevétele összesen:</b>	<b>2.529.519</b>	<b>2.469.629</b>	<b>100,00</b>	<b>100,00</b>	<b>-2,37</b>

A nettó árbevétel kismértékben, 2,4 %-kal csökkent a bázis időszakhoz képest. Az értékesítés nettó árbevételének 95,6 %-át adó kőolajipari termékek nagy- és kiskereskedelmének, valamint a kapcsolódó szolgáltatásoknak az árbevétele és volumene a 2012. évi szinten maradt.

A földgáz értékesítésén realizált árbevétel 30,1 %-kal csökkent 2012. évhez képest, ennek alapvető oka a földgáz értékesítés mennyiségének csökkenése, illetve a jelentősen alacsonyabb hatásági gázár.

**MOL MAGYAR OLAJ- ÉS GÁZIPARI NYILVÁNOSAN MŰKÖDŐ RÉSZVÉNYTÁRSASÁG**  
Kiegészítő Melléklet a 2013. december 31-én végződő évré

**4.3.2. A költségek árbevétel arányos bemutatása**

Megnevezés	2012.	2013.	Megoszlás (%)		Változás (%)
			2012.	2013.	
<b>Értékesítés nettó árbevétele</b>	<b>2.529.519</b>	<b>2.469.629</b>	<b>100,00</b>	<b>100,00</b>	<b>-2,37</b>
Anyagköltség	1.417.852	1.380.678	56,05	55,91	-2,62
Igénybe vett szolgáltatások értéke	92.566	93.742	3,66	3,80	1,27
Egyéb szolgáltatások értéke	199.612	169.313	7,89	6,86	-15,18
Eladott áruk beszerzési értéke	205.841	295.462	8,14	11,96	43,54
Eladott (közvetített) szolgáltatások értéke	5.132	3.968	0,20	0,16	-22,68
<b>Anyagjellegű ráfordítások</b>	<b>1.921.003</b>	<b>1.943.163</b>	<b>75,94</b>	<b>78,69</b>	<b>1,15</b>
Béreköltség	39.816	40.764	1,57	1,65	2,38
Személyi jellegű egyéb kifizetések	5.976	6.423	0,24	0,26	7,48
Bérbírlékok	12.468	12.582	0,49	0,51	0,91
<b>Személyi jellegű ráfordítások</b>	<b>58.260</b>	<b>59.769</b>	<b>2,30</b>	<b>2,42</b>	<b>2,59</b>
<b>Értékcsökkenési leírás</b>	<b>49.555</b>	<b>45.702</b>	<b>1,96</b>	<b>1,85</b>	<b>-7,78</b>
<b>Egyéb ráfordítások</b>	<b>413.076</b>	<b>382.660</b>	<b>16,33</b>	<b>15,49</b>	<b>-7,36</b>
<b>Költségek és ráfordítások összesen:</b>	<b>2.441.894</b>	<b>2.431.294</b>	<b>96,54</b>	<b>98,45</b>	<b>-0,43</b>

A költségek és ráfordítások értéke 2012. évhez képest csekély csökkenést mutat, az árbevétel 2,4 %-kal maradt a bázis szint alatt.

Részletes magyarázatként lásd még a 8., 32., 33., 34., 35., 43. pontokat.

**4.4. Hozam- és teljesítménymutatók**

Eszközhatékonyság

$$\frac{\text{Adózás előtti eredmény} + \text{fizetett kamat és kamatjellegű kifizetések}}{\text{Eszközök kronologikus átlaga}} * 100$$

<b>2012.</b>	<b>2013.</b>
$\frac{89.448}{3.052.322} = 2,93 \%$	$\frac{-41.519}{3.267.430} = -1,27 \%$

A mutató 2013. évi csökkenésében alapvetően a bázis szint alatti adózás előtti eredmény játszik szerepet, mely -77,0 Mrd Ft volt a bázis időszak 61,3 Mrd Ft-tal szemben. Az eredmény csökkenésben szerepet játszott az elmúlt évnél alacsonyabb üzleti eredmény. Ezt a hatást jelentősen tovább rontotta a pénzügyi műveletek eredményének negatív hatása, melynek fő tényezője a tulajdonosi részesedést jelentő befektetéseken és a saját részvényeken elszámolt magasabb értékvesztés (+140,3 Mrd Ft).

**MOL MAGYAR OLAJ- ÉS GÁZIPARI NYILVÁNOSAN MŰKÖDŐ RÉSZVÉNYTÁRSASÁG**  
**Kiegészítő Melléklet a 2013. december 31-én végződő évre**

---

Eszközarányos eredmény

$$\frac{\text{Adózott eredmény}}{\text{Összes eszköz (forrás)}} * 100$$

<b>2012.</b>	<b>2013.</b>
$\frac{55.241}{3.033.242} = 1,82 \%$	$\frac{-77.658}{3.058.809} = -2,54 \%$

A mutató jelentős csökkenése az előzőekben már jelzett okok miatti alacsonyabb pénzügyi eredmény és az alacsonyabb üzleti eredmény hatása. Az üzleti eredmény csökkenés köszönhető az árbevétel csökkenésnek, amiben alapvetően a földgáz értékesítés mennyiségének csökkenése, illetve az alacsonyabb hatásági gázár volt meghatározó.

ROACE (Átlagos lekötött tőkére jutó megtérülés)

$$\frac{\text{Adózott üzleti eredmény}}{\text{Átlagos lekötött tőke}} * 100$$

<b>2012.</b>	<b>2013.</b>
$\frac{82.756}{447.960} = 18,47 \%$	$\frac{49.912}{309.262} = 16,14 \%$

A mutató csökkenését az adózott üzleti eredmény romlása okozta. A mutató kedvezőtlen alakulását javította az átlagos lekötött tőke 31,0 %-os csökkenése.

EBITDA (üzemi eredmény és értékcsökkenés) ráta

$$\frac{\text{EBITDA}}{\text{Nettó árbevétel}} * 100$$

<b>2012.</b>	<b>2013.</b>
$\frac{159.311}{2.529.519} = 6,30 \%$	$\frac{129.139}{2.469.629} = 5,23 \%$

Az EBITDA ráta 2013. évi csökkenésében szerepet játszik az EBITDA 30,2 Mrd Ft-os (18,9 %-os) csökkenése, melyhez ugyanakkor 59,9 Mrd Ft (2,4 %-os) nettó árbevétel csökkenés tartozik. Az EBITDA alakulására a már korábban említett üzleti eredményt befolyásoló tényezők hatottak.

**MOL MAGYAR OLAJ- ÉS GÁZIPARI NYILVÁNOSAN MŰKÖDŐ RÉSZVÉNYTÁRSASÁG**  
Kiegészítő Melléklet a 2013. december 31-én végződő évré

**5. Cash Flow Kimutatás**

millió Ft

<i>Megnevezés</i>	<b>2012.</b>	<b>2013.</b>
<b>Adózás előtti eredmény</b>	<b>61.258</b>	<b>-76.953</b>
Kapott osztalék, részesedés	-56.791	-93.757
Kutatási költségek	15.024	10.935
Árfolyamkülönbözet	57.084	899
Valós értékelés eredménye	21.786	93.028
Végleges eszköz átadás, átvétel	523	481
<b>Korrigált adózás előtti eredmény</b>	<b>98.884</b>	<b>-65.367</b>
Elszámolt terv szerinti értékcsökkenés	49.555	45.702
Elszámolt értékvesztés és visszairás	28.236	169.837
Céltartalék képzés és felhasználás különbözete	704	-12.577
Befektetett eszközök értékesítésének eredménye	-455	-2.433
Szállítói kötelezettség változása	-40.036	51.124
Egyéb rövid lejáratú kötelezettség változása	-76.108	5.908
Passzív időbeli elhatárolások változása	579	1.065
Vevőkövetelés változása	7.993	34.023
Forgóeszközök (vevő és pénzeszköz nélkül) változása	58.463	105.995
Aktív időbeli elhatárolások változása	2.458	-1.441
Tartalékok változása	-3.112	-1.799
Fizetett, fizetendő társasági adó, távhóadó	-5.988	-17.325
Fizetett, fizetendő osztalék	-45.033	-46.067
<b>Működési cash flow *</b>	<b>76.140</b>	<b>266.645</b>
Befektetett eszközök beszerzése	-48.674	-50.325
Befektetett pénzügyi eszközök beszerzése	-62.544	-94.371
Befektetett eszközök eladása	455	333
Befektetett pénzügyi eszközök eladása	1.081	22.263
Kutatási költségek	-15.024	-10.935
Kapott osztalék, részesedés	56.791	93.757
<b>Befektetési cash flow</b>	<b>-67.915</b>	<b>-39.278</b>
Hosszú lejáratú hitel és kölcsön felvétele	209.635	325.906
Véglegesen kapott pénzeszközök	409	290
Kötvény és hitelviszonyt megtestesítő értékpapírok visszafizetése	-5.051	0
Hosszú lejáratú hitel és kölcsön törlesztése	-186.098	-349.252
Rövid lejáratú hitel és kölcsön változása	-16.841	38.247
Véglegesen átadott pénzeszközök	-648	-2.441
<b>Finanszírozási cash flow</b>	<b>1.406</b>	<b>12.750</b>
<b>Pénzeszközök változása</b>	<b>9.631</b>	<b>240.117</b>

\*A Társaság tárgy évben az előző évhez képest jelentősen magasabb működési cash flow-t realizált. Ennek főbb okai:

- nőtt a szállítói kötelezettség állománya, valamint
- jelentős értékű rövid lejáratú vásárolt értékpapír (saját részvények, állampapírok) értékesítésére került sor.

**MOL MAGYAR OLAJ- ÉS GÁZIPARI NYILVÁNOSAN MŰKÖDŐ RÉSZVÉNYTÁRSASÁG**  
**Kiegészítő Melléklet a 2013. december 31-én végződő évre**

**6. Immateriális javak**

**Bruttó érték**

millió Ft

<i>Mozgások</i>	<i>Alapítás- átszervezés aktivált értéke</i>	<i>Kísérleti fejlesztés aktivált értéke</i>	<i>Vagyoni értékű jogok</i>	<i>Szellemi termékek</i>	<i>Üzleti vagy cégérték</i>	<i>Immateriális javak összesen</i>
<b>2012. évi Nyitó érték</b>	<b>0</b>	<b>2.412</b>	<b>41.708</b>	<b>14.361</b>	<b>57.675</b>	<b>116.156</b>
Növekedés beszerzésből	414	1.220	2.950	1.112	0	5.696
Átsorolás miatti növekedés	310	0	4.750	476	0	5.536
Egyéb növekedés	0	0	0	495	4.853	5.348
Átsorolás miatti csökkenés	0	-391	0	-4.660	0	-5.051
Egyéb csökkenés	0	-18	-21	-14	-788	-841
<b>2012. évi Záró érték</b>	<b>724</b>	<b>3.223</b>	<b>49.387</b>	<b>11.770</b>	<b>61.740</b>	<b>126.844</b>
Növekedés beszerzésből	351	431	4.305	1.289	0	6.376
Átsorolás miatti növekedés	0	0	617	803	0	1.420
Egyéb növekedés	0	0	0	21	52	73
Átsorolás miatti csökkenés	0	-622	0	-463	0	-1.085
Csökkenés selejtezés, káresemény, hiány miatt	0	-82	-8	-43	0	-133
<b>2013. évi Záró érték</b>	<b>1.075</b>	<b>2.950</b>	<b>54.301</b>	<b>13.377</b>	<b>61.792</b>	<b>133.495</b>

**MOL MAGYAR OLAJ- ÉS GÁZIPARI NYILVÁNOSAN MŰKÖDŐ RÉSZVÉNYTÁRSASÁG**  
**Kiegészítő Melléklet a 2013. december 31-én végződő évre**

<b>Értékcsökkenés</b>	millió Ft					
<i>Mozgások</i>	<i>Alapítás- átszervezés aktivált értéke</i>	<i>Kísérleti fejlesztés aktivált értéke</i>	<i>Vagyoni értékű jogok</i>	<i>Szellemi termékek</i>	<i>Üzleti vagy cégérték</i>	<i>Immateri- ális javak összesen</i>
<b>2012. évi Nyitó érték</b>	<b>0</b>	<b>0</b>	<b>33.031</b>	<b>9.966</b>	<b>45.703</b>	<b>88.700</b>
<i>Ebből: Terv szerinti értékcsökkenés</i>	<i>0</i>	<i>0</i>	<i>32.976</i>	<i>9.640</i>	<i>0</i>	<i>42.616</i>
<i>Terven felüli értékcsökkenés</i>	<i>0</i>	<i>0</i>	<i>55</i>	<i>326</i>	<i>45.703</i>	<i>46.084</i>
Tárgyévben elszámolt terv szerinti écs.	0	0	4.287	664	0	4.951
Piaci értékelésen alapuló terven felüli écs. növekedés	0	0	0	0	2.840	2.840
Átsorolás miatti növekedés	0	0	948	0	0	948
Egyéb növekedés	0	18	376	12	788	1.194
Átsorolás miatti csökkenés	0	0	0	-948	0	-948
Egyéb csökkenés	0	-18	-4	-13	-788	-823
<b>2012. évi Záró érték</b>	<b>0</b>	<b>0</b>	<b>38.638</b>	<b>9.681</b>	<b>48.543</b>	<b>96.862</b>
<i>Ebből: Terv szerinti értékcsökkenés</i>	<i>0</i>	<i>0</i>	<i>38.583</i>	<i>9.355</i>	<i>0</i>	<i>47.938</i>
<i>Terven felüli értékcsökkenés</i>	<i>0</i>	<i>0</i>	<i>55</i>	<i>326</i>	<i>48.543</i>	<i>48.924</i>
Tárgyévben elszámolt terv szerinti écs.	108	0	2.929	661	0	3.698
Piaci értékelésen alapuló terven felüli écs. növekedés	0	0	0	0	553	553
Átsorolás miatti növekedés	0	0	58	0	0	58
Terven felüli értékcsökkenés	0	82	1	0	0	83
Átsorolás miatti csökkenés	0	0	0	-58	0	-58
Csökkenés selejtezés, káresemény, hiány miatt	0	-82	-8	-43	0	-133
<b>2013. évi Záró érték</b>	<b>108</b>	<b>0</b>	<b>41.618</b>	<b>10.241</b>	<b>49.096</b>	<b>101.063</b>
<i>Ebből: Terv szerinti értékcsökkenés</i>	<i>108</i>	<i>0</i>	<i>41.563</i>	<i>9.915</i>	<i>0</i>	<i>51.586</i>
<i>Terven felüli értékcsökkenés</i>	<i>0</i>	<i>0</i>	<i>55</i>	<i>326</i>	<i>49.096</i>	<i>49.477</i>
<b>Nettó érték 2012.12.31.</b>	<b>724</b>	<b>3.223</b>	<b>10.749</b>	<b>2.089</b>	<b>13.197</b>	<b>29.982</b>
<b>Nettó érték 2013.12.31.</b>	<b>967</b>	<b>2.950</b>	<b>12.683</b>	<b>3.136</b>	<b>12.696</b>	<b>32.432</b>

**MOL MAGYAR OLAJ- ÉS GÁZIPARI NYILVÁNOSAN MŰKÖDŐ RÉSZVÉNYTÁRSASÁG**  
**Kiegészítő Melléklet a 2013. december 31-én végződő évré**

**7. Tárgyi eszközök**

<i>Mozgások</i>	<i>Ingtatlanok és kapcsolódó vagyoni értékű jogok</i>	<i>Műszaki berendezések, gépek, járművek</i>	<i>Egyéb berendezések, felszerelések, járművek</i>	<i>Beruházások és beruházásra adott előlegek</i>	<i>Tárgyi eszközök összesen</i>
<b>2012. évi Nyitó érték</b>	<b>508.247</b>	<b>391.915</b>	<b>44.732</b>	<b>45.367</b>	<b>990.261</b>
Növekedés beruházásból	0	0	0	38.195	38.195
Üzembe helyezés	15.886	19.568	1.587	-37.041	0
Átsorolás miatti növekedés	11	21	6	176	214
Egyéb növekedés	3	12	6	420	441
Csökkenés selejtezés, káresemény, hiány miatt	-570	-1.922	-978	-519	-3.989
Átsorolás miatti csökkenés	-136	-33	-388	-660	-1.217
Egyéb csökkenés	-1.021	-405	-532	-1.718	-3.676
<b>2012. évi Záró érték</b>	<b>522.420</b>	<b>409.156</b>	<b>44.433</b>	<b>44.220</b>	<b>1.020.229</b>
Növekedés beruházásból	0	0	0	41.602	41.602
Üzembe helyezés	13.296	13.953	2.244	-29.493	0
Átsorolás miatti növekedés	172	109	362	68	711
Egyéb növekedés	2.942	5	4	0	2.951
Csökkenés selejtezés, káresemény, hiány miatt	-1.121	-4.879	-560	-198	-6.758
Átsorolás miatti csökkenés	-146	-275	-7	-403	-831
Egyéb csökkenés	-381	-128	-771	-1.994	-3.274
<b>2013. évi Záró érték</b>	<b>537.182</b>	<b>417.941</b>	<b>45.705</b>	<b>53.802</b>	<b>1.054.630</b>

**MOL MAGYAR OLAJ- ÉS GÁZIPARI NYILVÁNOSAN MŰKÖDŐ RÉSZVÉNYTÁRSASÁG**  
**Kiegészítő Melléklet a 2013. december 31-én végződő évre**

**Értékcsökkenés**

millió Ft

<b>Mozgások</b>	<b>Ingatlanok és kapcsolódó vagyoni értékű jogok</b>	<b>Műszaki berendezések, gépek, járművek</b>	<b>Egyéb berendezések, felszerelések, járművek</b>	<b>Beruházások és beruházásra adott előlegek</b>	<b>Tárgyi eszközök összesen</b>
<b>2012. évi Nyitó érték</b>	<b>330.745</b>	<b>319.867</b>	<b>39.343</b>	<b>66</b>	<b>690.021</b>
<i>Ebből: Terv szerinti écs.</i>	309.769	318.644	39.270	0	667.683
<i>Terven felüli écs.</i>	20.976	1.223	73	66	22.338
Tárgyévben elszámolt terv szerinti écs.	23.845	18.932	1.827	0	44.604
Piaci értékelésen alapuló terven felüli écs. növekedés	4.912*	12	13	0	4.937
Egyéb növekedés	66	570	54	519	1.209
Terven felüli écs. visszairás	-1.730*	0	0	0	-1.730
Csökkenés selejtezés, káresemény, hiány miatt	-570	-1.922	-978	-519	-3.989
Egyéb csökkenés	-120	-238	-913	0	-1.271
<b>2012. évi Záró érték</b>	<b>357.148</b>	<b>337.221</b>	<b>39.346</b>	<b>66</b>	<b>733.781</b>
<i>Ebből: Terv szerinti écs.</i>	333.037	335.994	39.266	0	708.297
<i>Terven felüli écs.</i>	24.111	1.227	80	66	25.484
Tárgyévben elszámolt terv szerinti écs.	21.842	18.340	1.822	0	42.004
Piaci értékelésen alapuló terven felüli écs. növekedés	4.100*	616	9	0	4.725
Egyéb növekedés	392	276	365	198	1.231
Terven felüli écs. visszairás	-259*	0	0	0	-259
Csökkenés selejtezés, káresemény, hiány miatt	-1.121	-4.879	-560	-198	-6.758
Egyéb csökkenés	-638	-346	-757	0	-1.741
<b>2013. évi Záró érték</b>	<b>381.464</b>	<b>351.228</b>	<b>40.225</b>	<b>66</b>	<b>772.983</b>
<i>Ebből: Terv szerinti écs.</i>	353.822	349.470	40.136	0	743.428
<i>Terven felüli écs.</i>	27.642	1.758	89	66	29.555

<b>Nettó érték 2012.12.31.</b>	<b>165.272</b>	<b>71.935</b>	<b>5.087</b>	<b>44.154</b>	<b>286.448</b>
<b>Nettó érték 2013.12.31.</b>	<b>155.718</b>	<b>66.713</b>	<b>5.480</b>	<b>53.736</b>	<b>281.647</b>

A\*-gal jelzett értékek tartalmazzák a bányászati ingatlanok értékében aktivált mezőfelhagyási céltartalék terven felüli értékcsökkenésének, illetve a korábbi években elszámolt terven felüli értékcsökkenés visszairásának összegét. (Lásd még a 3.4.6. pontot.)



**MOL MAGYAR OLAJ- ÉS GÁZIPARI NYILVÁNOSAN MŰKÖDŐ RÉSZVÉNYTÁRSASÁG**  
**Kiegészítő Melléklet a 2013. december 31-én végződő évré**

**8. Értékcsökkenés**

**Terv szerinti értékcsökkenési leírás**

millió Ft

<i>Megnevezés</i>	<i>Lineáris</i>		<i>Teljesítményarányos</i>		<i>Egyösszegű</i>		<i>Összesen érték</i>	
	<i>2012.</i>	<i>2013.</i>	<i>2012.</i>	<i>2013.</i>	<i>2012.</i>	<i>2013.</i>	<i>2012.</i>	<i>2013.</i>
Alapítás-átszervezés aktivált értéke	0	108	0	0	0	0	0	108
Vagyoni értékű jogok	4.283	2.912	0	0	4	17	4.287	2.929
Szellemi termékek	664	661	0	0	0	0	664	661
<b>Immateriális javak</b>	<b>4.947</b>	<b>3.681</b>	<b>0</b>	<b>0</b>	<b>4</b>	<b>17</b>	<b>4.951</b>	<b>3.698</b>
Ingatlanok és kapcsolódó vagyoni értékű jogok	10.994	10.808	12.851	11.034	0	0	23.845	21.842
Műszaki berendezések, gépek, járművek	16.070	15.800	2.853	2.535	9	5	18.932	18.340
Egyéb berendezések, felszerelések, járművek	1.650	1.577	0	0	177	245	1.827	1.822
<b>Tárgyi eszközök</b>	<b>28.714</b>	<b>28.185</b>	<b>15.704</b>	<b>13.569</b>	<b>186</b>	<b>250</b>	<b>44.604</b>	<b>42.004</b>
<b>Összesen:</b>	<b>33.661</b>	<b>31.866</b>	<b>15.704</b>	<b>13.569</b>	<b>190</b>	<b>267</b>	<b>49.555</b>	<b>45.702</b>

**Terven felüli értékcsökkenés és terven felüli értékcsökkenés visszairás**

millió Ft

<i>Megnevezés</i>	<i>Piaci értékelésen alapuló terven felüli értékcsökkenés</i>		<i>Selejt, káresemény, hiány miatti terven felüli értékcsökkenés</i>		<i>Terven felüli értékcsökkenés visszairás</i>		<i>Összesen érték</i>	
	<i>2012.</i>	<i>2013.</i>	<i>2012.</i>	<i>2013.</i>	<i>2012.</i>	<i>2013.</i>	<i>2012.</i>	<i>2013.</i>
Alapítás-átszervezés aktivált értéke	0	0	0	0	0	0	0	0
Kísérleti fejlesztés aktivált értéke	0	0	18	82	0	0	18	82
Vagyon értékű jogok	0	0	0	1	0	0	0	1
Szellemi termékek	0	0	12	0	0	0	12	0
Üzleti vagy cégérték	2.840	553	788	0	0	0	3.628	553
<b>Immateriális javak</b>	<b>2.840</b>	<b>553</b>	<b>818</b>	<b>83</b>	<b>0</b>	<b>0</b>	<b>3.658</b>	<b>636</b>
Ingatlanok és kapcsolódó vagyoni értékű jogok	4.912*	4.100*	51	69	1.730*	259*	3.233	3.910
Műszaki berendezések, gépek, járművek	12	616	220	226	0	0	232	842
Egyéb berendezések, felszerelések, járművek	13	9	7	0	0	0	20	9
Beruházások	0	0	519	198	0	0	519	198
<b>Tárgyi eszközök</b>	<b>4.937</b>	<b>4.725</b>	<b>797</b>	<b>493</b>	<b>1.730</b>	<b>259</b>	<b>4.004</b>	<b>4.959</b>
<b>Összesen:</b>	<b>7.777</b>	<b>5.278</b>	<b>1.615</b>	<b>576</b>	<b>1.730</b>	<b>259</b>	<b>7.662</b>	<b>5.595</b>

**MOL MAGYAR OLAJ- ÉS GÁZIPARI NYILVÁNOSAN MŰKÖDŐ RÉSZVÉNYTÁRSASÁG**  
**Kiegészítő Melléklet a 2013. december 31-én végződő évre**

A\*-gal jelzett érték tartalmazza a bányászati ingatlanok értékében aktivált mezőfelhagyási céltartalék terven felüli értékcsökkenésének, illetve a korábbi években elszámolt terven felüli értékcsökkenés visszairásának összegét. Lásd még a 3.4.6. pontot.

**9. Immateriális javak, tárgyi eszközök hasznos élettartam felülvizsgálatának hatása**

A tárgyi eszközöknél a 2013. évi élettartam felülvizsgálat eredményre és mérlegre gyakorolt hatása 258 millió Ft, míg a vizsgálat az immateriális javaknál nem eredményezett jelentős eltérést (a mérleg és eredményhatás 23 millió Ft).

Lásd még: a 3.4.3. Amortizációs politikát bemutató pontban az éves élettartam-felülvizsgálatról írtakat.

**10. Környezetvédelmet szolgáló tárgyi eszközök**

**Bruttó érték** millió Ft

<i>Mozgások</i>	<i>Ingatlanok és kapcsolódó vagyoni értékű jogok</i>	<i>Műszaki gépek, berendezések, járművek</i>	<i>Egyéb gépek, berendezések, járművek</i>	<i>Beruházások</i>	<i>Tárgyi eszközök összesen</i>
<b>2012. évi Nyitó érték</b>	<b>18.428</b>	<b>5.885</b>	<b>994</b>	<b>179</b>	<b>25.486</b>
Növekedés beruházásból	0	0	0	242	242
Üzembe helyezés	449	156	2	-607	0
Egyéb növekedés	24	0	0	296	320
Egyéb csökkenés	-1	-67	-2	-1	-71
<b>2012. évi Záró érték</b>	<b>18.900</b>	<b>5.974</b>	<b>994</b>	<b>109</b>	<b>25.977</b>
Növekedés beruházásból	0	0	0	2.609	2.609
Üzembe helyezés	139	513	0	-652	0
Egyéb növekedés	0	0	0	159	159
Egyéb csökkenés	0	-1	-1	-1.397	-1.399
<b>2013. évi Záró érték</b>	<b>19.039</b>	<b>6.486</b>	<b>993</b>	<b>828</b>	<b>27.346</b>

**Értékcsökkenés** millió Ft

<i>Mozgások</i>	<i>Ingatlanok és kapcsolódó vagyoni értékű jogok</i>	<i>Műszaki gépek, berendezések, járművek</i>	<i>Egyéb gépek, berendezések, járművek</i>	<i>Beruházások</i>	<i>Tárgyi eszközök összesen</i>
<b>2012. évi Nyitó érték</b>	<b>9.261</b>	<b>4.376</b>	<b>916</b>	<b>0</b>	<b>14.553</b>
Terv szerinti écs. növekedés	830	300	20	0	1.150
Egyéb növekedés	21	0	0	0	21
Egyéb csökkenés	-1	-67	-2	0	-70
<b>2012. évi Záró érték</b>	<b>10.111</b>	<b>4.609</b>	<b>934</b>	<b>0</b>	<b>15.654</b>
Terv szerinti écs növekedés	841	282	18	0	1.141
Egyéb csökkenés	0	-1	-1	0	-2
<b>2013. évi Záró érték</b>	<b>10.952</b>	<b>4.890</b>	<b>951</b>	<b>0</b>	<b>16.793</b>

<b>Nettó érték 2012.12.31.</b>	<b>8.789</b>	<b>1.365</b>	<b>60</b>	<b>109</b>	<b>10.323</b>
<b>Nettó érték 2013.12.31.</b>	<b>8.087</b>	<b>1.596</b>	<b>42</b>	<b>828</b>	<b>10.553</b>

**MOL MAGYAR OLAJ- ÉS GÁZIPARI NYILVÁNOSAN MŰKÖDŐ RÉSZVÉNYTÁRSASÁG**  
**Kiegészítő Melléklet a 2013. december 31-én végződő évré**

**11. Kutatás, kísérleti fejlesztés**

millió Ft

<i>Kutatási és kísérleti fejlesztési területek</i>	<b>2012.</b>			<b>2013.</b>		
	<i>Tárgyévi ráfordítások</i>	<i>Ráfordításokból</i>		<i>Tárgyévi ráfordítások</i>	<i>Ráfordításokból</i>	
		<i>aktivált</i>	<i>költségként elszámolt</i>		<i>aktivált</i>	<i>költségként elszámolt</i>
CH kutatás belföld	14.006	0	14.006	9.636	0	9.636
CH kutatás külföld	507	0	507	212	0	212
Technológia és eszközfejlesztés	1.254	908	346	1.182	334	848
Termékfejlesztés	314	210	104	208	97	111
Környezetvédelem	70	18	52	56	0	56
Egyéb (tanulmányok)	93	84	9	72	0	72
<b>Összesen:</b>	<b>16.244</b>	<b>1.220</b>	<b>15.024</b>	<b>11.366</b>	<b>431</b>	<b>10.935</b>

**12. Veszélyes hulladékok és környezetre káros anyagok (nem auditált)**

tonnára kerekítve

<i>EWC kód</i>	<i>Veszélyes hulladékcsoport megnevezése</i>	<i>Nyitó mennyiség</i>	<i>Tárgyévi növekedés</i>	<i>Tárgyévi csökkenés</i>	<i>Záró mennyiség</i>
01	Ásványok kutatásából, bányászatából, kőfejtésből, fizikai és kémiai kezeléséből származó hulladékok	0	850	850	0
05	Kőolaj finomításból, földgáz tisztításából és kőszén pirolitikus kezeléséből származó hulladékok	14.592	9.186	2.605	21.173
06	Szervetlen kémiai folyamatokból származó hulladékok	0	31	17	14
07	Szerves kémiai folyamatokból származó hulladékok	0	281	281	0
10	Termikus gyártásfolyamatokból származó hulladékok	0	3	0	3
12	Fémek, műanyagok alakításából, fizikai és mechanikai felületkezelésből származó hulladékok	8	118	126	0
13	Olajhulladékok és folyékony üzemanyagok hulladékai	6.780	17.869	16.854	7.795
15	Hulladékká vált csomagolóanyagok, közelebbről nem meghatározott abszorbensek, törőkendők, szűrőanyagok és védőruházat	52	796	784	64
16	A jegyzékben közelebbről nem meghatározott hulladékok	209	2.254	2.276	187
17	Építési és bontási hulladékok (beleértve a szennyezett területekről kitermelt földet is)	67	19.446	18.854	659
19	Hulladékkezelő létesítményekből, szennyvizet keletkezésük telephelyén kívül kezelő szennyvíztisztítókból, illetve az ivóvíz és iparvíz szolgáltatásból származó hulladékok	1.852	5.066	4.692	2.226

**MOL MAGYAR OLAJ- ÉS GÁZIPARI NYILVÁNOSAN MŰKÖDŐ RÉSZVÉNYTÁRSASÁG**  
**Kiegészítő Melléklet a 2013. december 31-én végződő évre**

<b>EWC kód</b>	<b>Veszélyes hulladékcsoport megnevezése</b>	<b>Nyitó mennyiség</b>	<b>Tárgyévi növekedés</b>	<b>Tárgyévi csökkenés</b>	<b>Záró mennyiség</b>
20	Települési hulladékok (háztartási hulladékok és az ezekhez hasonló, kereskedelmi, ipari és intézményi hulladékok), beleértve az elkülönítetten gyűjtött hulladékokat is	0	48	47	1

A veszélyes hulladékok kódbesorolása, az egyes hulladéktípusok, hulladékfajták adott kódokhoz való rendelése az Európai Unió normáinak megfelelően szabályozott. A veszélyes hulladék mennyiségekhez értéknnyilvántartás nem kapcsolódik.

### 13. Tartós részesedések bemutatása

#### 13.1. Tartós befektetésnek minősülő leányvállalatok bemutatása

millió Ft

<b>Sor-szám</b>	<b>Vállalkozás megnevezése</b>	<b>2012.</b>				<b>2013.</b>			
		<b>Tul. %</b>	<b>Bruttó érték</b>	<b>Halmozott, visszairással csökkentett értékvesztés</b>	<b>Nettó érték</b>	<b>Tul. %</b>	<b>Bruttó érték</b>	<b>Halmozott, visszairással csökkentett értékvesztés</b>	<b>Nettó érték</b>
1.	INA d.d. Horvátország, Zagreb, Avenija Veceslava Holjevca 10.	49,08	396.968	0	396.968	49,08	400.568	0	400.568
2.	Slovnaft, a.s. Szlovák Köztársaság Bratislava, Vlčie hrdlo 1.	98,41	353.445	0	353.445	98,41	360.264	0	360.264
3.	TVK Nyrt. Tiszaújváros, TVK Ipartelep hrsz:2119/3	94,86	123.819	0	123.819	94,86	123.819	0	123.819
4.	Theatola Ltd. Ciprus, Nicosia, Spyrou Kyrpianou Avenue 20.	100,00	135.299	19.672	115.627	100,00	132.546	19.672	112.874
5.	FGSZ Földgázszállító Zrt. Siófok, Tanácsház u. 5.	100,00	83.589	0	83.589	100,00	83.589	0	83.589
6.	Kalegran Ltd. Ciprus, Nicosia, Acropolis Avenue 59-61.	99,99	48.648	13.034	35.614	99,99	64.767	13.034	51.733
7.	MOL Group Finance SA Luxemburg, Luxembourg, rue des Maraichers 102.	100,00	9	0	9	100,00	44.546	0	44.546
8.	MOL Caspian Ltd. Ciprus, Nicosia, Acropolis Avenue 59-61.	99,99	23.451	0	23.451	99,99	27.781	0	27.781
9.	MOL Romania PP s.r.l. Románia, Cluj-Napoca, Calea Dorobantilor nr. 14-16.	100,00	25.268	0	25.268	100,00	25.491	0	25.491
10.	TIFON d.o.o. Horvátország, Zagreb, Savska cesta 41/XIII.	100,00	24.108	0	24.108	100,00	24.327	0	24.327
11.	PAP Oil Cerpaci Stanice s.r.o. Cseh Köztársaság, Praha 6, Dmovská 1042/28	100,00	0	0	0	100,00	17.121	0	17.121

**MOL MAGYAR OLAJ- ÉS GÁZIPARI NYILVÁNOSAN MŰKÖDŐ RÉSZVÉNYTÁRSASÁG**  
**Kiegészítő Melléklet a 2013. december 31-én végződő évré**

Sor- szám	Vállalkozás megnevezése	2012.				2013.			
		Tul. %	Bruttó érték	Halmozott, visszárással csökkentett értékvesztés	Nettó érték	Tul. %	Bruttó érték	Halmozott, visszárással csökkentett értékvesztés	Nettó érték
12.	Ticinum Kft. Budapest, Október huszonharmadika u. 18.	100,00	1	0	1	100,00	11.720	0	11.720
13.	MOL Serbia (Intermol) d.o.o. Szerbia, Beograd, Omladinskih Brigada 88/V	100,00	14.165	3.735	10.430	100,00	14.287	3.735	10.552
14.	Pronodar Ltd. Ciprus, Nicosia, Acropolis Avenue 59-61.	99,99	27.234	17.873	9.361	99,99	27.964	19.076	8.888
15.	Ménrót Kft. Szolnok, Ady Endre út 26.	100,00	6	0	6	100,00	8.280	0	8.280
16.	MOL Vagyonkezelő Kft. (Hermész Tanácsadó Kft.) Budapest, Krisztina krt. 99.	100,00	6	0	6	100,00	8.152	0	8.152
17.	MOL Slovenija d.o.o. Szlovénia, Murska Sobota, Lendavska 5.	100,00	6.837	5	6.832	100,00	6.969	5	6.964
18.	MOL Austria GmbH Ausztria, Wien, Gartenbaupromenade 2.	100,00	4.963	0	4.963	100,00	5.059	0	5.059
19.	Petrolszolg Kft. Százhalombatta, Olajmunkás út 2.	100,00	3.708	0	3.708	100,00	3.708	0	3.708
20.	Roth Heizöle GmbH Ausztria, Graz, Conrad-von-Hötendorferstraße 160.	49,80	3.393	0	3.393	49,80	3.458	0	3.458
21.	MOL-LUB Kft. Almásfűzitő, Fő út 21.	100,00	2.603	0	2.603	100,00	2.603	0	2.603
22.	MOLTRADE-Mineralimpex Zrt. Budapest, Október huszonharmadika u. 18.	100,00	1.340	0	1.340	100,00	1.340	0	1.340
23.	Terméktároló Zrt. Százhalombatta, Olajmunkás u. 2.	74,07	1.200	0	1.200	74,07	1.200	0	1.200
24.	Panfora Oil & Gas s.r.l. Románia, Cluj-Napoca, Calea Dorobantilor nr. 14-16.	50,00	1.165	0	1.165	50,00	1.176	0	1.176
25.	FER Tűzoltóság és Szolgáltató Kft. Százhalombatta, Olajmunkás u. 2.	91,84	693	0	693	100,00	1.203	0	1.203
26.	Geoinform Kft. Szolnok, Kőrösi út 43.	100,00	1.125	0	1.125	100,00	1.125	0	1.125
27.	MOL Oman Ltd. (Lamorak Enterprises Ltd.) Ciprus, Nicosia, Acropolis Avenue 59-61.	99,99	2.998	2.998	0	99,99	4.162	3.301	861
28.	MOLTRANS Kft. Budapest, Pétróleumkikötő u. 5-7.	100,00	619	0	619	100,00	619	0	619

**MOL MAGYAR OLAJ- ÉS GÁZIPARI NYILVÁNOSAN MŰKÖDŐ RÉSZVÉNYTÁRSASÁG**  
**Kiegészítő Melléklet a 2013. december 31-én végződő évre**

Sor- szám	Vállalkozás megnevezése	2012.				2013.			
		Tul. %	Bruttó érték	Halmozott, visszairással csökkentett értékvesztés	Nettó érték	Tul. %	Bruttó érték	Halmozott, visszairással csökkentett értékvesztés	Nettó érték
29.	MOL Pakistan Oil and Gas Co. B.V. Holland Királyság, Amsterdam, Hemonystraat 11.	100,00	572	0	572	100,00	559	0	559
30.	MOL Germany GmbH (MK Mineralkontor GmbH) Németország, München, Otto Strasse 5.	100,00	515	0	515	100,00	525	0	525
31.	CEGE Közép-európai Geometrikus Energia Termelő Zrt. Budapest, Október huszonharmadika u. 18.	-	-	-	-	53,95	481	209	272
32.	UBA Services Ltd. Ciprus, Nicosia, Acropolis Avenue 59-61.	99,99	654	390	264	99,99	647	390	257
33.	MOL-RUSS Llc. Oroszország, Moscow, Kosmodamianskaya nab., d. 52. str. 3.	100,00	142	0	142	100,00	128	0	128
34.	MOL Reinsurance Company Ltd. Ciprus, Nicosia, Arch. Makariou III. Evagorou Avenue	100,00	103	0	103	100,00	101	0	101
35.	MOL Ukraine Llc. Ukrajna, Kiev, Moskovskiyi Ave. 23.	100,00	69	0	69	100,00	66	0	66
36.	Multipont Program Zrt. Budapest, Budafoki út 79.	81,00	65	0	65	81,00	65	0	65
37.	MOL Commodity Trading Kft. Budapest, Október huszonharmadika u. 18.	100,00	50	0	50	100,00	50	0	50
38.	MOL Central Asia B.V. Holland Királyság, Amsterdam, Hemonystraat 11.	100,00	5.072	5.032	40	100,00	5.072	5.032	40
39.	HEXÁN Kft. Százhalombatta, Ipartelep hrsz: 2704/1	100,00	25	0	25	100,00	25	0	25
40.	Bravoum Investments Ltd. Ciprus, Nicosia, Acropolis Avenue 59-61.	99,99	24	0	24	99,99	25	0	25
41.	Alfagas Kft. Záhony, Ady E. út 17. I/1.	60,00	186	163	23	60,00	186	163	23
42.	Platounko Investments Ltd. Ciprus, Nicosia, Acropolis Avenue 59-61.	99,99	41	14	27	99,99	43	30	13
43.	MH Oil and Gas B.V. Holland Királyság, Amsterdam, Prins Bernhardplein 200.	100,00	5	0	5	100,00	11	0	11

**MOL MAGYAR OLAJ- ÉS GÁZIPARI NYILVÁNOSAN MŰKÖDŐ RÉSZVÉNYTÁRSASÁG**  
**Kiegészítő Melléklet a 2013. december 31-én végződő évre**

Sor- szám	Vállalkozás megnevezése	2012.				2013.			
		Tul. %	Bruttó érték	Halmozott, visszairással csökkentett értékvesztés	Nettó érték	Tul. %	Bruttó érték	Halmozott, visszairással csökkentett értékvesztés	Nettó érték
44.	Leodium InvestmentKft. Budapest, Október huszonharmadika u. 18.	-	-	-	-	100,00	8	0	8
45.	MOL Angola B.V. Holland Királyság, Amsterdam, Prins Bernhardplein 200.	-	-	-	-	100,00	7	0	7
46.	BHM Oil Invest Ltd. Ciprus, Nicosia, Acropolis Avenue 59-61.	99,99	57	56	1	99,99	62	59	3
47.	Antinum Kft. Budapest, Október huszonharmadika u. 18.	100,00	1	0	1	100,00	2	0	2
48.	Emona Investment Kft. Budapest, Október huszonharmadika u. 18.	100,00	1	0	1	100,00	2	0	2
49.	MNS Oil&Gas B.V. Amsterdam, Fred.Roeskestraat 123.	-	-	-	-	100,00	2	0	2
50.	MCT Slovakia s.r.o. Szlovák Köztársaság Bratislava, Vlčie hrdlo 1.	30,00	1	0	1	30,00	1	0	1
51.	Italiana Energia e Servizi S.p.A. Olaszország, Mantova, Strada Cipata 79.	100,00	214.759	68.629	146.130	100,00	214.759	214.759	0
52.	MOL Yemen Ltd. Ciprus, Nicosia, Acropolis Avenue 59-61.	99,99	20.860	20.860	0	99,99	20.860	20.860	0
53.	Hawasina GmbH Svájc, Zug, Bundesstr. 3.	100,00	6.405	4.203	2.202	100,00	6.405	6.405	0
54.	ENERGOPETROL d.d. Bosznia-Hercegovina, Sarajevo, Marsala Tita Street 36.	33,50	4.974	4.974	0	33,50	4.974	4.974	0
55.	BMN Investment Ltd. Ciprus, Nicosia, Acropolis Avenue 59-61.	100,00	2.487	2.487	0	100,00	2.494	2.494	0
56.	MOL Agram d.o.o."va" Horvátország, Zagreb, Fallerovo šetalište 22.	100,00	1.141	1.141	0	100,00	1.141	1.141	0
57.	RUSI Services Ltd. Ciprus, Nicosia, Acropolis Avenue 59-61.	99,99	708	708	0	99,99	711	711	0
58.	Pyrogol Ltd. Ciprus, Nicosia, Acropolis Avenue 59-61.	99,99	629	629	0	99,99	632	632	0
59.	MK Oil and Gas B.V. Holland Királyság, Amsterdam, Prins Bernhardplein 200.	100,00	5	0	5	0,01	0	0	0

**MOL MAGYAR OLAJ- ÉS GÁZIPARI NYILVÁNOSAN MŰKÖDŐ RÉSZVÉNYTÁRSASÁG**  
**Kiegészítő Melléklet a 2013. december 31-én végződő évre**

Sor- szám	Vállalkozás megnevezése	2012.				2013.			
		Tul. %	Bruttó érték	Halmozott, visszairással csökkentett értékvesztés	Nettó érték	Tul. %	Bruttó érték	Halmozott, visszairással csökkentett értékvesztés	Nettó érték
60.	MMBF Zrt. Budapest, Budafoki út 79.	72,46	20.013	0	20.013	-	-	-	-
61.	Bohemia Realty Company s.r.o. Cseh Köztársaság, Praha 6, Drnovská 1042/28	100,00	18.353	0	18.353	-	-	-	-
62.	Geofizikai Szolgáltató Kft. „va.” Budapest, Szántófield u. 7-9.	100,00	3.403	0	3.403	-	-	-	-
63.	E.M.S. Management Services Ltd. „va” Ciprus, Lamaca, Artemidos ave 3.	99,99	1.032	87	945	-	-	-	-
64.	Tadmor Ltd. „va” Málta, Sliema, Bisazza Street, Regent House 52.	100,00	35	0	35	-	-	-	-
65.	Tűzoltó és Műszaki Mentő Kft. Tiszaújváros, Tűzoltó u. 1.	60,00	12	0	12	-	-	-	-
66.	MOL Libya Ltd. „va” Málta, Sliema, Bisazza Street, Regent House 52.	99,99	9	0	9	-	-	-	-
	<b>Összesen:</b>		<b>1.589.068</b>	<b>166.690</b>	<b>1.422.378</b>		<b>1.667.888</b>	<b>316.682</b>	<b>1.351.206</b>

A tulajdoni részesedés és a szavazati jog aránya minden fent említett társaság esetében megegyezik, kivéve az Alfagas Kft-t, ahol a 60 %-os tulajdoni hányad 50 % szavazati jogot biztosít a MOL Nyrt. részére.

Teljeskörű konszolidációban nem szereplő tartós befektetések: MOL Agram d.o.o., Alfagas Kft., Hexán Kft., Bravoum Investments Ltd., Antinum Kft., Emona Investment Kft., Leodium Kft., MNS Oil&Gas B.V., MOL Angola B.V.

11. és 61. sor: PAP Oil Cerpaci Stanice s.r.o. bekerülési értéke 2012-ben goodwill-ként került elszámolásra, 2013-ban a Bohemia Realty Company s.r.o. beolvadt a Pap Oil s.r.o.-ba.

31. sor: CEGE Zrt.-ben a MOL többségi tulajdont szerzett 2013-ban egyoldalú tőkeemelés következtében, így 2013. december 31-én a leányvállalatok között kerül bemutatásra.

51. sor: Miután a finomítás számára kedvezőtlenül alakult a gazdasági környezet Olaszországban, a IES mantovai működésének részletes, hosszú távú fenntarthatóságát vizsgáló elemzés eredményeként a MOL úgy döntött, hogy a Mantovai Finomítót terméklogisztikai központtá alakítja át. A Társaságra vonatkozóan elvégzett értékelés eredményeként a befektetés leírásra került.

59. sor: MK Oil&Gas Ltd. értékesítésre került az MH Oil&Gas Ltd. részére, a MOL Nyrt. közvetlen tulajdonában 1 db részvény maradt.

60. sor: MMBF Zrt. értékesítésre került.

62., 63., 64., és 66. sor: GES Kft, EMS Services Ltd., Tadmor Ltd., MOL Libya Ltd. átsorolásra kerültek a forgóeszközök között szereplő részesedések közé, végelszámolás miatt.

65. sor: Tűzoltó Műszaki Mentő Kft. 2013-ban beolvadt a FER Kft-be.



**MOL MAGYAR OLAJ- ÉS GÁZIPARI NYILVÁNOSAN MŰKÖDŐ RÉSZVÉNYTÁRSASÁG**  
**Kiegészítő Melléklet a 2013. december 31-én végződő évré**

**13.2. Tartós befektetésnek minősülő közös vezetésű vállalkozások bemutatása**

millió Ft

Sor- szám	Vállalkozás megnevezése	2012.				2013.			
		Tul. %	Bruttó érték	Halmozott, visszairással csökkentett értékvesztés	Nettó érték	Tul. %	Bruttó érték	Halmozott, visszairással csökkentett értékvesztés	Nettó érték
1.	CM European Power International B.V. Hollandia, Rotterdam, Weena 340.	50,00	10.647	0	10.647	50,00	10.851	0	10.851
2.	Rossi Biofuel Zrt. * Komárom, Kőolaj u. 2.	25,00	350	0	350	25,00	350	0	350
3.	MOL-RAG West Kft. Budapest, Bocskai út 134-146.	50,00	1	0	1	50,00	1	0	1
4.	CEGE Közép-európai Geotermikus Energia Termelő Zrt.** Budapest, Október huszonharmadika u. 18.	50,00	411	209	202	-	-	-	-
5.	SEP Company Kft. „va” *** Budapest, Október huszonharmadika u. 18.	50,00	150	87	63	-	-	-	-
	<b>Összesen:</b>		<b>11.559</b>	<b>296</b>	<b>11.263</b>		<b>11.202</b>	<b>0</b>	<b>11.202</b>

\* A ROSSI Beteiligungs GmbH-val való 2007.évi együttműködési megállapodás jóváhagyásával a MOL Nyrt. tulajdonosi részesedése 25 % + 1 szavazati jog. Ezen felül a MOL Nyrt. vételi jogot szerzett további 24 %-os részesedésre a Rossi Biofuel Zrt-ben.

\*\* CEGE Zrt.-ben a MOL többségi tulajdont szerzett 2013-ban egyoldalú tőkeemelés következtében, így 2013. december 31-én a leányvállalatok között kerül bemutatásra.

\*\*\* SEP Company Kft. végelszámolás miatt átsorolásra került a forgóeszközök között kimutatott részesedések közé.

**13.3. Tartós befektetésnek minősülő társult vállalkozások bemutatása**

millió Ft

Sor- szám	Vállalkozás megnevezése	2012.				2013.			
		Tul. %	Bruttó érték	Halmozott, visszairással csökkentett értékvesztés	Nettó érték	Tul. %	Bruttó érték	Halmozott, visszairással csökkentett értékvesztés	Nettó érték
1.	TOP Finance Számviteli Szolgáltató Kft. Budapest, Batthyány u. 45.	26,00	1	0	1	26,00	1	0	1
2.	MESSER MOL Gáz Kft. * Budapest, Váci út. 117.	25,00	87	1	86	-	-	-	-
3.	MET Magyarország Energiakereskedő Zrt. ** Budapest, Benczúr u. 13/B	40,00	636	0	636	-	-	-	-
4.	MET Holding AG *** Svájc, Zug, Baarerstrasse 141.	40,00	10	0	10	-	-	-	-
	<b>Összesen:</b>		<b>734</b>	<b>1</b>	<b>733</b>		<b>1</b>	<b>0</b>	<b>1</b>

**MOL MAGYAR OLAJ- ÉS GÁZIPARI NYILVÁNOSAN MŰKÖDŐ RÉSZVÉNYTÁRSASÁG**  
**Kiegészítő Melléklet a 2013. december 31-én végződő évré**

\* MESSER MOL Gáz Kft. 2014-ben értékesítésre kerül, így 2013. december 31-én a forgóeszközök között kerül bemutatásra.

\*\* MET Magyarország Energiakereskedő Zrt. apportálásra került 2013-ban.

\*\*\* MET Holding AG értékesítésre került 2013-ban.

**13.4. Leányvállalati részesedések és néhány kiemelt társaság saját tőkéjének bemutatása**

Tájékoztató jellegű, nem auditált adatok.

millió Ft

Sor-szám	Vállalkozás megnevezése	Saját tőke értéke	Jegyzett tőke értéke	Tőketartalék, eredménytartalék, lekötött tartalék és értékelési tartalék	2013. évi mérleg szerinti eredmény
	<b>Leányvállalatok:</b>				
1.	INA d.d.	519.031	350.460	75.505	93.066
2.	Slovnaft a.s.	394.683	203.312	35.961	155.410
3.	Theatola Ltd.	140.960	0	131.568	9.392
4.	FGSZ Földgázszállító Zrt.	125.933	18.823	80.574	26.536
5.	TVK Nyrt.	119.578	24.534	90.179	4.865
6.	Kalegran Ltd.	64.865	16	65.831	-982
7.	MK Oil and Gas B.V.	59.299	6	59.310	-17
8.	MOL Group Finance SA	44.573	44.546	12	15
9.	MOL Romania PP s.r.l.	40.596	16.052	18.583	5.961
10.	Pronodar Ltd.	22.697	4	22.759	-66
11.	MOL Caspian Ltd.	22.610	4	20.223	2.383
12.	Italiana Energia e Servizi S.p.A	14.683	7.720	104.640	-97.677
13.	TIFON d.o.o.	14.017	21.524	-7.364	-143
14.	Ticinum Kft.	11.507	1	11.718	-212
15.	MOL Reinsurance Company Ltd.	8.538	495	7.177	866
16.	PAP Oil Cerpaci Stanice s.r.o.	8.263	9.769	-832	-674
17.	MOL Vagyonkezelő Kft. (Hermész Mérnöki Kft.)	8.179	6	8.191	-18
18.	Ménrót Kft.	8.051	5	8.275	-229
19.	MOL Central Asia B.V.	7.915	2.118	5.805	-8
20.	MOL Slovenija d.o.o.	7.635	5.047	2.028	560
21.	MOL Serbia (Intermol) d.o.o.	7.451	13.819	-6.389	21
22.	HAWASINA GmbH	7.215	371	6.922	-78
23.	MOLTRADE-Mineralimpex Zrt.	5.055	1.627	2.429	999
24.	MOL Austria GmbH	4.306	108	4.081	117
25.	MOL-LUB Kft.	3.533	2.603	-90	1.020
26.	Petrolszolg Kft.	3.422	2.579	0	843
27.	Terméktároló Zrt.	2.618	1.620	0	998
28.	Panfora Oil & Gas s.r.l.	1.975	2.351	-6	-370
29.	FER Tűzoltóság és Szolgáltató Kft.	1.739	643	978	118
30.	MOL Pakistan Oil & Gas Co. B.V.	1.672	128	1.180	364
31.	MOLTRANS Kft.	1.105	619	300	186

**MOL MAGYAR OLAJ- ÉS GÁZIPARI NYILVÁNOSAN MŰKÖDŐ RÉSZVÉNYTÁRSASÁG**  
**Kiegészítő Melléklet a 2013. december 31-én végződő évré**

Sor-szám	Vállalkozás megnevezése	Saját tőke értéke	Jegyzett tőke értéke	Tőketartalék, eredménytartalék, lekötött tartalék és értékelési tartalék	2013. évi mérleg szerinti eredmény
32.	MOL Oman Ltd. (Lamorak Enterprises Ltd.)	867	1.006	62	-201
33.	Geoinform Kft.	4.358	1.125	2.288	945
34.	CEGE Közép-európai Geotermikus Energia Termelő Zrt.	439	114	353	-28
35.	MOL Germany GmbH (MK Mineralkontor GmbH)	414	15	108	291
36.	Roth Heizöle GmbH	403	10	273	120
37.	MOL Commodity Trading Kft.	240	50	0	190
38.	UBA Services Ltd.	232	543	-312	1
39.	Multipont Program Zrt.	148	16	36	96
40.	MOL-RUSS Llc.	136	128	20	-12
41.	Alfagas Kft.	116	10	60	46
42.	Hexán Kft.	114	7	37	70
43.	MOL Ukraine Llc.	83	1	41	41
44.	MOL Yemen Ltd.	19	637	-610	-8
45.	MCT Slovakia s.r.o.	18	1	3	14
46.	Platounko Investments Ltd.	18	3	20	-5
47.	BHM Oil Invest Ltd.	9	33	-19	-5
48.	MOL Angola B.V.	8	8	0	0
49.	Leodium Investment Kft.	7	3	5	-1
50.	MNS Oil & Gas B.V.	3	3	0	0
51.	RUSI Services Ltd.	1	54	-49	-4
52.	Antinum Kft.	0	1	1	-2
53.	Bravoum Investments Ltd.	0	3	0	-3
54.	Pyrogol Ltd.	0	2	2	-4
55.	MH Oil and Gas B.V.	-22	10	4	-36
56.	Emona Investment Kft.	-29	1	1	-31
57.	BMN Investment Ltd.	-97	12	-104	-5
58.	ENERGOPETROL d.d.	-13.855	10.423	-22.495	-1.783
	<b>Közös vezetésű vállalkozások:</b>				
59.	CM European Power International B.V.	18.511	16.786	2.621	-896
60.	ROSSI Biofuel Zrt.	10	1	7	2
61.	MOL-RAG West Kft.	-19	1	-10	-10
	<b>Társult vállalkozások:</b>				
62.	TOP Finance Számviteli Szolgáltató Kft.	106	3	0	103

A magyar székhelyű vállalkozásoknál a Számviteli törvény alapján, a külföldi székhelyű vállalkozásoknál a Nemzetközi Számviteli Standardok alapján összeállított beszámoló adatai szerepelnek.

**MOL MAGYAR OLAJ- ÉS GÁZIPARI NYILVÁNOSAN MŰKÖDŐ RÉSZVÉNYTÁRSASÁG**  
**Kiegészítő Melléklet a 2013. december 31-én végződő évré**

**13.5. Tartós befektetésnek minősülő egyéb részesedési viszonyú vállalkozások bemutatása**

millió Ft

Sor- szám	Vállalkozás megnevezése	2012.				2013.			
		Tul. %	Bruttó érték	Halmazott, visszairással csökkentett értékvesztés	Nettó érték	Tul. %	Bruttó érték	Halmazott, visszairással csökkentett értékvesztés	Nettó érték
1.	Pearl Petroleum Company Ltd. Brit Virgin-szigetek, Tortola, Road Town, Flemming House, Wickhams Cay	10,00	63.805	0	63.805	10,00	62.286	0	62.286
2.	OTP Bank Nyrt. Budapest, Nádor u. 16.	8,57	55.468	0	55.468	8,57	55.468	0	55.468
3.	Budapesti Értéktőzsde Zrt. Budapest, Andrássy út 93.	2,18	431	0	431	2,18	431	0	431
4.	OVERDOSE Vagyonkezelő Kft. Budapest, Acélcső u. 2-22.	10,00	40	0	40	10,00	40	0	40
5.	NGF Nemzetközi Gazdaságfejlesztési Kht. „f.a.” Budapest, Lajos u. 160-162.	11,49	1	0	1	-	-	-	-
6.	Nabucco Doğal Gaz Boru hattı İnşaatı ve İşletmeciliği Limited Şirketi ** Törökország, Ankara, Bilkent Plaza A-2 Blok Kat: 6	0,50	0	0	0	-	-	-	-
	<b>Összesen:</b>		<b>119.745</b>	<b>0</b>	<b>119.745</b>		<b>118.225</b>	<b>0</b>	<b>118.225</b>

\* Az NGF Nemzetközi Gazdaság Fejlesztő Kht. felszámolása befejeződött 2013-ban.

\*\* Nabucco Dogal Gaz 2013. decemberében értékesítésre került.

**MOL MAGYAR OLAJ- ÉS GÁZIPARI NYILVÁNOSAN MŰKÖDŐ RÉSZVÉNYTÁRSASÁG**  
**Kiegészítő Melléklet a 2013. december 31-én végződő évre**

**13.6. Tartós részesedések értékvesztésének és visszairásának bemutatása**

millió Ft

<i>Megnevezés</i>	<i>Leány- vállalatok</i>	<i>Közös vezetésű vállal- kozások</i>	<i>Társult vállal- kozások</i>	<i>Egyéb részesedési viszonyban álló vállal- kozások</i>	<i>Összesen</i>
<b>Bruttó érték 2012. évi Záró érték</b>	<b>1.589.068</b>	<b>11.559</b>	<b>734</b>	<b>119.745</b>	<b>1.721.106</b>
<b>Bruttó érték 2013. évi Záró érték</b>	<b>1.667.888</b>	<b>11.202</b>	<b>1</b>	<b>118.225</b>	<b>1.797.316</b>
<b>Értékvesztés 2012. évi Nyitó értéke</b>	<b>138.860</b>	<b>296</b>	<b>1</b>	<b>0</b>	<b>139.157</b>
Értékvesztés növekedés*	29.011	0	0	0	29.011
Értékvesztés csökkenés kivezetés miatt	587	0	0	0	587
Értékvesztés növekedés átsorolás miatt	72	0	0	0	72
Értékvesztés visszairás	925	0	0	0	925
Értékvesztés visszairás kivezetés miatt	259	0	0	0	259
<b>Értékvesztés 2012. évi Záró értéke</b>	<b>166.690</b>	<b>296</b>	<b>1</b>	<b>0</b>	<b>166.987</b>
Értékvesztés növekedés**	149.870	0	0	0	149.870
Értékvesztés csökkenés kivezetés miatt	103	296	1	0	400
Értékvesztés növekedés átsorolás miatt	209	0	0	0	209
Értékvesztés visszairás kivezetés miatt	16	0	0	0	16
<b>Értékvesztés 2013. évi Záró érték</b>	<b>316.682</b>	<b>0</b>	<b>0</b>	<b>0</b>	<b>316.682</b>
<b>Nettó érték 2012. évi Záró érték</b>	<b>1.422.378</b>	<b>11.263</b>	<b>733</b>	<b>119.745</b>	<b>1.554.119</b>
<b>Nettó érték 2013. évi Záró érték</b>	<b>1.351.206</b>	<b>11.202</b>	<b>1</b>	<b>118.225</b>	<b>1.480.634</b>

\* A 2012-ben az elszámolt értékvesztés 67,81 %-át, 19.672 millió Ft-ot a Theatola Ltd-re elszámolt értékvesztés adja.

\*\* 2013-ban a tartós részesedésekre elszámolt értékvesztés 97,5%-át, 146.130 MFt-ot a IES S.p.A.-ra elszámolt értékvesztés adja.

**MOL MAGYAR OLAJ- ÉS GÁZIPARI NYILVÁNOSAN MŰKÖDŐ RÉSZVÉNYTÁRSASÁG**  
**Kiegészítő Melléklet a 2013. december 31-én végződő évré**

**14. Részesedési viszonyban álló vállalkozásoknak adott hosszú lejáratú kölcsönök**

millió Ft

<i>Megnevezés</i>	<b>2012.</b>	<b>2013.</b>
<i>Forintban adott kölcsönök kapcsolt vállalkozásoknak</i>	115.874	3.697
EUR-ban folyósított kölcsönök	124.791	195.524
USD-ben folyósított kölcsönök	80.610	101.127
RUB-ban folyósított kölcsönök	20.076	3
HRK-ban folyósított kölcsönök	8.560	0
<i>Devizában adott kölcsönök kapcsolt vállalkozásoknak</i>	234.037	296.654
<b>Kapcsolt vállalkozásoknak adott tartós kölcsön</b>	<b>349.911</b>	<b>300.351</b>
USD-ben folyósított kölcsönök	10.552	5.118
<b>Egyéb részesedési viszonyban álló vállalkozásoknak adott tartós kölcsön</b>	<b>10.552</b>	<b>5.118</b>

**15. Tartósan adott kölcsönök értékvesztése**

millió Ft

<i>Megnevezés</i>	<i>Tartósan adott kölcsön kapcsolt vállalkozásban</i>	<i>Tartósan adott kölcsön egyéb részesedési viszonyban lévő vállalkozásnak</i>	<i>Egyéb tartósan adott kölcsön</i>	<b>Összesen</b>
<b>Bruttó érték 2012. évi Záró érték</b>	351.231	10.552	1	361.784
<b>Bruttó érték 2013. évi Záró érték</b>	303.348	5.118	8	308.474
<b>Értékvesztés 2012. évi Nyitó érték</b>	1.853	0	0	1.853
Értékvesztés csökkenés	-533	0	0	-533
<b>Értékvesztés 2012. évi Záró érték</b>	1.320	0	0	1.320
Értékvesztés növekedés	1.677	0	0	1.677
<b>Értékvesztés 2013. évi Záró érték</b>	2.997	0	0	2.997
<b>Nettó érték 2012. évi Záró érték</b>	349.911	10.552	1	360.464
<b>Nettó érték 2013. évi Záró érték</b>	300.351	5.118	8	305.477

**MOL MAGYAR OLAJ- ÉS GÁZIPARI NYILVÁNOSAN MŰKÖDŐ RÉSZVÉNYTÁRSASÁG**  
**Kiegészítő Melléklet a 2013. december 31-én végződő évré**

**16. Készletek közé átsorolt, egy éven belül értékesítésre kerülő befektetett eszközök**

millió Ft

<i>Megnevezés</i>	<i>Bruttó érték</i>	<i>Halmazott terv szerinti érték- csökkenés</i>	<i>Halmazott terven felüli érték- csökkenés</i>	<i>Terven felüli érték- csökkenés visszaírás</i>	<i>Nettó érték</i>
Ingatlanok és kapcsolódó vagyoni értékű jogok	1.789	1.084	182	0	<b>523</b>
Műszaki berendezések, gépek, járművek	21	21	0	0	<b>0</b>
Egyéb gépek, berendezések, járművek	375	373	0	0	<b>2</b>
<b>2012. évi Záró érték</b>	<b>2.185</b>	<b>1.478</b>	<b>182</b>	<b>0</b>	<b>525</b>
Ingatlanok és kapcsolódó vagyoni értékű jogok	1.703	773	637	106	<b>399</b>
Műszaki berendezések, gépek, járművek	201	187	12	0	<b>2</b>
Egyéb gépek, berendezések, járművek	28	24	0	0	<b>4</b>
<b>2013. évi Záró érték</b>	<b>1.932</b>	<b>984</b>	<b>649</b>	<b>106</b>	<b>405</b>

**17. Készletek értékvesztése**

A készletek értékvesztésének nyitó állománya 176 millió Ft, záró értéke 130 millió Ft. 2013. évben az árukra 129 millió Ft értékvesztés került elszámolásra. Értékvesztés kivezetés értékesítés miatt a késztermékek esetében 110 millió Ft, az áruknál 64 millió Ft, anyagoknál 1 millió Ft volt.

**18. Kapcsolt vállalkozással szembeni követelések**

millió Ft

<i>Megnevezés</i>	<i>2012.</i>	<i>2013.</i>
<b>Leányvállalatokkal szembeni követelések</b>	<b>127.866</b>	<b>76.952</b>
Áruszállításból, szolgáltatás teljesítéséből	86.680	66.161
Rövid lejáratra adott kölcsönök	39.491	9.125
Egyéb követelés	1.695	1.666
<b>Közös vezetésű vállalkozásokkal szembeni követelések</b>	<b>5.561</b>	<b>1.154</b>
Rövid lejáratra adott kölcsönök	4.824	821
Áruszállításból, szolgáltatás teljesítéséből	736	332
Egyéb követelés	1	1
<b>Társult vállalkozásokkal szembeni követelések</b>	<b>93</b>	<b>200</b>
Áruszállításból, szolgáltatás teljesítéséből	92	199
Egyéb követelés	1	1
<b>Összesen:</b>	<b>133.520</b>	<b>78.306</b>

**MOL MAGYAR OLAJ- ÉS GÁZIPARI NYILVÁNOSAN MŰKÖDŐ RÉSZVÉNYTÁRSASÁG**  
**Kiegészítő Melléklet a 2013. december 31-én végződő évré**

**19. Egyéb követelés**

millió Ft

<i>Megnevezés</i>	<i>2012.</i>	<i>2013.</i>
Egyéb vállalkozásnak adott kölcsön*	0	79.940
Adóelőlegek	1.958	20.184
Kölcsönadott MOL részvény könyv szerinti értéke	6.609	4.121
Részesedésekkel kapcsolatos követelés**	25.926	3.161
Közös tevékenységű üzemeltetéssel kapcsolatos követelés	1.136	796
Szolgáltatásokra adott előleg	233	322
Vásárolt és kapott követelések	210	155
Óvadékok ***	5.584	7
Különféle egyéb követelés	293	320
<b>Összesen:</b>	<b>41.949</b>	<b>109.006</b>

\* MMBF Zrt. értékesítéséhez kapcsolódóan a hosszú lejáratra adott kölcsön 2014. január 14-én rendezésre került.

\*\* 2012. évi érték elsősorban még be nem jegyzett tőkeemeléseket tartalmaz 19.982 millió Ft értékben.

\*\*\* 2012. évi érték tartalmazza az import kénés gázolaj beszerzéshez kapcsolódó akkreditív fedezetére biztosított óvadékot.

**20. Követelések értékelése**

**Eredeti bekerülési érték**

millió Ft

<i>Megnevezés</i>	<i>Vevő követelések</i>	<i>Követelések kapcsolt vállalkozásokkal szemben</i>	<i>Követelések egyéb részesedési viszonyú vállalkozásokkal szemben</i>	<i>Egyéb követelések</i>	<i>Származékos ügyletek</i>	<i>Követelések összesen</i>
<b>2012.12.31. Záró érték</b>	<b>97.854</b>	<b>133.525</b>	<b>0</b>	<b>43.540</b>	<b>18.011</b>	<b>292.930</b>
<i>Ebből értékvesztéssel érintett követelések</i>	1.388	1.168	0	8.223 *	0	10.779
<b>2013.12.31. Záró érték</b>	<b>83.725</b>	<b>78.306</b>	<b>1</b>	<b>111.774</b>	<b>14.328</b>	<b>288.134</b>
<i>Ebből értékvesztéssel érintett követelések</i>	1.166	0	0	6.905*	0	8.071

\* Az egyéb követelések között nyilvántartott értékvesztéssel érintett kölcsönadott saját részvények bekerülési értéke 2012. évben 8.020 millió Ft volt, 2013-ban 6.685 millió Ft.



**MOL MAGYAR OLAJ- ÉS GÁZIPARI NYILVÁNOSAN MŰKÖDŐ RÉSZVÉNYTÁRSASÁG**  
**Kiegészítő Melléklet a 2013. december 31-én végződő évre**

**Értékvesztés/értékvesztés visszairás**

millió Ft

<i>Megnevezés</i>	<i>Vevő követelések</i>	<i>Követelések kapcsolt vállalkozásokkal szemben</i>	<i>Követelések egyéb részesei viszonyú vállalkozásokkal szemben</i>	<i>Egyéb követelések</i>	<i>Származékos ügyletek</i>	<i>Követelések összesen</i>
<b>2012.01.01. Nyitó érték</b>	<b>1.291</b>	<b>1.296</b>	<b>0</b>	<b>2.211</b>	<b>0</b>	<b>4.798</b>
Értékvesztés változás*	-230	-1.548	0	-3.902	0	-5.680
Visszairás változás	0	257	0	3.282	0	3.539
<b>2012.12.31. Záró érték</b>	<b>1.061</b>	<b>5</b>	<b>0</b>	<b>1.591</b>	<b>0</b>	<b>2.657</b>
Értékvesztés változás**	-104	-5	0	1.180	0	1.071
Visszairás változás	-2	0	0	-3	0	-5
<b>2013.12.31. Záró érték</b>	<b>955</b>	<b>0</b>	<b>0</b>	<b>2.768</b>	<b>0</b>	<b>3.723</b>

<b>Mérleg szerinti érték 2012.12.31.</b>	<b>96.793</b>	<b>133.520</b>	<b>0</b>	<b>41.949</b>	<b>18.011</b>	<b>290.273</b>
<b>Mérleg szerinti érték 2013.12.31.</b>	<b>82.770</b>	<b>78.306</b>	<b>1</b>	<b>109.006</b>	<b>14.328</b>	<b>284.411</b>

\* A 2012. évi értékvesztés csökkenésből pénzügyi teljesítés miatt 5.361 millió Ft, követelés leírás miatt 1.882 millió Ft merült fel, a 1.909 millió Ft tárgyevi értékvesztés elszámolása mellett.

\*\* A 2013. évben 2.951 millió Ft értékvesztés elszámolás miatti növekedést némileg ellensúlyozta a pénzügyi teljesítés (1.516 millió Ft), illetve követelés leírás (365 millió Ft) miatti kivezetés.

**21. Forgóeszközök között kimutatott részesedések**

**21.1. Forgóeszközök között szereplő, értékesítésre szánt vagy felszámolásra, végelszámolásra kerülő részesedések**

millió Ft

<i>Sorszám</i>	<i>Vállalkozás megnevezése</i>	<i>2012.</i>				<i>2013.</i>			
		<i>Tul. %</i>	<i>Bruttó érték</i>	<i>Halmazott, visszairással csökkentett értékvesztés</i>	<i>Nettó érték</i>	<i>Tul. %</i>	<i>Bruttó érték</i>	<i>Halmazott, visszairással csökkentett értékvesztés</i>	<i>Nettó érték</i>
1.	TVK Italia s.r.l. Olaszország, Milano, Via PietroTeulie 1.	100,00	396	0	396	100,00	404	0	404
2.	Geofizikai Szolgáltató Kft. „va” Budapest, Szántó föld u. 7-9.	-	-	-	-	100,00	3.403	3.270	133
3.	E.M.S. Management Services Ltd. „va” Ciprus, Larnaca, Artemidos ave 3.	-	-	-	-	99,99	1.139	1.006	133
4.	Tadmor Ltd. „va” Málta, Sliema, Bisazza Street, Regent House 52.	-	-	-	-	100,00	42	42	0

**MOL MAGYAR OLAJ- ÉS GÁZIPARI NYILVÁNOSAN MŰKÖDŐ RÉSZVÉNYTÁRSASÁG**  
**Kiegészítő Melléklet a 2013. december 31-én végződő évré**

Sor- szám	Vállalkozás megnevezése	2012.				2013.			
		Tul. %	Bruttó érték	Halmozott, visszairással csökkentett értékvesztés	Nettó érték	Tul. %	Bruttó érték	Halmozott, visszairással csökkentett értékvesztés	Nettó érték
5.	MOL Libya Ltd. „va” Málta, Sliema, Bisazza Street, Regent House 52.	-	-	-	-	99,99	21	21	0
<b>Divesztícióra kerülő leányvállalatok összesen</b>			<b>396</b>	<b>0</b>	<b>396</b>		<b>5.009</b>	<b>4.339</b>	<b>670</b>
1.	SEP Company Kft. „va” Budapest, Október huszonharmadika u. 18.	-	-	-	-	50,00	150	87	63
<b>Divesztícióra kerülő részesedések közös vezetésű vállalkozásban</b>			<b>0</b>	<b>0</b>	<b>0</b>		<b>150</b>	<b>87</b>	<b>63</b>
1.	MESSER MOL Gáz Kft. * Budapest, Váci út 117	-	-	-	-	25,00	87	1	86
2.	IN-ER Erőmű Kft. Nagykanizsa, Kölcsey F. u. 13/A	30,00	6	0	6	30,00	6	0	6
3.	Magyar-Amerikai Geotermia Kft. ** Budapest, Október huszonharmadika u.18.	25,00	1	1	0	-	-	-	-
<b>Divesztícióra kerülő részesedések társult vállalkozásban</b>			<b>7</b>	<b>1</b>	<b>6</b>		<b>93</b>	<b>1</b>	<b>92</b>
1.	OMV AG*** Ausztria, Wien, Traubennstraße 5.		0	0	0		0	0	0
<b>Divesztícióra kerülő társaságok összesen:</b>			<b>403</b>	<b>1</b>	<b>402</b>		<b>5.252</b>	<b>4.427</b>	<b>825</b>

A tulajdoni részesedés és a szavazati jog aránya minden fent sorolt társaság esetében megegyezik.

\* MESSER MOL Gáz Kft. értékesítésére vonatkozó szerződés 2013. decemberében aláírásra került.

\*\* MAG Kft. felszámolása 2013-ban befejeződött.

\*\*\* OMV AG, a részesedés értéke millió forintban nem megjeleníthető (könyv szerinti értéke 2013.12.31-én: 70 eFt)

## 21.2. Forgóeszközök között kimutatott részesedések értékvesztése és értékvesztés visszairása

2012. évben a forgóeszközök között kimutatott kapcsolt vállalkozásbeli részesedésekre elszámolt értékvesztés záró értéke 1 millió Ft volt, mely társult vállalkozáshoz kapcsolódott. 2013-ban a leányvállalatokra elszámolt értékvesztés 4.252 millió Ft. Átsorolás miatti értékvesztés növekedés 190 millió Ft, melyből 103 millió Ft leányvállalathoz, 87 millió Ft közös vezetésű vállalkozáshoz kapcsolódik. Leányvállalat átsorolása miatti értékvesztés visszairás növekedés 16 millió Ft.

Értékvesztés 2013. évi záró értéke 4.427 millió Ft, melyből 4.339 leányvállalatokhoz, 87 millió Ft közös vezetésű vállalkozáshoz, 1 millió Ft pedig társult vállalkozáshoz kapcsolódik.

**MOL MAGYAR OLAJ- ÉS GÁZIPARI NYILVÁNOSAN MŰKÖDŐ RÉSZVÉNYTÁRSASÁG**  
**Kiegészítő Melléklet a 2013. december 31-én végződő évre**

**22. Saját részvények mozgásai**

<i>Mozgásnem / Jogcím</i>	<i>Részvények száma (db)</i>	<i>Részvények könyv szerinti értéke (millió Ft)</i>
<b>Saját részvény 2012. évi Nyitó állománya</b>	<b>5.793.894</b>	<b>89.003</b>
Saját részvény értékesítés	-646.361	-12.176
Saját részvény kölcsönadás	-371.301	-8.020
Értékvesztés visszairás kivezetése	-	-1.546
<b>Csökkenési jogcímek</b>	<b>-1.017.662</b>	<b>-21.742</b>
Kölcsönadott saját részvény visszavétele	371.301	8.020
Értékvesztés visszairása	-	7.440
Értékvesztés kivezetés	-	3.077
<b>Növekedési jogcímek</b>	<b>371.301</b>	<b>18.537</b>
<b>Saját részvények 2012. évi Záró állománya</b>	<b>5.147.533</b>	<b>85.798</b>
Saját részvény értékesítés	-2.649.109	-49.902
Saját részvény kölcsönadás	-371.301	-8.020
Saját részvény értékvesztése	-	-6.776
Értékvesztés visszairás kivezetése	-	-10.454
Vezető tisztségviselőknek történő részvényjuttatás	-13.500	-254
<b>Csökkenési jogcímek</b>	<b>-3.033.910</b>	<b>-75.406</b>
Kölcsönadott saját részvény visszavétele	371.301	8.020
Értékvesztés kivezetés	-	12.673
<b>Növekedési jogcímek</b>	<b>371.301</b>	<b>20.693</b>
<b>Saját részvények 2013. évi Záró állománya</b>	<b>2.484.924</b>	<b>31.085</b>

**MOL MAGYAR OLAJ- ÉS GÁZIPARI NYILVÁNOSAN MŰKÖDŐ RÉSZVÉNYTÁRSASÁG**  
**Kiegészítő Melléklet a 2013. december 31-én végződő évre**

**23. Az időbeli elhatárolások**

**Aktív időbeli elhatárolások részletezése**

millió Ft

<i>Megnevezés</i>	<b>2012.</b>	<b>2013.</b>
Járó kamat	4.999	6.634
Egyéb átjövő bevétel	779	917
<b>Bevételek aktív időbeli elhatárolása</b>	<b>5.778</b>	<b>7.551</b>
MOL részvény kölcsönadásából származó árfolyamveszteség	5.081	6.417
Bányajáradék	5.327	4.164
Bérleti díjak, lízing díjak	1.745	1.615
Hosszú lejáratú kötvények névérték alatti kibocsátása	1.341	1.014
Egyéb	821	793
<b>Költségek, ráfordítások aktív időbeli elhatárolása</b>	<b>14.315</b>	<b>14.003</b>
<b>Összesen:</b>	<b>20.093</b>	<b>21.554</b>

**Passzív időbeli elhatárolások részletezése**

millió Ft

<i>Megnevezés</i>	<b>2012.</b>	<b>2013.</b>
Átmenő bevételek	472	745
<b>Bevételek passzív időbeli elhatárolása</b>	<b>472</b>	<b>745</b>
Fizetendő kamat	14.211	14.516
Személyi jellegű költség elhatárolás	4.702	5.180
Egyéb átjövő költségek, ráfordítások	393	955
<b>Költségek, ráfordítások passzív időbeli elhatárolása</b>	<b>19.306</b>	<b>20.651</b>
Autópálya építés miatti kút- és vezetékkiváltás költségeinek ellentételezésére kapott térítés	2.246	1.851
Fejlesztési célra kapott támogatás, juttatás	333	214
Egyéb	325	287
<b>Halasztott bevételek</b>	<b>2.904</b>	<b>2.352</b>
<b>Összesen:</b>	<b>22.682</b>	<b>23.748</b>

**MOL MAGYAR OLAJ- ÉS GÁZIPARI NYILVÁNOSAN MŰKÖDŐ RÉSZVÉNYTÁRSASÁG**  
**Kiegészítő Melléklet a 2013. december 31-én végződő évré**

**24. Saját tőkében bekövetkezett változások**

millió Ft

<i>Jogcímek</i>	<i>Jegyzett tőke</i>	<i>Tőke tartalék</i>	<i>Eredmény tartalék</i>	<i>Lekötött tartalék</i>	<i>Értékelési tartalék</i>	<i>Mérleg szerinti eredmény</i>	<i>Saját tőke</i>
<b>Egyenleg 2012.01.01.</b>	<b>104.519</b>	<b>223.866</b>	<b>1.306.962</b>	<b>104.387</b>	<b>2.470</b>	<b>104.892</b>	<b>1.847.096</b>
Előző évi mérleg szerinti eredmény átvezetése	0	0	104.892	0	0	-104.892	0
Az előző évek eredményét módosító tételek	0	0	287	0	0	0	287
2012. évi adózott eredmény	0	0	0	0	0	55.241	55.241
Fizetendő osztalék	0	0	0	0	0	-46.000	-46.000
Eredménytartalék csökkenés (pótbefizetés)	0	0	-3.780	0	0	0	-3.780
Lekötött tartalék változás	0	0	6.165	-6.165	0	0	0
Valós értékelés értékelési tartalék	0	0	0	0	668	0	668
<b>Egyenleg 2012.12.31.</b>	<b>104.519</b>	<b>223.866</b>	<b>1.414.526</b>	<b>98.222</b>	<b>3.138</b>	<b>9.241</b>	<b>1.853.512</b>
Előző évi mérleg szerinti eredmény átvezetése	0	0	9.241	0	0	-9.241	0
2013. évi adózott eredmény	0	0	0	0	0	-77.658	-77.658
Lekötött tartalék változás	0	0	52.310	-52.310	0	0	0
Valós értékelés értékelési tartaléka	0	0	0	0	-1.799	0	-1.799
<b>Egyenleg 2013.12.31.</b>	<b>104.519</b>	<b>223.866</b>	<b>1.476.077</b>	<b>45.912</b>	<b>1.339</b>	<b>-77.658</b>	<b>1.774.055</b>

**25. Lekötött tartalék**

millió Ft

<i>Jogcímek</i>	<i>2012.</i>	<i>2013.</i>	<i>Változás</i>
Saját részvények könyv szerinti értéke	85.798	36.090	-49.708
Kísérleti fejlesztés még le nem írt értéke	3.223	2.950	-273
Alapítás-átszervezés lekötött tartaléka	724	967	243
Fejlesztési tartalék	1.000	500	-500
Egyéb jogcímen lekötött tartalék*	7.477	5.405	-2.072
<b>Összesen:</b>	<b>98.222</b>	<b>45.912</b>	<b>-52.310</b>

\* A Társaság a tárgyi eszközök záró állományának értékében szereplő aktivált mezőfelhagyási céltartalékkal megegyező összegben lekötött tartalékot képzett (bővebben lásd 3.4.6. sz. pont).

**MOL MAGYAR OLAJ- ÉS GÁZIPARI NYILVÁNOSAN MŰKÖDŐ RÉSZVÉNYTÁRSASÁG**  
**Kiegészítő Melléklet a 2013. december 31-én végződő évre**

**26. Céltartalékok**

**Várható kötelezettségekre képzett céltartalék**

millió Ft

Jogcímek	2012.					2013.				
	Nyitó érték	Céltartalék felhasználás	Ráfordításként kezelt céltartalék	Céltartalék képzés tárgyi eszközökkel szemben*	Záró érték	Céltartalék felhasználás	Ráfordításként kezelt céltartalék	Céltartalék képzés tárgyi eszközökkel szemben*	Záró érték	
Mezőfelhagyási költségek fedezetére képzett céltartalék	104.454	8.498	6.242	-1.012	101.186	6.620	4.022	2.942	101.530	
Peres ügyekre, kötelezettségekre képzett céltartalék	8.459	62	1.510	-	9.907	2.269	1.965	-	9.603	
Környezetvédelmi kötelezettségek fedezetére képzett céltartalék	10.715	1.127	1.459	-	11.047	2.004	403	-	9.446	
Árvtárból eredő kötelezettség fedezetére képzett céltartalék	0	0	0	-	0	0	3.877	-	3.877	
Törzsgárda jutalom fedezetére képzett céltartalék	2.895	399	318	-	2.814	265	289	-	2.838	
Nyugdíjazási kötelezettségek fedezetére képzett céltartalék	2.714	214	320	-	2.820	320	258	-	2.758	
Végkielégítés és közös megegyezéses munkaviszony megszűnés fedezetére képzett céltartalék	0	0	1.403	-	1.403	1.403	982	-	982	
Függőben lévő bányajáradék fizetési kötelezettségekre képzett céltartalék**	9.216	0	1.914	-	11.130	11.130	0	-	0	
Szén-dioxid kibocsátási egységekre képzett céltartalék	3.475	599	0	-	2.876	2.876	0	-	0	
Egyéb ügyekre, kötelezettségekre képzett céltartalék	2.013	771	221	-	1.463	586	158	-	1.035	
<b>Összesen:</b>	<b>143.941</b>	<b>11.670</b>	<b>13.387</b>	<b>-1.012</b>	<b>144.646</b>	<b>27.473</b>	<b>11.954</b>	<b>2.942</b>	<b>132.069</b>	

\* Lásd a 3.4.6. sz. pontot.

A 2012. évben elszámolt környezetvédelemmel kapcsolatos költségek értéke 1.851 millió Ft, 2013-ban 1.914 millió Ft.

\*\* Kapcsolódó peres eljárás pernyertességgel végződő jogerős lezárása miatt a céltartalék feloldásra került.

**MOL MAGYAR OLAJ- ÉS GÁZIPARI NYILVÁNOSAN MŰKÖDŐ RÉSZVÉNYTÁRSASÁG**  
**Kiegészítő Melléklet a 2013. december 31-én végződő évré**

**27. Hosszú lejáratú kötelezettségek**

Hosszú lejáratú kötelezettségek lejáratú idő szerinti részletezése

millió Ft

<i>Mérlegképezet 2012.</i>	<i>Egy éven belül</i>	<i>Egy éven túl</i>		
		<i>Egy és öt év között</i>	<i>Öt éven túl</i>	<i>Összesen</i>
Tartozások kötvénykibocsátásból	0	447.935	0	447.935
Egyéb hosszú lejáratú hitelek	29.862	70.282	13.857	84.139
Tartós kötelezettség kapcsolt vállalkozással szemben*	0	1	108.808	108.809
Egyéb hosszú lejáratú kötelezettségek	0	302	0	302
<b>Összesen:</b>	<b>29.862</b>	<b>518.520</b>	<b>122.665</b>	<b>641.185</b>

millió Ft

<i>Mérlegképezet 2013.</i>	<i>Egy éven belül</i>	<i>Egy éven túl</i>		
		<i>Egy és öt év között</i>	<i>Öt éven túl</i>	<i>Összesen</i>
Tartozások kötvénykibocsátásból	11.000	445.365	0	445.365
Egyéb hosszú lejáratú hitelek	42.159	40.732	7.086	47.818
Tartós kötelezettség kapcsolt vállalkozással szemben *	0	0	106.217	106.217
Egyéb hosszú lejáratú kötelezettségek	72	291	0	291
<b>Összesen:</b>	<b>53.231</b>	<b>486.388</b>	<b>113.303</b>	<b>599.691</b>

\* Az egy éven túli összeg a Társaság leányvállalatával szembeni kölcsön kötelezettség.

A Társaságnak zálogjoggal vagy hasonló jogokkal biztosított kötelezettsége nincs.

**28. Kötelezettségek, ahol a visszafizetendő összeg nagyobb a kapott összegnél**

<i>Megnevezés</i>	<i>Kapott összeg EUR</i>	<i>Visszafizetendő összeg</i>		<i>Lejárat</i>
		<i>EUR</i>	<i>millió Ft</i>	
Hosszú lejáratú tartozások kötvénykibocsátásból	746.707.500	750.000.000	222.682,5	2015.10.05.
Hosszú lejáratú tartozások kötvénykibocsátásból	743.977.500	750.000.000	222.682,5	2017.04.20

A Társaság a 2005. október 5-én kibocsátott 750 millió EUR összértékű, évi 3,875 % fix kamatozású Eurokötvény mellett 2010. április 20-án újabb 750 millió EUR összértékű, évi 5,875 % fix kamatozású Eurokötvényt bocsátott ki. Az egyes kötvények névértéke mindkét esetben 50.000 EUR. A kötvények mindkét esetben zártkörű forgalomba hozatal keretében kerültek kibocsátásra és a Luxemburgi Értéktőzsdére kerültek bevezetésre.

**MOL MAGYAR OLAJ- ÉS GÁZIPARI NYILVÁNOSAN MŰKÖDŐ RÉSZVÉNYTÁRSASÁG**  
**Kiegészítő Melléklet a 2013. december 31-én végződő évré**

**Névértéken kibocsátott kötvények**

<i>Megnevezés</i>	<i>Kapott összeg millió Ft</i>	<i>Visszafizetendő összeg millió Ft</i>	<i>Lejárat</i>
Tartozások kötvény-kibocsátásból	11.000	11.000	2014.04.18.

A Társaság a "MOL Kötvényprogram 2010-2011." elnevezésű kötvényprogram keretében 2011. április 18-án 11.000.000.000 forint összértékű, évi 7 %-os fix kamatozású, 3 éves futamidejű kötvényt bocsátott ki névértéken. A kötvények névértéke 10.000 forint, és a Budapesti Értéktőzsdére kerültek bevezetésre.

**29. Rövid lejáratú kölcsönök, hitelek**

A Társaság 2013. december 31-én fennálló hitelállománya 42.159 millió Ft, a 2012. évi hiteltartozás záró értéke 30.241 millió Ft volt.

A Társaságnak 2013-ban 11.000 millió Ft kötvénytartozásból eredő rövid lejáratú kötelezettsége van, 2012-ben nem volt rövid lejáratú kölcsöne.

**30. Kapcsolt vállalkozásokkal szembeni rövid lejáratú kötelezettségek**

<i>Megnevezés</i>	<i>2012.</i>	<i>2013.</i>
	millió Ft	
<b>Leányvállalatokkal szembeni kötelezettségek</b>	<b>70.566</b>	<b>108.458</b>
Szállítói tartozás	36.129	37.906
Rövid lejáratú kölcsön tartozásból	30.698	67.174
Egyéb jogcímen	3.739	3.378
<b>Közös vezetésű vállalkozásokkal szembeni kötelezettségek</b>	<b>3.841</b>	<b>4.200</b>
Szállítói tartozás	3.841	4.200
<b>Társult vállalkozásokkal szembeni kötelezettségek</b>	<b>3.920</b>	<b>2.914</b>
Szállítói tartozás	3.920	2.914
<b>Összesen:</b>	<b>78.327</b>	<b>115.572</b>

**31. Egyéb rövid lejáratú kötelezettségek**

<i>Megnevezés</i>	<i>2012.</i>	<i>2013.</i>
	millió Ft	
Adó- és járulékfizetési kötelezettség	48.135	51.907
<i>Ebből: ÁFA</i>	33.602	35.474
<i>Jövedéki adó</i>	12.253	15.801
Bányajáradék visszatérítési igény miatti kötelezettség*	0	35.226
Magyar Szénhidrogén Készletező Szövetséggel kapcsolatos elszámolások	909	2.094
Munkavállalókkal kapcsolatos kötelezettség	2.291	1.937
Társadalombiztosítással szembeni kötelezettség	1.791	1.487



**MOL MAGYAR OLAJ- ÉS GÁZIPARI NYILVÁNOSAN MŰKÖDŐ RÉSZVÉNYTÁRSASÁG**  
**Kiegészítő Melléklet a 2013. december 31-én végződő évre**

<i>Megnevezés</i>	<b>2012.</b>	<b>2013.</b>
Töltőállomási kártyákhoz, szolgáltatásokhoz kapcsolódó kötelezettség	828	895
Óvadék, bánatpénz	408	416
Részesedés értékesítéséhez kapcsolódó előleg	284	287
Tulajdonosokkal szembeni kötelezettség	46.316	247
<i>Ebből: Osztalékfizetési kötelezettség</i>	46.094	27
Közös tevékenységgel kapcsolatos kötelezettség	2.213	133
Egyéb egyéb rövid lejáratú kötelezettség	374	345
<b>Összesen:</b>	<b>103.549</b>	<b>94.974</b>

\* A 2013. évi 35.226 millió Ft összegű bányajáradékot a Magyar Állam fizette vissza a MOL részére az Európai Unió Törvényszékének ítélete alapján. Ezt az összeget a MOL 2010-ben fizette meg az EU Bizottság Határozata alapján. Az Európai Bíróság megfellebbezte az Európai Unió Törvényszékének ítéletét, így a visszafizetett összeg egyéb kötelezettségként került kimutatásra, bevételként nem került az eredménykimutatásban elszámolásra.

**32. A nettó árbevétel alakulása piaci régiók szerint**

millió Ft

<i>Piaci régió</i>	<b>2012.</b>			<b>2013.</b>		
	<i>Termék</i>	<i>Szolgáltatás</i>	<i>Összesen</i>	<i>Termék</i>	<i>Szolgáltatás</i>	<i>Összesen</i>
Európai Unió	499.849	3.792	503.641	497.190	3.554	500.744
Európa, Unión kívüli	101.695	717	102.412	85.479	89	85.568
Európán kívül	2.351	855	3.206	1.590	1.267	2.857
<b>Export összesen</b>	<b>603.895</b>	<b>5.364</b>	<b>609.259</b>	<b>584.259</b>	<b>4.910</b>	<b>589.169</b>
<b>Belföld összesen</b>	<b>1.892.433</b>	<b>27.827</b>	<b>1.920.260</b>	<b>1.847.809</b>	<b>32.651</b>	<b>1.880.460</b>
<b>Összesen:</b>	<b>2.496.328</b>	<b>33.191</b>	<b>2.529.519</b>	<b>2.432.068</b>	<b>37.561</b>	<b>2.469.629</b>

**33. A nettó árbevétel alakulása tevékenységek szerint**

2013. évi értékesítés nettó árbevételéből a Termékelőállítás és Kereskedelem, Energia 2.361.780 millió Ft-ot; a Kutatás és Termelés 102.051 millió Ft-ot; az Irányítás és szolgáltatás 5.798 millió Ft-ot képvisel. A Termékelőállítás és Kereskedelem, Energia árbevételéből a jövedéki adó 433.048 millió Ft.

**34. Importbeszerzés alakulása piaci régiók szerint**

millió Ft

<i>Piaci régió</i>	<b>2012.</b>			<b>2013.</b>		
	<i>Termék</i>	<i>Szolgáltatás</i>	<i>Összesen</i>	<i>Termék</i>	<i>Szolgáltatás</i>	<i>Összesen</i>
Európai Unió	251.788	8.700	260.488	208.940	12.808	221.748
Európa, Unión kívüli	586.642	1.805	588.447	421.757	2.345	424.102
Európán kívül	320.409	1.021	321.430	512.764	919	513.683
<b>Összesen:</b>	<b>1.158.839</b>	<b>11.526</b>	<b>1.170.365</b>	<b>1.143.461</b>	<b>16.072</b>	<b>1.159.533</b>

A kimutatás nem tartalmazza a beérkezett, de nem számlázott szállításokat.

**MOL MAGYAR OLAJ- ÉS GÁZIPARI NYILVÁNOSAN MŰKÖDŐ RÉSZVÉNYTÁRSASÁG**  
**Kiegészítő Melléklet a 2013. december 31-én végződő évre**

**35. Egyéb bevételek és ráfordítások**

millió Ft

<i><b>Egyéb bevételek</b></i>	<b>2012.</b>	<b>2013.</b>
Céltartalék felhasználás	11.670	27.473
<i>Ebből: Függetlenül lévő bányajáradék fizetési kötelezettségre képzett céltartalék feloldás</i>	0	11.130
<i>Mezőfelhagyási kötelezettségek fedezetére képzett céltartalék feloldás</i>	8.498	6.620
<i>CO<sub>2</sub> kvóta kibocsátási többletre képzett céltartalék feloldása</i>	599	2.876
<i>Környezetvédelmi kötelezettségek fedezetére képzett céltartalék feloldása</i>	1.127	2.004
Értékesített követelés	1.464	6.920
Készletek többlete	3.161	3.427
Követelésekre elszámolt értékvesztés kivezetés	2.691	1.516
Kapott bírság, kötbér, késedelmi kamat, kártérítés, kártalanítás	1.276	1.009
Értékesített immateriális javak és tárgyi eszközök bevétele	757	333
Tárgyi eszközök értékvesztés visszairása	1.730	259
Térítés nélkül átvett CO <sub>2</sub> kvóta miatti halasztott bevétel feloldása*	4.152	0
Koncessziós jog értékesítése	1.302	0
Egyéb	1.215	561
<b>Összesen:</b>	<b>29.418</b>	<b>41.498</b>

\*2013-ban a 2012. évi CO<sub>2</sub> kibocsátás utáni beszolgáltatás vásárolt kvótából történt. Térítés nélküli kvóta kiosztás nem történt meg a tárgyév során.

millió Ft

<i><b>Egyéb ráfordítások</b></i>	<b>2012.</b>	<b>2013.</b>
Jövedéki adó	319.169	319.200
Magyar Szénhidrogén Készletező Szövetség részére fizetett díj	12.392	12.573
Költségvetés felé fizetett adók és járulékok	43.453	11.855
<i>Ebből: Iparüzési adó</i>	9.496	7.307
<i>Ágazati különadó*</i>	29.820	34
Céltartalék képzés	13.387	11.954
<i>Ebből: Mezőfelhagyási kötelezettségekre képzett céltartalék</i>	6.242	4.022
<i>Árvitából eredő kötelezettség fedezetére képzett</i>	0	3.877
<i>Peres ügyek fedezetére képzett céltartalék</i>	1.510	1.965
<i>Végkielégítésre és járulékaira képzett céltartalék</i>	1.403	982
<i>Környezetvédelmi kötelezettségekre képzett céltartalék</i>	1.459	403
Értékesített követelések könyv szerinti értéke	1.471	6.853
Terven felüli értékcsökkenés	9.392	5.854
Elszámolt értékvesztés	3.186	4.759
Készletek leértékelése, selejtezése, hiánya	2.595	3.532

**MOL MAGYAR OLAJ- ÉS GÁZIPARI NYILVÁNOSAN MŰKÖDŐ RÉSZVÉNYTÁRSASÁG**  
**Kiegészítő Melléklet a 2013. december 31-én végződő évre**

<b>Egyéb ráfordítások</b>	<b>2012.</b>	<b>2013.</b>
Fizetett bírság, kötbér, késedelmi kamat, kártérítés	657	2.424
Szén-dioxid kibocsátási egység beszolgáltatás	4.349	2.252
Támogatások, juttatások	928	738
Értékesített immateriális javak és tárgyi eszközök ráfordításai	301	149
Egyéb	1.796	517
<b>Összesen:</b>	<b>413.076</b>	<b>382.660</b>

\* 2013-ban megszűnt ágazati különadó 2013. évi értéke az előző évekre vonatkozó önellenőrzések hatása.  
(Lásd még a 3.4.1. pontot, Számviteli politika változása)

**36. Pénzügyi műveletek egyéb bevételei és ráfordításai**

millió Ft

<b>Pénzügyi műveletek egyéb bevételei</b>	<b>2012.</b>	<b>2013.</b>
Külföldi pénzürtékre szóló eszközök és kötelezettségek árfolyamnyeresége	82.549	67.976
<i>Ebből: Pénzeszközök realizált árfolyamnyeresége</i>	30.982	28.879
<i>Devizában fennálló szállítói tartozás realizált árfolyamnyeresége</i>	29.352	18.685
<i>Devizahitelek és kölcsönök realizált árfolyamnyeresége</i>	10.951	11.838
<i>Devizában fennálló vevőkövetelések realizált árfolyamnyeresége</i>	8.572	7.259
<i>Devizában fennálló egyéb követelések realizált árfolyamnyeresége</i>	913	1.063
<i>Devizában fennálló egyéb kötelezettségek realizált árfolyamnyeresége</i>	1.779	252
Fedezeti és nem fedezeti célú származékos ügyletek nyeresége	49.056	33.046
Értékpapírok értékesítésének árfolyamnyeresége	2.567	5.360
Közös tevékenység átadott vesztesége	1.105	-50*
Pénzügyi műveletek egyéb, ki nem emelt bevételei	2.121	2.506
<b>Összesen:</b>	<b>137.398</b>	<b>108.838</b>

millió Ft

<b>Pénzügyi műveletek egyéb ráfordításai</b>	<b>2012.</b>	<b>2013.</b>
Külföldi pénzürtékre szóló eszközök és kötelezettségek árfolyamvesztesége	154.173	73.172
<i>Ebből: Pénzeszközök realizált árfolyamvesztesége</i>	40.187	33.436
<i>Devizában fennálló szállítói tartozás realizált árfolyamvesztesége</i>	16.298	16.196
<i>Devizahitelek és kölcsönök realizált árfolyamvesztesége</i>	26.856	12.823
<i>Devizában fennálló vevőkövetelések realizált árfolyamvesztesége</i>	13.363	7.495
<i>Devizában fennálló egyéb követelések realizált árfolyamvesztesége</i>	904	581

**MOL MAGYAR OLAJ- ÉS GÁZIPARI NYILVÁNOSAN MŰKÖDŐ RÉSZVÉNYTÁRSASÁG**  
**Kiegészítő Melléklet a 2013. december 31-én végződő évre**

<i><b>Pénzügyi műveletek egyéb ráfordításai</b></i>	<b>2012.</b>	<b>2013.</b>
<i>Devizában fennálló egyéb kötelezettségek realizált árfolyamvesztése</i>	349	350
<i>Év végi összevont nem realizált árfolyamvesztés</i>	56.216	2.291
Fedezeti és nem fedezeti célú származékos ügyletek vesztesége	58.268	136.434
Értékpapírok értékesítésének árfolyamvesztése	0	8.818
Közös tevékenység átvett vesztesége	10.043	-11.990*
Pénzügyi műveletek egyéb, ki nem emelt ráfordításai	9	2
<b>Összesen:</b>	<b>222.493</b>	<b>206.436</b>

\* A negatív összeg a 2013. évben elszámolt előző éveket érintő önrevíziós hatás eredménye.

Közös tevékenység, közös üzemeltetés számviteli elszámolásának változása következtében a korábbi évek pénzügyi ráfordításának önrevíziós hatása az eladott áruk beszerzési értéke eredmény soron jelenik meg a tárgyévi eredménykimutatásban.

(Lásd. még a 3.4.1. pontot, Számviteli politika változása)

**37. Rendkívüli bevételek és ráfordítások**

millió Ft

<i><b>Rendkívüli bevételek</b></i>	<b>2012.</b>	<b>2013.</b>
Részesedéssel kapcsolatos rendkívüli bevétel*	1.081	20.812
Véglegesen kapott pénzeszközök	409	290
Egyéb rendkívüli bevétel	106	182
<b>Összesen:</b>	<b>1.596</b>	<b>21.284</b>

millió Ft

<i><b>Rendkívüli ráfordítások</b></i>	<b>2012.</b>	<b>2013.</b>
Részesedéssel kapcsolatos rendkívüli ráfordítás*	1.240	19.020
Végleges pénzeszköz átadás	648	2.441
Elengedett követelés	2.061	3
Egyéb rendkívüli ráfordítás	176	164
<b>Összesen:</b>	<b>4.125</b>	<b>21.628</b>

\* Befektetések felszámolásához, beolvadásához, végelszámolásához, apportba adásához, tőkeleszállításhoz kapcsolódó tételek. A 2013. évi érték döntő része (18.353 millió Ft) a Bohemia Realty Company s.r.o. beolvadása a PAP Oil s.r.o. társaságba.

**38. Fejlesztési célra kapott támogatás**

A fejlesztési célra kapott támogatások 2013. január 1-jei nyitó egyenlege 256 millió Ft volt, 2013-ban kapott támogatás összege 60 millió Ft. A 2013. év során a támogatási összegből 142 millió Ft felhasználásra került, a 2013. december 31-ei záró egyenleg 174 millió Ft.

**MOL MAGYAR OLAJ- ÉS GÁZIPARI NYILVÁNOSAN MŰKÖDŐ RÉSZVÉNYTÁRSASÁG**  
**Kiegészítő Melléklet a 2013. december 31-én végződő évré**

**39. A kapcsolt vállalkozásokkal szemben elszámolt bevételek**

millió Ft

<i>Megnevezés</i>	<b>2012.</b>	<b>2013.</b>
<b>Részesedési viszonyban álló vállalkozásokkal szemben elszámolt nettó árbevétel</b>	<b>785.776</b>	<b>725.107</b>
Leányvállalatokkal szemben elszámolt nettó árbevétel	779.568	719.596
Közös vezetésű vállalkozással szemben elszámolt nettó árbevétel	5.535	4.840
Társult vállalkozással szemben elszámolt nettó árbevétel	672	670
Egyéb részesedési viszonyban álló vállalkozásokkal szemben elszámolt nettó árbevétel	1	1
<b>Részesedési viszonyban álló vállalkozásokkal szemben elszámolt egyéb bevétel</b>	<b>4.881</b>	<b>7.017</b>
Leányvállalatokkal szemben elszámolt egyéb bevétel	4.860	6.979
Közös vezetésű vállalkozással szemben elszámolt egyéb bevétel	21	0
Társult vállalkozással szemben elszámolt egyéb bevétel	0	38
<b>Részesedési viszonyban álló vállalkozásokkal szemben elszámolt pénzügyi bevétel</b>	<b>111.435</b>	<b>162.711</b>
Leányvállalatokkal szemben elszámolt pénzügyi bevétel	96.915	132.952
Közös vezetésű vállalkozással szemben elszámolt pénzügyi bevétel	1.177	443
Társult vállalkozással szemben elszámolt pénzügyi bevétel	8.257	24.161
Egyéb részesedési viszonyban álló vállalkozásokkal szemben elszámolt pénzügyi bevétel	5.086	5.155
<b>Részesedési viszonyban álló vállalkozásokkal szemben elszámolt rendkívüli bevétel</b>	<b>1.081</b>	<b>20.812</b>
Leányvállalatokkal szemben elszámolt rendkívüli bevétel	1.000	18.853
Közös vezetésű vállalkozással szemben elszámolt rendkívüli bevétel	81	0
Társult vállalkozással szemben elszámolt rendkívüli bevétel	0	1.959

**40. Külföldi telephely bemutatása**

A MOL Nyrt. Szlovákiában külföldi telephellyel rendelkezik. A telephely elnevezése: MOL Hungarian Oil and Gas Public Limited Company MOL Plc., címe: Vlčie hrdlo 1, 82107 Bratislava, Slovak Republic.

A Társaság generálkivitelezői szerződést kötött a CM European Power Slovakia s.r.o. vállalattal, melynek keretében Pozsonyban korszerűsítik a jelenleg is működő hőerőművet és növelik annak kapacitását. A telephely, mint a MOL Nyrt. egysége megjelenik a Társaság Éves beszámolójának adataiban. A MOL Nyrt. társasági adóalapja a külföldi telephely adóalapjával korrigálásra kerül.

Külföldi telephellyel kapcsolatos 2013. december 31-én fennálló rövid lejáratú kötelezettség értéke 39 millió Ft, melyből 21 millió Ft ÁFA kötelezettség. Az egyéb követelés értéke 39 millió Ft, mely a visszaigénylendő nyereségadó előleget tartalmazza.

A 2013. évi tevékenység vesztesége 63 millió Ft.

**MOL MAGYAR OLAJ- ÉS GÁZIPARI NYILVÁNOSAN MŰKÖDŐ RÉSZVÉNYTÁRSASÁG**  
**Kiegészítő Melléklet a 2013. december 31-én végződő évré**

**41. Adófizetési kötelezettség**

**Társasági adóalap**

millió Ft

<i>Jogcímek</i>	<b>2012.</b>	<b>2013.</b>
<b>Adózás előtti eredmény</b>	<b>61.258</b>	<b>-76.953</b>
<b>Átmeneti jellegű adóalap módosító tételek:</b>		
Fedezeti ügylettel nem fedezett befektetett pénzügyi eszközök és hosszú lejáratú kötelezettségek nem realizált árfolyam-változása	18.618	17.423
Értékcsökkenésből eredő adóalap-korrekció	7.159	5.649
Piaci értékelésen alapuló terven felüli értékcsökkenés és visszairás	6.047	5.019
Értékvesztés miatti adóalap-korrekció	-1.519	2.578
Céltartalék képzés és felhasználás adóalap-korrekció	1.717	-15.519
<b>Egyéb adóalap módosító tételek:</b>		
Visszafizetési kötelezettség nélkül adott támogatás, juttatás miatti adóalap-korrekció	1.753	1.377
Adóellenőrzés, önellenőrzés során feltárt tételek	0	1.107
Adóbírság miatti adóalap-korrekció	190	640
Vállalkozási tevékenységgel össze nem függő elszámolt költség, ráfordítás	987	378
Egyéb adóalap módosító tétel	71	270
Kedvezményezett részesedéscsere alapján megszerzett részesedés bekerülési értéke csökkentéseként, könyv szerinti értéke kivezetéseként az adóévben bármely jogcímen elszámolt összeg	19.672	0
Visszafizetési kötelezettség nélkül kapott támogatás bevételként elszámolt összege	-355	0
Fejlesztési tartalék képzés	-500	0
Korábbi évek elhatárolt vesztesége	-28.133	0
Kapott jogdíj alapján elszámolt bevétel 50 %-a	-434	-406
Kivezetett részesedés miatt adóévben elszámolt bevétel	0	-469
Immateriális javak és tárgyi eszközök értékesítése, apportba adása, megsemmisülése, hiánya adóalap-korrekció	61	-575
Kutatás-fejlesztési költségek 100 %-a	-1.412	-1.322
Kapott (járó) osztalék	-56.791	-93.758
<b>Külföldi telephely adóalapja</b>	<b>-366</b>	<b>63</b>
<b>Külföldi kamatjövedelem adóalapja</b>	<b>0</b>	<b>0</b>
<b>Adóalap</b>	<b>28.023</b>	<b>-154.498</b>

**MOL MAGYAR OLAJ- ÉS GÁZIPARI NYILVÁNOSAN MŰKÖDŐ RÉSZVÉNYTÁRSASÁG**  
**Kiegészítő Melléklet a 2013. december 31-én végződő évre**

**A társasági adó változása**

millió Ft

<i>Megnevezés</i>	<b>2012.</b>	<b>2013.</b>	<b>Változás</b>
Adózás előtti eredmény	61.258	-76.953	-138.211
Adózás előtti eredményt növelő tételek	121.141	111.619	-9.522
Adózás előtti eredményt csökkentő tételek	-154.010	-189.227	-35.217
Külföldi telephely adóalapja	-366	63	429
<b>Korrigált adóalap változása</b>	<b>28.023</b>	<b>-154.498</b>	<b>-182.521</b>
Számított adó	5.279	0	-5.279
Adókedvezmény	-495	0	495
<b>Társasági adó</b>	<b>4.784</b>	<b>0</b>	<b>-4.784</b>

A Társaság eredménykimutatásában szereplő adófizetési kötelezettség a társasági adón felül 2012-ben 1.161 millió Ft távhóadót és 72 millió Ft külföldön fizetendő nyereségadót tartalmaz.

2013-ban a külföldön fizetendő nyereségadó 213 millió Ft, az előző évekre vonatkozó adófizetési kötelezettség 492 millió Ft.

**42. Munkavállalókkal kapcsolatos információk**

millió Ft

<i>Állományi csoportok</i>	<b>2012.</b>			<b>2013.</b>		
	<i>Átlagos statisztikai létszám (fő)</i>	<i>Béreköltség</i>	<i>Személyi jellegű kifizetés</i>	<i>Átlagos statisztikai létszám (fő)</i>	<i>Béreköltség</i>	<i>Személyi jellegű kifizetés</i>
Teljes munkaidőben foglalkoztatottak	5.378	38.325	5.539	5.073	39.693	5.510
fizikai	2.466	11.539	2.138	2.239	11.505	2.004
szellemi	2.912	26.786	3.401	2.834	28.188	3.506
Egyéb	90	1.491	437	94	1.071	913
<b>Összesen:</b>	<b>5.468</b>	<b>39.816</b>	<b>5.976</b>	<b>5.167</b>	<b>40.764</b>	<b>6.423</b>

**43. Igazgatósággal, Felügyelő Bizottsággal és felsővezetéssel kapcsolatos információk**

**Juttatások az Igazgatóság és a Felügyelő bizottság tagjai részére**

millió Ft

<i>Megnevezés</i>	<b>2012.</b>			<b>2013.</b>		
	<i>Igazgatóság</i>	<i>Felügyelő Bizottság</i>	<i>Összesen</i>	<i>Igazgatóság</i>	<i>Felügyelő Bizottság</i>	<i>Összesen</i>
Tiszteletdíj	130	92	222	137	95	232

A fix juttatáson kívül 2013-ban Igazgatósági tagoknak részvényjuttatáson alapuló ösztönző és hozzá kapcsolódó készpénz juttatás került kifizetésre 325 millió Ft összegben.

**MOL MAGYAR OLAJ- ÉS GÁZIPARI NYILVÁNOSAN MŰKÖDŐ RÉSZVÉNYTÁRSASÁG**  
**Kiegészítő Melléklet a 2013. december 31-én végződő évre**

**Igazgatóság, Felügyelő Bizottság tagjai által birtokolt részvények**

<b>Megnevezés</b>	<b>Birtokolt részvények száma (db)</b>	
	<b>2012.</b>	<b>2013.</b>
Igazgatóság	229.443	262.183
Felügyelő Bizottság	54.588	39.588
<b>Összesen:</b>	<b>284.031</b>	<b>301.771</b>

**Az Igazgatóság és a Felügyelő Bizottság tagjai részére nyújtott kölcsönök**

A MOL Nyrt. a felelős tisztségviselőinek 2012-ben és 2013-ban sem kölcsönt, sem előleget nem nyújtott, garanciát nem vállalt, a korábbi felelős tisztségviselőivel szemben nyugdíjfizetési kötelezettsége nem áll fenn.

**44. A mérlegben nem szereplő kötelezettségek**

Szerződéses beruházási kötelezettségek

A szerződéses beruházási kötelezettségek értéke 2013. december 31-én 7.567 millió Ft. A szerződéses beruházási kötelezettségek tárgyi eszközök és immateriális javak beszerzésére vonatkoznak.

Hosszú távú földgáz ellátási szerződés

A MOL Nyrt. hosszú távú földgázvásárlási szerződést kötött a MET Zrt-vel a Társaság üzemeinek folyamatos gázellátásának biztosítása érdekében. A szerződés alapján 2015-ig évenként meghatározásra kerültek a szállítási mennyiségek, melyek az adott évben közösen felülvizsgálható a szállítóval. A felülvizsgált mennyiségek nagy részére kötelező átvételi követelmény (2013. december 31-től 50 millió m<sup>3</sup> földgáz beszerzésére) vonatkozik.

Operatív lízing kötelezettségek

2013. évi operatív lízingből származó záró kötelezettség 8 millió Ft volt, mely mind 1 éven belül esedékes kötelezettség.

2012 év végén a Társaság operatív lízing kötelezettsége 23 millió Ft volt, melyből 15 millió Ft egy éven belüli, míg a fennmaradó rész 2-5 éven belül esedékes.

Kezességvállalás, garancia

<b>Kötelezettség formája</b>	<b>Devizanem</b>	<b>Összeg</b>
Támogatólevél	EUR	5.600.000
Kezességvállalás	USD	48.000.000
Kezességvállalás	EUR	71.526.646
Kezességvállalás	RON	51.896.222
Kezességvállalás	HRK	12.000.000
Anyavállalati garancia	USD	1.483.209.739
Anyavállalati garancia	EUR	45.431.500
Anyavállalati garancia	CZK	940.000.000

A Társaság a MOL Commodity Trading Kft. és a Panfora Oil&Gas s.r.l. leányvállalatai részére összeghatár nélküli kötelezettségvállalásra bocsátott ki támogatólevelet.



**MOL MAGYAR OLAJ- ÉS GÁZIPARI NYILVÁNOSAN MŰKÖDŐ RÉSZVÉNYTÁRSASÁG**  
**Kiegészítő Melléklet a 2013. december 31-én végződő évré**

Szén-dioxid kvóta vásárlásra kötött határidős ügylet

A MOL Nyrt. 2013. december 31-én a szén-dioxid kvóta vásárláshoz kapcsolódó mérlegen kívüli kötelezettsége 1.048.468 EUR, követelése 2.694.650 EUR.

Peres ügyek

A MOL Nyrt. peres ügyekből eredő mérlegen kívüli követelése 2013. december 31-én 1.764 millió Ft.

**45. Valós értékelés hatásai**

Valós értéken értékelt eszközök és források értékelési különbözetének állományváltozásai

millió Ft

Megnevezés	2012. záró érték	Pénzáramlás		Eredményhatás		Saját tőke hatás	2013. záró érték
		Bekerülési érték változása	Opció érvényesítése	Pénzügyi műveletek bevételei	Pénzügyi műveletek ráfordításai		
MOL részvényre szóló opció	10.021	947	-10.021	10.026	124	0	10.849
Részvényswap	346	0	0	0	346	0	0
Devizaügyletek	0	0	0	6	0	0	6
Termékar ügyletek	436	0	0	0	436	0	0
<b>Nem fedezeti célú származékos ügyletek</b>	<b>10.803</b>	<b>947</b>	<b>-10.021</b>	<b>10.032</b>	<b>906</b>	<b>0</b>	<b>10.855</b>
Fedezeti ügyletek pozitív valós értéke	0	0	0	9	0	0	9
Alapügyletek pozitív valós értéke	0	0	0	68	0	0	68
Cash-flow fedezeti ügyletek pozitív valós értéke	7.208	0	0	0	0	-3.812	3.396
<b>Fedezeti célú származékos ügyletek</b>	<b>7.208</b>	<b>0</b>	<b>0</b>	<b>77</b>	<b>0</b>	<b>-3.812</b>	<b>3.473</b>
<b>Származékos ügyletek pozitív értékelési különbözete</b>	<b>18.011</b>	<b>947</b>	<b>-10.021</b>	<b>10.109</b>	<b>906</b>	<b>-3.812</b>	<b>14.328</b>
Swap szerződésből eredő kötelezettség	18.949	-7.107	0	0	71.851	0	83.693
<b>Egyéb hosszú lejáratú kötelezettségek értékelési különbözete</b>	<b>18.949</b>	<b>-7.107</b>	<b>0</b>	<b>0</b>	<b>71.851</b>	<b>0</b>	<b>83.693</b>
MOL részvényre szóló opció	28.962	-10.781	22.870	0	29.674	0	24.985
Részvényswap	0	0	0	0	979	0	979
Devizaügyletek	0	0	0	0	7	0	7
Termékar ügyletek	362	0	0	359	0	0	3
<b>Nem fedezeti célú származékos ügyletek</b>	<b>29.324</b>	<b>-10.781</b>	<b>22.870</b>	<b>359</b>	<b>30.660</b>	<b>0</b>	<b>25.974</b>

**MOL MAGYAR OLAJ- ÉS GÁZIPARI NYILVÁNOSAN MŰKÖDŐ RÉSZVÉNYTÁRSASÁG**  
**Kiegészítő Melléklet a 2013. december 31-én végződő évré**

<i>Megnevezés</i>	<i>2012. záró érték</i>	<i>Pénzáramlás</i>		<i>Eredményhatás</i>		<i>Saját tőke hatás</i>	<i>2013. záró érték</i>
		<i>Bekerülési érték változása</i>	<i>Opció érvényesítése</i>	<i>Pénzügyi műveletek bevételei</i>	<i>Pénzügyi műveletek ráfordításai</i>		
Fedezeti ügyletek negatív valós értéke	0	0	0	68	0	0	68
Alapügyletek negatív valós értéke	0	0	0	9	0	0	9
Cash flow fedezeti ügyletek negatív valós értéke	4.070	0	0	0	0	-2.013	2.057
<b>Fedezeti célú származékos ügyletek</b>	<b>4.070</b>	<b>0</b>	<b>0</b>	<b>77</b>	<b>0</b>	<b>-2.013</b>	<b>2.134</b>
<b>Származékos ügyletek negatív értékelési különbözete</b>	<b>52.343</b>	<b>-17.888</b>	<b>22.870</b>	<b>436</b>	<b>102.511</b>	<b>-2.013</b>	<b>111.801</b>

Valós értéken értékelt pénzügyi instrumentumok

millió Ft

<i>Megnevezés</i>	<i>Bekerülési érték</i>	<i>Értékelési különbözet</i>	<i>Valós érték</i>
MOL részvényre szóló opció	156.956	-146.107	10.849
Devizaügyletek	0	6	6
<b>Nem fedezeti célú származékos ügyletek</b>	<b>156.956</b>	<b>-146.101</b>	<b>10.855</b>
Fedezeti ügyletek pozitív valós értéke	0	9	9
Alapügyletek pozitív valós értéke	0	68	68
Cash flow fedezeti ügyletek pozitív valós értéke	0	3.396	3.396
<b>Fedezeti célú származékos ügyletek</b>	<b>0</b>	<b>3.473</b>	<b>3.473</b>
<b>Származékos ügyletek pozitív értékelési különbözete</b>	<b>156.956</b>	<b>-142.628</b>	<b>14.328</b>
Swap szerződésből eredő kötelezettség	-18.624	102.317	83.693
<b>Egyéb hosszú lejáratú kötelezettségek</b>	<b>-18.624</b>	<b>102.317</b>	<b>83.693</b>
MOL részvényre szóló opció	0	24.985	24.985
Devizaügyletek	0	7	7
Részvényswap	0	979	979
Termékár ügyletek	0	3	3
<b>Nem fedezeti célú származékos ügyletek</b>	<b>0</b>	<b>25.974</b>	<b>25.974</b>
Fedezeti ügyletek negatív valós értéke	0	68	68
Alapügyletek negatív valós értéke	0	9	9
Cash flow fedezeti ügyletek negatív valós értéke	0	2.057	2.057
<b>Fedezeti célú származékos ügyletek</b>	<b>0</b>	<b>2.134</b>	<b>2.134</b>
<b>Származékos ügyletek negatív értékelési különbözete</b>	<b>-18.624</b>	<b>130.425</b>	<b>111.801</b>

**MOL MAGYAR OLAJ- ÉS GÁZIPARI NYILVÁNOSAN MŰKÖDŐ RÉSZVÉNYTÁRSASÁG**  
**Kiegészítő Melléklet a 2013. december 31-én végződő évré**

Fordulónapon nyitott származékos ügyletek bemutatása

millió Ft

<i>Megnevezés</i>	<i>Ügylet tárgya</i>	<i>Alapügylet érték / mennyiség</i>	<i>Nem realizált eredmény</i>	<i>Cash flow-ra gyakorolt várható hatás</i>
MOL részvényre szóló opció	Vételi és/vagy eladási opció saját részvényre	19.107.447	-19.772	-180.459
Részvényswap	Saját részvény csere	5.010.501	-1.325	0
Swap szerződésből eredő kötelezettség		-	-71.851	0
Devizaügyletek	Árfolyamkockázat fedezése	-	-2	0
Termékár ügyletek	Termék árkockázatának fedezése	-	-77	0
<b>Nem fedezeti célú származékos ügylet</b>		-	<b>-93.027</b>	<b>-180.459</b>
<b>Származékos ügyletek összesen:</b>		-	<b>-93.027</b>	<b>-180.459</b>

Fedezeti ügyletek hatékonyságának bemutatása

millió Ft

<i>Megnevezés</i>	<i>Fedezeti hatékonyság (%-ban)</i>	<i>Ellentételezett összeg</i>	
		<i>Eredményben</i>	<i>Saját tőkében</i>
Cash flow fedezeti ügyletek	100	5.364	1.339
Valós érték fedezeti ügyletek	100	1.427	0

**MOL MAGYAR OLAJ- ÉS GÁZIPARI NYILVÁNOSAN MŰKÖDŐ RÉSZVÉNYTÁRSASÁG**  
**Kiegészítő Melléklet a 2013. december 31-én végződő évre**

Tárgyévben lezárult származékos ügyletek

millió Ft

<i>Megnevezés</i>	<i>Ügylet tárgya</i>	<i>Tárgyévi</i>		<i>Eredmény-hatás összesen</i>	<i>Cash flow-ra gyakorolt hatás</i>
		<i>Pénzügyileg rendezett eredmény</i>	<i>Pénzügyileg nem rendezett eredmény*</i>		
MOL részvényre szóló opció	Vételi és eladási opció saját részvényre	-17.537	0	-17.537	-30.386
Részvényswap	Saját részvény csere	818	0	818	818
Termékár ügyletek	Termék árkockázatának fedezése	1.324	742	2.066	0
<b>Nem fedezeti célú származékos ügylet</b>		<b>-15.395</b>	<b>742</b>	<b>-14.653</b>	<b>-29.568</b>
<b>Származékos ügyletek összesen:</b>		<b>-15.395</b>	<b>742</b>	<b>-14.653</b>	<b>-29.568</b>

\* A pénzügyileg nem rendezett eredmény azon ügyletek eredményét tartalmazza, melyek a mérlegfordulónapig lezárultak, de pénzügyi elszámolásukra csak a fordulónap után kerül sor. A kapcsolódó követelés és kötelezettség az egyéb követelések és egyéb rövid lejáratú kötelezettségek között kerül kimutatásra.

Származékos ügyletek tárgyévi eredmény hatása

millió Ft

<i>Megnevezés</i>	<i>Tárgyévi realizált eredmény</i>	<i>Nem realizált eredmény</i>	<i>Eredményhatás összesen</i>
Nyitott származékos ügyletek	0	-93.027	-93.027
Lezárult származékos ügyletek	-15.395	742	-14.653
<b>Összesen</b>	<b>-15.395</b>	<b>-92.285</b>	<b>-107.680</b>
Ebből:Pénzügyi egyéb bevételként elszámolt			23.124
Pénzügyi egyéb ráfordításként elszámolt			130.804

**46. A MOL Nyrt. óvadékba adott értékpapírai 2013. december 31-én**

A MOL Nyrt. 2013. december 31-én nem rendelkezett óvadékba adott értékpapírokkal.

**47. Mérlegfordulónap utáni események**

A MOL Nyrt 2013. december 30-ával értékesítette az MMBF Zrt-ben lévő tulajdonrészét. A 2013 október 7-én kötött adás-vételi szerződések értelmében a Magyar Fejlesztési Bank Zrt. 51 százaléknyi részesedést szerzett az MMBF Zrt-ben a MOL-tól. A fennmaradó 21,46 százaléknyi MOL részesedést pedig a Magyar Szénhidrogén Készletező Szövetség vásárolta meg.

A tranzakció a MOL és az MMBF közötti hitelek teljes rendezésével 2014. január 14-én zárult le.

#### **48. Engedélyes villamosenergia-kereskedelmi tevékenység bemutatása**

A MOL Nyrt. az üzleti célkitűzések megvalósítása érdekében 2011. március 1-től villamosenergia-kereskedelmi tevékenységet folytat és kapcsolódó szolgáltatásokat nyújt a jogszabályi környezetnek megfelelően. A Társaság elsősorban a MOL-csoport villamos energia igényeinek kielégítésére koncentrálna a beszerzésekben és egyéb villamosenergia-kereskedelmi tevékenységekben rejlő szinergiák kihasználásával.

A MOL Nyrt. villamosenergia-kereskedelmi tevékenysége a villamos energiáról szóló 2007. évi LXXXVI. törvény (továbbiakban Vet.) hatálya alá tartozik. A Vet. előírásai alapján a Társaság horizontálisan integrált villamosenergia-ipari vállalkozásnak minősül, erre való tekintettel köteles az éves beszámoló kiegészítő mellékletében az engedélyes tevékenységét oly módon bemutatni, mintha azt önálló vállalkozás keretében végezné.

A villamosenergia-kereskedelmi engedélyes tevékenység jövedelmi és vagyoni helyzetének bemutatására „A villamos energia kereskedelmi tevékenység számviteli szétválasztási szabályzata” társasági belső szabályzat alapján került sor. A MOL Nyrt. engedélyes tevékenység szétválasztási módszertana megfelel az erre vonatkozó törvényi és egyéb jogszabályi előírásoknak, és konzekvens a Társaság számviteli szabályzataiban foglaltakkal és kontrolling elveivel.

Az engedélyes tevékenységre készített kimutatások a Számviteli törvény mellékletében található mérleget („A” változat) és az összköltség-eljárással készített eredménykimutatást („A” változat) tartalmazza.

Az év végi állapotot tükröző beszámoló készítése tényadatok (tény naturáliák, tény mesterséges vetítési alapok) alapján történt.

##### A tevékenység szétválasztás alapelvei a jogszabályok alapján

- teljeskörűség elve
- áttekinthetőség és egyszerűség elve
- állandóság elve
- folytonosság elve
- egységesség elve
- összemérés elve
- költség-haszon összevetésének elve

A mesterséges szétválasztási eljárás alapuló tevékenységi szétválasztás nem teremti meg a teljes zártságot a mérlegben, ezért a számviteli törvényben megkövetelt eszköz és forrás oldal egyezőség biztosításának tesz eleget a mérleg forrásoldalon levő technikai kiegyenlítő sor.

##### A tevékenység szétválasztás alapelvei az üzleti racionalitás alapján

- az eredménykimutatásban a bevételek és a ráfordítások között a saját felhasználási célra vásárolt villamos energia beszerzés és felhasználás úgy kerül bemutatásra, mintha továbbértékesítési céllal szerezte volna be, illetve külső fél felé értékesítette volna a Társaság.
- A MOL Nyrt-n belül igénybe vett szolgáltatások úgy kerülnek bemutatásra, mint külső szolgáltató által nyújtott szolgáltatások, a belső teljesítmény elszámolás számlái besorolásra kerülnek a megfelelő eredménykimutatási sorokba. A megfelelő eredménykimutatási sorokon bemutatott értékek megfelelnek a MOL Nyrt-n belül működtetett belső teljesítmény elszámolási rendszer szerint rögzített értékeknek.

A Társaság a tevékenység szétválasztását a teljes beszámolási időszakra vonatkozóan évente egy alkalommal készíti el. A tételes vizsgálatokra és a ráfordítások, eszközök megosztására havi szinten nem kerül sor.

Szétválasztás módszertana:

A szétválasztási szabályzat, illetve a módszertan az alább felsorolt elvek mentén került felépítésre. Az egyes elvekhez kapcsolódó feladatok részletes kidolgozásánál figyelembe vételre kerültek a MOL Nyrt-ben alkalmazott könyvelési rendszer (SAP) lehetőségei, illetve a költség-haszon elv.

**MOL MAGYAR OLAJ- ÉS GÁZIPARI NYILVÁNOSAN MŰKÖDŐ RÉSZVÉNYTÁRSASÁG**  
**Kiegészítő Melléklet a 2013. december 31-én végződő évre**

---

1. Az engedélyes villamosenergia-kereskedelmi tevékenységhez közvetlenül kapcsolódó költséghelyek/profitcenterek  
Ami közvetlenül az engedélyes tevékenységhez kapcsolható, az közvetlen módon kerüljön elszámolásra. A szétválasztás során elsődleges cél, hogy az eszközök, források, bevételek, illetve a költségek/ráfordítások jelentős része közvetlen elszámolással kerüljön az engedélyes tevékenységre. Megfelelő költségobjektumok hozzárendelésével a lehetőségekhez képest maximalizálni kell a közvetlen tételeket, s minimalizálni a felosztandókat (közvetettek).
  
2. Az engedélyes villamosenergia-kereskedelmi tevékenységhez közvetetten kapcsolódó költséghelyek/profitcenterek  
A közvetetten kapcsolódó tételek felosztását megfelelő vetítési alapok megválasztásával kell elvégezni. Közvetlenül nem az engedélyes tevékenységhez rendelt eszközöket, forrásokat, bevételeket, illetve költségeket, ráfordításokat megfelelően megválasztott vetítési alapok vagy tételes vizsgálat szerint kell megosztani. Amennyiben a megosztandó tételek vonatkozásában az engedélyes tevékenységhez létezik belső szolgáltatási tétel, az abban foglaltakból kell kiindulni.
  
3. Az engedélyes villamosenergia-kereskedelmi tevékenységhez nem kapcsolódó költséghelyek/profitcenterek  
A Társaság működéséből, illetve szervezeti struktúrájából adódóan vannak olyan tevékenységek, divíziók, amelyekhez kapcsolódó eszközök, források, bevételek, illetve költségek/ráfordítások egyáltalán nem kapcsolódnak az engedélyes tevékenységhez. Ezeket a megosztás során figyelmen kívül kell hagyni.

**MOL MAGYAR OLAJ- ÉS GÁZIPARI NYILVÁNOSAN MŰKÖDŐ RÉSZVÉNYTÁRSASÁG**  
**Kiegészítő Melléklet a 2013. december 31-én végződő évre**

**Engedélyes villamosenergia-kereskedelmi tevékenység bemutatása**

**Mérleg eszköz oldala**

adatok millió Ft-ban

<i>Jele</i>	<i>A tétel megnevezése</i>	<b>2012.</b>	<b>2013.</b>
<b>A.</b>	<b>BEFEKTETETT ESZKÖZÖK</b>	<b>9</b>	<b>0</b>
<b>I.</b>	<b>IMMATERIÁLIS JAVAK</b>	<b>0</b>	<b>0</b>
1.	Alapítás-átszervezés aktivált értéke	0	0
2.	Kísérleti fejlesztés aktivált értéke	0	0
3.	Vagyoni értékű jogok	0	0
4.	Szellemi termékek	0	0
5.	Üzleti vagy cégérték	0	0
6.	Immateriális javakra adott előlegek	0	0
7.	Immateriális javak értékhelyesbítése	0	0
<b>II.</b>	<b>TÁRGYI ESZKÖZÖK</b>	<b>9</b>	<b>0</b>
1.	Ingatlanok és kapcsolódó vagyoni értékű jogok	0	0
2.	Műszaki berendezések, gépek, járművek	0	0
3.	Egyéb berendezések, felszerelések, járművek	0	0
4.	Tenyészállatok	0	0
5.	Beruházások, felújítások	9	0
6.	Beruházásokra adott előlegek	0	0
7.	Tárgyi eszközök értékhelyesbítése	0	0
<b>III.</b>	<b>BEFEKTETETT PÉNZÜGYI ESZKÖZÖK</b>	<b>0</b>	<b>0</b>
1.	Tartós részesedés kapcsolt vállalkozásban	0	0
2.	Tartósan adott kölcsön kapcsolt vállalkozásban	0	0
3.	Egyéb tartós részesedés	0	0
4.	Tartósan adott kölcsön egyéb részesedési viszonyban álló vállalkozásban	0	0
5.	Egyéb tartósan adott kölcsön	0	0
6.	Tartós hitelviszonyt megtestesítő értékpapír	0	0
7.	Befektetett pénzügyi eszközök értékhelyesbítése	0	0
8.	Befektetett pénzügyi eszközök értékelési különbözete	0	0

**MOL MAGYAR OLAJ- ÉS GÁZIPARI NYILVÁNOSAN MŰKÖDŐ RÉSZVÉNYTÁRSASÁG**  
**Kiegészítő Melléklet a 2013. december 31-én végződő évré**

**Engedélyes villamosenergia-kereskedelmi tevékenység bemutatása**

**Mérleg eszköz oldala**

adatok millió Ft-ban

<i>Jele</i>	<i>A tétel megnevezése</i>	<i>2012.</i>	<i>2013.</i>
<b>B.</b>	<b>FORGÓESZKÖZÖK</b>	<b>3.172</b>	<b>5.453</b>
<b>I.</b>	<b>KÉSZLETEK</b>	<b>0</b>	<b>0</b>
1.	Anyagok	0	0
2.	Befejezetlen termelés és félkész termékek	0	0
3.	Növendék-, hízó- és egyéb állatok	0	0
4.	Késztermékek	0	0
5.	Áruk	0	0
6.	Készletre adott előlegek	0	0
<b>II.</b>	<b>KÖVETELÉSEK</b>	<b>3.172</b>	<b>5.453</b>
1.	Követelések áruszállításból és szolgáltatásból (vevők)	71	718
2.	Követelések kapcsolt vállalkozással szemben	934	1.020
3.	Követelések egyéb részesedési viszonyban lévő vállalkozással szemben	0	0
4.	Váltókövetelések	0	0
5.	Egyéb követelések	2.167	3.715
6.	Követelések értékelési különbözete	0	0
7.	Származékos ügyletek pozitív értékelési különbözete	0	0
<b>III.</b>	<b>ÉRTÉKPAPÍROK</b>	<b>0</b>	<b>0</b>
1.	Részesedés kapcsolt vállalkozásban	0	0
2.	Egyéb részesedés	0	0
3.	Saját részvények, saját üzletrészek	0	0
4.	Forgatási célú hitelviszonyt megtestesítő értékpapírok	0	0
5.	Értékpapírok értékelési különbözete	0	0
<b>IV.</b>	<b>PÉNZESZKÖZÖK</b>	<b>0</b>	<b>0</b>
1.	Pénztár, csekkek	0	0
2.	Bankbetétek	0	0
<b>C.</b>	<b>AKTÍV IDŐBELI ELHATÁROLÁSOK</b>	<b>0</b>	<b>0</b>
1.	Bevételek aktív időbeli elhatárolása	0	0
2.	Költségek, ráfordítások aktív időbeli elhatárolása	0	0
3.	Halasztott ráfordítások	0	0
<b>ESZKÖZÖK ÖSSZESEN</b>		<b>3.181</b>	<b>5.453</b>



**MOL MAGYAR OLAJ- ÉS GÁZIPARI NYILVÁNOSAN MŰKÖDŐ RÉSZVÉNYTÁRSASÁG**  
**Kiegészítő Melléklet a 2013. december 31-én végződő évre**

**Engedélyes villamosenergia-kereskedelmi tevékenység bemutatása**

**Mérleg forrás oldala**

adatok millió Ft-ban

<i>Jele</i>	<i>A tétel megnevezése</i>	<i>2012.</i>	<i>2013.</i>
<b>D.</b>	<b>SAJÁT TŐKE</b>	<b>34</b>	<b>2.214</b>
I.	JEGYZETT TŐKE	3	0
II.	JEGYZETT, DE MÉG BE NEM FIZETETT TŐKE (-)	0	0
III.	TŐKETARTALÉK	6	0
IV.	EREDMÉNYTARTALÉK	393	557
V.	LEKÖTÖTT TARTALÉK	3	0
VI.	ÉRTÉKELÉSI TARTALÉK	0	0
1.	Értékhelyesbítés értékelési tartaléka	0	0
2.	Valós értékelés értékelési tartaléka	0	0
VII.	MÉRLEG SZERINTI EREDMÉNY	164	718
VIII.	TECHNIKAI MÉRLEG SZERINTI EREDMÉNY	-535	939
<b>E.</b>	<b>CÉLTARTALÉKOK</b>	<b>0</b>	<b>0</b>
1.	Céltartalék a várható kötelezettségekre	0	0
2.	Céltartalék a jövőbeni költségekre	0	0
3.	Egyéb céltartalék	0	0
<b>F.</b>	<b>KÖTELEZETTSÉGEK</b>	<b>2.954</b>	<b>2.899</b>
<b>I.</b>	<b>HÁTRASOROLT KÖTELEZETTSÉGEK</b>	<b>0</b>	<b>0</b>
1.	Hátrasorolt kötelezettségek kapcsolt vállalkozással szemben	0	0
2.	Hátrasorolt kötelezettségek egyéb részesedési viszonyban lévő vállalkozással szemben	0	0
3.	Hátrasorolt kötelezettségek egyéb gazdálkodóval szemben	0	0
<b>II.</b>	<b>HOSSZÚ LEJÁRATÚ KÖTELEZETTSÉGEK</b>	<b>0</b>	<b>0</b>
1.	Hosszú lejáratra kapott kölcsönök	0	0
2.	Átváltoztatható és átváltozó kötvények	0	0
3.	Tartozások kötvénykibocsátásból	0	0
4.	Beruházási és fejlesztési hitelek	0	0
5.	Egyéb hosszú lejáratú hitelek	0	0
6.	Tartós kötelezettségek kapcsolt vállalkozással szemben	0	0
7.	Tartós kötelezettségek egyéb részesedési viszonyban lévő vállalkozással szemben	0	0
8.	Egyéb hosszú lejáratú kötelezettségek	0	0

**MOL MAGYAR OLAJ- ÉS GÁZIPARI NYILVÁNOSAN MŰKÖDŐ RÉSZVÉNYTÁRSASÁG**  
**Kiegészítő Melléklet a 2013. december 31-én végződő évre**

**Engedélyes villamosenergia-kereskedelmi tevékenység bemutatása**

**Mérleg forrás oldala**

adatok millió Ft-ban

<i>Jele</i>	<i>A tétel megnevezése</i>	<b>2012.</b>	<b>2013.</b>
<b>III.</b>	<b>RÖVID LEJÁRATÚ KÖTELEZETTSÉGEK</b>	<b>2.954</b>	<b>2.899</b>
1.	Rövid lejáratú kölcsönök	0	0
	Ebből: átváltoztatható és átváltozó kötvények	0	0
2.	Rövid lejáratú hitelek	0	0
3.	Vevőtől kapott előlegek	0	0
4.	Kötelezettségek áruszállításból és szolgáltatásból (szállítók)	2.484	2.254
5.	Váltótartozások	0	0
6.	Rövid lejáratú kötelezettségek kapcsolt vállalkozással szemben	30	68
7.	Rövid lejáratú kötelezettségek egyéb részesedési viszonyban lévő vállalkozással szemben	0	0
8.	Egyéb rövid lejáratú kötelezettségek	440	577
9.	Kötelezettségek értékelési különbözete	0	0
10.	Származékos ügyletek negatív értékelési különbözete	0	0
<b>G.</b>	<b>Passzív időbeli elhatárolások</b>	<b>193</b>	<b>340</b>
1.	Bevételek passzív időbeli elhatárolása	0	0
2.	Költségek, ráfordítások passzív időbeli elhatárolása	193	340
3.	Halasztott bevételek	0	0
<b>FORRÁSOK ÖSSZESEN</b>		<b>3.181</b>	<b>5.453</b>

**MOL MAGYAR OLAJ- ÉS GÁZIPARI NYILVÁNOSAN MŰKÖDŐ RÉSZVÉNYTÁRSASÁG**  
**Kiegészítő Melléklet a 2013. december 31-én végződő évré**

**Engedélyes villamosenergia-kereskedelmi tevékenység bemutatása**

**Eredménykimutatás**

adatok millió Ft-ban

<b>Jele</b>	<b>A tétel megnevezése</b>	<b>2012,</b>	<b>2013.</b>
01.	Belföldi értékesítés nettó árbevétele	25.947	28.334
02.	Exportértékesítés nettó árbevétele	0	3.988
<b>I.</b>	<b>ÉRTÉKESÍTÉS NETTÓ ÁRBEVÉTELE</b>	<b>25.947</b>	<b>32.322</b>
03.	Saját termelésű készletek állományváltozása	0	0
04.	Saját előállítású eszközök aktivált értéke	0	0
<b>II.</b>	<b>AKTIVÁLT SAJÁT TELJESÍTMÉNYEK ÉRTÉKE</b>	<b>0</b>	<b>0</b>
<b>III.</b>	<b>EGYÉB BEVÉTELEK</b>	<b>11</b>	<b>0</b>
	ebből: visszairt értékvesztés	0	0
05.	Anyagköltség	15	0
06.	Igénybe vett szolgáltatások értéke	54	157
07.	Egyéb szolgáltatások értéke	16	17
08.	Eladott áruk beszerzési értéke	25.360	31.090
09.	Eladott (közvetített) szolgáltatások értéke	0	0
<b>IV.</b>	<b>ANYAGJELLEGŰ RÁFORDÍTÁSOK</b>	<b>25.445</b>	<b>31.264</b>
10.	Béreköltség	50	49
11.	Személyi jellegű egyéb kifizetések	3	4
12.	Bérfelárulások	15	15
<b>V.</b>	<b>SZEMÉLYI JELLEGŰ RÁFORDÍTÁSOK</b>	<b>68</b>	<b>68</b>
<b>VI.</b>	<b>ÉRTÉKCSÖKKENÉSI LEÍRÁS</b>	<b>4</b>	<b>2</b>
<b>VII.</b>	<b>EGYÉB RÁFORDÍTÁSOK</b>	<b>387</b>	<b>185</b>
	ebből: értékvesztés	0	0
<b>A.</b>	<b>ÜZEMI (ÜZLETI) TEVÉKENYSÉG EREDMÉNYE</b>	<b>54</b>	<b>803</b>

**MOL MAGYAR OLAJ- ÉS GÁZIPARI NYILVÁNOSAN MŰKÖDŐ RÉSZVÉNYTÁRSASÁG**  
**Kiegészítő Melléklet a 2013. december 31-én végződő évré**

**Engedélyes villamosenergia-kereskedelmi tevékenység bemutatása**

**Eredménykimutatás**

adatok millió Ft-ban

Jele	A tétel megnevezése	2012.	2013.
13.	Kapott (járó) osztalék és részesedés	0	0
	ebből: kapcsolt vállalkozástól kapott	0	0
14.	Részesedések értékesítésének árfolyamnyeresége	0	0
	ebből: kapcsolt vállalkozástól kapott	0	0
15.	Befektetett pénzügyi eszközök kamatai, árfolyamnyeresége	0	0
	ebből: kapcsolt vállalkozástól kapott	0	0
16.	Egyéb kapott (járó) kamatok és kamatjellegű bevételek	26	0
	ebből: kapcsolt vállalkozástól kapott	0	0
17.	Pénzügyi műveletek egyéb bevételei	595	527
	ebből: értékelési különbözet	0	0
<b>VIII.</b>	<b>PÉNZÜGYI MŰVELETEK BEVÉTELEI</b>	<b>621</b>	<b>527</b>
18.	Befektetett pénzügyi eszközök árfolyamvesztesége	0	0
	ebből: kapcsolt vállalkozásnak adott	0	0
19.	Fizetendő kamatok és kamatjellegű ráfordítások	40	0
	ebből: kapcsolt vállalkozásnak adott	0	0
20.	Részesedések, értékpapírok, bankbetétek értékvesztése	0	0
21.	Pénzügyi műveletek egyéb ráfordításai	406	421
	ebből: értékelési különbözet	0	0
<b>IX.</b>	<b>PÉNZÜGYI MŰVELETEK RÁFORDÍTÁSAI</b>	<b>446</b>	<b>421</b>
<b>B.</b>	<b>PÉNZÜGYI MŰVELETEK EREDMÉNYE</b>	<b>175</b>	<b>106</b>
<b>C.</b>	<b>SZOKÁSOS VÁLLALKOZÁSI EREDMÉNY</b>	<b>229</b>	<b>909</b>
X.	Rendkívüli bevételek	0	0
XI.	Rendkívüli ráfordítások	4	23
<b>D.</b>	<b>RENDKÍVÜLI EREDMÉNY</b>	<b>-4</b>	<b>-23</b>
<b>E.</b>	<b>ADÓZÁS ELŐTTI EREDMÉNY</b>	<b>225</b>	<b>886</b>
XII.	Adófizetési kötelezettség	61	168
<b>F.</b>	<b>ADÓZOTT EREDMÉNY</b>	<b>164</b>	<b>718</b>
22.	Eredménytartalék igénybevétele osztalékra, részesedésre	0	0
23.	Jóváhagyott osztalék, részesedés	0	0
<b>G.</b>	<b>MÉRLEG SZERINTI EREDMÉNY</b>	<b>164</b>	<b>718</b>