

ANY Biztonsági Nyomda Nyrt.

Éves beszámoló

a 2015. december 31-én végződő pénzügyi évre

Deloitte.

Deloitte Könyvvizsgáló és Tanácsadó Kft.
1068 Budapest, Dózsa György út 84/C
Levélcíme: 1438 Budapest, Pf. 471

Tel: +36 (1) 428-6800
Fax: +36 (1) 428-6801
www.deloitte.hu

Bejegyzve: Fővárosi Törvényszék Cégbírósága
Cg.: 01-09-071057

FÜGGETLEN KÖNYVVIZSGÁLÓI JELENTÉS

Az ANY Biztonsági Nyomda Nyrt. közgyűlése elé terjesztett éves beszámolóról

Az ANY Biztonsági Nyomda Nyrt. részvényeseinek

Az éves beszámolóról készült jelentés

Elvégeztük az ANY Biztonsági Nyomda Nyrt. (a „Társaság”) mellékelt 2015. évi éves beszámolójának a könyvvizsgálatát, amely éves beszámoló a 2015. december 31-i fordulónapra elkészített mérlegből – melyben az eszközök és források egyező végösszege 8.239.876 eFt, a mérleg szerinti eredmény 766.053 eFt nyereség –, és az ezen időponttal végződő évré vonatkozó eredménykimutatásból, valamint a számviteli politika meghatározó elemeit és az egyéb magyarázó információkat tartalmazó kiegészítő mellékletből áll.

A vezetés felelőssége az éves beszámolóért

A vezetés felelős az éves beszámolóban a számviteli törvényben foglaltakkal összhangban történő elkészítéséért és valós bemutatásáért, valamint az olyan belső kontrollokért, amelyeket a vezetés szükségesnek tart ahhoz, hogy lehetővé váljon az akár csalásból, akár hibából eredő lényeges hibás állításoktól mentes éves beszámoló elkészítése.

A könyvvizsgáló felelőssége

A mi felelősségünk az éves beszámoló véleményezése könyvvizsgálatunk alapján. Könyvvizsgálatunkat a magyar Nemzeti Könyvvizsgálói Standardokkal és a könyvvizsgálatra vonatkozó – Magyarországon érvényes – törvényekkel és egyéb jogszabályokkal összhangban hajtottuk végre. Ezek a standardok megkövetelik, hogy megfeleljünk az etikai követelményeknek, valamint hogy a könyvvizsgálatot úgy tervezzük meg és hajtsuk végre, hogy kellő bizonyosságot szerezzünk arról, hogy az éves beszámoló mentes-e a lényeges hibás állításoktól.

A könyvvizsgálat magában foglalja olyan eljárások végrehajtását, amelyek célja könyvvizsgálói bizonyítékot szerezni az éves beszámolóban szereplő összegekről és közzétételekről. A kiválasztott eljárások, beleértve az éves beszámoló akár csalásból, akár hibából eredő, lényeges hibás állításai kockázatának felmérését is, a könyvvizsgáló megítélésétől függenek. A kockázatok ilyen felmérésekor a könyvvizsgáló az éves beszámoló gazdálkodó egység általi elkészítése és valós bemutatása szempontjából releváns belső kontrollt azért mérlegeli, hogy olyan könyvvizsgálói eljárásokat tervezzen meg, amelyek az adott körülmények között megfelelőek, de nem azért, hogy a gazdálkodó egység belső kontrolljának hatékonyságára vonatkozóan véleményt mondjon. A könyvvizsgálat magában foglalja továbbá az alkalmazott számviteli politikák megfelelőségének és a vezetés által készített számviteli becslések ésszerűségének, valamint az éves beszámoló átfogó prezentálásának értékelését is.

Meggyőződésünk, hogy a megszerzett könyvvizsgálói bizonyíték elegendő és megfelelő alapot nyújt könyvvizsgálói véleményünk megadásához.

Vélemény

Véleményünk szerint az éves beszámoló megbízható és valós képet ad az ANY Biztonsági Nyomda Nyrt. 2015. december 31-én fennálló vagyoni és pénzügyi helyzetéről, valamint az ezen időponttal végződő évre vonatkozó jövedelmi helyzetéről a számviteli törvényben foglaltakkal összhangban.

Egyéb jelentéstételi kötelezettség: Az üzleti jelentésről készült jelentés

Elvégeztük az ANY Biztonsági Nyomda Nyrt. mellékelt 2015. évi üzleti jelentésének a vizsgálatát.

A vezetés felelős az üzleti jelentésnek a számviteli törvényben foglaltakkal összhangban történő elkészítéséért.

A mi felelősségünk az üzleti jelentés és az ugyanazon üzleti évre vonatkozó éves beszámoló összhangjának megítélése. Az üzleti jelentéssel kapcsolatos munkánk az üzleti jelentés és az éves beszámoló összhangjának megítélésére korlátozódott és nem tartalmazta egyéb, a Társaság nem auditált számviteli nyilvántartásaiból levezetett információk áttekintését.

Véleményünk szerint az ANY Biztonsági Nyomda Nyrt. 2015. évi üzleti jelentése az ANY Biztonsági Nyomda Nyrt. 2015. évi éves beszámolójának adataival összhangban van.

Budapest, 2016. március 1.



Bodor Kornél

Deloitte Könyvvizsgáló és Tanácsadó Kft.
1068 Budapest Dózsa György út 84/C.
000083



Horváth Tamás


kamarai tag könyvvizsgáló
003449

Mérleg (adatok ezer forintban)

	A tétel megnevezése	2014.12.31.	2015.12.31.
A.	BEFEKTETETT ESZKÖZÖK	3 640 052	3 774 988
I.	IMMATERIÁLIS JAVAK	731 985	655 042
1.	Alapítás-átszervezés aktivált értéke	0	0
2.	Kísérleti fejlesztés aktivált értéke	40 610	80 434
3.	Vagyoni értékű jogok	229 396	172 114
4.	Szellemi termékek	165 855	106 370
5.	Üzleti vagy cégérték	296 124	296 124
6.	Immateriális javakra adott előlegek	0	0
7.	Immateriális javak értékhelyesbítése	0	0
II.	TÁRGYI ESZKÖZÖK	2 134 103	2 352 121
1.	Ingtatlanok és a kapcsolódó vagyoni értékű jogok	307 626	304 187
2.	Műszaki berendezések, gépek, járművek	1 446 460	1 437 461
3.	Egyéb berendezések, felszerelések, járművek	347 280	295 407
4.	Tenyészállatok	0	0
5.	Beruházások, felújítások	6 762	279 679
6.	Beruházásokra adott előlegek	25 975	35 387
7.	Tárgyi eszközök értékhelyesbítése	0	0
III.	BEFEKTETETT PÉNZÜGYI ESZKÖZÖK	773 964	767 825
1.	Tartós részesedés kapcsolt vállalkozásban	763 460	761 919
2.	Tartósan adott kölcsön kapcsolt vállalkozásban	0	0
3.	Egyéb tartós részesedés	0	0
4.	Tartósan adott kölcsön egyéb rész. visz. álló váll.	0	0
5.	Egyéb tartósan adott kölcsön	10 504	5 906
6.	Tartós hitelviszonyt megtestesítő értékpapír	0	0
7.	Befektetett pénzügyi eszközök értékhelyesbítése	0	0

A kiegészítő melléklet az éves beszámoló elválaszthatatlan részét képezi.


Budapest, 2016. március 1.


.....
Vezérigazgató

	A tétel megnevezése	2014.12.31.	2015.12.31.
B.	FORGÓESZKÖZÖK	4 271 020	4 385 256
I.	KÉSZLETEK	1 412 465	1 890 446
	1. Anyagok	748 536	1 036 045
	2. Befejezetlen termelés és félkész termékek	285 399	496 700
	3. Növendék-, hízó- és egyéb állatok	0	0
	4. Késztermékek	334 376	332 866
	5. Áruk	43 080	19 154
	6. Készletekre adott előlegek	1 074	5 681
II.	KÖVETELÉSEK	1 621 786	1 861 411
	1. Követelések áruszállításból és szolgáltatásból (vevők)	1 329 319	1 563 327
	2. Követelések kapcsolt vállalkozással szemben	188 224	69 112
	3. Követelések egyéb rész. viszonyban lévő váll. szemben	0	0
	4. Váltókövetelések	0	0
	5. Egyéb követelések	104 243	228 972
III.	ÉRTÉKPAPÍROK	391 839	457 819
	1. Részesedés kapcsolt vállalkozásban	0	0
	2. Egyéb részesedés	0	0
	3. Saját részvények, saját üzletrészek	391 839	457 819
	4. Forgatási célú hitelviszonyt megtestesítő értékpapírok	0	0
IV.	PÉNZESZKÖZÖK	844 930	175 580
	1. Pénztár, csekkek	3 362	2 194
	2. Bankbetétek	841 568	173 386
C.	AKTÍV IDŐBELI ELHATÁROLÁSOK	60 261	79 632
	1. Bevételek aktív időbeli elhatárolása	24 403	30 709
	2. Költségek, ráfordítások aktív időbeli elhatárolása	35 858	48 923
	3. Halasztott ráfordítások	0	
	ESZKÖZÖK (AKTÍVÁK) ÖSSZESEN	7 971 333	8 239 876

A kiegészítő melléklet az éves beszámoló elválaszthatatlan részét képezi.

Budapest, 2016. március 1.



Vezérigazgató

Mérleg
a 2015.12.31-én végződő pénzügyi évré

	A tétel megnevezése	2014.12.31.	2015.12.31.
D.	SAJÁT TŐKE	4 846 499	5 612 552
I.	JEGYZETT TŐKE	1 449 876	1 449 876
	a) visszavásárolt tulajdonosi részesedés névérték	43 987	43 987
II.	JEGYZETT, DE MÉG BE NEM FIZETETT TŐKE (-)	0	0
III.	TŐKETARTALÉK	250 686	250 686
IV.	EREDMÉNYTARTALÉK	2 170 860	2 056 177
V.	LEKÖTÖTT TARTALÉK	975 077	1 089 760
VI.	ÉRTÉKELÉSI TARTALÉK	0	0
VII.	MÉRLEG SZERINTI EREDMÉNY	0	766 053
E.	CÉLTARTALÉKOK	0	0
1.	Céltartalék a várható kötelezettségekre	0	0
2.	Céltartalék a jövőbeni költségekre	0	0
3.	Egyéb céltartalék	0	0
F.	KÖTELEZETTSÉGEK	2 740 788	2 350 800
I.	HÁTRASOROLT KÖTELEZETTSÉGEK	0	0
1.	Hátrasorolt kötelezettségek kapcsolt váll. szemben	0	0
2.	Hátrasorolt köt. egyéb rész. viszonyban lévő váll. szemben	0	0
3.	Hátrasorolt kötelezettségek egyéb gazd.-val szemben	0	0
II.	HOSSZÚ LEJÁRATÚ KÖTELEZETTSÉGEK	0	178 838
1.	Hosszú lejáratra kapott kölcsönök	0	0
2.	Átváltoztatható kötvények	0	0
3.	Tartozások kötvénykibocsátásból	0	0
4.	Beruházási és fejlesztési hitelek	0	0
5.	Egyéb hosszú lejáratú hitelek	0	0
6.	Tartós kötelezettségek kapcsolt váll. szemben	0	0
7.	Tartós köt. egyéb rész. viszonyban lévő váll. szemben	0	0
8.	Egyéb hosszú lejáratú kötelezettségek	0	178 838
III.	RÖVID LEJÁRATÚ KÖTELEZETTSÉGEK	2 740 788	2 171 962
1.	Rövid lejáratú kölcsönök	0	0
	-ebből: az átváltoztatható kötvények	0	0
2.	Rövid lejáratú hitelek	0	0
3.	Vevőktől kapott előlegek	18 178	8 381
4.	Kötelezetts. áruszáll.-ból és szolgáltatásból (szállítók)	1 188 336	1 599 166
5.	Váltótartozások	0	0
6.	Rövid lej. köt. kapcsolt vállalkozással szemben	166 362	82 940
7.	Rövid lej. köt. egyéb rész. viszonyban lévő váll. Szemben	0	0
8.	Egyéb rövid lejáratú kötelezettségek	1 367 912	481 475
G.	PASSZÍV IDŐBELI ELHATÁROLÁSOK	384 046	276 524
1.	Bevételek passzív időbeli elhatárolása	955	1 209
2.	Költségek, ráfordítások passzív időbeli elhatárolása	378 749	273 457
3.	Halasztott bevételek	4 342	1 858
	FORRÁSOK (PASSZÍVÁK) ÖSSZESEN	7 971 333	8 239 876

A kiegészítő melléklet az éves beszámoló elválaszthatatlan részét képezi.

Budapest, 2016. március 1.


Vezérigazgató


Eredménykimutatás a 2015.12.31-én végződő pénzügyi évré

Eredménykimutatás (Összköltség típusú, adatok ezer forintban)

	A tétel megnevezése	2014.	2015.
01.	Belföldi értékesítés nettó árbevétele	13 298 455	11 478 960
02.	Export értékesítés nettó árbevétele	1 156 094	1 191 167
I.	ÉRTÉKESÍTÉS NETTÓ ÁRBEVÉTELE	14 454 549	12 670 127
03.	Saját termelésű készletek állományváltozása	-4 237	209 791
04.	Saját előállítású eszközök aktivált értéke	62 038	69 827
II.	AKTIVÁLT SAJÁT TELJESÍTMÉNYEK ÉRTÉKE	57 801	279 618
III.	EGYÉB BEVÉTELEK	106 627	475 531
	<i>ebből: visszaírt értékvesztés</i>	26 843	102 721
05.	Anyagköltség	4 356 283	4 076 493
06.	Igénybe vett szolgáltatások értéke	1 430 617	1 355 986
07.	Egyéb szolgáltatások értéke	76 122	64 468
08.	Eladott áruk beszerzési értéke	917 106	678 391
09.	Eladott (közvetített) szolgáltatások értéke	2 059 484	1 627 958
IV.	ANYAGJELLEGŰ RÁFORDÍTÁSOK	8 839 612	7 803 296
10.	Béreköltség	2 784 174	2 657 683
11.	Személyi jellegű egyéb kifizetések	261 994	275 273
12.	Bérfelárulások	801 376	767 909
V.	SZEMÉLYI JELLEGŰ RÁFORDÍTÁSOK	3 847 544	3 700 865
VI.	ÉRTÉKCSÖKKENÉSI LEÍRÁS	715 445	726 477
VII.	EGYÉB RÁFORDÍTÁSOK	437 510	659 531
	<i>Ebből: értékvesztés</i>	85 695	77 109
A.	ÜZEMI (ÜZLETI) TEVÉKENYSÉG EREDMÉNYE	778 866	535 107
13.	Kapott (járó) osztalék és részesedés	251 360	313 775
	<i>Ebből: kapcsolt vállalkozástól kapott</i>	251 360	313 775
14.	Részesedések értékesítésének árfolyamnyeresége	0	0
	<i>Ebből: kapcsolt vállalkozástól kapott</i>	0	0
15.	Befektetett pénzügyi eszközök kamatai, árf. nyeresége	0	0
	<i>Ebből: kapcsolt vállalkozástól kapott</i>	0	0
16.	Egyéb kapott (járó) kamatok és kamatjellegű bevételek	9 397	6 937
	<i>Ebből: kapcsolt vállalkozástól kapott</i>	785	696
17.	Pénzügyi műveletek egyéb bevételei	59 046	30 341
VIII.	Pénzügyi műveletek bevételei	319 803	351 053
18.	Befektetett pénzügyi eszközök kamatai, árf. vesztesége	0	0
	<i>Ebből: kapcsolt vállalkozásnak adott</i>	0	0
19.	Fizetett kamatok és kamatjellegű ráfordítások	12 939	16 164
	<i>Ebből: kapcsolt vállalkozásnak adott</i>	7 925	5 456
20.	Részesedések, értékpapírok, bankbetétek értékvesztése	-91 115	-65 980
21.	Pénzügyi műveletek egyéb ráfordításai	50 336	40 911
IX.	Pénzügyi műveletek ráfordításai	-27 840	-8 905
B.	PÉNZÜGYI MŰVELETEK EREDMÉNYE	347 643	359 958
C.	SZOKÁSOS VÁLLALKOZÁSI EREDMÉNY	1 126 509	895 065
X.	Rendkívüli bevételek	2 484	2 484
XI.	Rendkívüli ráfordítások	63 777	82 060
D.	RENDKÍVÜLI EREDMÉNY	-61 293	-79 576
E.	ADÓZÁS ELŐTTI EREDMÉNY	1 065 216	815 489
XII.	Adófizetési kötelezettség	75 762	49 436
F.	ADÓZOTT EREDMÉNY	989 454	766 053
22.	Eredménytartalék igénybevétele osztalékra, részesedésre	90 555	0
23.	Fizetett (jávahagyott) osztalék és részesedés	1 080 009	0
G.	MÉRLEG SZERINTI EREDMÉNY	0	766 053

A kiegészítő melléklet az éves beszámoló elválaszthatatlan részét képezi.

Budapest, 2016. március 1.



Vezérigazgató

Eredménykimutatás (Forgalmi típusú, adatok ezer forintban)

	A tétel megnevezése	2014.	2015.
01.	Belföldi értékesítés nettó árbevétele	13 298 455	11 478 960
02.	Export értékesítés nettó árbevétele	1 156 094	1 191 167
I.	ÉRTÉKESÍTÉS NETTÓ ÁRBEVÉTELE	14 454 549	12 670 127
03.	Értékesítés elszámolt közvetlen önköltsége	6 828 459	6 026 129
04.	Eladott áruk beszerzési értéke	917 106	678 391
05.	Eladott (közvetített) szolgáltatások értéke	2 059 484	1 627 958
II.	ÉRTÉKESÍTÉS KÖZVETLEN KÖLTSÉGEI	9 805 049	8 332 478
III.	ÉRTÉKESÍTÉS BRUTTÓ EREDMÉNYE	4 649 500	4 337 649
06.	Értékesítési, forgalmazási költségek	331 447	345 907
07.	Igazgatási költségek	3 084 312	3 151 816
08.	Egyéb általános költségek	123 992	120 819
IV.	ÉRTÉKESÍTÉS KÖZVETETT KÖLTSÉGEI	3 539 751	3 618 542
V.	EGYÉB BEVÉTELEK	106 627	475 531
	ebből: visszaírt értékvesztés	26 843	102 721
VI.	EGYÉB RÁFORDÍTÁSOK	437 510	659 531
	ebből: értékvesztés	85 695	77 109
A.	ÜZEMI (ÜZLETI) TEVÉKENYSÉG EREDMÉNYE	778 866	535 107
13.	Kapott osztalék és részesedés	251 360	313 775
	ebből kapcsolt vállalkozástól kapott	251 360	313 775
14.	Részesedés értékesítésének árfolyamnyeresége	0	0
	ebből kapcsolt vállalkozástól kapott	0	0
15.	Befektetett pénzügyi eszközök kamatai, árf. nyeresége	0	0
	ebből kapcsolt vállalkozástól kapott	0	0
16.	Egyéb kapott kamatok és kamatjellegű bevételek	9 397	6 937
	ebből kapcsolt vállalkozástól kapott	785	696
17.	Pénzügyi műveletek egyéb bevételei	59 046	30 341
IX.	Pénzügyi műveletek bevételei	319 803	351 053
18.	Befektetett pénzügyi eszközök árfolyamvesztése	0	0
	ebből kapcsolt vállalkozásnak adott	0	0
19.	Fizetendő kamatok és kamatjellegű ráfordítások	12 939	16 164
	ebből kapcsolt vállalkozásnak adott	7 925	5 456
20.	Részesedések, értékpapírok, bankbetétek értékvesztése	-91 115	-65 980
21.	Pénzügyi műveletek egyéb ráfordításai	50 336	40 911
X.	Pénzügyi műveletek ráfordításai	-27 840	-8 905
B.	PÉNZÜGYI MŰVELETEK EREDMÉNYE	347 643	359 958
C.	SZOKÁSOS VÁLLALKOZÁSI EREDMÉNY	1 126 509	895 065
XI.	Rendkívüli bevételek	2 484	2 484
XII.	Rendkívüli ráfordítások	63 777	82 060
D.	RENDKÍVÜLI EREDMÉNY	-61 293	-79 576
E.	ADÓZÁS ELŐTTI EREDMÉNY	1 065 216	815 489
XIII.	Adófizetési kötelezettség	75 762	49 436
F.	ADÓZOTT EREDMÉNY	989 454	766 053
22.	Eredménytartalék igénybevétele osztalékra	90 555	0
23.	Fizetett (jávahagyott) osztalék és részesedés	1 080 009	0
G.	MÉRLEG SZERINTI EREDMÉNY	0	766 053

A kiegészítő melléklet az éves beszámoló elválaszthatatlan részét képezi.

Budapest, 2016. március 1.


.....
Vezérigazgató

ANY Biztonsági Nyomda Nyrt.

Kiegészítő melléklet

a 2015. december 31-én végződő pénzügyi évre

1 Tartalomjegyzék

1 TARTALOMJEGYZÉK	2
2 ÁLTALÁNOS ADATOK	3
2.1 CÉGADATOK	3
2.2 A TÁRSASÁG TEVÉKENYSÉGE, TÖRTÉNETE:	4
2.2.1 A Társaság tevékenysége.....	4
2.2.2 A Társaság története.....	5
2.3 A SZÁMVITELI POLITIKA FŐBB ELEMEI	8
2.4 JELENTŐSEBB 2015. ÉVI EREDMÉNYEK, ESEMÉNYEK	10
2.5 VÁLLALKOZÁS TULAJDONI RÉSZESEDESEI ÉS KIEMELT ADATAI:	11
3 MAGYARÁZATOK AZ EGYES MÉRLEGTÉTELEKHEZ	13
3.1 IMMATERIÁLIS JAVAK	13
3.2 TÁRGYI ESZKÖZÖK	14
3.3 BEFEKTETETT PÉNZÜGYI ESZKÖZÖK	14
3.4 KÉSZLETEK.....	15
3.5 KÖVETELÉSEK.....	16
3.6 ÉRTÉKPAPÍROK	17
3.7 AKTÍV IDŐBELI ELHATÁROLÁSOK	17
3.8 SAJÁT TŐKE.....	18
3.9 CÉLTARTALÉKOK.....	19
3.10 HÁTRASOROLT KÖTELEZETTSÉGEK.....	19
3.11 HOSSZÚ LEJÁRATÚ KÖTELEZETTSÉGEK	19
3.12 RÖVID LEJÁRATÚ KÖTELEZETTSÉGEK	19
3.13 PASSZÍV IDŐBELI ELHATÁROLÁSOK	20
4 MAGYARÁZATOK AZ EGYES EREDMÉNYKIMUTATÁS TÉTELEKHEZ	20
4.1 ÜZEMI BEVÉTELEK.....	20
4.2 ÜZEMI KÖLTSÉGEK	23
4.3 RENDKÍVÜLI EREDMÉNYEK.....	23
4.4 TÁRSASÁGI ADÓ LEVEZETÉSE	24
5 KIEGÉSZÍTŐ ADATOK	24
5.1 KUTATÁS-KÍSÉRLETI FEJLESZTÉS	24
5.2 KÖRNYEZETVÉDELEM.....	25
5.3 LÉTSZÁM- ÉS BÉRGAZDÁLKODÁS	25
5.4 5 ÉVEN TÚLI LEJÁRATI KÖTELEZETTSÉGEK	26
5.5 KIBOCSÁTOTT RÉSZVÉNYEK RÉSZLETEZÉSE.....	26
5.6 MÉRLEGEN KÍVÜLI TÉTELEK	27
5.7 FORDULÓNAP UTÁN BEKÖVETKEZETT JELENTŐSEBB ESEMÉNYEK	27
5.8 CASH-FLOW KIMUTATÁS.....	28
5.9 MUTATÓSZÁMOK:.....	29

Minden adat ezer Forintban kivéve, ha másképp van jelölve.

2 Általános adatok

2.1 Cégs adatok

Cégnév:	ANY Biztonsági Nyomda Nyilvánosan Működő Részvénytársaság
Rövidített cégnév:	ANY Nyrt.
Székhely:	1102 Budapest, Halom u. 5.
A Társaság telephelyei:	1106 Budapest, Fátyolka utca 1-5. 3060 Pásztó, Fő utca 141.
A Társaság adószáma:	10793509-2-44
A Társaság cégjegyzékszám:	01-10-042030
A Társaság KSH száma:	10793509-1812-114-01
Cégbejegyzésének kelte:	1992. október 3
A Társaság alaptőkéje:	1.449.875.700,- Ft, amelyből 350.000.000 Ft a pénzbeli hozzájárulás, míg 1.099.875.700 Ft a nem pénzbeli hozzájárulás.
Hirdetmény közzétételi helye:	A Társaság a hirdetményeit a Társaság www.any.hu című honlapján, jogszabályban előírt esetekben pedig a Céglőnyben teszi közzé. Ezen túlmenően mindaddig, amíg a Társaság részvényeit a Budapesti Értéktőzsdén ("BÉT") forgalmazzák, a BÉT által megkövetelt közzété- teli kötelezettségnek a Társaság a BÉT szabályzataiban előírt módon tesz eleget.
Az igazgatóság tagjai:	Dr. Erdős Ákos elnök Zsámboki Gábor elnökhelyettes Erdős Tamás Erwin Fidelis Reisch Gyergyák György Kadocsa Péter
A felügyelő bizottság tagjai:	Dr. Sárközy Tamás (elnök) Dr. Gömöri Istvánné (elnök-helyettes) Berkesi Ferenc Dr. Repa Imre Dr. Stumpf János Dr. Novotny Erzsébet

Minden adat ezer Forintban kivéve, ha másképp van jelölve.

A Társaság könyvvizsgálója Deloitte Könyvvizsgáló és Tanácsadó Kft. (székhely: 1068 Budapest, Dózsa György út 84/c), MKVK nyilvántart. sz.: 000083); kamarai tagi könyvvizsgáló: Horváth Tamás (MKVK tagszám: 003449)

A Társaság BÉT-re bevezetett részvénytörzsének ISIN kódja
"A" sorozatú törzsrészesvények: HU 0000093257

A Társaság képviselőjére, az éves beszámoló aláírására jogosult személyek neve és címe:
Zsámboki Gábor, vezérigazgató,
1028 Budapest, Csokonai utca 22.

A könyvviteli szolgáltatásért felelős személy:
Karakó Tamás, gazdasági igazgató,
3956 Viss, Ady Endre u. 7.

2.2 A Társaság tevékenysége, története:

2.2.1 A Társaság tevékenysége

Az ANY Biztonsági Nyomda tevékenysége a következő öt termék kategóriába sorolható.

A biztonsági termékek és megoldások közé a zárjegyek, értékpapírok, értékcikkek (étkezési jegyek, egyéb jegyek), bélyegek, papír alapú okmányok és az Okmánybiztonsági Laboratórium által kifejlesztett termékek és biztonsági megoldások tartoznak.

A kártyagyártás és megszemélyesítés termékcsoporthoz a műanyag alapú kártyák gyártását és azok megszemélyesítési munkáit foglalja magába. Ide tartoznak a különböző kártya alapú okmányok mint a diákigazolvány, személyi igazolvány, vezetői engedély, jármű törzskönyv, egészségbiztosítási kártya, egyéb kártyaokmányok, valamint a bankkártya, beléptető kártya, közlekedési kártya, kereskedelmi kártya.

A nyomtatványok gyártása, megszemélyesítése és adatfeldolgozása termékcsoporthoz az üzleti nyomtatványok, a megszemélyesített nyomtatványok, ügyviteli nyomtatványok, leporelló alapú termékek, és szerencsejáték nyomtatványok, választási nyomtatványok, valamint elektronikus dokumentumkezelési, adatfeldolgozási feladatok, illetve mint a nagy tömegű elektronikus archiválási és bértárolási munkák tartoznak.

Minden adat ezer Forintban kivéve, ha másképp van jelölve.

A hagyományos nyomdatermékek közé tartozik a kemény és puhatáblás könyvek, folyóiratok, tankönyvek, jegyzetek, naptárak, agendák előállítás és értékesítése, valamint tájékoztató és csomagolóanyagok készítése.

Az egyéb tevékenység kategóriába tartozik minden olyan termék vagy szolgáltatás értékesítése, amely nem az ANY Biztonsági Nyomda alaptevékenységével kapcsolatos, illetve amelyek nem sorolhatók be a fent említett négy kategóriába. Ebben a kategóriában jelennek meg a fuvarozásból vagy alapanyag értékesítésből származó bevételek.

2.2.2 A Társaság története

Az ANY Biztonsági Nyomda elődjét, a bécsi Staatsdruckerei leányvállalatát 1851-ben alapították Temesváron.

1993-ban került sor az ANY Biztonsági Nyomda privatizációjára, amelynek során a Láng Kiadó és Holding Rt. a részvények 70 százalékát, a dolgozók pedig a Munkavállalói Résztulajdonosi Program keretében a részvények 15,9 százalékát vásárolták meg. A maradék részvények a Társaság telephelyei szerinti önkormányzatok tulajdonába kerültek.

A budai Várnegyedben lévő épületegyüttes 1994. évi értékesítése után a teljesen önerőből megvalósult új nyomdaüzemet 1994. október 4-én adták át Budapest X. kerületében, a Halom utca 5. szám alatt. Ugyanebben az évben az ANY Biztonsági Nyomda lízingbe vette a SZÜV Leporello Nyomda gépparkját és átvette ügyfeleit, valamint alkalmazottainak jelentős részét. Az átvételt követő évben az ANY Biztonsági Nyomda termékprofilját a domináns üzleti nyomtatványok, a biztonsági okmányok és a szerencsejáték nyomtatványok alkották.

1997-ben az ANY Biztonsági Nyomda tulajdonosai és vezetése a tartalomszolgáltatást, az informatikát és műanyagkártya-gyártást, jelölték ki a további fejlődés irányának. 1997 decemberében a Baring Central European Investments B.V. 1,2 milliárd forintos tőkeemelést hajtott végre a Társaságban, amelyért 43%-os részesedéshez jutott. Az új befektető megjelenése lehetővé tette egy teljesen új üzletág, a műanyagkártya-gyártás és megszemélyesítés létrehozását. A korszerű technikai színvonalat biztosító beruházásra a következő évben került sor Budapesten a X. kerület, Fátyolka utca 1-3. szám alatti új telephelyen.

A Fátyolka utcai üzemben további fejlesztésre került sor 2000-ben, megvalósítva a chipkártyák gyártásának feltételeit is. 2004-ben a társaság 150 millió forintos, vissza nem térítendő támogatást nyert el részben az Európai Uniótól a chipkártyagyártás továbbfejlesztésére. Az ANY Biztonsági Nyomda 2002-ben elindította elektronikus archiválási szolgáltatását is, mint biztonsági cég, ahol az adatvéde-

Minden adat ezer Forintban kivéve, ha másképp van jelölve.

lemnek, a biztonságos feldolgozásnak és őrzésnek kialakított feltételei komplett szolgáltatást képesek nyújtani azon partnerek számára, akiknél a biztonság kiemelt szerepet kap.

Az ANY Biztonsági Nyomda és a romániai Tipoholding 2004 szeptemberében alapították romániai közös vállalatukat a Zipper Seviles S.r.l-t (régii nevén Tipo Direct S.r.l), Bulgáriában 2005 februárjában, az ANY Biztonsági Nyomda a bolgár Power Solution O.o.d-vel együttműködve alapított közös vállalatot Direct Services O.o.d. néven. A regionális jelenlét erősítése érdekében az ANY Biztonsági Nyomda 2005 áprilisában további két társaságot hozott létre: Szlovákiában a Slovak Direct S.r.o-t, valamint Oroszországban az Állami Nyomda O.o.o-t, amelynek tevékenységét 2011-ben felszámolta. Az ANY Biztonsági Nyomda 2011. január 20-val megvásárolta a romániai Zipper Data SRL 50%-os üzletrészt, ezzel tovább növelte piaci részesedését Romániában.

Az ANY Biztonsági Nyomda 1997. óta az ISO 9001 minőségirányítási, 2001. óta az ISO 14001 környezetközpontú irányítási szabványokkal, 1999. óta a Visa és MasterCard bankkártya gyártási és megszemélyesítési engedélyekkel, 2006 óta EMV kártyagyártási engedéllyel rendelkezik. 2002-ben az ANY Biztonsági Nyomda megkapta a hivatalos NATO beszállítói minősítést, és 2003. óta a társaság az egyik legátfogóbb információvédelmi szabvány - az ISO/IEC 27001 szerinti változata – alapján végzi tevékenységét.

A Társaság törzsrészevényeit 2005. december 8-án bevezették a Budapesti Értéktőzsde „A” kategóriába tartozó részvényei közé.

1. Táblázat: Tulajdonosi struktúra

Tulajdonosi kör megnevezése	Teljes alaptőke					
	Időszak kezdetén (2015. január 01-én)			Időszak végén (2015. december 31-én)		
	% ¹	% ²	Db	% ¹	% ²	Db
Külföldi intézményi / társaság	33,24%	34,28%	4 917 373	37,00%	38,15%	5 473 499
Belföldi intézményi / társaság	36,84%	38,00%	5 450 900	32,95%	33,98%	4 874 521
Belföldi magánszemély	14,37%	14,82%	2 126 391	18,47%	19,05%	2 732 957
Egyéb	9,06%	9,34%	1 339 974	5,08%	5,24%	752 301
Munkavállalók, vezető tisztségviselők	3,23%	3,32%	477 066	3,20%	3,30%	473 085
Saját tulajdon	3,03%	0,00%	448 842	3,03%	0,00%	448 842
Külföldi magánszemély	0,23%	0,24%	34 104	0,27%	0,28%	39 445
Államháztartás részét képező tulajdonos	0,00%	0,00%	0	0,00%	0,00%	0
Ö S S Z E S E N	100,0%	100,0%	14 794 650	100,00%	100,00%	14 794 650

¹ Tulajdoni hányad

² A Társaság közgyűlésén a döntéshozatalban való részvétel lehetőségét biztosító szavazati jog.

Minden adat ezer Forintban kivéve, ha másképp van jelölve.

A részvénykönyv szerint az alábbiakban nevesített tulajdonosok rendelkeznek 5%-nál nagyobb szavazati aránnyal, valamint a következő befektetői csoportok alkotják a tulajdonosi struktúrát 2015. december 31-én:

2. Táblázat: 5% feletti tulajdonosok szerkezete

Tulajdonosok megnevezése	Tulajdoni arány (%)	Szavazati arány (%)
5% feletti tulajdonosok		
EG Capital LLC (*)	11,55%	11,91%
Digital Forest LLC (**)	6,76%	6,97%
Aegon Alfa Származtatott Alap	6,88%	7,09%
Egyéb 5% alatti tulajdonosok		
Belföldi intézményi befektetők	26,07%	26,89%
Belföldi magánszemélyek	18,47%	19,05%
Egyéb	5,08%	5,24%
Külföldi intézményi befektetők	18,69%	19,27%
Vezető tisztségviselők, munkavállalók	3,20%	3,30%
Visszavásárolt saját részvények	3,03%	0,00%
Külföldi magánszemélyek	0,27%	0,28%

(*) Az ANY Biztonsági Nyomda Igazgatósági Elnöke közvetlenül birtokolt tulajdoni hányada, s a Fortunarum Kft-n keresztül további 3,22%-os tulajdoni hányaddal rendelkezik.

(**) A 2014. március 31-én tartott éves rendes közgyűlés alapján megválasztott Erdős Tamás igazgatósági tag közvetlenül birtokolt ANY részvényeinek száma.

A Társaság által kibocsátott részvények megoszlása a következő:

„A” sorozatú részvények: 14.794.650 db egyenként 98,- Ft névértékű, dematerializált formában előállított, névre szóló törzsrészvény.

Az AEGON Magyarország Befektetési Alapkezelő Zrt., mint szavazati joggal felruházott vagyonkezelő az AEGON Csoport összes ANY Biztonsági Nyomda Nyrt. részvénye felett rendelkezik. Az AEGON Magyarország Befektetési Alapkezelő Zrt. így összesen 14,99 % szavazati joggal rendelkezik.

Az Igazgatóság döntése alapján, a Cégbíróóság 2013. február 1-jei hatállyal az Állami Nyomda Nyrt. nevét ANY Biztonsági Nyomda Nyrt-re változtatta.

Minden adat ezer Forintban kivéve, ha másképp van jelölve.

2.3 A számviteli politika főbb elemei

A Számviteli Törvény 12. paragrafus (3) bekezdésében foglaltak alapján az ANY Biztonsági Nyomda Nyrt. kettős könyvvitelt vezet. Beszámolási kötelezettségének éves beszámoló elkészítésével tesz eleget. Az éves beszámoló fordulónapja 2015. december 31. A mérlegkészítés időpontja 2016. január 15.

A számviteli alapelveket jellemző előírások

Jelentős összegű hiba a felmerülés évére a mérlegfőösszeg 2%-a. Munkánkban az óvatosság elve és valódiság elve érvényesül, ezeket a vállalkozás folytatásának elve mellett alkalmazzuk, a többi számviteli alapelv figyelembevételével.

Árbevétel elszámolása

Az árbevétel elszámolása az áru kiszállításának, illetve a szolgáltatás nyújtásának időpontjában történik, mivel az áru tulajdonjogához kapcsolódó jelentős kockázatok és előnyök ügyfél részére történő átruházása ekkor történik.

Az árbevételt a kapott/várható ellenérték valós értékén kell figyelembe venni. Az árbevételt csökkentik az ügyfeleknek nyújtott visszatérítések, engedmények és egyéb hasonló juttatások.

Értékcsökkenési leírás elszámolásának módszere

Az értékcsökkenés elszámolása bruttó értékre vetített lineáris, az aktiválás napjától, a használat idejének egyedi megítélése szerint, maradványérték alkalmazása mellett. Az értékcsökkenés havi elszámolású. Hasznos élettartam az az időszak, amely alatt az amortizálható eszközt időarányosan az eredmény terhére elszámolja a Társaság. Maradványértékként (továbbiakban: „mé.”) az üzembe helyezés időpontjában a rendelkezésre álló információk alapján, a hasznos élettartam függvényében a hasznos élettartam végén várható realizálható érték kerül meghatározásra.

A Társaság által alkalmazott hasznos élettartamok a következők:

- Alapítás-átszervezés aktivált értéke (mé.:nem jelentős) 5 év
- Kísérleti fejlesztés aktivált értéke (mé.:nem jelentős) 5 év
- Vagyoni értékű jogok (mé.: egyedileg meghatározott állományba vételkor)
 - határozott idejű szerződésnél a szerződés szerinti időtartam
 - határozatlan idejű szerződésnél 6 év
- Szellemi termékek (mé.: általában nem jelentős, de software rendszerek esetében egyedileg meghatározott állományba vételkor) 3 év

Minden adat ezer Forintban kivéve, ha másképp van jelölve.

- Ingatlanok és kapcsolódó vagyoni jogok (mé.: épületek esetében a bekerülési érték 25-50 %-a között, Budapesten, 25 % alatt vidéken és/vagy egyedileg meghatározott állományba vételkor)
 - 20 év (bérbe adott ingatlan esetében)
 - 50, 100 év (ingatlan besorolásától függően)
- Műszaki gép, berendezés, jármű (mé.: általában nem jelentős, de 1 millió Ft egyedi érték felett és járműveknél műszaki értékelés és várható élettartam alapján egyedileg meghatározott állományba vételkor)
 - 2-10 év (egyedi besorolástól függően)
 - o nyomdaipari gépek: 6-10 év várható élettartam függvényében
 - o számítástechnikai eszközök 3 év
 - o számítástechnikai hálózatok 5 év
 - o bérelt eszközön végzett beruházás bérleti szerződéstől függően
- Egyéb berendezés, jármű (mé.: általában nincs, de 1 millió Ft egyedi érték felett és járműveknél műszaki értékelés és várható élettartam alapján egyedileg meghatározott állományba vételkor)
 - 2-7 év (egyedi besorolástól függően)
 - o számítástechnikai eszközök 3 év
 - o számítástechnikai hálózatok 5 év
 - o bérelt eszközön végzett beruházás bérleti szerződéstől függően

A Számviteli Törvény 80. § (2) bekezdésében biztosított választási lehetőséggel élve az ANY Biztonsági Nyomda Nyrt. az 100.000.- Ft egyedi beszerzési (előállítási) érték alatti vagyoni értékű jogokat, szellemi termékeket, tárgyi eszközöket a használatbavételkor értékcsökkenési leírásként egy összegben számolja el.

Üzleti vagy cégérték elszámolása

Üzleti vagy cégértékként kell kimutatni cégvásárlás esetén a jövőbeni gazdasági haszon reményében teljesített a fizetett ellenérték és az egyes eszközök piaci értékének az átvállalt kötelezettségek értékével csökkentett értéke közötti különbözetet, ha a fizetett ellenérték a magasabb. Amennyiben az üzleti vagy cégérték könyv szerinti értéke - a jövőbeni gazdasági hasznokra vonatkozó várakozásokat befolyásoló körülmények változása következtében - tartósan és jelentősen meghaladja, annak piaci értékét terven felüli értékcsökkenés elszámolására kerül sor. Társaságunk a befektetések után amortizációt nem számol el, azok értékelését évente elvégzi.

Készletek értékelése

A készleteket a Sztv. 47-51. §-a szerinti bekerülési értéken értékeljük, csökkentve az elszámolt értékvesztéssel, növelve a visszaírt értékvesztés összegével. A vásárolt készleteket tényleges beszerzési áron tartjuk nyilván. A saját előállítású készleteket utókalkulációval alátámasztott közvetlen önköltségen értékeljük.

Minden adat ezer Forintban kivéve, ha másképp van jelölve.

Értékvesztés elszámolása

A vevő, az adós minősítése alapján az üzleti év mérleg fordulónapján fennálló és a mérlegkészítés időpontjáig a pénzügyileg nem rendezett követelésnél értékvesztés kerül elszámolásra – a mérlegkészítés időpontjában rendelkezésre álló információk alapján –, ha a várhatóan megtérülő összeg kisebb, mint a követelés könyv szerinti értéke.

Amennyiben a készletek beszerzési, illetve a könyv szerinti értéke jelentősen és tartósan magasabb, mint a mérlegkészítéskor ismert tényleges piaci értéke, akkor azt a mérlegben a tényleges piaci értéken kerül kimutatásra. Amennyiben a saját termelésű készlet előállítási értéke jelentősen és tartósan magasabb, mint a mérlegkészítéskor ismert várható eladási ára, akkor az a mérlegben a várható eladási áron számított értéken kerül kimutatásra. A készletek értékét értékvesztésként történő elszámolással csökkentjük.

Alkalmazott árfolyam

A külföldi pénzügyi értékre szóló eszközök és kötelezettségek forintba történő átszámításánál egységesen az MNB devizaközép árfolyamát alkalmazza a Társaság.

Konzolidáció

2005. évtől a tulajdonosi struktúra változásának megfelelően, az ANY Biztonsági Nyomda Nyrt. kötelezett a vállalkozáscsoport konszolidált éves beszámolójának az elkészítésére. A konszolidált éves beszámoló elkészítésekor a Társaság leányvállalatként konszolidálja a 3. táblázatban szereplő gazdálkodó egységeket.

2.4 Jelentősebb 2015. évi eredmények, események

Az ANY Biztonsági Nyomda 2015. évi nettó árbevétele 12.670 millió Ft, melyből az export árbevétel 1.191 millió Ft-ot képvisel. Az üzemi eredmény 535 millió Ft, amely 244 millió Ft-tal (31,3%-kal) alacsonyabb, mint a bázis időszak profit. A Társaság adózás előtti eredménye 815 millió Ft. A pénzügyi műveletek, rendkívüli eredmény és adózás figyelembe vétele után az adózott eredmény 766 millió Ft.

Az értékesítés bruttó eredménye 4.338 millió Ft, amely 34,2%-os fedezeti hányadnak felel meg. Az értékesítés közvetett költségeinek összege 2015. évben 3.619 millió Ft, amely a nettó árbevétel 28,6%-a. Az anyagjellegű ráfordítások 11,7%-kal (1.036 millió Ft-tal) csökkentek 2015-ben.

A személyi jellegű ráfordítások összege 3.701 millió Ft, amely 3,8%-kal kisebb, mint a bázis időszakban.

Minden adat ezer Forintban kivéve, ha másképp van jelölve.

A 2015. évben 62 millió Ft-tal nőtt a leányvállalatoktól kapott osztalékok összege, továbbá a saját részvény értékvesztésének feloldásából eredő 63 millió Ft bevétel növekedésnek köszönhetően a pénzügyi műveletek eredménye tárgyévben 360 millió Ft, amely 12 millió Ft-tal magasabb, mint az előző évben. A rendkívüli eredmény 2015-ben -80 millió Ft, főként a véglegesen átadott pénzeszközök miatt.

A társasági adó összege 2015-ben 49 millió Ft, amely 26 millió Ft-tal alacsonyabb, mint az előző évben.

Az adózott eredmény 766 millió Ft, amely 223 millió Ft-tal alacsonyabb, mint az előző évben az osztalékfizetés előtt.

Az Állami Nyomda Igazgatóságának döntése alapján, a Cégbíróóság 2013. február 1-jei hatállyal az Állami Nyomda Nyrt. nevét ANY Biztonsági Nyomda Nyrt-re változtatta.

2.5 Vállalkozás tulajdoni részesedései és kiemelt adatai:

3. Táblázat: Leányvállalatok és közös vezetésű vállalatok adatai az utolsó ismert üzleti év adatai alapján

Befektetés megnevezése	Székhely	Adatok éve	Tulajdoni hányad	Szavazati arány % ¹	Jegyzett tőke	Egyéb tartalék	MSZE	Saját tőke	Egyéb ráhatás, szt. minősítése ²
Gyomai Kner Nyomda Zrt.	Gyomaendrőd	2015	98,98%	98,98%	200 000	413 322	172 722	786 044	L
Specimen Papír és Nyomdaipari Zrt.****	Budapest	2015	100,00%	100,00%	100 000	44 095	1 074	145 169	L
Techno-Progress Kft	Budapest	2015	100,00%	100,00%	5 000	10 932	1 333	17 265	L
Slovak Direct S.r.o.	Bratislava	2015	100,00%	100,00%	20 212	17 248	1 356	38 816	L
Zipper Services S.r.l.*****	Cluj-Napoca	2015	50,00%	50,00%	33 194	432 373	465 294	930 861	L*
Zipper Data S.r.l.**	Cluj-Napoca	2015	50,00%	50,00%	110 422	218 031	68 575	397 028	L*
Direct Services Ltd.	Sofia	2015	50,00%	50,00%	91 263	191 270	129 642	412 175	L*
ANYPay Zrt.*****	Budapest	2015	100,00%	100,00%	50 000	1 010	3 300	54 310	L
Tipo Direct Serv***	Chişinău	2015	50,00%	50,00%	442	6 522	2 553	9 517	L

¹ A konszolidációs körbe tartozó gazdasági társaság közgyűlésén a döntéshozatalban való részvétel lehetőségét biztosító szavazati jog.

² Teljes (L); Közös vezetésű (K); Társult (T)

(*) Leányvállalati besorolás a vállalat társtulajdonosával kötött együttműködési megállapodásnak megfelelően.

(**) A Zipper Data SRL. 2011. február 1-től a konszolidációs kör tagja. A Társaság neve 2011 októberében GPV Mail Services SRL-ről változott Zipper Data SRL-re.

(***) A Zipper Services SRL 100%-os tulajdonában lévő leányvállalata 2011. január 1-től a konszolidációs kör tagja

(****) A Specimen Zrt. az ANY Biztonsági Nyomda Nyrt. 100%-os leányvállalata 2013. június 1-től.

(*****) A Specimen Zrt. leányvállalata 2013. november 21-től a konszolidációs kör tagja.

(*****) A Tipo Direct SRL. neve 2014. július. 17-tel változott Zipper Services SRL-re

Az ANY Biztonsági Nyomda Nyrt. a külföldi közös vezetésű vállalatok társtulajdonosaival megkötött együttműködési megállapodás alapján 2009. január 1-től a Zipper Services S.r.l (régi nevén Tipo

Minden adat ezer Forintban kivéve, ha másképp van jelölve.

Direct S.r.l) és Direct Services OOD. társaságokat is 100%-ban bevont leányvállalatként kezeli konszolidációs szempontból.

A romániai Zipper Data S.r.l-ben (eredeti néven GPV Mail Services S.r.l) 2011. január 20-val 50%-os üzletrészt vásárolt az ANY Biztonsági Nyomda Nyrt., és a társtulajdonossal megkötött együttműködési megállapodás alapján 100%-ban bevont leányvállalatként kerül bevonásra a csoport konszolidációba. A Specimen Zrt. 2013. november 21-én 50.000 eFt-os törzstőkével megalapította a 100%-ban a tulajdonában álló ANYpay Fizetési Megoldások Zrt.-t, mely leányvállalatként a konszolidációs körbe bevonásra került.

Minden adat ezer Forintban kivéve, ha másképp van jelölve.

3 Magyarázatok az egyes mérlegtételekhez

3.1 Immateriális javak

4. Táblázat: Immateriális javak mozgástáblája

Megnevezés / eFt	Nyitó	Növekedés	Aktiválás	Csökkenés	Záró
Alapítás-átszervezés aktivált értéke	54 053	0	0	0	54 053
Kísérleti fejlesztés aktivált értéke	209 843	0	0	0	209 843
Kísérleti fejlesztés nem aktivált ért.	0	59 317	0	0	59 317
Vagyoni értékű jogok	588 668	0	45 165	0	633 833
Vagyoni értékű jogok nem aktivált	0	48 477	-45 165	0	3 312
Szellemi termékek	669 804		10 807		680 611
Szellemi termékek nem aktivált	173	11 039	-10 807	0	405
Üzleti vagy cégérték (ha pozitív)	296 124	0	0	0	296 124
BRUTTÓ ÉRTÉK	1 818 665	118 833	0	0	1 937 498
Alapítás-átszervezés aktivált értéke	54 053	0	0	0	54 053
Kísérleti fejlesztés aktivált értéke	169 233	19 493	0	0	188 726
Vagyoni értékű jogok	359 272	105 759	0	0	465 031
Szellemi termékek	504 122	70 524	0	0	574 646
HALMOZOTT AMORTIZÁCIÓ	1 086 680	195 776	0	0	1 282 456
NETTÓ ÉRTÉK	731 985	-76 943	0	0	655 042

A tárgyév folyamán szoftverek kerültek aktiválásra a termeléshez, üzletfejlesztéshez kapcsolódóan.

Tárgyévben terven felüli értékcsökkenés nem került elszámolásra.

Minden adat ezer Forintban kivéve, ha másképp van jelölve.

3.2 Tárgyi eszközök

5. Táblázat: Tárgyi eszközök mozgástáblája

Megnevezés / E Ft	Nyitó	Aktiválás	Növekedés	Csökkenés	Záró
Ingatlanok és kapcsolódó vagyoni jogok	420 484	23 123	0	0	443 607
Műszaki gép, berendezés, jármű	7 105 185	416 368	0	256 113	7 265 440
Egyéb berendezés, jármű	1 442 628	66 109	0	6 644	1 502 093
Befejezetlen beruházás	6 762	-505 600	778 517	0	279 679
Beruházásra adott előleg	25 975	0	837 933	828 521	35 387
BRUTTÓ ÉRTÉK	9 001 034	0	1 616 450	1 091 278	9 526 206
Ingatlanok és kapcsolódó vagyoni jogok	112 858	0	26 562	0	139 420
Műszaki gép, berendezés, jármű	5 658 725	0	386 345	217 091	5 827 979
Egyéb berendezés, jármű	1 095 348	0	117 794	6 456	1 206 686
Halmozott értékcsökkenés	6 866 931	0	530 701	223 547	7 174 085
NETTÓ ÉRTÉK	2 134 103	0	1 085 749	867 731	2 352 121

A tárgyi eszközök bruttó értéke 5,8%-kal, a nettó értéke 218.018 ezer Ft-tal nőtt a Társaságnál végrehajtott fejlesztéseknek köszönhetően.

A tárgyi eszközök bruttó értékének növekedését a termelő géppark korszerűsítése teszi ki.

Terven felüli értékcsökkenés 1.800 ezer Ft értékben került elszámolásra.

3.3 Befektetett pénzügyi eszközök

6. Táblázat: Befektetett pénzügyi eszközök mozgástáblája

Megnevezés / E Ft	Nyitó	Növekedés	Csökkenés	Záró
Tartós részesedések kapcsolt váll.-ban	792 788	0	1 541	791 247
Egyéb tartósan adott kölcsön	10 504	0	4 598	5 906
BRUTTÓ ÉRTÉK	803 292	0	6 139	797 153
Tartós részesedések kapcsolt váll.-ban	29 328	0	0	29 328
ÉRTÉKVESZTÉS	29 328	0	0	29 328
NETTÓ ÉRTÉK	773 964	0	6 139	767 825

A külföldi befektetések év végi átértékeléséből 1.541 ezer Ft árfolyamvesztés került elszámolásra.

Az egyéb tartósan adott kölcsönök között a dolgozóknak adott hosszú lejáratú lakásvásárlási kölcsönök szerepelnek.

Minden adat ezer Forintban kivéve, ha másképp van jelölve.

7. Táblázat: A részesedések vételi- és névérték eltérései

Megnevezés (eFt)	2015.12.31.	Beszerzési	
	könyv szerinti érték	vételi érték	névérték
Gyomai Kner Nyomda Zrt.	359 596	359 596	197 950
ZIPPER Data S.r.l.	164 642	420 234	144 619
Specimen Zrt.	151 052	180 380	100 000
Direct Services (bolgár)	45 628	37 521	37 521
Slovak Direct (szlovák)	20 029	12 569	12 569
Zipper Services S.r.l./Tipo Direct (román)	16 481	14 725	14 725
Techno-Progress Kft	4 491	25 000	5 000
Összesen:	761 919	1 050 025	512 384

A részesedések befektetésre jutó saját tőkéjének értékelése alapján a részesedések könyv szerinti értéke nem haladja meg a részesedések piaci értékét, így a Társaság nem számolt el 2015-ben értékvesztést a részesedések után.

A könyv szerinti és a vételi érték közötti különbséget az előző években elszámolt értékvesztésen túl a devizában számított befektetések év végi forint árfolyamra történő átértékelése miatti differencia. A Zipper Data S.r.l. vásárlásakor elszámolt goodwill 275.615 ezer Ft értékkel szerepel a könyvekben.

3.4 Készletek

8. Táblázat: Készletek

Megnevezés	2014.12.31. (eFt)	2015.12.31. (eFt)	Változás	Változás %
Anyagok	748 536	1 036 045	287 509	38,41%
Befejezetlen termelés és félkész termékek	285 399	496 700	211 301	74,04%
Késztermékek	334 376	332 866	-1 510	-0,45%
Áruk	43 080	19 154	-23 926	-55,54%
Készletekre adott előlegek	1 074	5 681	4 607	428,96%
Összesen:	1 412 465	1 890 446	477 981	33,84%

A készletek értéke 1.890 millió Ft, amely 478 millió Ft-tal (33,8%-kal) magasabb, mint 2014. december 31-én. A készleteken belül az alapanyagok 288 millió Ft-tal (38,4%-kal), a befejezetlen termelés és félkész termékek 211 millió Ft-tal (74,0%-kal) növekedtek az előző évhez képest.

Minden adat ezer Forintban kivéve, ha másképp van jelölve.

9. Táblázat: Készletek értékvesztése

Megnevezés (eFt)	Nyitó	Növekedés	Csökkenés	Záró
Anyagok	109 849	14 853	43 457	75 099
Késztermékek	71 172	50 186	53 957	74 568
Áruk	1 018	9 348	0	9 348
Összesen:	182 042	74 387	97 414	159 015

Készletek értékvesztése összességében 23.027 ezer Ft-tal csökkent az előző időszakhoz képest (97.414 ezer Ft értékvesztés visszairás, 74.387 ezer Ft értékvesztés készítés).

3.5 Követelések

10. Táblázat: Vevőkövetelések

Megnevezés (e Ft)	2014.12.31.	2015.12.31.	Változás	Változás %
Vevők	1 329 319	1 563 327	234 008	17,60%
- belföldi vevők	1 230 010	1 533 728	303 718	24,69%
- külföldi vevők	110 962	36 867	-74 095	-66,78%
- vevő értékvesztés	-11 653	-7 268	4 385	-37,63%
Követelések kapcsolt vállalkozással sz.	188 224	69 112	-119 112	-63,28%
- közvetlen irányítású leány	188 224	69 112	-119 112	-63,28%
Egyéb követelések:	104 243	228 972	124 729	119,65%
Lízingdíj megfizetett ÁFA	0	107 276	107 276	-
Kölcsönadott pénzeszközök	66 530	53 780	-12 750	-19,16%
Adókkal kapcsolatos követelés	19 761	35 470	15 709	79,49%
Szolgáltatásra adott előleg	3 700	4 688	988	26,70%
Dolgozókkal szembeni követelés	2 415	2 692	277	11,47%
Kötelezettség átsorolás	3 983	0	-3 983	-100,00%
Egyéb	7 854	25 066	17 212	219,15%
Összesen:	1 621 786	1 861 411	239 625	14,78%

Az egyéb követeléseknek előző évhez viszonyított változását főként a lízing kötelezettséghez tartozó Általános forgalmi adó pénzügyi rendezése okozza.

11. Táblázat: Követelések értékvesztése

Megnevezés E Ft	Nyitó	Növekedés	Csökkenés	Záró
Vevőkövetelések értékvesztése	11 653	922	5 307	7 268

Minden adat ezer Forintban kivéve, ha másképp van jelölve.

3.6 Értékpapírok

12. Táblázat: Értékpapírok mozgástáblája

Megnevezés / (e Ft)	Nyitó	Növekedés	Csökkenés	Záró
Saját részvények és részesedések	455 048	2 771	0	457 819
BRUTTÓ ÉRTÉK	455 048	2 771	0	457 819
Saját részvények és részesedések értékvesztése	63 209	0	63 209	0
ÉRTÉKVESZTÉS	63 209	0	63 209	0
Saját részvények és részesedések	391 839	2 771	-63 209	457 819
NETTÓ ÉRTÉK	391 839	2 771	-63 209	457 819

Az ANY Biztonsági Nyomda Nyrt. a visszavásárolt saját részvényeit a mérlegkészítés időpontjában érvényes tőzsdei árfolyamnak megfelelő értéken mutatja ki, melynek eredményeként a 2014. évi értékvesztés teljes mértékben feloldásra került.

13 Táblázat: Visszavásárolt saját részvény

Megnevezés	Db	Névérték (eFt)	Ellenérték (vételi érték) eFt
Nyitó 2015.01.01.	448 842	43 987	455 048
Záró 2015.12.31.	448 842	43 987	455 048

3.7 Aktív időbeli elhatárolások

14. Táblázat: Aktív időbeli elhatárolások

Megnevezés	2014.12.31. (eFt)	2015.12.31. (eFt)	Változás	Változás %
Bevételek aktív időbeli elhatárolása	24 403	30 709	6 306	25,84%
- Kamat	24 403	27 600	3 197	13,10%
- Egyéb	0	3 109	3 109	-
Költségek ráfordítások aktív időbeli elhat.	35 858	48 923	13 065	36,44%
- Szoftver bérleti díj	23 645	23 644	-1	0,00%
- Egyéb	12 213	25 279	13 066	106,98%
Halasztott ráfordítások	0	0	0	-
Összesen	60 261	79 632	19 371	32,15%

Az aktív időbeli elhatárolások tárgyevi változását főként a szolgáltatáshoz kapcsolódó díjak elhatárolásának növekedése okozza.

Minden adat ezer Forintban kivéve, ha másképp van jelölve.

3.8 Saját tőke

15. Táblázat: Saját tőke mozgástábla

Megnevezés (e Ft)	Jegyzett Tőke	Tőketartalék	Eredmény-tartalék	Lekötött tartalék	Tárgyévi eredmény
2014. 12.31-i záró érték	1 449 876	250 686	2 170 860	975 077	0
Növekedések	0	0	391 121	505 804	766 053
- Fejlesztési tartalék képzés	0	0	0	400 000	0
- Fejlesztési Tartalék felhasználás	0	0	391 121	0	0
- Saját részvény visszavásárlása, értékvesztése	0	0	0	65 980	0
- Kísérleti-kutatás tárgyévben feloldott összege	0	0	0	39 824	0
- Tárgyévi eredmény	0	0	0	0	766 053
Csökkenések	0	0	505 804	391 121	0
- Fejlesztési tartalék képzés	0	0	400 000	0	0
- Fejlesztési Tartalék visszavezetés	0	0	0	391 121	0
- Kísérleti-kutatás tárgyévben feloldott összege	0	0	39 824	0	0
- Saját részvény visszavásárlása, értékvesztése	0	0	65 980	0	0
2015. 12. 31-i záró érték	1 449 876	250 686	2 056 177	1 089 760	766 053

16. Táblázat: Lekötött tartalék változása

Megnevezés	2014.12.31. (eFt)	2015.12.31. (eFt)	Változás	Változás (%)
Kísérleti fejlesztés nettó értéke	40 610	80 434	39 824	98,1%
Visszavásárolt saját részvény	391 839	457 819	65 980	16,8%
Fejlesztési tartalék	542 628	551 507	8 879	1,6%
Lekötött tartalék összesen:	975 077	1 089 760	114 683	11,8%

A Társaságnál a kísérleti fejlesztés értékének változása miatt került sor 40 millió Ft lekötött tartalék növelésére. A visszavásárolt saját részvény tőzsdai árfolyam növekedésének köszönhetően további 66 mFt lekötött tartalék képzésére került sor. A Társaság élt a társasági adó törvény adta lehetőséggel és a tárgyévben 400 millió Ft fejlesztési tartalékot képzett.

Minden adat ezer Forintban kivéve, ha másképp van jelölve.

3.9 Céltartalékok

Társaságunk nem mutat ki céltartalékot.

3.10 Hátrasorolt kötelezettségek

Hátrasorolt kötelezettségekkel a vállalkozás nem rendelkezik.

3.11 Hosszú lejáratú kötelezettségek

A Társaságnak 2015. év végén 179 millió Ft lízing kötelezettsége állt fenn.

3.12 Rövid lejáratú kötelezettségek

17. Táblázat: Rövid lejáratú kötelezettségek

Megnevezés	2014.12.31. (eFt)	2015.12.31. (eFt)	Változás	Változás (%)
Rövid lejáratú kölcsönök	0	0	0	-
Rövid lejáratú hitelek	0	0	0	-
Vevőktől kapott előlegek	18 178	8 381	-9 797	-53,89%
Szállítók	1 188 336	1 599 166	410 830	34,57%
- belföldi	854 938	1 211 536	356 598	41,71%
- külföldi	333 398	387 630	54 232	16,27%
Rövid lejáratú kötelez. kapcsolt v.sz.	166 362	82 940	-83 422	-50,14%
- többségi irányítású leány	166 362	82 940	-83 422	-50,14%
Rövid lej. kötelezettség egyéb rész.v.	0	0	0	-
Egyéb rövid lejáratú kötelezettség	1 367 912	481 475	-886 437	-64,80%
- adó, TB kötelezettség	217 691	306 688	88 997	40,88%
- lízing kötelezettség rövid rész	0	89 186	89 186	-
- dolgozókkal szembeni kötelezettség	62 756	74 688	11 932	19,01%
- egyéb átsorolt követelés	1 742	6 021	4 279	245,64%
- jóváhagyott osztalék	1 080 636	4 412	-1 076 224	-99,59%
- egyéb kötelezettség	5 087	480	-4 607	-90,56%
Összesen:	2 740 788	2 171 962	-568 826	-20,75%

A Társaság a számlavezető bankokkal fennálló megállapodás alapján a megkötött 3 000 millió Ft hitelkeretéből folyószámlahitelt nem hívott le.

A szállítók állománya 1.599 millió Ft, 34,6%-kal magasabb, mint 2014. év végén.

Minden adat ezer Forintban kivéve, ha másképp van jelölve.

Az egyéb rövid lejáratú kötelezettség 886 millió Ft-os csökkenését elsősorban a jóváhagyott osztalék kifizetése és a lízing kötelezettségek növekedése okozza.

3.13 Passzív időbeli elhatárolások

18. Táblázat: Passzív időbeli elhatárolások

Megnevezés	2014.12.31. (eFt)	2015.12.31. (eFt)	Változás	Változás (%)
Bevételek passzív időbeli elhatárolása	955	1 209	254	26,60%
- Következő évet érintő árbevétel elhatárolása	955	1 209	254	26,60%
Költségek ráfordítások passzív időbeli elh.	378 749	273 457	-105 292	-27,80%
- Jutalék, prémium	353 034	239 304	-113 730	-32,22%
- Szállító számlák	25 445	33 260	7 815	30,71%
- Kölcsön, hitel kamatok	270	893	623	230,74%
Halasztott bevételek	4 342	1 858	-2 484	-57,21%
- K+F támogatás	4 342	1 858	-2 484	-57,21%
Összesen	384 046	276 524	-107 522	-28,00%

A Társaság 2009. évben 67 millió Ft értékű Kutatási Fejlesztési támogatást nyert el, mely támogatás számviteli elszámolása 2010. december 31-én, a pénzügyi elszámolása 2011. év folyamán lezárult. Az elszámolt értékcsökkenések arányában kerül sor az elhatárolások feloldására.

A passzív időbeli elhatárolások csökkenéséhez hozzájárult prémium, jutalékok és azok járulékhöz kapcsolódó tételek csökkenése.

4 Magyarázatok az egyes eredménykimutatás tételekhez

4.1 Üzemi bevételek

19. Táblázat: Árbevétel kategóriák szerint (ezer Ft)

Megnevezés	2014. év	2015. év
Biztonsági termékek, megoldások	8 234 874	6 268 276
Kártyagyártás, megszemélyesítés	4 214 617	3 976 769
Nyomatványok gyártása, megszemélyesítése, adatfeldolgozás	1 635 127	1 980 696
Hagyományos nyomdatermékek	96 416	104 876
Egyéb	273 515	339 510
Összesen:	14 454 549	12 670 127

Minden adat ezer Forintban kivéve, ha másképp van jelölve.

20. Táblázat: Árbevétel kapcsolt vállalkozásoktól

Megnevezés	2014.	2015.	Változás	Változás (%)
Kapcsolt társaság				
Gyomai Kner Nyomda Zrt.	38 896	42 888	3 992	10,26%
Specimen Zrt.	18 331	18 539	208	1,13%
Zipper Services S.r.l.	8 441	5 948	-2 493	-29,53%
Slovak Direct S.r.o.	139 681	111 220	-28 461	-20,38%
Techno-Progress Kft.	131 509	59 807	-71 702	-54,52%
Direct Services O.o.d.	101 224	88 895	-12 329	-12,18%
Zipper Data S.r.l.	0	0	0	-
ANYpay Zrt.	1 349	1 469	120	-
Összesen	439 431	328 766	-110 665	-25,18%

A Társaság kapcsolt vállalkozásokkal szembeni árbevétele 25,2%-kal csökkent. Egyéb jelentős pénzügyi, rendkívüli bevételt ezen társaságokkal szemben nem számoltunk el.

A kapcsolt vállalkozásokkal szemben összesen 329 millió Ft értékű árbevétel keletkezett.

21. Táblázat: Árbevétel piacok szerinti megoszlásban (eFt)

Megnevezés	Értéke 2014. évben	Értéke 2015. évben
Belföld	13 298 455	11 478 960
Export EU-n belüli forg.:	956 819	689 527
Románia	275 348	203 636
Szlovákia	218 649	170 063
Cseh Köztársaság	128 360	153 693
Bulgária	262 187	112 743
Németország	31 435	18 918
Egyesült Királyság	6 323	13 547
Olaszország	6 036	8 694
Lengyelország	3 602	4 138
Finnország	671	1 983
Hollandia	1 090	1 554
Ausztria	23 112	331
Szlovénia	0	227
Luxemburg	6	0
Export EU-n kívüli export	199 275	501 640
Afrika	167 609	396 905
Albánia	9 820	83 857
Izland	17 255	17 679
Svájc	3 185	2 033
Orosz Föderáció	722	997
Kuvait	0	138
Mexikó	684	31
Összesen:	14 454 549	12 670 127

Minden adat ezer Forintban kivéve, ha másképp van jelölve.

22. Táblázat: Egyéb bevételek részletezése

Megnevezés	2014. (eFt)	2015. (eFt)	Változás	Változás (%)
Egyéb bevétel:				
- tárgyi eszközértékesítés bevétele	44 671	333 319	288 648	646,16%
- visszaírt értékvesztés - készletre	18 827	97 414	78 587	417,42%
- utólag kapott engedmények	17 012	20 279	3 267	19,20%
- leltár differenciák	8 780	6 033	-2 747	31,29%
- károk rendezései	0	5 542	5 542	-
- visszaírt értékvesztés - követelésre	8 016	5 307	-2 709	-33,79%
- kapott kamatok	7 719	1 591	-6 128	-79,39%
- egyéb ki nem emelt	1 602	6 046	4 444	277,40%
Összesen	106 627	475 531	368 904	345,98%

Az egyéb bevételek növekedését a nagyobb mértékű eszköz értékesítés (technikai visszlízing), az értékvesztett eszközök kivezetése és a pénzügyi rendezéshez kapcsolódó utólag kapott engedmények növekedése okozzák.

23. Táblázat: Igénybevett szolgáltatások részletezése

Megnevezés	2014. (eFt)	2015. (eFt)	Változás (eFt)	Változás (%)
- bérleti díjak	400 148	380 069	-20 079	-5,02%
- karbantartási költségek	319 771	314 473	-5 298	-1,66%
- audit költség	10 957	9 500	-1 457	-13,30%
- jogi költségek	18 927	13 703	-5 224	-27,60%
- biztonsági szolgálat költségei	97 232	105 135	7 903	8,13%
- egyéb biztonsági költségek	17 059	19 181	2 122	12,44%
- marketing, egyéb tanácsadás, szolgáltatás	148 267	138 810	-9 457	-6,38%
- szállítási költség	99 876	103 846	3 970	3,97%
- posta, telefon,internet	59 414	53 817	-5 597	-9,42%
- közüzemi szolgáltatások	46 700	48 183	1 483	3,18%
- egyéb	212 266	169 269	-42 997	-20,26%
Összesen	1 430 617	1 355 986	-74 631	-5,22%

Az igénybevett szolgáltatások 2015-ben 5,2 %-kal alacsonyabb, mint a bázis évben.

Minden adat ezer Forintban kivéve, ha másképp van jelölve.

4.2 Üzemi költségek

24. Táblázat: Egyéb ráfordítások részletezése

Megnevezés	2014. (eFt)	2015. (eFt)	Változás (eFt)	Változás (%)
Egyéb ráfordítások:				
- értékesített tárgyi eszközök nettó értéke	39 359	324 487	285 128	724,43%
- helyi iparüzési adó	167 877	143 012	-24 865	-14,81%
- készlet selejt, értékvesztés, hiány	183 850	123 933	-59 917	-32,59%
- adók, HIP nélkül	26 091	47 719	21 628	82,89%
- késedelmi kamat, bírság, kötbér	6 720	10 316	3 596	53,51%
- behajthatatlan követelés leírása	7 405	4 472	-2 933	-39,61%
- terven felüli értékcsökkenés	0	1 800	1 800	-
- értékvesztés követelésre elszámolt	2 166	922	-1 244	-57,48%
- egyéb	4 042	2 870	-1 172	-29,00%
Összesen	437 510	659 531	222 021	50,75%

Az egyéb ráfordítások értéke 222 millió Ft-tal növekedett, melyet elsősorban az értékesített tárgyi eszközök (technikai visszlízing) előző évhez viszonyított növekedése okozza. Tárgyévben 60 millió Ft-al csökkent a készletek selejtezéséhez és értékvesztéséhez kapcsolódó ráfordítás értéke.

4.3 Rendkívüli eredmények

25. Táblázat: Rendkívüli eredmények

Megnevezés	2014. (eFt)	2015. (eFt)	Változás (eFt)	Változás (%)
Rendkívüli bevételek				
- fejlesztési célú támogatás	2 484	2 484	0	0,00%
Összesen:	2 484	2 484	0	0,00%
Rendkívüli ráfordítások				
- adott támogatás	63 050	81 966	18 916	30,00%
- egyéb	727	94	-633	-87,07%
Összesen:	63 777	82 060	18 283	28,67%
Egyenleg	-61 293	-79 576	-18 283	29,83%

Rendkívüli bevételként kerül kimutatásra az elhatárolt fejlesztési célú támogatás értékcsökkenés arányos feloldása.

Minden adat ezer Forintban kivéve, ha másképp van jelölve.

4.4 Társasági adó levezetése

26. Táblázat: Társasági adó (adatok e Ft-ban)

Megnevezés	2014.	2015.
Adózás előtti eredmény:	1 065 216	815 489
számviteli törvény szerinti értékcsökkenés	715 445	726 477
követelés értékvesztés növekedés	2 166	922
adott támogatás nem igazolt része	55 020	67 893
kivezetett eszköz számviteli tv. sz. értéke	39 358	39 211
egyéb	756	2 675
+adóalap növelők összesen	812 745	837 178
adótvény szerinti értékcsökkenés	393 038	367 495
fejlesztési tartalék képzése	500 000	400 000
kapott osztalék	251 360	313 775
követelés értékvesztés változása	8 016	5 307
kutatás fejlesztés tárgyévi költsége	53 080	55 122
egyéb	38 934	17 110
-adóalap csökkentők összesen	1 244 428	1 158 809
=Adóalap:	633 533	493 858
-Számított társasági adó	75 371	49 386
-adókedvezmény	0	0
- előző évi adó korrekciója	391	50
=Adózott eredmény:	989 454	766 053
Eredménytartalék igénybevétele osztaléokra	90 555	0
Osztalék előírás:	1 080 009	0
Mérleg szerinti eredmény:	0	766 053

5 Kiegészítő adatok

Az éves beszámoló teljesebb értékeléséhez az alábbi kiegészítést adjuk:

5.1 Kutatás-kísérleti fejlesztés

Kutatás és kísérleti fejlesztés területe két területen valósul meg a társaság életében:

1., Az Okmánybiztonsági Laboratórium keretein belül megvalósult kutatási és kísérleti fejlesztési témakörök. Ezen belül kiemelt projekt a nanotechnológiai kutatás, mely technológia a biztonsági festékekben történő alkalmazása során hozzájárulhat a hamisítások visszaszorításához és a feketegazdaság elleni küzdelemhez.

2., Az új tenderek során kiemelt szerepet kapnak a különböző termékfejlesztési munkák.

Az alkalmazott kutatás és a kísérleti fejlesztés tárgyévben felmerült közvetlen költsége 55.122 ezer Ft.

Minden adat ezer Forintban kivéve, ha másképp van jelölve.

5.2 Környezetvédelem

A Társaság rendelkezik a Det-Norske Veritas által auditált ISO 14001:2004 Környezetirányítási Rendszer tanúsítvánnyal, amelynek az érvényességi ideje 2018. szeptember 15. A környezetvédelmi tanúsítvány az alábbi területekre terjed ki: Nyomdaipari termékek, biztonsági nyomtatványok, okmányok, műanyag- és bankkártyák fejlesztése, gyártása és megszemélyesítésére. Okmánybiztonsági anyagok kutatás/fejlesztése, gyártása. Nyomtatványok számítástechnikai tovább feldolgozása, postázása. Intelligens kártya chip-beültetés és -kódolás. Hagyományos/általános és mobil információ-technológiai megoldások fejlesztése (K+F), valamint kapcsolódó szolgáltatások működtetése és támogatása. Adatfeldolgozás, irattározás, dokumentumok bértárolása, adatok elektronikus archiválása, adatbázisba rendezése.

A veszélyes hulladékot a telephelyeinkről folyamatosan elszállítjuk, 2015. év folyamán 23.451 kg veszélyes hulladék került elszállításra, illetve megsemmisítésre.

5.3 Létszám- és bérgazdálkodás

27. Táblázat: Teljes munkaidőben foglalkoztatottak átlagos statisztikai létszáma

Fő	2014.	2015.
fizikai létszám	312	327
nem fizikai létszám	168	172
Összes létszám	480	499

28. Táblázat: Bérkölttség alakulása

eFt	2014.	2015.
fizikai bér	1 092 005	1 073 250
nem fizikai bér	1 568 178	1 462 352
Egyéb bérek	123 991	122 081
Összes bérkölttség	2 784 174	2 657 683

29. Táblázat: Egyéb személyi jellegű ráfordítások, bérjárulékok

E Ft / év	2014.	2015.
- költségtérítés	163 116	102 166
- ösztönzési	20 425	85 739
- egyéb	42 194	43 958
- szociális	36 259	43 410
Összes egyéb személyi jellegű ráfordítás	261 994	275 273
Társadalombiztosítási járulékok	737 463	706 235
Egyéb bért terhelő járulékok:		
- szakképzési	41 922	40 262
- rehabilitációs	21 913	21 412
- start járulék	78	0
Összes bérjárulék	801 376	767 909

Minden adat ezer Forintban kivéve, ha másképp van jelölve.

30. Táblázat: Ügyvezetéssel összefüggő díjazások

E Ft / év	2014.	2015.
Igazgatósági díjak	3 740	5 270
Felügyelő Bizottsági díjak	9 912	9 912

A Társaság 2015. évi pénzügyi beszámolóinak audit díja 8 200 eFt, román leányvállalatunk konzolidációja miatti könyvvizsgálati díj 4 100 Euro.

5.4 5 éven túli lejáratú kötelezettségek

5 éven túli lejáratú kötelezettséggel a vállalkozás nem rendelkezik.

5.5 Kibocsátott részvények részletezése

31. Táblázat: Részvénystruktúra

Sorszám	Megnevezés	Darabszám	Névérték (Ft)	Összeg (eFt)
Betűjel				
A	Tőzsdei forgalomban résztvevő részvények	14 794 650	98	1 449 876
Összesen:		14 794 650		1 449 876

A Társaság alaptőkéje 2015. december 31-én 1 449 876 eFt, amely 14 794 650 db "A" sorozatú, egyenként 98 Ft névértékű, dematerializált formában előállított, névre szóló törzsrészvényből áll.

32. Táblázat: Szavazati jogok

Részvénytípus	Kibocsátott darabszám	Saját részvények száma	Szavazatra jogosító részvények	Részvényenkénti szavazati jog	Szavazati jog összesen
"A" sorozat	14 794 650	448 842	14 345 808	1	14 345 808
Összesen	14 794 650	448 842	14 345 808	1	14 345 808

Minden adat ezer Forintban kivéve, ha másképp van jelölve.

5.6 Mérlegen kívüli tételek

33. Táblázat: Mérlegen kívüli tételek

Megnevezés		Érték
Bevándorlási és Állampolgársági Hivatal	HUF	190 800 000
Nemzeti Választási Iroda	HUF	42 378 315
Magyar Posta Zrt.	HUF	4 000 000
Magyar Posta Zrt.	HUF	1 343 000
Magyar Posta Zrt.	HUF	800 000
Národné centrum zdravotníckych informácií	EUR	500 000
Összesen	HUF	239 321 315
Összesen	EUR	500 000

5.7 Fordulónap után bekövetkezett jelentősebb események

Az Igazgatóság döntése alapján az ANY Biztonsági Nyomda Nyrt. (továbbiakban ANY) 2016. február 29-én üzletrész adás-vételi szerződést kötött az UNIVERSALE International Realitäten GmbH-val az ANY által bérelt ingatlanokat birtokló HVB-Leasing Hamlet Ingatlanhasznosító Kft. (továbbiakban HVB) 100%-os üzletrészenek megvásárlására. A HVB tulajdonában és kezelésében, az anyavállalat ANY által használt és bérelt következő 3 telephely van: 1102 Budapest, Halom u. 5.; 1108 Budapest, Fátyolka u. 1-3.; 3060 Pásztó, Fő utca 143., amelyeken összesen 72.227 m² a telek és 18.819 m² a felépítmény nagysága.

A HVB 100%-os üzletrészenek vételára 8,1 millió EUR, amelyből 1,6 millió EUR-t az ANY saját forrásból, 6,5 millió EUR-t pedig az Unicredit Bank Hungary Zrt. által biztosított hosszú lejáratú, 10 éves, fix kamatozású Ft hitellel finanszírozza. A tranzakció zárására 2016. március első hetében kerül sor, amelyet követően az ingatlanokat birtokló Társaság ANY Ingatlanhasznosító Kft-ként folytatja tovább működését.

A tranzakció eredményeképpen az ANY csoport eszközállománya és vagyona 2,7 milliárd Ft-tal emelkedik, a mérlegfőösszeghez hasonlított eladósodottság alacsony szinten 20% körül alakul. Az akvizíció ANY csoportra vonatkozó eredményhatása 2016.évben +50 millió Ft. A tranzakció eredményeképpen az EBITDA margin 1%-kal emelkedik 2016-ban és az azt követő években.

Az ingatlanok tulajdonba kerülése mellett, a tranzakció legfőbb célja a bérleti szerződésekhez kapcsolódó árfolyam és kamat kockázat megszüntetése, valamint likviditás szempontjából a régi bérleti díjnak megfelelő, olyan törlesztési ütemezés, amely nem terheli meg a vállalatcsoport operatív működését.

Minden adat ezer Forintban kivéve, ha másképp van jelölve.

5.8 Cash-flow kimutatás

34. Táblázat: Cash-flow kimutatás

	Ezer Ft-ban	2014. év	2015. év	Változás %
	Adózás előtti eredmény	1 065 216	815 489	-23,40%
	- Kapott osztalék	-251 360	-313 775	-24,80%
	- Támogatás igénybevétele	-4 342	-1 858	57,20%
	- Árfolyam differencia	-14 160	-1 541	89,10%
1.	Korrigált adózás előtti eredmény	795 354	498 315	-37,30%
2.	Elszámolt értékcsökkenés	715 445	726 477	1,50%
3.	Elszámolt értékvesztés	-32 261	-42 967	-33,20%
4.	Céltartalék képzés és felhasználás különbözete	0	0	-
5.	Befektetett eszközök értékesítésének különbözete	-5 312	-8 832	-66,30%
6.	Szállítói kötelezettségek változása	-39 742	410 830	1133,70%
7.	Egyéb rövid lejáratú kötelezettségek változása	-155 210	181 981	217,20%
8.	Passzív időbeli elhatárolások változása	139 308	-105 664	-175,80%
9.	Vevőkövetelések változása	148 820	-110 511	-174,30%
10.	Forgóeszközök (vevő és pénzeszk. nélküli) változása	110 977	-620 828	-659,40%
11.	Aktív időbeli elhatárolások változása	-20 807	-19 371	6,90%
12.	Fizetett adó (nyereség után)	-75 762	-49 436	34,70%
12.	Fizetett osztalék, részesedés	-813 706	-1 080 009	-32,70%
I.	MŰKÖDÉSI CASH-FLOW	767 104	-220 015	-128,70%
14.	Befektetett eszközök beszerzése	-850 666	-1 193 639	-40,30%
15.	Befektetett eszközök eladása	44 671	333 319	646,20%
16.	Kapott osztalék	251 360	313 775	24,80%
II.	BEFEKTETÉSI CASH-FLOW	-554 635	-546 545	1,50%
17.	Részvénykibocsátás bevétele (tőkebevonás)	0	0	-
18.	Kötvény és értékpapír bevétele	0	0	-
19.	Hitel és kölcsön felvétele	-135 701	-74 500	45,10%
20.	Hosszú lej. kölcsön és elh. betétek törlesztése	0	0	-
21.	Véglegesen kapott pénzeszköz	0	0	-
22.	Saját részvény vásárlása	0	0	-
23.	Kötvény és értékpapír visszafizetése	0	0	-
24.	Hitel és kölcsön törlesztése	0	0	-
25.	Hosszú lej. nyújtott kölcsön és elhelyezett betétek	0	0	-
26.	Véglegesen átadott pénzeszköz	0	0	-
27.	Alapítókkal szembeni kötelezettség változása	0	0	-
28.	Lízingkötelezettségekre kifizetett pénzeszközök	0	171 710	-
III.	FINANSZÍROZÁSI CASH-FLOW	-135 701	97 210	171,60%
IV.	PÉNZESZKÖZÖK VÁLTOZÁSA	76 768	-669 350	-971,90%
	Pénzeszközök állománya év elején	768 162	844 930	10,00%
	Pénzeszközök állománya év végén	844 930	175 580	-79,20%


Minden adat ezer Forintban kivéve, ha másképp van jelölve.

5.9 Mutatószámok:

35. Táblázat: Pénzügyi-, likviditási- és jövedelmezőségi mutatószámok

Megnevezés		2014.	2015.	Változás %
A	Forgóeszközök	4 271 020	4 385 256	2,67%
B	Készletek	1 412 465	1 890 446	33,84%
C	Vevők	1 329 319	1 563 327	17,60%
D	Pénzeszközök	844 930	175 580	-79,22%
E	Saját tőke	4 846 499	5 612 552	15,81%
F	Rövid lejáratú kötelezettségek	2 740 788	2 171 962	-20,75%
G	Szállítók	1 188 336	1 599 166	34,57%
H	Összes forrás	7 971 333	8 239 876	3,37%
I	Nettó árbevétel	14 454 549	12 670 127	-12,35%
J	Anyagjellegű ráfordítások	8 839 612	7 803 296	-11,72%
K	Üzemi eredmény	778 866	535 107	-31,30%
L	Átlagos statisztikai létszám (fő)	480	499	3,96%
Likviditási mutatószámok:				
Rövid távú likviditás I.: (A / F)		1,56	2,02	29,49%
Rövid távú likviditás II.: ((A – B) / F)		1,04	1,15	10,58%
Likviditási gyorsráta: (D / F)		0,31	0,08	-74,19%
Dinamikus likviditás: (K / F)		0,28	0,25	-10,71%
Pénzügyi mutatószámok:				
Vevők forgási sebessége (nap): ((C _{Tárgy} + C _{Eelőző}) / 2 * (365 / I))		36	42	16,67%
Szállítók forgási sebessége (nap): ((G _{Tárgy} + G _{Eelőző}) / 2 * (365 / J))		50	65	30,00%
Jövedelmezőségi mutatószámok:				
Árbevétel arányos eredmény: (K / I)		5,39%	4,22%	-21,71%
Tőkearányos eredmény: (K / E)		16,07%	9,53%	-40,70%
Élőmunka termelékenység (eFt/fő): (I / L)		30 114	25 391	-15,68%

Budapest, 2016. március 1.


Vezérigazgató

ANY Biztonsági Nyomda Nyrt.

Üzleti jelentés

a 2015. december 31-én végződő pénzügyi évre

A Társaság 2015. évi teljesítményének elemzése

Az ANY Biztonsági Nyomda Nyrt. 2015. évi nettó árbevétele 12 670 millió Ft, melyből az export árbevétele 1 191 millió Ft-ot képvisel. Az üzemi eredmény 535 millió Ft, amely 244 millió Ft-tal (31,3 %-kal) alacsonyabb, mint a bázisidőszaki profit. A Társaság adózás előtti eredménye 815 millió Ft, az EBITDA 1 262 millió Ft. A pénzügyi műveletek, rendkívüli eredmény és adózás figyelembe vétele után az adózott eredmény 766 millió Ft.

Az eredménykimutatás elemzése

Az értékesítés nettó árbevételének kategóriánkénti bontása a következőképpen alakult:

13. Táblázat: Árbevétel kategóriánként

Árbevétel kategóriák	2014. év (millió Ft)	2015. év (millió Ft)	Változás (millió Ft)	Változás (%)
Biztonsági termékek, megoldások	8 235	6 268	-1 967	-23,89%
Kártyagyártás, megszemélyesítés	4 215	3 977	-238	-5,65%
Nyomatványok gyártása, megszemélyesítése, adatfeldolgozás	1 635	1 981	346	21,16%
Hagyományos nyomdatermékek	96	105	9	9,38%
Egyéb	274	340	65	23,72%
Nettó árbevétel összesen	14 455	12 670	-1 785	-12,35%

Az ANY Biztonsági Nyomda Nyrt. nettó árbevétele 2015. évben 12 670 millió Ft, amely 12,4%-kal (1 784 millió Ft-tal) alacsonyabb, mint a bázis időszakban.

A biztonsági termékek és megoldások árbevétele 2015. évben 6 268 millió Ft, amely 1 967 millió Ft-tal (23,9%-kal) alacsonyabb, mint a 2014. évi bázis időszakban. A változást főként a biztonsági elemekkel ellátott választási nyomtatványok árbevételének kiesése okozta.

A Társaság kártyagyártásból és megszemélyesítésből származó árbevétele 2015. évben 3 977 millió Ft, amely 238 millió Ft-tal (5,6%-kal) kevesebb, mint 2014. évben. A bankkártya értékesítés, valamint a kártya típusú okmányok gyártásának és megszemélyesítésének átmeneti kisebb volumene okozta a csökkenés jelentős részét.

A nyomtatványok gyártásából, megszemélyesítéséből, adatfeldolgozásából származó árbevétel 2015. évben 1 981 millió Ft, amely 346 millió Ft-tal (21,1%-kal) magasabb, mint a bázis évben.

A hagyományos nyomdatermékek árbevétele 2015. évben 105 millió Ft, amely 8 millió Ft-tal (8,8 %-kal) magasabb, mint az előző évben.

Az egyéb árbevétel 2015. évben 340 millió Ft, amely 66 millió Ft-tal (24,1%-kal) nőtt.

Az üzemi eredmény 535 millió Ft, amely 244 millió Ft-tal (31,3%-kal) alacsonyabb, mint 2014. évben.

Az értékesítés bruttó eredménye 4 338 millió Ft, amely 34,2%-os fedezeti hányadnak felel meg. Az értékesítés közvetett költségeinek összege 2015. évben 3 619 millió Ft, amely a nettó árbevétel 28,6%-a.

Az anyagjellegű ráfordítások 11,7%-kal (1 036 millió Ft-tal) csökkentek 2015-ben.

A személyi jellegű ráfordítások összege 3 701 millió Ft, amely 3,8%-kal alacsonyabb, mint a bázis időszakban, amely a forgalom változásához kapcsolódó személyi költségek miatt csökkent.

Az ANY Biztonsági Nyomda Nyrt. teljes munkaidős létszáma 2015. év végén 499 fő, míg 2014. év végén 480 fő, amely 19 fővel (4,0%-kal) magasabb, mint az előző évben.

Az EBITDA, főként a pénzügyi műveletek és az üzemi eredmény növekedése miatt 1 262 millió Ft, amely 233 millió Ft-tal (15,6%-kal) alacsonyabb, mint 2014-ben. Az árbevétel arányos EBITDA így 16,0%-os hányadnak felel meg.

A 2015. évben 62 millió Ft-tal nőtt a leányvállalatoktól kapott osztalékok összege, továbbá a saját részvény értékvesztésének feloldásából eredő 63 millió Ft bevétel növekedésének köszönhetően a pénzügyi műveletek eredménye tárgyévben 360 millió Ft, amely 12 millió Ft-tal magasabb, mint az előző évben.

A rendkívüli eredmény 2015-ben -80 millió Ft, a véglegesen átadott pénzeszközök miatt 18 millió Ft-tal kevesebb, mint 2014-ban.

A társasági adó összege 2015-ben 49 millió Ft, amely 26 millió Ft-tal alacsonyabb, mint az előző évben.

Az adózott eredmény 766 millió Ft, amely 223 millió Ft-tal (22,6%-kal) alacsonyabb, mint 2014. évben.

A mérleg elemzése

A Társaság összes eszközállománya 2015. év végén 8 240 millió Ft, amely 3,4%-kal (269 millió Ft-tal) nőtt az egy évvel ezelőtti értékhez képest. Ezt a változást főként a készletek 478 millió Ft-os, a követelések 240 millió Ft-os, befektetett eszközök 135 millió Ft-os növekedése, valamint a pénzeszközök 669 millió Ft-os csökkenése okozta.

A befektetett eszközök év végi egyenlege 3 775 millió Ft, amely 135 millió Ft-tal (3,7%-kal) magasabb, mint az előző évben. A változást főként a tárgyi eszközök 218 millió Ft-os növekedése, valamint az immateriális javak 77 millió Ft-os csökkenése okozza.

A forgóeszközök 2015. december végi egyenlege 4 385 millió Ft, amely 114 millió Ft-tal (2,7 %-kal) magasabb, mint a bázis évben.

A saját tőke 5 613 millió Ft, mely a tárgyévi eredménnyel (766 millió Ft-tal) változott.

A Társaságnak 179 millió Ft hosszú lejáratú kötelezettsége áll fenn.

A rövid lejáratú kötelezettségek értéke év végén 2 172 millió Ft, ami 569 millió Ft-tal csökkentek, elsősorban a jóváhagyott osztalék kifizetése és a lízing kötelezettségek növekedése miatt.

A Társaság stratégiai tervei

Az ANY Biztonsági Nyomda Nyrt. stratégiai célja, hogy a régió meghatározó jelentőségű biztonsági nyomdája legyen úgy, hogy mind a hazai, mind a regionális piacokon meghatározó szerepet töltsön be a biztonsági okmányok gyártása területén, valamint jelentős részesedést birtokol az üzleti nyomtatványok (ezen belül elsősorban a kihelyezett (outsourcing) megszemélyesítés, adatkezelés és direct mail) valamint a legkülönbözőbb műanyag kártyák piacán, építve arra, hogy kutatás-fejlesztési tevékenysége versenyelőnyt biztosít számára a kevésbé innovatív biztonsági nyomdákkal szemben, valamint arra, hogy nem pusztán egy-egy terméket, hanem teljes körű biztonsági megoldásokat szállít.

A Társaság a stratégiai célok elérését három meghatározó termékkörre fókuszálva kívánja megvalósítani. Ezek a közép- és kelet-európai okmányreformokhoz kapcsolódó biztonsági okmány megoldások, a műanyag kártyák és kapcsolódó szolgáltatások (nyomtatvány megszemélyesítés és archiválás), valamint a szélesesen értelmezett kártya- és okmánybiztonsági védelmi elemek és termékek.

A Társaság foglalkoztatáspolitikája

Az ANY Biztonsági Nyomda Nyrt. fokozott figyelmet fordít a munkavégzéssel kapcsolatos munkajogi, munkavédelmi, foglalkoztatási, valamint adó és társadalombiztosítási jogszabályok betartására. A Társaság stratégiai fontosságúnak tartja a vállalaton belüli szakismeretek megújítása, valamint a munkavállalók alkalmazkodóképességének biztosítása érdekében a munkavállalók folyamatos képzését, oktatását. A Társaság széleskörű szociális juttatásokban részesíti munkatársait, elősegítve ezzel is a magánélet és munkahely közötti egyensúly megteremtését. A juttatások és bérezés alapelveit a Kollektív szerződés fekteti le. A jogszabályi rendelkezések betartásán túl a Társaság munkavállalói részére igyekszik a családi kötelezettségre is figyelemmel lévő, rendezett munkaügyi kapcsolatokkal bíró munkahelyet teremteni és ezzel a munkavállalók elkötelezettségét növelni, amely hosszú távon a vállalat eredményességét is növeli.

Kockázatkezelés

Árfolyam kockázat

Az ANY Biztonsági Nyomda Nyrt. külföldi devizában folytatott tranzakciói közül az EURO alapú tranzakciók a legjelentősebbek. Kötelezettség oldalon főként az alapanyag beszerzésből adódik devizás kötelezettség, melynek árfolyamkockázatát a Társaság a természetes fedezetként szolgáló külföldi értékesítésből adódó követeléseivel próbálja fedezni. A Társaság külföldi devizára szóló kötelezettségeinek és követeléseinek egyenlege hozzávetőleg azonos, melyből adódóan az árfolyam kockázat nem jelentős.

Kamat kockázat

A Társaság eladósodottsági szintjéből adódóan a kamatok esetleges jövőbeni változása nem befolyásolná jelentősen a fizetendő kamatok nagyságát. A Társaság 2015. év végén nem rendelkezik rövid lejáratú folyószámlahittel.

Likviditási kockázat

A Társaság likviditási kockázata, köszönhetően a magas nettó forgótőke állománynak, szintén alacsony.

Hitelezési kockázat

A Társaság vevőinek fizetési fegyelme kifejezetten jó, melyet a követelések bruttó értékéhez viszonyított követelésekre képzett halmozott értékvesztés alacsony aránya is jól mutat.

Kiegészítő információk az ANY Biztonsági Nyomda Nyrt. üzleti jelentéséhez

Mérleg fordulónapja után bekövetkezett lényeges események

Nem volt a mérleg fordulónapját követően lényeges esemény.

Környezetvédelem

A Társaság rendelkezik a Det-Norske Veritas által auditált ISO 14001:2004 Környezetirányítási Rendszer tanúsítvánnyal, amelynek az érvényességi ideje 2018. szeptember 15. A környezetvédelmi tanúsítvány az alábbi területekre terjed ki: nyomdaipari termékek, biztonsági nyomtatványok, okmányok, műanyag- és bankkártyák fejlesztése, gyártása és megszemélyesítésére. Okmánybiztonsági anyagok kutatás/fejlesztése, gyártása. Nyomtatványok számítástechnikai továbbfeldolgozása, postázása. Inteligens kártya chip-beültetés és -kódolás. Hagyományos/általános és mobil információ-technológiai megoldások fejlesztése (K+F), valamint kapcsolódó szolgáltatások működtetése és támogatása. Adatfeldolgozás, irattározás, dokumentumok bértárolása, adatok elektronikus archiválása, adatbázisba rendezése.

A veszélyes hulladékot a telephelyeinkről folyamatosan elszállítjuk, 2015. év folyamán 23.451 kg veszélyes hulladék került elszállításra, illetve megsemmisítésre.

Kutatás és kísérleti fejlesztés

Kutatás és kísérleti fejlesztés területe két területen valósul meg a Társaság életében:

1., Az Okmánybiztonsági Laboratórium keretein belül megvalósult kutatási és kísérleti fejlesztési témakörök, amelyen belül kiemelt a nanotechnológiai projekt. A nanotechnológia biztonsági festékekben történő alkalmazása hozzájárulhat a hamisítások visszaszorításához és a feketegazdaság elleni küzdelemhez.

2., Az új tenderek során kiemelt szerepet kapnak a különböző termékfejlesztési munkák.

Az alapkutatás, alkalmazott kutatás és a kísérleti fejlesztés tárgyévben felmerült közvetlen költsége 55 millió Ft.

Az ANY Biztonsági Nyomda Nyrt. telephelyeinek bemutatása:

Székhely: 1102 Budapest, Halom u. 5.
A Társaság telephelyei: 1106 Budapest, Fátyolka utca 1-5.
3060 Pásztó, Fő utca 141.

Saját részvények alakulása 2015. évben:


14. Táblázat: Visszavásárolt saját részvény

Megnevezés	db	Névérték ezer Ft	Ellenérték (vé- teli érték) ezer Ft
Nyitó 2015.01.01.	448 842	43 987	455 048
Záró 2015.12.31.	448 842	43 987	455 048

Társaságunk a visszavásárolt saját részvényeit a mérlegkészítés időpontjában érvényes tőzsdei árfo-lyamnak megfelelő értéken mutatja ki, melynek eredményeként 63 millió Ft értékvesztés feloldására került sor.

Az ANY Biztonsági Nyomda Nyrt. alaptőkéje 2015. december 31-én 1 449 876 ezer Ft, amely össze-
sen 14 794 650 db „A” sorozatú, egyenként 98 Ft névértékű, dematerializált formában előállított, névre
szóló törzsrészvényből áll össze.

Budapest, 2016. március 1.


Vezérigazgató