
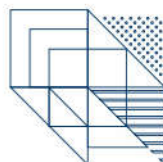
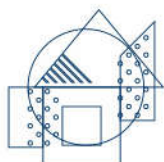


A MASTERPLAST NYRT.  
IDŐKÖZI VEZETŐSÉGI BESZÁMOLÓJA

2021. február 25.



**A MASTERPLAST NYRT.**  
**Időközi vezetőségi beszámolója**  
**a 2020. év 1-12. hónapjának gazdálkodásáról**  
nem auditált, konszolidált  
készült a Nemzetközi Pénzügyi Jelentéskészítési Szabványok (IFRS) szerint  
2021. február 25.

Az 1997-ben alapított Masterplast (továbbiakban: Masterplast, Csoport, Társaság) fő tevékenysége az építőipari szigetelőanyagok gyártása és értékesítése. A magyarországi központú, közép- és kelet-európai nemzetközi cégcsoport ma a világ 9 országában rendelkezik saját tulajdonú aktív leányvállalattal, ahol 5 telephelyen több gyártóegységet is működtet. A Csoport fő termékeivel a homlokzati hőszigetelő rendszer, hő-, hang- és vízszigetelés, tetőfedés, valamint a szárazépítészet területén van jelen. Nemzetközi gyártóbázisai (saját, bérnyújtás) biztosítják, hogy a csoport termékei leányvállalatain és partnerein keresztül eljussanak az európai és egyes Európán kívüli piacokra. A Masterplast a fenntarthatóság, energiahatékonyság és környezetvédelem szempontjait mind belső folyamataiban, mind pedig termékei gyártásában és fejlesztésében kiemelten fontosnak tartja.

## 1. ÖSSZEFOGLALÓ

**A koronavírus-járvány hatásai ellenére kimagasló forgalmú és eredményességű negyedévet zárt a Társaság. A Csoport árbevétele 30%-kal nőtt, amihez nagymértékben hozzájárult az új német gyártócég forgalma, de növekedett az alaptevékenység bevétele is. A forgalom bővülésén túl emelkedett a kereskedelmi árrés az építőipari szegmensben, amit a vállalat gyártóegységei magasfokú kapacitás-kihasználtsága és a gyártáshatékonyság javulása támogatott. A németországi egészségügyi textília gyártással, valamint a Magyarországon forgalomba hozott egészségügyi védőruha értékesítéssel a Vállalat sikeresen lépett be az egészségügyi piacra, amely az árbevételen túl magasabb eredménytermelésével járult hozzá a Csoport eredményéhez. Így mind az építőipari, mind az egészségügyi szegmensben kiemelkedő eredményt ért el a Társaság 2020. IV. negyedévében, EBITDA-ja 2 728 ezer EUR volt, ami több mint duplája az előző év ugyanezen időszakának, míg az adózott eredménye 1 505 ezer EUR volt, mely két és félszerese az előző éves bázisnak. Összességében is rekord forgalmat és eredményességet tudhat maga mögött a Masterplast, az árbevétel és EBITDA érték is érdemben felülmúlta a közzétett előrejelzéseket, míg adózott eredménye - elsősorban a kedvezőtlen árfolyamhatások miatt - a várakozások szintjén zárt. A Masterplast több mint 150 millió EUR árbevétel, közel 17 millió EUR értékű EBITDA és 10 millió EUR feletti adózott eredmény előrejelzéssel számol a 2021-es üzleti évrre.**

Adatok ezer EUR-ban	2020. IV. né	2019. IV. né	2020.	2019.
Értékesítés árbevétele	32 672	25 121	122 673	107 104
EBITDA	2 728	1 333	10 821	7 326
EBITDA hányad	8,3%	5,3%	8,8%	6,8%
Adózott eredmény	1 505	602	6 237	4 763
Adózott eredmény hányad	4,6%	2,4%	5,1%	4,4%

*Forrás: a Csoport IFRS szerinti, konszolidált, 2020. december 31-i nem auditált és 2019. december 31-i auditált beszámoló, valamint a Csoport vezetői információs rendszeréből származó nem auditált adatok*

- A koronavírus és az így kialakult helyzettel kapcsolatos intézkedések meghatározták az életkörüzetet, de az építőipar működését alapvetően nem befolyásolták. A piacok szempontjából legnagyobb súlyú Magyarországon javulással indult a szektor teljesítménye, de az év végével a felújítási támogatások halasztó hatása miatt kissé visszaesett a forgalom és összességében elmaradt a magas bázistól. Romániában, Ukrajnában és Németországban növekedés jellemezte az építőipart, miközben Szerbiában és Lengyelországban összességében visszaesés volt tapasztalható. Szlovákiában vegyesen alakult a helyzet, míg Horvátországra és Észak-Macedóniára 2020. IV. negyedévben visszaesett építőipari aktivitás volt jellemző.
- A Masterplast árbevétele 2020. IV. negyedévben 32 672 ezer EUR volt, 30%-kal magasabb a 2019-es bázisév azonos időszakánál. A növekedéshez nagymértékben hozzájárult az új német gyártócég működése, emelkedett a forgalom az alaptevékenységében is, valamint decemberben elindult a magyar egészségügynek a védőruha értékesítés is.
- Továbbra is a homlokzati hőszigetelő rendszerek adták a legnagyobb hányadot, ahol a IV. negyedévben 1%-kal bővült a forgalom. A tetőfóliák és tető elemek árbevétele 72%-kal emelkedett, a szárazépítészeti rendszer termékcsoporthoz pedig 7%-kal bővült. A hő-, hang- és vízszigetelő anyagok forgalma csökkent 6%-kal, az építőipari kiegészítő termékeké pedig 2%-kal mérséklődött a IV. negyedévben. Jelentősen emelkedett

ugyanakkor az ipari alkalmazások termékcsoport árbevétele (216%), elsősorban az egészségügyi fóliák, valamint az elindult késztermék (védőruha) értékesítésnek tulajdoníthatóan.

- A Csoport legnagyobb súlyú magyar piacon 18%-kal nőtt a forgalom, míg az export piacon 51%-kal bővült 2020. IV. negyedévben. Lengyelországban szinte megduplázódott (98%) az árbevétel, de Romániában (9%) és Szlovákiában (32%), valamint a már külön tételként bemutatott Németországban is jelentősen nőtt a bevétel. Szerbiában és Ukrajnában 3%-kal mérséklődött a forgalom, míg a COVID-dal és gyenge turisztikai szezonral sújtott Horvátországban 15%-kal, a legkisebb forgalmi részarányal bíró Észak-Macedóniában pedig 1%-kal csökkent az árbevétel az utolsó negyedévben.
- Az árbevétel bővülése mellett nőtt a kereskedelmi árrés és árréstömeg is 2020. IV. negyedévben a bázisidőszakhoz képest. A növekedéshez nagymértékben hozzájárult az új német gyártócég működése, de emelkedett az árrés a szigetelő és építőipari kiegészítő termékek körében is.
- Tovább javult a saját gyártás hatékonysága. A szerbiai üvegszövet és EPS gyár kibocsátása – utóbbi a T-Cell Plasztik Kft.-től történt magyarországi vásárlások miatt – ugyan elmaradt a bázistól, de a hálós élvédő gyártás bővült, csakúgy, mint a már javuló trendet mutató káli habfólia gyár. A német flízgyártó egység magas kapacitás-kihasználtság mellett működött az utolsó negyedévben.
- A saját termelésű készletek állományváltozását is figyelembe véve a Társaság anyagok és igénybevett szolgáltatások költségei a forgalom bővülésénél kisebb mértékben emelkedtek a negyedévben az előző évi bázishoz képest.
- Az ascherslebeni gyár működésének, illetve a béremeléseknek tulajdoníthatóan növekedtek a személyi jellegű ráfordítások 2020. IV. negyedévben a bázisidőszakkal összehasonlítva. 2020. december végével 1 109 főt alkalmazott a Csoport, szemben a bázisidőszak 1 099 fős állományával.
- Nagyrészen a német ascherslebeni leányvállalat működéséhez kapcsolódóan növekedett a Társaságnál az elszámolt amortizáció, és növekedtek az egyéb működési ráfordítások 2020. IV. negyedévben a bázisidőszakhoz képest.
- A Csoport EBITDA-ja 2020. IV. negyedévében 2 728 ezer EUR (8,3% EBITDA hányad) volt a bázisidőszak 1 333 ezer EUR-s (5,3% EBITDA hányad) értékével szemben, ami 105%-os növekedést jelentett. A hatékony működésnek és a gyártás bővülésének köszönhetően növekedett az alaptevékenység EBITDA-ja, melyet az egészségipari szektor (német gyártás és védőruha értékesítés) magasabb eredményessége tovább javított. Teljes évet tekintve a Társaság EBITDA eredménye 10 821 ezer EUR (8,8% EBITDA hányad) volt szemben a bázis 7 326 ezer EUR-s (6,8% EBITDA hányad) értékével. Az üzleti tevékenység eredménye az utolsó negyedévben (EBIT) 1 890 ezer EUR volt, ami 95%-kal haladta meg a bázis 969 ezer EUR-s értékét, míg az éves EBIT 7 995 ezer EUR-s értéken zárt, ami több, mint 50%-kal felülmúlta a Társaság 2019-es EBIT (5 242 ezer EUR) eredményét.
- Kissé romlott a Társaság kamateredménye, míg a pénzügyi műveletek egyéb eredményeként az árfolyamhatások miatt kisebb veszteség került elszámolásra 2020. IV. negyedévben a bázishoz képest.
- A Csoport adózott eredménye 2020. IV. negyedévben 1 505 ezer EUR volt, ami két és félszerese a bázisidőszak 602 ezer EUR nyereségének. Teljes évet tekintve az adózott profit 6 237 ezer EUR-t ért el, szemben a tavalyi év 4 763 ezer EUR-s értékével.
- A német gyártóegység akvizíciója, valamint az elindított beruházások miatt a befektetett eszközök értéke 2020. végén 54 133 ezer EUR-t mutatott, ami 16 066 ezer EUR-val magasabb a bázisidőszak fordulónapi állományánál.
- A gyártási kibocsátások növekedése miatt a készletállomány 2020. év végével 25 187 ezer EUR volt, ami 3 929 ezer EUR-val magasabb a bázisidőszak zárókészleténél.
- A negyedéves forgalmi növekedésnél (30%) kisebb mértékben növekedett a Társaság vevőállománya, ami 2020. december végével 16 755 ezer EUR volt, ami 2 283 ezer EUR-val (13%) magasabb a 2019-es bázisnál.
- Jelentősen javult a Társaság készpénzállománya, mivel 2020. decemberében a Pénzügyminisztérium átutalta a sárszentmihályi egészségügyi beruházáshoz nyújtott támogatás teljes összegét.
- Tovább javította a Csoport pénzügyi helyzetét, hogy a Társaság a Növekedési Kötvényprogram keretében újabb 6,0 milliárd forint névértékű kötvényt bocsátott ki további növekedésének finanszírozásához, mellyel átmenetileg csökkentette banki hitelállományát.

## **Kitekintés**

A Társaság szigetelő és egészségügyi üzletágára is kedvezőek az iparági kilátások. Az építőiparban tovább szigorodnak az új építkezésekre vonatkozó energiahatékonysági, szigetelési irányelvek és szabályok, és a Csoport több piacán állami ösztönzőkkel is támogatják ezek megvalósulását. Az új építkezések szigetelő anyag piacának felfutása magával húzza a felújítási szektor erősödését is, amit további állami ösztönző programok is támogatnak (magyarországi felújítási program). Az egészségipart illetően előterébe került és felértékelődött a vírus elleni védekezés stratégiai termékellátása. A bővülő kereslet és az innováció iránti igény biztos alapot nyújt a következő időszakokra is.

A Masterplast erős piaci és gyártási és pozíciókkal rendelkezik mindkét iparágban, melynek pozitív hatásai már a 2020-as év kiemelkedő üzleti eredményében is megjelentek. A saját gyártások magas kapacitáskihasználtsággal és eredményességgel stabil háttérrel biztosítanak a homlokzati hőszigetelő és szárazépítészeti rendszerek további bővüléséhez, amihez kapcsolódóan további 7,6 millió EUR értékű kapacitásfejlesztő beruházást indított el a Társaság. A német akvizícióval megerősödött a Vállalat jelenléte a tetőszigetelő piacon, valamint belépett az egészségipari piacra is. Az akvizícióval szerzett tudás biztosította a háttérrel a Vállalat 9,5 milliárd forintos egészségipari beruházásához, ahol 2021. második felétől már meg is indul a gyártás.

Dinamikus eredményvárakozásokkal indította a Cégcsoport a 2021-es üzleti évet, ahol nemcsak az építőipari piaci pozícióját kívánja tovább erősíteni a Társaság, hanem az egészségügyi jelenlét erőteljes fejlesztése is cél, alapanyag és késztermék tekintetében egyaránt. Mindezekre alapozva befektetői konferenciáján a Masterplast több mint 150 millió EUR árbevétel, közel 17 millió EUR értékű EBITDA és 10 millió EUR feletti adózott eredmény előrejelzést tett közzé a 2021-es üzleti évre.

## **2. Külső gazdasági, iparági környezet bemutatása**

A Masterplast fő tevékenységét alkotó szigetelő- és más építőanyagok gyártását és értékesítését jelentős mértékben befolyásolja a külső gazdasági, iparági környezet alakulása. Az építőanyagok és kiegészítő termékek forgalma elsősorban az új épületek piacához köthető, míg a szigetelőanyagok (elsősorban hőszigetelés) forgalma mind az új építésű ingatlanok, mind pedig a felújítási piachoz kapcsolódik.

A koronavírus és az így kialakult helyzettel kapcsolatos intézkedések meghatározták az életkörülményeket, de az építőipar működését alapvetően nem befolyásolták.

A piacok szempontjából legnagyobb súlyú Magyarországon vegyesen alakult az építőipar a IV. negyedévben. A KSH adatai szerint júniustól novemberig minden hónapban magasabb volt az építőipari termelés az előző havinál. Az előző év azonos időszakához képest mindkét építmeny-főcsoport termelése emelkedett, a megkötött szerződések volumene is nőtt. Összességében azonban elmondható, hogy éves szinten az építőipari termelés közel 10%-kal mérséklődött a 2019-es évhez képest. A jelenlegi építőipari várakozás a 2021-es évre a bejelentett új elemekkel bővülő családtámogatási otthonteremtő programnak, illetve a bevezetésre kerülő lakásfelújítási támogatásnak köszönhetően ismételtelen kifejezetten pozitív. Azonban megemlítené, hogy pont ezen intézkedések az év utolsó negyedévében visszavetették az amúgy is gyengülő keresletet. A Társaság 2021-es építőipari várakozásai pozitívak, bízva a további forgalmi és eredménynövekedésben, még ha az el is fog maradni az előző években elért eredményektől.

Romániában éves szinten a gazdaság teljesítménye csökkent, míg az építőipari termelés nőtt. A szektor fellendülése főleg a felújításoknak köszönhető, de a karbantartási és javítási munkák volumene is bővült. Az új építéseknel kisebb növekedés mutatkozott. Az épületek típusa szerint mindegyik kategória bővült, az ipari létesítmények, a lakó-és nem lakóépületek is.

Szerbiában a kormány gazdaságvédelmi intézkedései továbbra is érvényben voltak, a kamatláb további csökkentésével igyekezett biztosítani a gazdaság likviditását az utolsó negyedévben is. Az építőiparban a negyedévben csökkenés mutatkozott, de éves szinten is elmaradt az elvégzett munkák értéke a tavalyi évitől, míg a kiadott építési engedélyek száma nőtt.

Ukrajnában nőtt a GDP a IV. negyedévben, éves szinten azonban csökkent. Az elvégzett építési munkálatok értéke éves szinten magasabb volt, mint a tavalyi évben mért. Az újépítés aránya az elvégzett építési munkák teljes volumenében 37%-ot tett ki, a javítások és felújítások 36%-ot, míg a műszaki felújítások 27%-ot.

Németországban a kiemelkedő III. negyedév után az év utolsó hónapjaiban a járvány második hulláma ellen hozott korlátozó intézkedések hatására, csak 0,1%-kal tudott nőni a gazdaság. Az építőiparban a megrendelések és a kiadott lakásépítési engedélyek száma tovább nőtt, közelítve a válság előtti 2020. januári értékeket. A koronavírus miatti második országos lezárások következtében 2021. év elejére még nem várható a gazdaság nagymértékű fellendülése, az későbbre tolódik.

Lengyelországban a IV. negyedévben összességében visszaesés volt tapasztalható az építőiparban. A negyedév végére várt fellendülés elmaradt, az új építések, valamint a felújítási munkák értéke is csökkent a bázishoz képest, míg a 2021-es évtől érvényes új energiahatékonyságra vonatkozó előírások miatt az év végén átadott új lakások száma rekordot ért el.

Szlovákiában a IV. negyedévben csökkent az ipari termelés. Az építőiparban vegyesen alakult a helyzet, az év utolsó két hónapjában javultak a statisztikák a nagyobb októberi visszaesés után. A koronavírus visszavetette a vállalkozói kedvet a piacon, csökkent az építési projektszám és építési engedélyszám is.

Horvátországban 2020. IV. negyedévben sem a gazdaság, sem az építőipar nem tudott bővülni a tavalyi év azonos időszakához képest. A járványügyi helyzet, valamint a november óta fennálló szigorú korlátozások miatt a jelentősen visszaesett turizmus gyengítette az építőipari aktivitást, visszaesett a beruházási kedv, s a kiadott építési engedélyek száma is csökkent.

Észak-Macedóniában az építőipart illetően a vírushelyzet miatt csökkent a kereslet, a kiadott építési engedélyek száma és az építkezések becsült összértéke is alacsonyabb volt a tavalyi év azonos időszakához képest, míg az átlagbérek emelkedtek a negyedévben.

A fenti folyamatokhoz kapcsolódóan mutatjuk az EUROSTAT negyedéves statisztikáját a kiadott lakásépítési engedélyek számának alakulásáról, ami százalékosan mutatja be az építési engedélyek számának országonkénti negyedéves alakulását az előző negyedévhez viszonyítva.

Építési engedélyek negyedéves százalékos változása 2019. I. negyedévtől - 2020. III. negyedévig:

	2019. I. né	2019. II. né	2019. III. né	2019. IV. né	2020. I. né	2020. II. né	2020. III. né
Horvátország	43,6	-8,8	1,0	-6,5	-12,7	16,5	-0,6
Magyarország	11,3	-18,3	10,7	-22,8	-3,3	-28,4	-3,9
Lengyelország	-0,3	6,9	-3,6	0,2	-0,6	-3,0	3,4
Románia	6,1	-5,8	-3,5	11,0	-0,3	-26,5	31,9
Szlovákia	-7,6	6,7	2,0	-1,0	5,9	-11,7	2,8
Szerbia	18,7	-16,5	29,1	0,0	26,2	-18,0	-16,1

Forrás: EUROSTAT: Building permits - quarterly data

### 3. Árbevétel fő termékcsoportonkénti bemutatása

Árbevétel fő termékcsoportok szerinti bontása:

Adatok ezer EUR-ban	2020. IV. né	2019. IV. né	Index	2020.	2019.	Index
	(A)	(B)	(A/B-1)	(A)	(B)	(A/B-1)
Homlokzati hőszigetelő rendszer	12 193	12 087	1%	54 110	52 475	3%
Tetőfóliák és tető elemek	5 552	3 228	72%	20 177	14 320	41%
Szárazépítészeti rendszer	2 928	2 739	7%	12 351	11 563	7%
Hő-, hang-, és vízszigetelő anyagok	3 263	3 459	-6%	13 397	13 450	0%
Építőipari kiegészítő termékek	1 195	1 222	-2%	5 499	5 566	-1%
Ipari alkalmazások	7 541	2 386	216%	17 140	9 730	76%
<b>Nettó árbevétel</b>	<b>32 672</b>	<b>25 121</b>	<b>30%</b>	<b>122 673</b>	<b>107 104</b>	<b>15%</b>
<b>A termékcsoportok százalékos hozzájárulása a teljes forgalomhoz</b>						
Homlokzati hőszigetelő rendszer	37%	48%		45%	49%	
Tetőfóliák és tető elemek	17%	13%		16%	13%	
Szárazépítészeti rendszer	9%	11%		10%	11%	
Hő-, hang-, és vízszigetelő anyagok	10%	14%		11%	13%	
Építőipari kiegészítő termékek	4%	5%		4%	5%	
Ipari alkalmazások	23%	9%		14%	9%	
<b>Nettó árbevétel</b>	<b>100%</b>	<b>100%</b>		<b>100%</b>	<b>100%</b>	

*Forrás: a Csoport IFRS szerinti, konszolidált, 2020. december 31-i nem auditált és 2019. december 31-i auditált beszámoló, valamint a Csoport vezetői információs rendszeréből származó nem auditált adatok*

A Masterplast árbevétele 2020. IV. negyedévben 32 672 ezer EUR volt, 30%-kal magasabb a 2019-es bázisév azonos időszakánál.

A Csoport árbevételén belül továbbra is a homlokzati hőszigetelő rendszerek adták a legnagyobb hányadot (37%), ahol a IV. negyedévben 1%-kal emelkedett a forgalom. Cikkcsoportokat illetően kisebb csökkenés az EPS termékeknel mutatkozott, míg az üvegszövet forgalma jelentősen emelkedett. Lengyelországban, Szerbiában, Észak-Macedóniában és az Export országokban nőtt, míg a többi országban csökkent a termékcsoport árbevétele az előző év azonos időszakához képest.

A tetőfóliák és tető elemek árbevétele 2020. IV. negyedévben jelentős 72%-kal magasabb értéken zárt, mint a 2019-es év ezen időszaka. A diffúziós tetőfóliák forgalma megduplázódott, melyhez nagymértékben hozzájárult a Masterplast Nonwoven GmbH gyártóegység forgalma is. A piacokat vizsgálva minden országban nőtt az árbevétel, egyedül Horvátországban csökkent.

A szárazépítészeti rendszerek területén is javult 7%-kal a negyedéves árbevétel a 2019-es bázishoz viszonyítva. Nőtt a gipszkarton lemezek eladása, a profilok és kiegészítők forgalma is javult a tavalyi év azonos időszakával összehasonlítva. Országokat vizsgálva Horvátországban, Lengyelországban és Észak-Macedóniában csökkent a forgalom, míg a többi országban nőtt a bevétel.

A hő-, hang- és vízszigetelő anyagok termékcsoportban 2020. IV. negyedévben 6%-kal csökkent a forgalom 2019. azonos időszakához képest. Csökkent az üveg-és kőzetgyapot, míg a habfólia, valamint XPS termékek forgalma nőtt. Piacok tekintetében vegyesen alakult a kép, a magyar, lengyel, román, szlovák, német és észak-macedón piacokon nőtt, a többi területen pedig csökkent a Csoport forgalma.

Az építőipari kiegészítő termékek forgalma 2%-kal mérséklődött 2020. IV. negyedévben a bázissal összevetve, ahol a lengyel és észak-macedón piacok kivételével mindegyik országban csökkent az árbevétel.

Az ipari alkalmazások termékcsoport termékei esetében 216%-kal bővült a forgalom 2020. IV. negyedévében a bázishoz képest. A nem stratégiai alapanyag-kereskedelem csökkent, ugyanakkor a csomagolóipari termékek

bevétele nőtt a tavalyi év azonos időszakához viszonyítva. A német gyár egészségügyi termékeinek bevétele nőtt, valamint itt kerül bemutatásra a decemberben elindult védőruha értékesítés is a magyar egészségügynek, mely szintén jelentősen hozzájárult a termékcsoport negyedéves forgalmi növekedéséhez.

#### 4. Árbevétel országokénti bontása

Az országokénti árbevétel-bontás kimutatás azon országokban realizált árbevételt mutatja, ahol a Masterplast saját leányvállalattal rendelkezik, függetlenül attól, hogy melyik leányvállalata értékesített az adott ország területén. A leányvállalattal nem rendelkező országokban történő értékesítés Exportként kerül kimutatásra.

A Társaság 2020. év I. félévében felülvizsgálta és megváltoztatta árbevételének országok szerinti bontását. A Masterplast Nonwoven GmbH működésének elindításával a Csoport német piacát átsorolta Export kategóriából önálló kategóriába, hiszen az adott országban 2020. II. félévétől saját leányvállalattal rendelkezik.

Az alábbi táblázat ismerteti a bázisidőszakot érintő átsorolásokat:

Adatok ezer EUR-ban	2019. IV. né			2019.		
	Régi besorolás szerinti árbevétel	Forgalom átsorolás	Új besorolás szerinti árbevétel	Régi besorolás szerinti árbevétel	Forgalom átsorolás	Új besorolás szerinti árbevétel
Magyarország	11 186		11 186	42 629		42 629
Export	3 348	-316	3 032	17 324	-1 590	15 734
Románia	2 736		2 736	12 044		12 044
Szerbia	2 473		2 473	9 236		9 236
Németország		316	316		1 590	1 590
Ukrajna	1 973		1 973	8 912		8 912
Lengyelország	1 209		1 209	6 834		6 834
Szlovákia	972		972	4 759		4 759
Horvátország	909		909	3 811		3 811
Észak-Macedónia	315		315	1 555		1 555
<b>Nettó árbevétel</b>	<b>25 121</b>	<b>0</b>	<b>25 121</b>	<b>107 104</b>	<b>0</b>	<b>107 104</b>

Forrás: a Csoport vezetői információs rendszeréből származó nem auditált adatok



Árbevétel országok szerinti bontása:

Adatok ezer EUR-ban	2020. IV. né	2019. IV. né	Index	2020.	2019.	Index
	(A)	(B)	(A/B-1)	(A)	(B)	(A/B-1)
Magyarország	13 200	11 186	18%	47 252	42 629	11%
Export	4 592	3 032	51%	16 249	15 734	3%
Románia	2 990	2 736	9%	13 741	12 044	14%
Szerbia	2 407	2 473	-3%	9 625	9 236	4%
Németország	2 797	316	784%	8 858	1 590	457%
Ukrajna	1 923	1 974	-3%	8 416	8 912	-6%
Lengyelország	2 398	1 209	98%	8 310	6 834	22%
Szlovákia	1 280	972	32%	5 066	4 759	6%
Horvátország	771	909	-15%	3 644	3 811	-4%
Észak-Macedónia	312	315	-1%	1 513	1 555	-3%
<b>Nettó árbevétel</b>	<b>32 672</b>	<b>25 121</b>	<b>30%</b>	<b>122 673</b>	<b>107 104</b>	<b>15%</b>
<b>Az országok százalékos hozzájárulása a teljes forgalomhoz</b>						
Magyarország	41%	44%		39%	41%	
Export	14%	12%		13%	15%	
Románia	9%	11%		11%	11%	
Szerbia	7%	10%		8%	9%	
Németország	9%	1%		7%	1%	
Ukrajna	6%	8%		7%	8%	
Lengyelország	7%	5%		7%	6%	
Szlovákia	4%	4%		4%	4%	
Horvátország	2%	4%		3%	4%	
Észak-Macedónia	1%	1%		1%	1%	
<b>Nettó árbevétel</b>	<b>100%</b>	<b>100%</b>		<b>100%</b>	<b>100%</b>	

*Forrás: a Csoport IFRS szerinti, konszolidált, 2020. december 31-i nem auditált és 2019. december 31-i auditált beszámoló, valamint a Csoport vezetői információs rendszeréből származó nem auditált adatok*

A Csoport legnagyobb súlyú magyar piacon 18%-kal nőtt az árbevétel 2020. IV. negyedévében a bázissal összehasonlítva. A növekedésének hátterében az egészségipari késztermék-piacra történő belépés állt, ugyanis az ipari alkalmazások termékcsoportba tartozó 450 ezer darab védőruha került értékesítésre a magyar egészségügy számára az utolsó negyedévében. A homlokzati hőszigetelő rendszer termékcsoport, valamint az építőipari kiegészítő termékek kivételével mindegyik termékcsoportban növekedett a negyedéves bevétel a bázis időszakhoz képest. A homlokzati hőszigetelő rendszer termékcsoporton belül az EPS eladás esett vissza.

Az export piacon 51%-kal emelkedett a forgalom az előző év azonos időszakához képest 2020. IV. negyedévében. A homlokzati hőszigetelő rendszer termékcsoportba tartozó saját gyártású üvegszövet háló, valamint a tetőfóliák és tető elemekhez tartozó diffúziós tetőfóliák árbevétele nőtt leginkább, de a szárazépítészeti rendszerek, valamint az ipari alkalmazások között kimutatott egészségügyi fóliák forgalma is bővült. A többi termékcsoportban visszaesett a forgalom. Piacok tekintetében növekedést ért el a Masterplast az angol, olasz és holland területeken, míg leginkább Észtországban, Litvániában és Bulgáriában csökkent a forgalom.

A román piacon 9%-kal nőtt az árbevétel 2020. IV. negyedévében a bázisidőszakhoz képest. Az építőipari kiegészítő termékek, valamint a homlokzati hőszigetelő rendszer termékcsoport, azon belül is az üvegszövet termékek forgalma csökkent. A többi termékcsoportban bővült az árbevétel 2019. IV. negyedévéhez képest.

Szerbiában 2020. IV. negyedévében 3%-kal csökkent a forgalom a bázissal összevetve. Bővült a forgalom a homlokzati hőszigetelő rendszer, tetőfóliák és tető elemek, valamint a szárazépítészeti rendszer termékcsoportban. A többi termékcsoport forgalma csökkent a bázisév azonos időszakával összehasonlítva.

A német piac a bázis időszakokhoz képest külön kerül bemutatásra, ugyanis 2020. II. félévtől közvetlen értékesítéssel van jelen a Masterplast az országban. Az új gyártócégek köszönhetően jelentősen megnőtt a forgalom. A Masterplast Nonwoven termékei a tetőfóliák és tető elemek, valamint az egészségügyi fóliákkal az ipari alkalmazások termékcsoportban jelennek meg. A Társaság azonban a többi termékcsoportjával is jelen van a német piacon, ahol a szárazépítészeti rendszer és a hő-, hang-, és vízszigetelő anyagok árbevétele nőtt, míg a homlokzati hőszigetelő rendszer termékcsoport forgalma csökkent a bázisidőszakhoz képest.

Ukrajnában 2020. IV. negyedévben a forgalom 3%-kal csökkent a 2019-es bázisidőszakhoz képest. A tetőfóliák és tető elemek, valamint a szárazépítészeti rendszer termékcsoport kivételével mindegyik csoport forgalma csökkent a tavalyi év azonos időszakához képest. Leginkább a legnagyobb súlyú homlokzati hőszigetelő rendszerhez tartozó nem saját gyártású üvegszövet értékesítés esett vissza a bázishoz viszonyítva.

A lengyel piacon szinte megduplázódott (98%-kal bővült) a forgalom 2020. IV. negyedévben a bázishoz képest. Az árbevétel a Tetőfóliák és tető elemek termékcsoportban nőtt leginkább, de a homlokzati hőszigetelő rendszer termékcsoport forgalma is jelentősen javult. Egyedül a szárazépítészeti rendszer termékcsoportban csökkent a Társaság forgalma a bázishoz képest.

A szlovák piacon 2020. IV. negyedévében 32%-kal nőtt az árbevétel. A homlokzati hőszigetelő rendszer termékcsoport és az építőipari kiegészítő termékek árbevétele csökkent az előző év azonos időszakához viszonyítva, míg a többi csoportban nőtt a Társaság forgalma.

A horvát piacon 15%-kal esett vissza az árbevétel 2020. IV. negyedévben az előző év azonos időszakához képest. A kis forgalmi aránnyal bíró ipari alkalmazások termékcsoport kivételével mindegyik csoportban csökkent a Társaság forgalma.

A legkisebb forgalmi részarányal bíró Észak-Macedóniában 1%-os forgalom csökkenés volt 2020. IV. negyedévében. A szárazépítészeti rendszer termékcsoport kivételével mindegyik termékcsoport árbevétele nőtt a negyedévben a bázishoz viszonyítva.

Összességében elmondható, hogy a negyedév elején még kedvezőtlen építőipari környezettel szembesült a Masterplast, míg később már javuló képet mutatott az ágazat a Társaság értékesítési területein. Mindent egybevéve 30%-kal nőtt az árbevétel 2020. IV. negyedévben az előző év azonos időszakához képest, melyhez nagymértékben hozzájárult az új német gyártó cég is. Magyarországon, az Export országokban, Romániában, Németországban, Lengyelországban és Szlovákiában is nőtt a forgalom, míg a Társaság többi piacán kisebb forgalmi visszaesés mutatkozott. A termékcsoportokat tekintve szinte mindegyik termékcsoportban nőtt a forgalom, csupán a hő-, hang-, és vízszigetelő anyagok, illetve az építőipari kiegészítő termékeknek forgalma csökkent, elindult a védőruha késztermék értékesítés Magyarországon.

5. Eredmény-kimutatás elemzése

A következő táblázat a Masterplast Nyrt. konszolidált eredmény-kimutatását mutatja be összköltség típusú formátumnak megfelelően ezer EUR-ban.

Adatok ezer EUR-ban	2020. IV. né	2019. IV. né	Változás	Index	2020.	2019.	Változás	Index
	(A)	(B)	A-B	(A/B-1)	(A)	(B)	A-B	(A/B-1)
Értékesítés árbevétele	32 672	25 121	7 551	30%	122 673	107 104	15 569	15%
Anyagok és igénybevett szolgáltatások	-26 360	-21 380	-4 980	23%	-96 125	-87 808	-8 317	9%
Személyi jellegű ráfordítások	-4 353	-3 909	-444	11%	-16 247	-14 027	-2 220	16%
Értékcsökkenési leírás és amortizáció	-838	-364	-474	130%	-2 826	-2 085	-741	36%
Saját termelésű készletek állományváltozása	902	1 414	-512	-36%	822	1 838	-1 016	-55%
Egyéb működési bevételek (ráfordítások)	-133	87	-220	-253%	-302	219	-521	-238%
<b>EBITDA</b>	<b>2 728</b>	<b>1 333</b>	<b>1 395</b>	<b>105%</b>	<b>10 821</b>	<b>7 326</b>	<b>3 495</b>	<b>48%</b>
<i>EBITDA hányad</i>	8,3%	5,3%			8,8%	6,8%		
<b>ÜZLETI TEVÉKENYSÉG EREDMÉNYE</b>	<b>1 890</b>	<b>969</b>	<b>921</b>	<b>95%</b>	<b>7 995</b>	<b>5 242</b>	<b>2 754</b>	<b>53%</b>
Kamatbevétel	356	26	330	1269%	388	77	311	404%
Kamatköltség	-607	-157	-450	287%	-919	-554	-365	66%
Pénzügyi műveletek egyéb bevételei (ráfordításai)	-38	-64	26	-41%	-325	572	-897	-157%
<b>Pénzügyi eredmény</b>	<b>-289</b>	<b>-195</b>	<b>-94</b>	<b>48%</b>	<b>-856</b>	<b>96</b>	<b>-951</b>	<b>#### ##</b>
Részesedés társult vállalatok eredményéből	9	-13	22	-169%	10	-12	22	-183%
<b>ADÓZÁS ELŐTTI EREDMÉNY</b>	<b>1 610</b>	<b>761</b>	<b>849</b>	<b>112%</b>	<b>7 149</b>	<b>5 326</b>	<b>1 824</b>	<b>34%</b>
Nyereségadó	-105	-159	54	-34%	-912	-563	-349	62%
<b>ADÓZOTT EREDMÉNY</b>	<b>1 505</b>	<b>602</b>	<b>903</b>	<b>150%</b>	<b>6 237</b>	<b>4 763</b>	<b>1 475</b>	<b>31%</b>
Anyavállalati részvényesek részesedése	1 430	489	941	192%	5 638	4 573	1 067	23%
Külső tulajdonosok részesedése	75	113	-38	-34%	599	190	409	215%
1 részvényre jutó eredmény (EPS) (EUR)	0,10	0,04			0,39	0,32		
1 részvényre jutó hígított eredmény (hígított EPS) (EUR)	0,10	0,04			0,39	0,32		

Forrás: a Csoport IFRS szerinti, konszolidált, 2020. december 31-i nem auditált és 2019. december 31-i auditált beszámoló

A Csoport értékesítési árbevétele 2020. IV. negyedévben 32 672 ezer EUR volt, ami 7 551 ezer EUR-val (30%) magasabb a bázisidőszak értékénél. A növekedéshez nagymértékben hozzájárult az új német gyártócég nagyrészen egészségügyi szegmensre irányuló értékesítése, de fontos megemlíteni, hogy az alaptevékenységében is forgalmi növekedést ért el a Társaság, ugyanis az export piacok erős év végi hajrával be tudták hozni a tavaszi lemaradást. A 2020. évi 120 millió EUR-s árbevétel-várakozását is felülmúlta a Társaság, összesen 123 millió EUR-s forgalmat ért el.

Az árbevétel bővülése mellett nőtt a kereskedelmi árrés és árréstömeg is 2020. IV. negyedévben a bázisidőszakhoz képest. Ehhez nagymértékben hozzájárult a kiemelkedő eredményt termelő egészségügyi termékeket is gyártó Masterplast Nonwoven cég, de a hagyományos termékek értékesítéséből származó árrés is javult. Az export, román és magyar piacokon nőtt leginkább a Csoport kereskedelmi árrése a negyedévben, de az ukrán piac kivételével mindenhol bővült a realizált árréstömeg.

Tovább javult a gyártás hatékonysága. A szabadkai üvegszövet gyár kibocsátása ugyan elmaradt 2020. IV. negyedévben a bázistól, de a termelési hatékonyság és minőségi mutatók folyamatosan javultak, melyeknek kedvező hatása volt az önköltségre. A hálós élvédő gyártás bővült, míg az EPS gyártás a nagyon erős bázishoz képest csökkent – a T-Cell Plasztik Kft.-től történt magyarországi vásárlások miatt. A már javuló trendet mutató káli habfólia gyár kibocsátása szintén meghaladta a tavalyi év azonos időszakát. A német flízgyártó egység magas kapacitáskihasználtság mellett működött az utolsó negyedévben, az egészségügyi termékek iránti kereslet továbbra is erős volt. Növekedtek a Csoport gyártási alap- és egyéb anyagok költségei, az energia költségek, míg az üzemanyag költségek csökkentek. Szintén emelkedtek a karbantartási költségek, az idegen szállítási költségek nem változtak, míg a bérleti díjak csökkentek 2020. IV. negyedévében a bázisidőszakkal összehasonlítva. A saját termelésű készletek állományváltozását is figyelembe véve a Társaság anyagok és igénybevett szolgáltatások költségei a forgalom bővülésénél kisebb mértékben emelkedtek (28%) a negyedévben az előző évi bázishoz képest.

Az ascherslebeni gyár működésének, illetve a béremeléseknek tulajdoníthatóan 11%-kal növekedtek a személyi jellegű ráfordítások 2020. IV. negyedévében a bázisidőszakkal összehasonlítva. 2020. december végével 1 109 főt alkalmazott a Csoport, szemben a bázisidőszak 1 099 fős állományával. A szabadkai üvegszövet gyár dolgozói létszáma 450 fő volt a negyedév végén, szemben a 2019. decemberi 486 fős állománnyal, a Masterplast Nonwoven gyárban 38 fő dolgozott a negyedév végén.

Nagyrészen a német ascherslebeni leányvállalat működéséhez kapcsolódóan növekedett a Társaságnál az elszámolt amortizáció 2020. IV. negyedévben.

Növekedtek az egyéb működési ráfordítások 2020. IV. negyedévben a bázisidőszak eredményével szemben. A Társaság romániai leányvállalatánál a transzferár elszámolás helyességét vizsgáló eljárás keretében adóhiányt állapított meg a helyi adóhatóság a 2014-2018-as üzleti évek vonatkozásában. A Társaság több téves megállapítást is talált az adóhatóság indoklásában. A határozat ellen a Társaság szakértők bevonása mellett él a fellebbezés lehetőségével és megalapozottnak látja a kiszabott bírság jelentős összegű mérséklését.

Az adóhiány teljes összege 476 ezer EUR, melynek a 50%-át (238 ezer EUR) céltartalékként az egyéb működési ráfordítások között számolta el a Csoport.

Mindezek eredményeképpen a Csoport EBITDA-ja 2020. IV. negyedévében 2 728 ezer EUR (8,3% EBITDA hányad) volt a bázisidőszak 1 333 ezer EUR-s (5,3% EBITDA hányad) értékével szemben, ami 105%-os növekedést jelentett. A hatékony működésnek és a gyártás bővülésének köszönhetően növekedett az alaptervekenység EBITDA-ja, melyet az egészségipari szektor (német gyártás és védőruha értékesítés) magasabb eredményessége tovább javított. Teljes évet tekintve a Társaság EBITDA eredménye 10 821 ezer EUR (8,8% EBITDA hányad) volt szemben a bázis 7 326 ezer EUR-s (6,8% EBITDA hányad) értékével.

Figyelembe véve az értékcsökkenést is, az üzleti tevékenység eredménye az utolsó negyedévben (EBIT) 1 890 ezer EUR volt, ami 95%-kal haladta meg a bázis 969 ezer EUR-s értékét, míg az éves EBIT 7 995 ezer EUR értéken zárt, ami több, mint 50%-kal felülmúlta a Társaság 2019-es EBIT (5 242 ezer EUR) eredményét.

Kissé romlott a Társaság kamateredménye, a kamatköltségek és a kamatbevételek is nőttek 2020. IV. negyedévben a bázishoz képest. A kedvező kamatozású kötvénnyel refinanszírozott hitelek miatt csökkent a vállalat nettó kamatráfordítása, ugyanakkor a növekedéshez szükséges, újonnan felvett forgóeszköz hitelek miatt növekedett is, ami összességében 120 ezer EUR veszteséget jelentett a bázissal összehasonlítva.

A pénzügyi műveletek egyéb bevételei/ráfordításai döntő részben az árfolyameredményeket tartalmazza. A Csoport többségében EUR-ban és USD-ben szerzi be termékei jelentős részét, melyeket helyi devizában értékesít, ezért a helyi devizák árfolyammozgása jelentősen befolyásolja a Csoport pénzügyi eredményét. Mivel az országok

többségének devizája az EUR-hoz kötött, így az EUR/USD mozgása is kihat – USD alapú beszerzéseknél – az árfolyam eredményekre.

A Társaság - főleg a távol-keleti – beszerzésekhez kapcsolódó árfolyamhatások kiegyensúlyozása érdekében EUR/USD és EUR/HUF határidős ügyleteket kötött 2020. IV. negyedévben is. A nyitott ügyletek nem realizált árfolyam eredménye, valamint az utolsó negyedévben lezárt ügyletek realizált árfolyamhatása is megjelenik a pénzügyi műveletek egyéb eredményében.

Az alábbi táblázat a Csoport számára fontosabb devizák árfolyamait mutatja 2020-ban, 2019-ben és 2018-ban:

Záróárfolyamok	2018.12.31.	2019.09.30.	2019.12.31.	2020.09.30.	2020.12.31.	Index	Index	Index	Index
	A	B	C	D	E	C/A	C/B	E/C	E/D
EUR/USD	1,14	1,09	1,12	1,17	1,23	97,99%	102,56%	109,50%	104,86%
EUR/HUF	321,51	334,65	330,52	364,65	365,13	102,80%	98,77%	110,47%	100,13%
EUR/RON	4,66	4,75	4,78	4,87	4,87	102,47%	100,59%	101,89%	99,99%
EUR/RSD	118,19	117,53	117,59	117,58	117,58	99,49%	100,05%	99,99%	100,00%
EUR/UAH	31,71	26,33	26,42	33,13	34,74	83,31%	100,33%	131,48%	104,86%
USD/HUF	280,94	306,06	294,74	311,40	297,36	104,91%	96,30%	100,89%	95,49%
USD/RON	4,07	4,35	4,26	4,16	3,97	104,60%	97,98%	93,08%	95,30%
USD/RSD	103,39	107,43	104,92	100,17	95,66	101,48%	97,66%	91,18%	95,50%
USD/UAH	27,69	24,08	23,69	28,30	28,27	85,55%	98,35%	119,37%	99,91%

Forrás: Magyar Nemzeti Bank árfolyamai

Az árfolyamhatásoknak tulajdoníthatóan a pénzügyi műveletek egyéb eredményeként 38 ezer EUR veszteség került elszámolásra 2020. IV. negyedévben, a bázisidőszak 64 ezer EUR veszteségével szemben.

A Csoport adózott eredménye 2020. IV. negyedévben 1 505 ezer EUR nyereség volt, ami két és félszerese a bázisidőszak 602 ezer EUR-s nyereségének. Teljes évet tekintve az adózott profit 6 237 ezer EUR-t ért el, szemben a tavalyi év 4 763 ezer EUR-s értékével.

Összefoglalva a koronavírus-járvány hatásai ellenére a 2019. IV. negyedévnél jobb, eredményesebb utolsó negyedévet tudhat maga mögött a Társaság. 30%-kal tudott nőni az árbevétel 2020. IV. negyedévben. A forgalom bővülése mellett nőtt a kereskedelmi árrés is. Tovább javult a saját gyártás hatékonysága. A szerbiai üvegszövet és EPS gyár kibocsátása ugyan elmaradt a bázistól, de a hálós élvédő gyártás bővült, illetve a már javuló trendet mutató káli habfólia gyár kibocsátása szintén meghaladta a tavalyi év azonos időszakát. A német flízgyártó egység magas kapacitás-kihasználtság mellett működött a negyedévben. A Csoport EBITDA-ja 2020. IV. negyedévében 2 728 ezer EUR (8,3% EBITDA hányad) volt a bázisidőszak 1 333 ezer EUR-s (5,3% EBITDA hányad) értékével szemben, ami 105%-os növekedést jelentett. A Csoport pénzügyi eredménye kissé romlott, az adózott eredmény 2020. utolsó negyedévében 1 505 ezer EUR nyereség volt, ami két és félszerese a bázisidőszak 602 ezer EUR-s nyereségének.

## 6. Átfogó jövedelem

Adatok ezer EUR-ban	2020. 12. 31.	2019. 12.31.
<b>Mérleg szerinti eredmény</b>	<b>6 238</b>	<b>4 763</b>
Átváltási különbözet*	-1 601	-207
CCIRS ügylethez kapcsolódó átfogó jövedelem*	-668	0
Az anyavállalat részesedése a társult vállalkozások értékének változásából*	-30	-3
<b>Egyéb átfogó jövedelem</b>	<b>-2 299</b>	<b>-211</b>
<b>Átfogó jövedelem</b>	<b>3 939</b>	<b>4 552</b>

*Forrás: a Csoport IFRS szerinti, konszolidált, 2020. december 31-i nem auditált és 2019. december 31-i auditált beszámoló*

\* Későbbi időszakokban nem kerül elszámolásra az eredménykimutatásban

7. Mérleg bemutatása és elemzése

Adatok ezer EUR-ban	2020. 12. 31.	2019. 12.31.	Változás	Index
	(A)	(B)	A-B	(A/B-1)
<b>BEFEKTETETT ESZKÖZÖK</b>				
Tárgyi eszközök	52 992	37 193	15 799	42%
Immateriális javak	177	191	-14	-7%
Befektetések társult vállalkozásokban	300	321	-21	-7%
Halasztott adó-eszközök	664	362	302	83%
<b>Befektetett eszközök</b>	<b>54 133</b>	<b>38 067</b>	<b>16 066</b>	<b>42%</b>
<b>FORGÓESZKÖZÖK</b>				
Készletek	25 187	21 258	3 929	18%
Vevők	16 755	14 472	2 283	16%
Adókövetelés	901	784	117	15%
Egyéb pénzügyi követelések	20	2	18	900%
Egyéb forgóeszközök	1 634	1 767	-133	-8%
Pénzeszközök	33 266	4 530	28 736	634%
<b>Forgóeszközök</b>	<b>77 763</b>	<b>42 813</b>	<b>34 950</b>	<b>82%</b>
<b>ESZKÖZÖK ÖSSZESEN</b>	<b>131 896</b>	<b>80 880</b>	<b>51 016</b>	<b>63%</b>
<b>SAJÁT TŐKE</b>				
Jegyzett tőke	5 504	5 504	0	0%
Tartalékok	24 320	22 438	1 882	8%
Visszavásárolt saját részvény	-450	-381	-69	18%
Anyavállalat részesedése az eredményből	5 638	4 573	1 065	23%
<b>Anyavállalati részvényesekre jutó saját tőke</b>	<b>35 012</b>	<b>32 134</b>	<b>2 878</b>	<b>9%</b>
Külső tulajdonosok részesedése	1 464	473	991	210%
<b>Saját tőke</b>	<b>36 476</b>	<b>32 606</b>	<b>3 869</b>	<b>9%</b>
<b>HOSSZÚ LEJÁRATÚ KÖTELEZETTSÉGEK</b>				
Hosszú lejáratú hitelek	3 952	3 864	88	2%
Tartozások kötvénykibocsátásból	32 772	18 136	14 636	81%
Halasztott adókötelezettség	238	266	-28	-11%
Halasztott bevételek	3 035	3 748	-713	-19%
Egyéb hosszú lejáratú kötelezettségek	4 467	695	3 772	543%
<b>Hosszú lejáratú kötelezettségek</b>	<b>44 464</b>	<b>26 709</b>	<b>17 755</b>	<b>66%</b>
<b>RÖVID LEJÁRATÚ KÖTELEZETTSÉGEK</b>				
Rövid lejáratú hitelek	5 928	5 853	75	1%
Szállítók	13 418	10 728	2 690	25%
Rövid lejáratú pénzügyi lízing kötelezettségek	274	290	-16	-6%
Egyéb pénzügyi kötelezettségek	2 487	92	2 395	2603%
Adókötelezettség	2 819	1 047	1 772	169%
Halasztott bevételek rövid lejáratú része	626	626	0	0%
Céltartalékok	551	219	332	152%
Egyéb rövid lejáratú kötelezettségek	24 853	2 710	22 143	817%
<b>Rövid lejáratú kötelezettségek</b>	<b>50 956</b>	<b>21 565</b>	<b>29 391</b>	<b>136%</b>
<b>KÖTELEZETTSÉGEK ÖSSZESEN</b>	<b>95 420</b>	<b>48 274</b>	<b>47 147</b>	<b>98%</b>
<b>FORRÁSOK ÖSSZESEN</b>	<b>131 896</b>	<b>80 880</b>	<b>51 016</b>	<b>63%</b>

Forrás: a Csoport IFRS szerinti, konszolidált, 2020. december 31-i nem auditált és 2019. december 31-i auditált beszámoló

A Csoport eszközállománya 2020. december 31-én 131 896 ezer EUR volt, ami 51 016 ezer EUR-val mutatott magasabb értéket a bázisidőszak számainál.

A német gyártóegység akvizíciója, valamint az elindított beruházások miatt a befektetett eszközök értéke 2020. IV. negyedév végén 54 133 ezer EUR-t mutatott, ami 16 066 ezer EUR-val magasabb a bázisidőszak fordulónapi állományánál. A Társaság 2020-as évben 20 170 ezer EUR összeget költött tárgyi eszköz beszerzésre.

A gyártási kibocsátások növekedése miatt a készletállomány 2020. IV. negyedév végén 25 187 ezer EUR volt, ami 3 929 ezer EUR-val magasabb a bázisidőszak zárókészleténél.

A negyedéves forgalmi növekedésnél (30%) kisebb mértékben növekedett a Társaság vevőállománya, ami 2020. december végével 16 755 ezer EUR volt, ami 2 283 ezer EUR-val (13%) magasabb a 2019-es bázisnál.

Jelentősen javult a Társaság készpénzállománya, mivel 2020. decemberében a Pénzügyminisztérium átutalta a sárszentmihályi egészségügyi beruházáshoz kapcsolódó támogatás teljes összegét. A Csoport pénzeszköz állománya 2020. december 31-én 33 266 ezer EUR-t mutatott, szemben a 4 530 ezer EUR-s 2019. IV. negyedév végi eszközértékével.

Az MNB által indított kötvényprogram keretében kibocsátott 6 mrd forint névértékű kötvényt kibocsátásával a Társaság stabil forrást biztosít a már folyamatban lévő, és jövőbeni beruházásaihoz is. Átmenetileg a Társaság a bevont forrást részben a rövid lejáratú hitelei refinanszírozására fordította, melynek eredményeképpen a rövid lejáratú hitelek összege csökkent, valamint növekedett Csoport kötvényekkel kapcsolatos kötelezettsége a mérlegben.

A Csoport szállító állománya 13 418 ezer EUR-n zárt, a tavalyi 10 728 ezer EUR-s értékhez képest. A beruházásokhoz kapcsolódó el nem számolt támogatásoknak tulajdoníthatóan a halasztott bevételek csökkentek (-16%) a bázisidőszakhoz viszonyítva.



8. Cash-flow, banki információ

Adatok ezer EUR-ban	2020. 12. 31.	2019. 12.31.	Változás	Index
	(A)	(B)	A-B	(A/B-1)
<b>ÜZLETI TEVÉKENYSÉG</b>				
Adózás előtti eredmény	7 149	5 326	1 823	34%
Értécsökkenési leírás, amortizáció és tárgyi eszközök értékvesztése	2 826	2 085	741	36%
Elszámolt értékvesztés	255	127	128	101%
Készletek hiánya és selejtezése	62	160	-98	-61%
Céltartalékok feloldása (képzése)	332	32	300	938%
Tárgyi eszközök, immateriális javak értékesítésének (nyeresége)	-303	-75	-228	304%
Kamatköltség	919	554	365	66%
Kamatbevétel	-388	-77	-311	404%
Társult vállalkozásokból származó (nyereség) veszteség	-10	12	-22	-183%
Nem realizált (árfolyamnyereség) árfolyamvesztés	-189	9	-198	-2200%
<b>Működőtőke változásai:</b>				
Vevőkövetelések állományváltozása	-2 537	-2 180	-357	16%
Készletek állományváltozása	-3 995	1 678	-5 673	-338%
Egyéb forgóeszközök állományváltozása	-1	318	-319	-100%
Szállítók állományváltozása	2 690	-2 046	4 736	-231%
Egyéb kötelezettségek állományváltozása	5 901	-717	6 618	-923%
Fizetett nyereségadó	-176	-200	24	-12%
<b>Üzleti tevékenységből származó nettó cash flow</b>	<b>12 536</b>	<b>5 004</b>	<b>7 532</b>	<b>151%</b>
<b>BEFEKTETÉSI TEVÉKENYSÉG</b>				
Tárgyi eszközök, immateriális javak beszerzése	-20 170	-3 587	-16 583	462%
Tárgyi eszközök, immateriális javak értékesítéséből származó jövedelem	490	214	276	129%
Leányvállalatok értékesítése	0	0	0	0%
Kapott támogatás	-327	0	-327	0%
Kapott kamat	388	77	311	404%
<b>Befektetési tevékenységből származó nettó cash flow</b>	<b>-19 619</b>	<b>-3 296</b>	<b>-16 323</b>	<b>495%</b>
<b>PÉNZÜGYI TEVÉKENYSÉG</b>				
Hitelfelvétel	3 661	1 306	2 355	180%
Hiteltörlesztés	-3 497	-16 016	12 519	-78%
Kötvénykibocsátás	14 636	18 136	-3 500	-19%
Kapott támogatás	21 749	0	21 749	0%
Fizetett osztalék	0	-1 568	1 568	-100%
Fizetett kamat	-919	-554	-365	66%
<b>Pénzügyi tevékenységből származó nettó cash flow</b>	<b>35 630</b>	<b>1 304</b>	<b>34 326</b>	<b>2632%</b>
Pénzeszközök növekedése (csökkenése)	28 547	3 013	25 534	847%
Pénzeszközök az év elején	4 530	2 090	2 440	117%
Pénzeszközök árfolyamkülönbözete	189	-572	761	-133%
<b>Pénzeszközök az év végén</b>	<b>33 266</b>	<b>4 530</b>	<b>28 736</b>	<b>634%</b>

Forrás: a Csoport IFRS szerinti, konszolidált, 2020. december 31-i nem auditált és 2019. december 31-i auditált beszámoló

Az üzleti tevékenységből származó nettó pénzforgalom 2020. IV. negyedév végén 12 536 ezer EUR volt, szemben a bázisidőszak 5 004 ezer EUR-s értékével.

A befektetési tevékenység cash-flow-ja -19 619 ezer EUR volt, szemben a bázisidőszak -3 296 ezer EUR-s értékével.

A pénzügyi tevékenység nettó cash-flow-ja 35 630 ezer EUR volt, a bázisidőszak 1 304 ezer EUR-jával szemben.

Mindent egybevetve a Csoport pénzeszköz állománya 2020. december 31-én 33 266 ezer EUR-t mutatott, ami 28 736 ezer EUR-val volt magasabb a 2019. év végi 4 530 ezer EUR-s eszközértéknél.

**Hitelekhez, banki tevékenységhez kapcsolódó információk:**

A Társaság és leányvállalatai 2020. december végével megfeleltek a bankszerződésekben megfogalmazott kovenáns előírásoknak. A csoport szintű kovenánsok a gyorsjelentés számai alapján az alábbiak szerint alakultak:

Mutató megnevezése és számítása	Előírt	Teljesített	
	2020.	2020.	2019.
Likviditási ráta (forgóeszközök / rövid lejáratú kötelezettségek)	≥1,00	1,53	1,99
Tőkeáttétel (saját tőke/ mérlegfőösszegek)	≥30%	32,82%	42,12%
Üzemi szintű jövedelmezőség (Üzemi szintű eredmény / értékesítés nettó árbevétele)	≥4,00%	6,52%	4,89%
Net debt/EBITDA	≤3,9	1,69	3,43

*Forrás: a Csoport IFRS szerinti, konszolidált, 2020. december 31-i nem auditált és 2019. december 31-i auditált beszámoló, valamint a Csoport vezetői információs rendszeréből származó nem auditált adatok*

**Masterplasttal kapcsolatos vizsgálatok:**

A romániai adóhatóság a Társaság romániai leányvállalata beszállítóit érintő, antidömping alá eső termékek importjához kapcsolódó feltételezett adótarozás miatti vizsgálatot a MASTERPLAST Romania S.R.L.-re is kiterjesztette, majd a nyomozóhatóság a MASTERPLAST Romania S.R.L.-t és két vezető tisztségviselőjét meggyanúsította. Az eljárás idejére 2 082 175 EUR (9 951 341 RON) keretösszeg erejéig történő esetleges jövőbeli végrehajtás biztosítékául a MASTERPLAST Romania S.R.L. tulajdonában álló romániai ingatlanokra lefoglalást és elidegenítési tilalmat rendelt el.

Az intézkedés a MASTERPLAST Romania S.R.L. működését, gazdasági tevékenységét nem érinti, nem korlátozza. A határozat ellen a vállalat jogorvoslattal élt, a jogorvoslati eljárás jelenleg is folyamatban van. A lezajlott adóvizsgálat eredményeképpen a romániai adóhatóság határozatában összesen 260 719 EUR (1 246 053 RON) ÁFA, valamint 82 991 EUR (396 638 RON) késedelmi kamat befizetési kötelezettséget állapított meg az ellenőrzött 2014.01.01.-2016.08.31. időszakra vonatkozóan. A vállalat az esetleges kötelezettség fedezetére bankgaranciát nyújtott be.

9. Saját tőke elemeinek változása

Adatok ezer EUR-ban	Jegyzett tőke	Saját részvény	Tőketartalék	Eredménytartalék	Átváltási tartalék	Tartalékok összesen	Anyavállalati részesedés az eredményből	Anyavállalati részvényesekre jutó saját tőke	Külső tulajdonosok részesedése	Saját tőke összesen
<b>2019. 01. 01.</b>	<b>5 504</b>	<b>-21</b>	<b>8 063</b>	<b>21 346</b>	<b>-8 481</b>	<b>20 929</b>	<b>3 283</b>	<b>29 695</b>	<b>288</b>	<b>29 983</b>
Mérleg szerinti eredmény	0	0	0	0	0	0	4 573	4 573	190	4 763
CCIRS ügylethez kapcsolódó átfogó jövedelem	0	0	0	0	0	0	0	0	0	0
Egyéb átfogó jövedelem	0	0	0	0	-206	-206		-206	-5	-211
Előző évi mérleg szerinti eredmény átvezetése	0	0	0	3 283	0	3 283	-3 283	0	0	0
Visszavásárolt saját részvények	0	-361	0	0	0	0	0	-361	0	-361
Tőkeemelés	0	0	0	0	0	0	0	0	0	0
Tőkeemelés - Ázsió	0	0	0	0	0	0	0	0	0	0
Fizetett osztalék	0	0	0	-1 568	0	-1 568	0	-1 568	0	-1 568
Tulajdonosi hozzájárulás	0	0	0	0	0	0	0	0	0	0
<b>2019. 12. 31.</b>	<b>5 504</b>	<b>-381</b>	<b>8 063</b>	<b>23 062</b>	<b>-8 686</b>	<b>22 438</b>	<b>4 573</b>	<b>32 133</b>	<b>473</b>	<b>32 606</b>
<b>2020. 01. 01.</b>	<b>5 504</b>	<b>-381</b>	<b>8 063</b>	<b>23 062</b>	<b>-8 686</b>	<b>22 438</b>	<b>4 573</b>	<b>32 133</b>	<b>473</b>	<b>32 606</b>
Mérleg szerinti eredmény	0	0	0	0	0	0	5 638	5 638	599	6 238
CCIRS ügylethez kapcsolódó átfogó jövedelem	0	0	0	0	-668	-668	0	-668	0	-668
Egyéb átfogó jövedelem	0	0	0	0	-2 023	-2 023	0	-2 023	392	-1 631
Előző évi mérleg szerinti eredmény átvezetése	0	0	0	4 573	0	4 573	-4 573	0	0	0
Visszavásárolt saját részvények	0	-69	0	0	0	0	0	-69	0	-69
Tőkeemelés	0	0	0	0	0	0	0	0	0	0
Tőkeemelés - Ázsió	0	0	0	0	0	0	0	0	0	0
Fizetett osztalék	0	0	0	0	0	0	0	0	0	0
Tulajdonosi hozzájárulás	0	0	0	0	0	0	0	0	0	0
<b>2020. 12. 31.</b>	<b>5 504</b>	<b>-450</b>	<b>8 063</b>	<b>27 634</b>	<b>-11 377</b>	<b>24 320</b>	<b>5 638</b>	<b>35 012</b>	<b>1 464</b>	<b>36 476</b>

Forrás: a Csoport IFRS szerinti, konszolidált, 2020. december 31-i nem auditált és 2019. december 31-i auditált beszámoló

10. Mérlegen kívüli kötelezettségek

Cég név	Garancia típusa	Garanciával fedezett összeg	Pénznem	Összeg EUR-ban	Pénznem
Masterplast Romania	Bankgarancia	1 246 053	RON	255 895	EUR
Masterplast Romania	Bankgarancia	396 638	RON	81 455	EUR
Masterfoam Kft.	Vám	10 000 000	HUF	27 388	EUR
Masterfoam Kft.	Pályázati garancia	260 000 000	HUF	712 075	EUR
Masterplast YU D.o.o.	Bankgarancia	2 000 000	EUR	2 000 000	EUR
<b>Összesen:</b>				<b>3 076 812</b>	<b>EUR</b>

Forrás: a Csoport IFRS szerinti, konszolidált, 2020. december 31-i nem auditált beszámolója, valamint a Csoport vezetői információs rendszeréből származó nem auditált adatok

Mérlegen kívüli kötelezettségek: pénzügyi értékelés szempontjából jelentőséggel bír, de a mérlegben nem feltüntetett tételek (pl. kezességvállalás, garanciavállalás, záloggal kapcsolatos kötelezettségek stb.).

A romániai adóvizsgálat határozatának megfelelően 1 246 053 RON, valamint 396 638 RON késedelmi kamat befizetési kötelezettség fedezetére a Társaság bankgaranciát nyújtott be. Figyelembe véve az ügy jogi kimenetelét - egyeztetve a Társaság jogi tanácsadójával - a kötelezettség függő-kötelezettséggként kerül bemutatásra.

## **11. A Masterplast saját gyártókapacitásának bemutatása**

A Csoport saját gyártási tevékenységében továbbra sem volt ellátási zavar a korlátozó intézkedések és az ellátási láncok akadozása ellenére sem. Magas alapanyag és félkész termék készlet biztosította az értékesítés zavartalan áruellátását. A szigorú belső intézkedéseket mindvégig fenntartotta a Masterplast a munkahelyi fertőzések elkerülése érdekében.

A Csoport szabadkai EPS gyárában 2020. IV. negyedéve 7%-kal elmaradt a tavalyi év azonos időszakának kibocsátásától, és a tervezettől is. Az éves termelés pedig 9%-kal maradt el a tavalyi évtől, de a terveket megközelítette. Megemlítendő, hogy a 2020-as évben már nem csak a szabadkai munkapont biztosította az EPS értékesítés áruellátását (T-Cell Plasztik Kft. hajdúszoboszlói és zalaegerszegi gyárai), ezért erre az évre tudatosan alacsonyabb kibocsátással tervezett a Társaság Szabadkán.

A szabadkai hálós élvédő gyártás kibocsátása 15%-kal haladta meg a tavalyi év azonos időszakát. Az egész éves folyamatos túlteljesítés következtében a kumulált teljesítmény 13%-kal haladta meg az előző évi kibocsátást.

Szabadkán az üvegszövet gyárban a végtermék kibocsátása elmaradt a tavalyi év azonos időszakától, az utolsó negyedévben mintegy 6%-kal. A harmadik negyedév erős kereslete és túlteljesítése után érezhető keresletvisszaesés történt. A termelési kapacitás kihasználása véget az utolsó negyedévben jelentős mennyiségű félkész terméket állított elő az üzem. A kumulált kibocsátás végtermékben 23%-kal volt magasabb a tavalyi évnél, miközben a félkész-termék készlet jelentősen növekedett az év végére. Egész évre elmondható, hogy a termelési mutatók, hatékonyság és minőségi mutatók folyamatosan javultak, melyeknek kedvező hatása volt az önköltségre.

A Csoport káli központú habfólia üzemében tovább folytatódott a javuló trend. Értékesített és termelt mennyiségben is az utolsó negyedév teljesítménye meghaladta a tavalyi év azonos időszakát. A javuló trendnek köszönhetően az éves elmaradás az előző évhez képest kibocsátásban tovább csökkent.

A sárszentmihályi központi telephelyen az év első felében beüzemelt diffúziós tetőfólia gyártó üzemszám a negyedik negyedévben részben próbagyártásokat végzett, részben tovább-értékesítésre gyártott termékeket, konkrét rendeléseket szolgált ki.

Az ascherslebeni flízgyártó egység magas kapacitás-kihasználtság mellett működött 2020-ban. Továbbra is domináns része a termelésnek az egészségügyi vevők ellátása volt. Műszaki meghibásodás miatt érdemi termelés kiesés nem volt. A korlátozó intézkedések ellenére a nyersanyagellátás és a kiszállítások zavartalanul folytak, a készletszintek megfelelőek voltak, így a vevők ellátása akadálymentesen zajlott.

A Társaság leányvállalata, a Masterplast Kft. állami támogatással egészségipari nagyberuházást indított védőfelszerelések gyártásához szükséges alapanyagok előállítását szolgáló gyártóüzem létesítésével. A projekt a Társaság székhelyén, Sárszentmihályon kerül megvalósításra, egy 7 700 m<sup>2</sup> alapterületű új gyártóüzem felépítésével és egy flíz gyártó technológia telepítésével. A létesülő gyár teljes mértékben alkalmas a pandémiás védekezéshez szükséges orvosi védőruházatok, szájmascok és az egészségügyben használt egyéb higiéniai eszközök gyártóinak alapanyag ellátására. A termelés tervezett indítása 2021. júniusa. A jövőben az egészségipari divízió a Csoport stratégiájának kiemelt része lesz, fejlesztésére tudatosan törekszik, így az az építőipari szegmens szintjére erősödhet az évtized végére a Társaság tervei szerint.

**12. Teljes munkaidőben foglalkoztatottak számának alakulása (fő)**

	2020. 12. 31.	2019. 12. 31.
Társaságnál dolgozók	47	46
Csoportszinten alkalmazott	1 109	1 099

*Forrás: a Csoport vezetői információs rendszeréből származó nem auditált adatok*

**13. A negyedév vége és jelen negyedév végi jelentés publikálása közti jelentősebb események**

A Masterplast a szabadkai leányvállalatánál megvalósítandó - a Magyar Állam által támogatott - projektet indított az üvegszövet termelés további fejlesztése érdekében. A projekttel az üvegszövet termelési kapacitás 25 százalékkal bővül, korszerűsítésre kerül a meglévő szövő és bevonó géppark, kialakításra kerül egy modern raktárbázis és egy konfekcionáló részleg. A modern, döntő részben német technológiára épülő új gépekkel és a megújuló gyártói, logisztikai és konfekcionáló szolgáltatásokkal a legmagasabb minőségi igényű, prémium kategóriás termékek piacát is ki fogja tudni szolgálni a Cégcsoport. A 7,6 millió EUR összegű projekt 25 százalékos önerő részét a növekedési kötvényprogramból bevont forrás biztosítja, továbbá a Prosperitati Alapítvány 39 százalékos, mintegy 3 millió EUR összegű, vissza nem térítendő állami támogatást nyújt, valamint a fennmaradó részhez banki hitelt vesz igénybe a MASTERPLAST YU D.o.o. Az építkezési munkák 2021. elején kezdődnek, a gyártóegységek sikeres üzembehelyezését követően a termelés várhatóan a 2022. év elejétől indulhat meg. A Prosperitati Alapítvány a támogatásról szóló szerződést 2021. január 8. napján kötötte meg a MASTERPLAST YU D.o.o-val. A Projekt megvalósításával a Cégcsoport üvegszövet gyártása a tervek szerint 150 millió m<sup>2</sup>/év mennyiségre nő, amely a Masterplast Csoportot Európa második, a világ harmadik legnagyobb üvegszövet gyártójává teszi.

14. Konszolidációs körbe tartozó gazdasági társaságok

Társaság neve	Cégbejegyzés helye	Törzstőke	Deviza	Tulajdoni hányad	Szavazati arány	Tevékenység
Masterplast Romania S.R.L.	Románia	36 000	RON	100%	100%	Építőanyag nagykereskedelem
Masterplast YU D.o.o.	Szerbia	192 557 060	RSD	100%	100%	Építőanyag nagykereskedelem, EPS és üvegszövet gyártás
Master Plast s.r.o.	Szlovákia	26 555	EUR	100%	100%	Építőanyag nagykereskedelem
Masterplast d.o.o.	Horvátország	20 000	HRK	100%	100%	Építőanyag nagykereskedelem
MasterPlast TOV	Ukrajna	27 000	UAH	80%	80%	Építőanyag nagykereskedelem
Masterplast Sp zoo	Lengyelország	200 000	PLN	80,04%	80,04%	Építőanyag nagykereskedelem
MasterFoam Kft.	Magyarország	3 000 000	HUF	100%	100%	Fólia gyártás
Masterplast Kft.	Magyarország	10 000 000	HUF	100%	100%	Építőanyag nagykereskedelem
Masterplast D.O.O.	Észak-Macedónia	973 255	MKD	10%	10%	Építőanyag nagykereskedelem
Green MP Invest	Ukrajna	33 223 500	UAH	100%	100%	Vagyonkezelő
Masterplast Hungária Kft.	Magyarország	230 000 000	HUF	100%	100%	Építőanyag nagykereskedelem
Mastermesh Production Kft.	Magyarország	300 000 000	HUF	100%	100%	Üvegszövet gyártás
Masterplast International Kft.	Magyarország	3 000 000	HUF	100%	100%	Építőanyag nagykereskedelem
Masterplast Nonwoven GmbH	Németország	25 000	EUR	50%	50%	Flíz és többrétegű membrán gyártás
Fidelis Bau Kft.	Magyarország	3 000 000	HUF	100%	100%	Thermobeton gyártás
<b>Közvetett kapcsolatok:</b>						
Masterplast D.O.O.	Észak-Macedónia	973 255	MKD	80%	80%	Építőanyag nagykereskedelem
<b>A csoport társult vállalkozása:</b>						
Masterprofil Kft.	Magyarország	3 000 000	HUF	20%	20%	Profil gyártás
T-CELL Plasztik Kft.	Magyarország	104 000 000	HUF	24%	24%	EPS gyártás

Forrás: a Csoport vezetői információs rendszeréből származó nem auditált adatok

A Vállalat konszolidálása részesedés értékelés (Equity módszer) alapján történik az eredménnyel szemben. A részesedés valós értéke az időközi vezetőségi beszámoló készítésekor megegyezik a vásárlási értékkel, így az eredménykimutatás a részesedés értékelésből adódó különbözettel nem módosult.

**15. Vezető állású személyek és a Kibocsátó működését befolyásoló (stratégiai) alkalmazottak**

Az Igazgatótanács tagjai a tárgyidőszakban:

Név	Beosztás	Megbízás kezdete (igazgatósági tagság kezdete)	Megbízás vége	Igazgatótanács /Igazgatóság tagként eltöltött idő	Részvénytulajdon
Tibor Dávid	Igazgatótanács elnöke	2008.04.03.	2021.04.30.	hozzávetőlegesen 13 év	4 548 057 db törzsrészvény
Ács Balázs	Igazgatótanács alelnöke	2008.04.03.	2021.04.30.	hozzávetőlegesen 13 év	3 877 259 db törzsrészvény
Dirk Theuns	Igazgatótanácsi tag	2014.05.01.	2021.04.30.	hozzávetőlegesen 7 év	-
Dezse Margaret	Igazgatótanácsi tag	2020.05.01.	2021.04.30.	hozzávetőlegesen 1 év	-
Sinkó Ottó	Igazgatótanácsi tag	2020.05.01.	2021.04.30.	hozzávetőlegesen 1 év	-

A Társaság felső-vezetésének adatait az alábbi táblázat mutatja 2020. december 31-én:

Név	Beosztás	Jelenlegi felsővezetői pozíció kezdete	Jelenlegi felsővezetői pozíció megszűnése	Részvénytulajdon (db)
Tibor Dávid	Elnök	2008.04.03.	határozatlan idejű	4 548 057
Ács Balázs	Alelnök	2008.04.03.	határozatlan idejű	3 877 259
Nádasi Róbert	Vezérigazgató	2018.08.01.	határozatlan idejű	33 864

**16. A Társaság 5% feletti részesedéssel rendelkező részvényesei**

A Társaság 5% feletti részesedéssel rendelkező részvényesei a jelentés lezárásnak időpontjában a bejelentések alapján:

Név	Letétkezelő	Mennyiség (db)	Részesedés (%)
Tibor Dávid	nem	4 548 057	31,15%
Ács Balázs	nem	3 877 259	26,55%
OTP Alapkezelő Zrt.	nem	936 762	6,42%
SOH Kft. és LPH Kft. együttesen	nem	798 869	5,47%
<b>Összesen</b>		<b>10 160 947</b>	<b>69,59%</b>

**17. A saját tulajdonban lévő részvények (db) mennyiségének bemutatása**

	2020. 12. 31.
Kibocsátó tulajdonában lévő	240 204
Leányvállalatoknál lévő	0
<b>Összesen</b>	<b>240 204</b>

**18. A Masterplast Nyrt. tárgyidőszakban megjelent közzétételei**

Megjelenés	Tárgy
2020.01.02.	Tájékoztatás az alaptőke nagyságáról és a szavazati jogok számáról
2020.02.03.	Tájékoztatás az alaptőke nagyságáról és a szavazati jogok számáról
2020.02.14.	Információs dokumentum kötvények regisztrációjához
2020.02.14.	Bejelentés kötvények regisztrációját illetően
2020.02.25.	A MASTERPLAST Nyrt. tájékoztatása a 2019. év 1-12. hónapjának gazdálkodásáról
2020.02.25.	Sajtóközlemény a MASTERPLAST Nyrt. 2019. év 1-12. hónapjának gazdálkodásáról szóló tájékoztatásához
2020.03.02.	Tájékoztatás az alaptőke nagyságáról és a szavazati jogok számáról
2020.03.12.	Tájékoztatás németországi üzemegység vásárlásáról
2020.03.23.	Közgyűlési meghívó
2020.04.01.	Tájékoztatás az alaptőke nagyságáról és a szavazati jogok számáról
2020.04.02.	Közgyűlési előterjesztések
2020.04.02.	Javadalmazási nyilatkozat
2020.04.17.	A MASTERPLAST Nyrt. Éves Rendes Közgyűléssel kapcsolatos felhívása a Kormány 102/2020. (IV. 10.) Korm. rendelete alapján
2020.04.23.	A Társaság közgyűlési hatáskörben eljáró igazgatótanácsának határozatai
2020.04.23.	Éves jelentés
2020.04.23.	Felelős Társaságirányítási Jelentés
2020.04.23.	Összefoglaló Jelentés
2020.05.04.	Tájékoztatás az alaptőke nagyságáról és a szavazati jogok számáról
2020.05.14.	Tájékoztatás a 2020. év I. negyedévének gazdálkodásáról
2020.05.21.	További tájékoztatás németországi üzemegység vásárlásáról
2020.05.26.	Tájékoztatás saját részvények vásárlásáról
2020.05.27.	Tájékoztatás saját részvények vásárlásáról
2020.05.28.	Tájékoztatás saját részvények vásárlásáról
2020.05.29.	Tájékoztatás saját részvények vásárlásáról
2020.06.02.	Tájékoztatás az alaptőke nagyságáról és a szavazati jogok számáról
2020.06.02.	Tájékoztatás saját részvények vásárlásáról
2020.06.03.	Tájékoztatás saját részvények vásárlásáról
2020.06.04.	Tájékoztatás saját részvények vásárlásáról
2020.06.05.	Tájékoztatás németországi cégalapításról
2020.06.05.	Tájékoztatás az éves rendes közgyűlés hatáskörében hozott igazgatótanács határozatoknak megfelelő változások cégjegyzékbe történt bejegyzéséről
2020.06.05.	A MASTERPLAST Nyrt. hatályos Alapszabálya
2020.06.05.	Tájékoztatás saját részvények vásárlásáról
2020.06.08.	Tájékoztatás saját részvények vásárlásáról
2020.06.09.	Tájékoztatás saját részvények vásárlásáról
2020.06.10.	Tájékoztatás saját részvények vásárlásáról
2020.06.11.	Tájékoztatás saját részvények vásárlásáról
2020.06.12.	Tájékoztatás saját részvények vásárlásáról
2020.06.15.	Tájékoztatás saját részvények vásárlásáról
2020.06.16.	Tájékoztatás saját részvények vásárlásáról
2020.06.17.	Tájékoztatás a MASTERPLAST Nyrt. és a Masterplast MRP Szervezet közötti opciós szerződés tartalmáról
2020.06.17.	Tájékoztatás saját részvények vásárlásáról
2020.06.18.	Tájékoztatás saját részvények vásárlásáról
2020.06.19.	Tájékoztatás saját részvények vásárlásáról



**MASTERPLAST NYILVÁNOSAN MŰKÖDŐ RÉSZVÉNYTÁRSASÁG**

<b>Megjelenés</b>	<b>Tárgy</b>
2020.06.22.	Tájékoztatás saját részvények vásárlásáról
2020.06.23.	Tájékoztatás saját részvények vásárlásáról
2020.06.24.	Tájékoztatás saját részvények vásárlásáról
2020.06.25.	Tájékoztatás saját részvények vásárlásáról
2020.06.26.	Tájékoztatás saját részvények vásárlásáról
2020.06.29.	Tájékoztatás saját részvények vásárlásáról
2020.06.30.	Tájékoztatás saját részvények vásárlásáról
2020.07.01.	Tájékoztatás az alaptőke nagyságáról és a szavazati jogok számáról
2020.07.01.	Tájékoztatás magyarországi gyártó cég megvásárlásáról
2020.07.17.	Tájékoztatás a Masterplast Kft. sikeres támogatási pályázatáról
2020.08.03.	Tájékoztatás az alaptőke nagyságáról és a szavazati jogok számáról
2020.08.07.	Tájékoztatás részesedésszerzés cégjegyzékbe történt bejegyzéséről
2020.08.25.	Féléves jelentés
2020.09.01.	Szavazati jogok, alaptőke
2020.09.01.	Rendkívüli tájékoztatás hitelminősítésről
2020.09.17.	A 2019. december 9. napján közzétett befektetői tájékoztatóban szereplő eredmény előrejelzés módosítása
2020.10.01.	Szavazati jogok, alaptőke
2020.10.22.	Társasági eseménynaptár változása
2020.10.22.	Társasági eseménynaptár
2020.11.03.	Szavazati jogok, alaptőke
2020.11.06.	Közgyűlési meghívó
2020.11.12.	Időközi vezetőségi beszámoló
2020.11.13.	Rendkívüli tájékoztatás hitelminősítésről
2020.11.13.	Közgyűlési meghívó
2020.11.20.	Tájékoztatás az MNB határozatáról
2020.11.20.	Felhívás rendkívüli közgyűléssel kapcsolatban
2020.11.20.	Közgyűlési előterjesztések
2020.11.23.	Felhívás rendkívüli közgyűléssel kapcsolatban - II.
2020.12.01.	A Közgyűlés hatáskörében eljáró Igazgatótanács ülésének 3. napirendi pontjával kapcsolatos előterjesztés
2020.12.01.	Szavazati jogok, alaptőke
2020.12.04.	A DR. KALLIWODA RESEARCH GmbH elemzése a MASTERPLAST Nyrt-ről
2020.12.14.	A Társaság közgyűlési hatáskörben eljáró Igazgatótanácsának határozatai
2020.12.14.	Tájékoztatás befektetői tájékoztatóról
2020.12.16.	Egészségipari nagyberuházás a Masterplastnál
2020.12.16.	Társasági eseménynaptár
2020.12.17.	Bejelentés kötvény aukció eredményét érintően
2020.12.21.	Rendkívüli tájékoztatás MASTERPLAST Kötvények kibocsátásáról és elszámolásáról

**NYILATKOZAT**

**A MASTERPLAST Nyilvánosan Működő Részvénytársaság** (8143 Sárszentmihály, Árpád u. 1/A; a továbbiakban: „Társaság”) kijelenti, hogy az alkalmazható számviteli előírások alapján, a Társaság legjobb tudása szerint a 2020. év 1-12. hónapjának gazdálkodásáról készített összevont (konszolidált), nem auditált tájékoztatása valós és megbízható képet ad a Társaság és a konszolidációba bevont vállalkozások helyzetéről.

Sárszentmihály, 2021. február 25.



Tibor Dávid  
az Igazgatótanács elnöke

# MASTERPLAST

