

# CIG PANNÓNIA ÉLETBIZTOSÍTÓ NYRT.

## Negyedéves Jelentés

amely készült az EU által befogadott nemzetközi pénzügyi beszámolási standardok alapján készített konszolidált pénzügyi kimutatások szerint

2021. negyedik negyedév



**CIG PANNÓNIA**  
BIZTOSÍTÓ

Budapest, 2022. február 23.



**Polányi Zoltán**  
vezérigazgató



**dr. Fedák István**  
vezérigazgató

# 1. ÖSSZEFOGLALÓ

## 1.1 Gazdasági összefoglaló

A CIG Pannónia Életbiztosító Nyilvánosan Működő Részvénytársaság (székhely: 1097 Budapest Könyves Kálmán krt. 11, „B” épület; cégjegyzékszám: Cégjegyzékszám: 01 10 045857; nyilvántartó bíróság: Fővárosi Törvényszék Cégbírósága) (a továbbiakban: **Kibocsátó** vagy **Társaság**) a mai napon – a 2022. február 23. napján a Budapesti Értéktőzsde honlapján közzétett Társasági Eseménynaptárban meghatározott időpontban – nyilvánosságra hozza 2021. negyedik negyedéves jelentését (**Jelentés**). A Kibocsátó a Jelentésben a jogszabályban megkövetelt, az EU által befogadott nemzetközi pénzügyi beszámolási standardok (továbbiakban **EU IFRS**) szerinti konszolidált, nem auditált 2021. év négy negyedévének adatait publikálja. A Jelentés tartalmának előállítását az IAS 34 standard előírásaival összhangban történt.

### 2021. négy negyedévének jelentősebb eredményei:

**Elsődlegesen kiemelendő, hogy konszolidált adózott eredményünk a jelentési időszakban 1 682 millió Ft volt, mely 155 %-kal haladta meg a tavalyi értéket, azaz több mint kettő és félszeres eredményt értünk el ezen a beszámoló soron.**

- Az összehasonlító periódusban jelentős hatást gyakorolt az abban az évben, illetve a 2021-es évben befejeződött, nem-életbiztosítási portfóliók értékesítése. Ezen portfóliók eredményre gyakorolt hatását figyelmen kívül hagyva, **az ún. folytatódó tevékenységek eredményében látszódnak leginkább a CIG csoport növekedési stratégia megvalósulásának első jelei**, hiszen a tavalyi 130 millió Ft-os veszteségből 1 679 millió Ft-os nyereséget realizáltunk.
- A Növekedési Stratégia jegyében a negyedik negyedévben a nagyvállalati vagyon, felelősség és flotta casco termékeink értékesítése újraindult, így a piaci részvételünket a terveinknek és a stratégiának megfelelően tudtuk elindítani.
- **Adózott eredményünk növekedésének szerkezete egészséges képet mutat**, mivel az értékesített portfólió hiányzó eredményét pótolta a unit-linked biztosítások növekvő eredményével, ezen felül a hagyományos portfóliók eredménynövelő hatása is meghatározó. Ezen két nagy tétel mellett egyéb összetevők – ideértve a további növekedés előkészítését célzó projektek megnövekedett költségvonzatát is – összességében lényegében eredménysemlegesek a tavalyi évhez viszonyítva.
- **Bevételeink 42%-kal, ezen belül a biztosítási díjbevételeink 18%-kal növekedtek 2020 azonos időszakához képest** úgy, hogy minden negyedévben magasabb volt a díjbevétel, mint egy évvel korábban.

## TARTALOM

Összefoglaló	2
Pénzügyi kimutatások	15
Értékesítésre tartott eszközök eredménye	24
A számviteli politika változásai	31
A Kibocsátó pénzügyi helyzetének bemutatása	32
Működési szegmensek	35
Alkalmazottak száma, tulajdonosi struktúra	41
Tárgyidőszakban megjelent tájékoztatók	43
Felelősségvállalási nyilatkozat	44

# 1. ÖSSZEFOGLALÓ

## (folytatás)

- **Minden értékesítési csatorna növelni tudta értékesítésének volumenét éves összehasonlításban.** A legkiemelkedőbb a banki csatorna növekedése volt 55%-kal, ezt követte 49%-kal a független alkuszi terület és a saját hálózat 31%-kal. A független alkuszi csatornának kimagasló szerepe van a stratégia megvalósításában, hiszen a nem-életbiztosítás újraindításában látványos szerepe volt.
- **Portfóliószinten a legnagyobb arányú díjbevétel növekedést a csoportos életbiztosítási termékek adták** 76 %-kal, de jelentős a unit-linked termékek 13%-os növekedése is. Az előző pontban említett nem-életbiztosítások értékesítésének jelentős növekedése még nem látható a nettó díjbevételek eredménysonon, mivel azok a teljes biztosítással lefedett időszakban időarányosan jelennek meg a hatályban lévő riportálási standardok szerint.
- **Konszolidált tőkemegfelelésünk 276%**, amely jelentősen meghaladja a Magyar Nemzeti Bank 150%-ban meghatározott minimum tőkemegfelelési rátáját. Azon 2021-es, különösen az utolsó negyedévben tapasztalt állampapírpiacra megjelenő rendkívüli hozamemelkedés ellenére, mely az árfolyamokra csökkentőleg hatott.

**1 682** Konzolidált  
millió forint adózott  
eredmény

Ebből a rendkívüli tételek nélküli (folytatódó) eredmény **1 809 millió** forinttal növekedett, amely eredmény sor a tavalyi évben **-130 millió** forint volt.

**18%** Nettó biztosítási  
díjbevétel  
növekedés

Összességében bevételeink **42%-kal** növekedtek az első négy negyedévben.

**76%** Növekedést értek  
el a csoportos  
életbiztosítási  
termékek

Növekedés az értékesítési csatornák számaiban:  
**55%** - banki értékesítési hálózat  
**49%** - független értékesítési csatorna

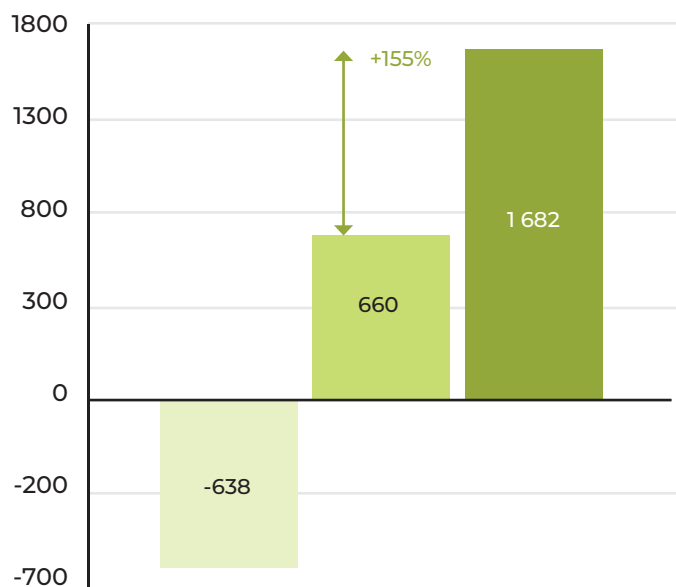
Növekedés az aktív független alkusz partnereink számában:  
Életbiztosítónál: **20-ról 215 partner**  
EMABIT esetében: **0-ról 141 partner**

**276%** Szolvencia II  
szerinti  
szavatolótőke-  
megfelelés

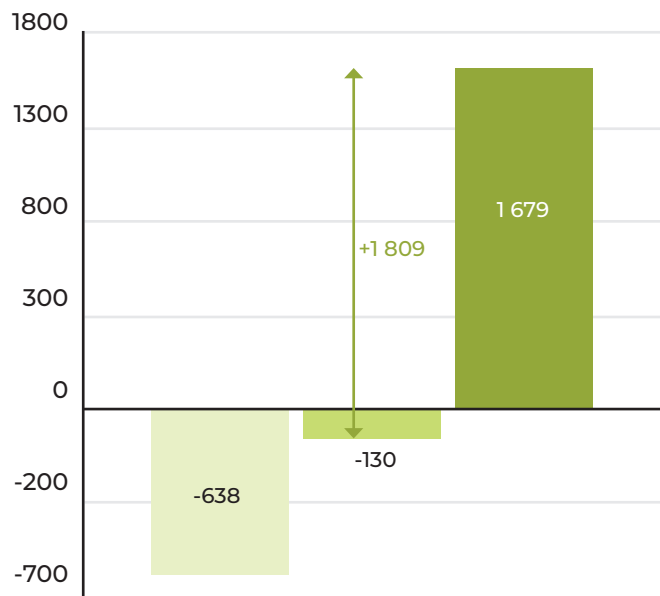
A felügyelet által elvárt érték **150%**.

**1. grafikon**

Adózott eredmény (adatok millió forintban)


**2. grafikon**

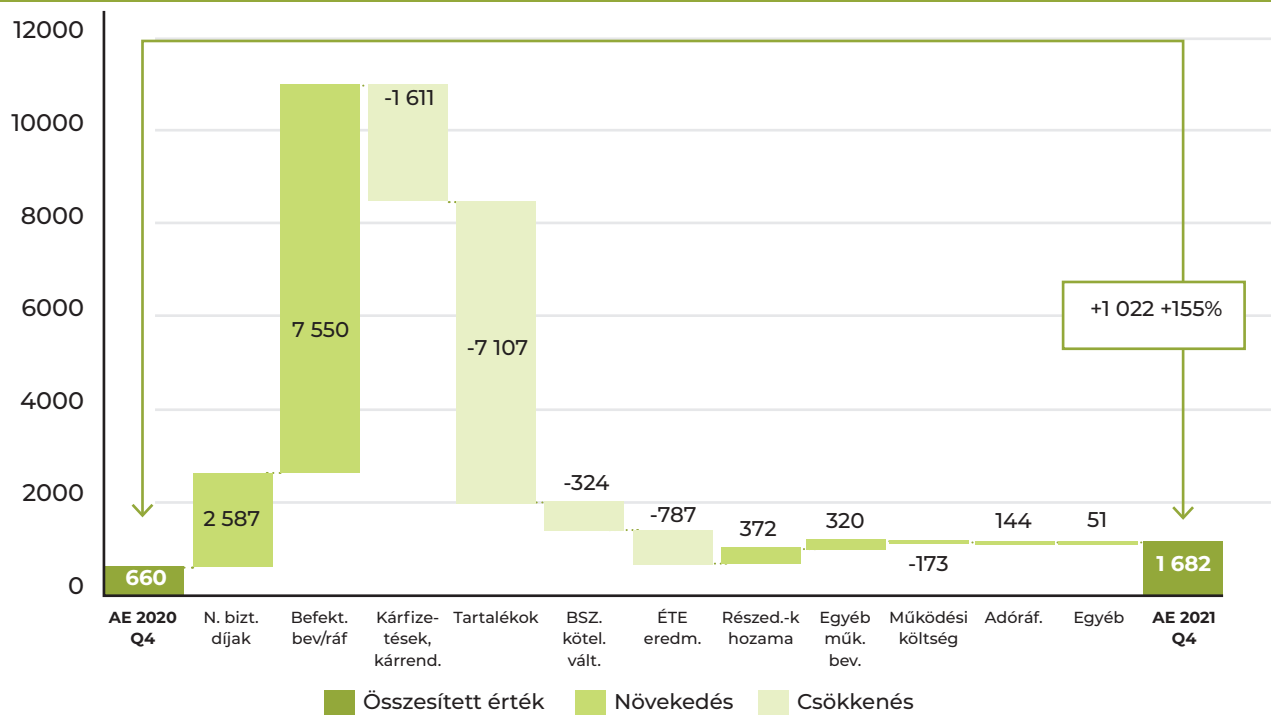
Folytatódó tevékenységek eredménye (adatok millió forintban)



■ 2019. Q1-Q4 ■ 2020. Q1-Q4 ■ 2021. Q1-Q4

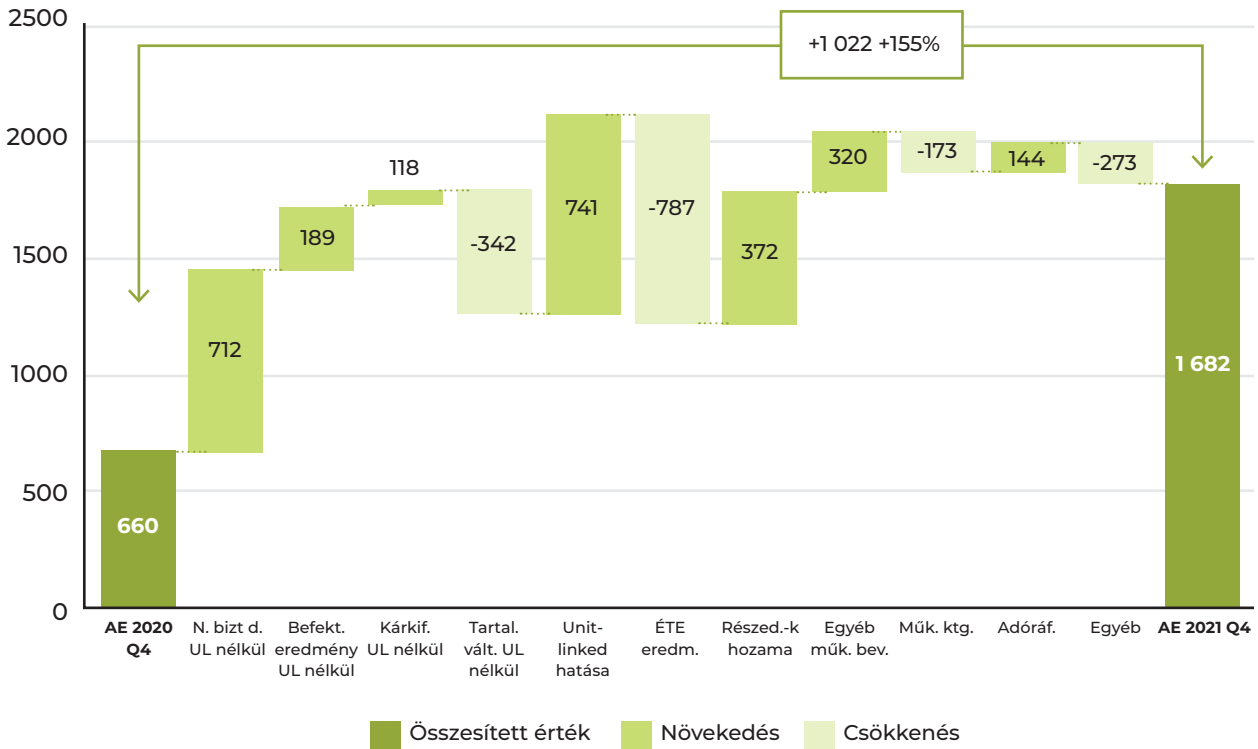
**3. grafikon**

Konszolidált adózott eredmény változása 2020. Q1-Q4 - 2021. Q1-Q4 (adatok millió forintban)



**4. grafikon**

Konszolidált adózott eredmény változása 2020. Q1-Q4 – 2021. Q1-Q4 (adatok millió forintban)



Eredményünk<sup>1</sup> növekedésének elemzésében célszerű az ún. unit-linked termékek hatását összevontan kezelni, mivel ezen termékcsoporthoz több eredményssor is jelentős hatást gyakorol, azonban az egyes növekedések és csökkenések az előző évhez viszonyítva összefüggenek.

Adózott eredményünk növekedésének jelentős eleme a unit-linked termékcsoporthoz. Ezen portfóliónál a növekedés elsősorban a 2021-ben tapasztalható magasabb hozamkörnyezet eredménye. A csoport összes bevételeinek növekedésében (+42%) markánsan látszik a 2021-es évben elért pozitív unit-linked hozam, mely az összehasonlítható periódusbeli hozamhoz képest mintegy 7,3 milliárd forinttal magasabb. Ezen hozam meghatározó része az ügyfelek számára jóváírásra kerül, tehát mint tartalékképzés ráfordításként jelentkezik, ugyanakkor az eszközalapkezelési díjakon keresztül áttételesen a Társaság is részesül belőle. A unit-linked portfólió pozitív hatása lényegében ellensúlyozta a 2020. és 2021. években értékesített portfóliók hiányzó, ezért eredményt rontó hatását.

A unit-linked portfólión kívüli termékekkel kapcsolatban a nem-élet szegmensben a korábbi évinél jelentősen alacsonyabb kártartalékképzés (elsősorban az olasz kezesi portfólión) javította az eredményeket, míg a hagyományos élet szegmensben a portfólió növekedése következtében a tartalékképzés magasabb ráfordítást jelentett ugyan, de ezt a díjbevételek ellensúlyozni tudták. A unit-linked termékeken kívüli termékekből származik eredménynövekedésünk másik része, ami - a unit-linked termékekhez rendelhető növekedéshez hasonlóan - 678 millió forinttal javította eredményünket.

Az egyéb tételek – ideértve az egyéb működési eredményt, költség-növekedést, adóráfordításokat is – összességében eredménysemlegesek. Költségeink növekedése stratégiánk megvalósítása érdekében felmerült, újabb termékek bevezetését alapozták meg.

<sup>1</sup> AE: Adózott eredmény; BSZ: befektetési szerződések; ÉTE: értékesítésre tartott eszközök; UL: unit-linked biztosítások

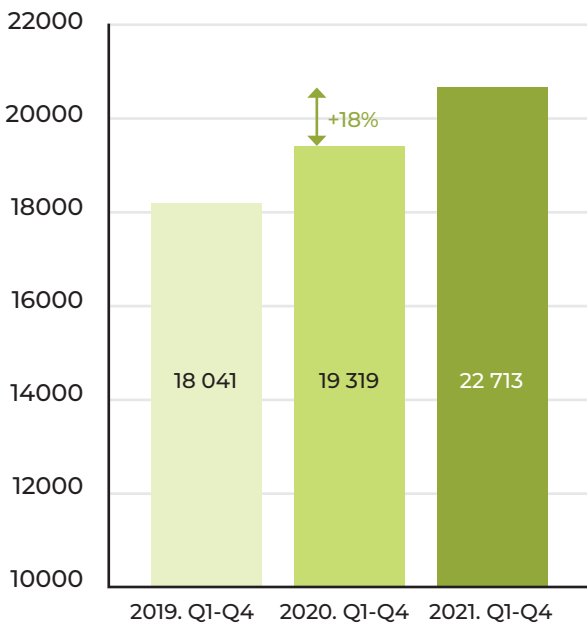
A bevételek növekedése mind a biztosítási díjbevételek, mind az összes bevételek soron kiemelkedő 2020-hoz képest. Minden negyedévben tudtuk bevételeinket növelni az összehasonlító periódushoz viszonyítva.

Társaságunk hagyományosan erős szereplő a unit-linked termékek piacán, továbbá stratégiánk része a

csoportos életbiztosítási piacon való erős jelenlét is. A múlt negyedévben újra bevezetett nem-élet termékek díjbevétele ugyan csökkent az összehasonlító periódushoz képest, azonban a díjelőírásnál már jelentős növekedés látható. Ezen díjelőírások a teljes szerződési időszakban, időarányosan szolgálódnak majd meg, nagyobb részük 2022-ben.

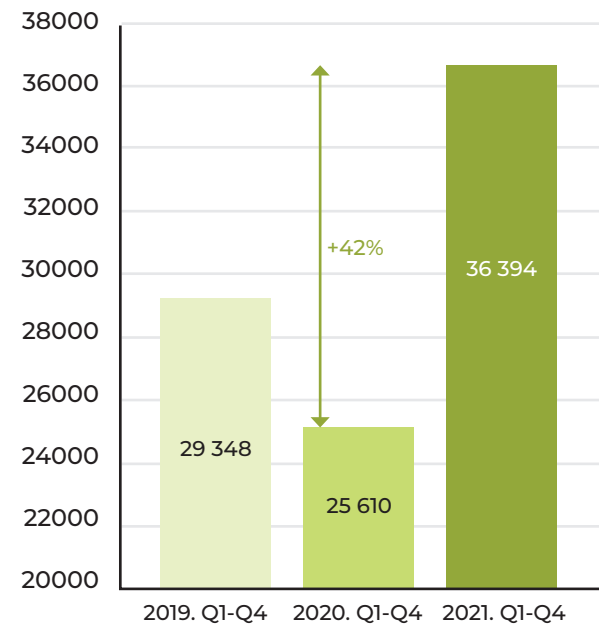
### 5. grafikon

Biztosítási díjak (adatok millió forintban)



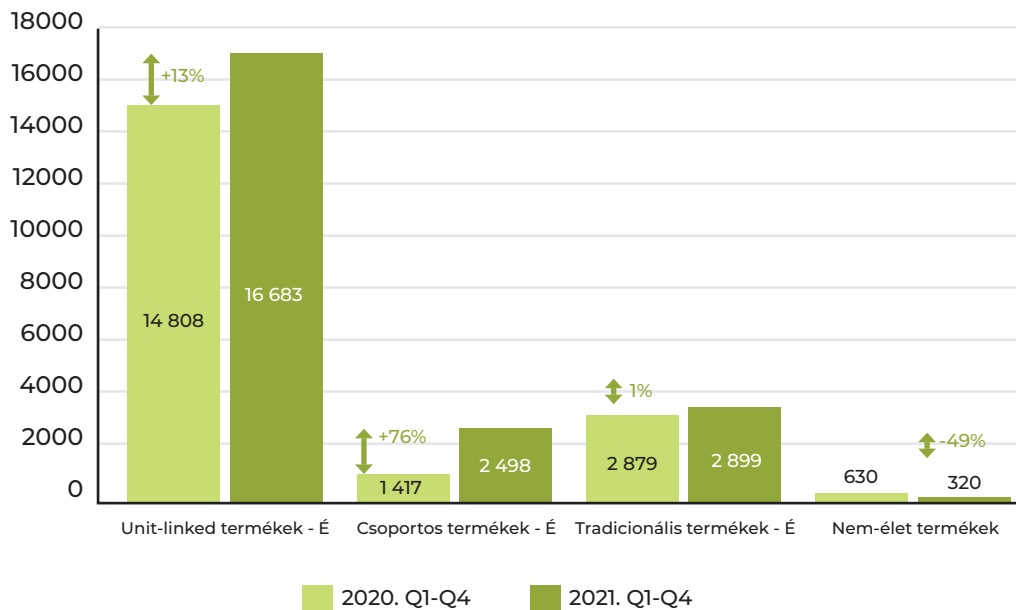
### 6. grafikon

Bevételek összesen (adatok millió forintban)



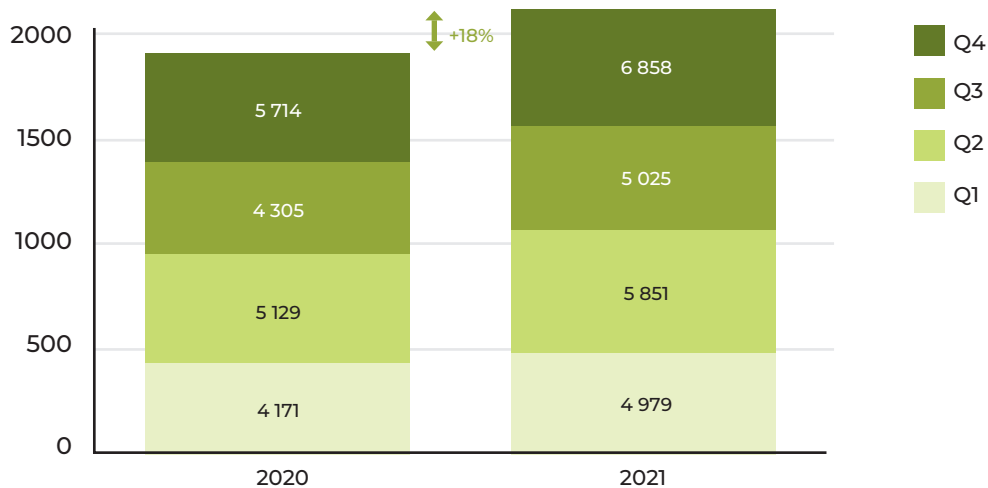
### 7. grafikon

Biztosítási díjak portfóliónként 2020. Q1-Q4 - 2021. Q1-Q4 (adatok millió forintban)



**8. grafikon**

Biztosítási díjak negyedévenként 2020. Q1-Q4 - 2021. Q1-Q4 (adatok millió forintban)

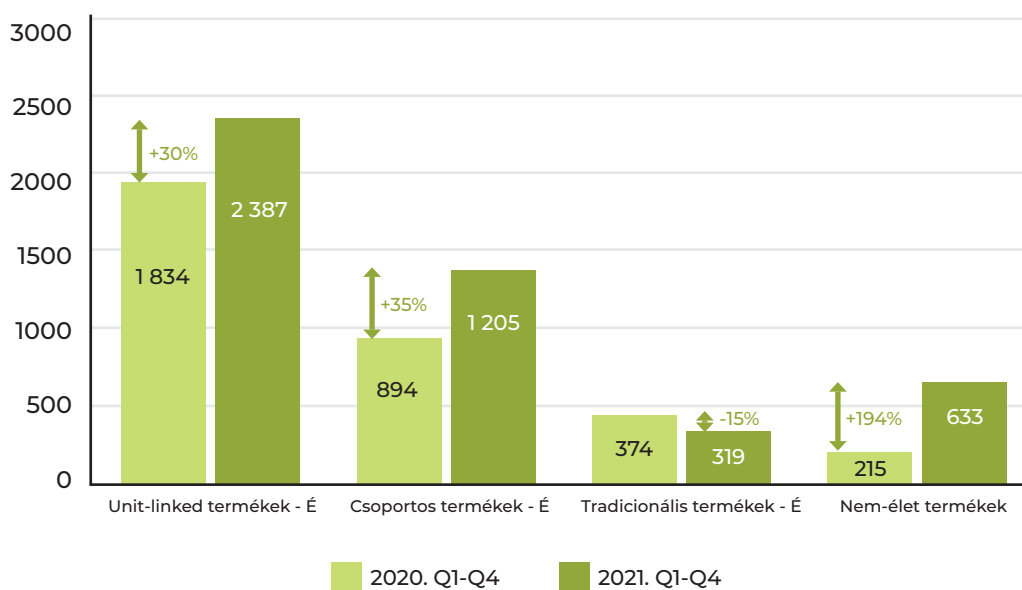


Az új, Növekedési Stratégia<sup>2</sup> lépéseinek való megfelelés legjobban az újszerzések/díjelőírások értékelésében látható. A már említett nem-élet termékeken kívül a csoportos termékek értékesítésében értünk el

jelentős eredményeket, mely termékcsoportban különösen jelentős az MVM csoporton keresztül történő szerződéskötések állománya.

**9. grafikon**

Újszerzés/díjelőírás portfóliónként (adatok millió forintban)



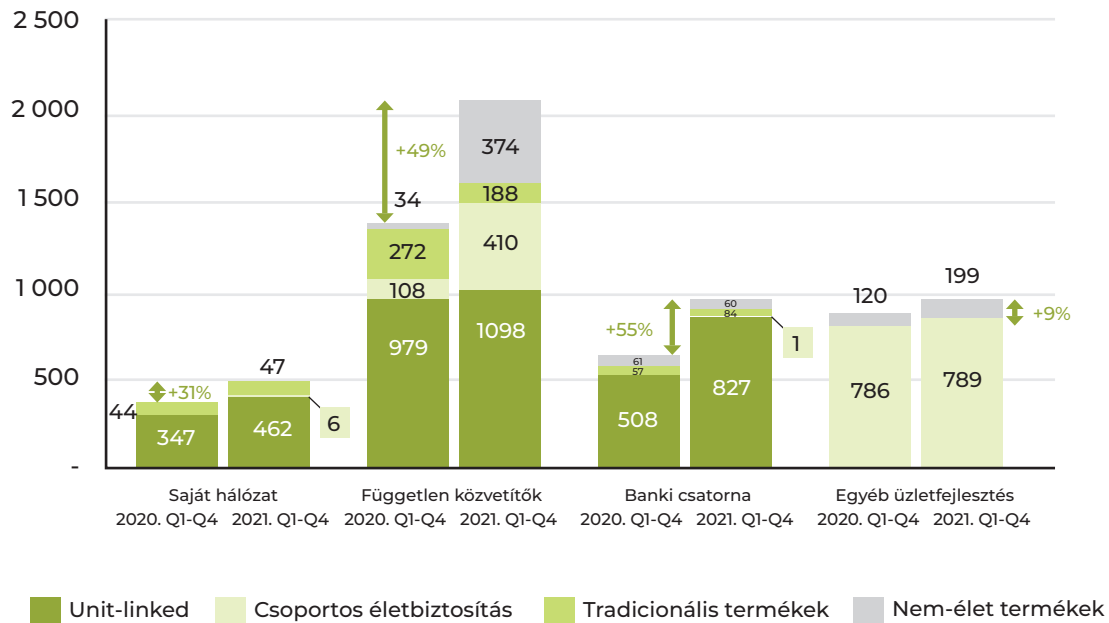
<sup>2</sup> [https://bet.hu/site/newkib/hu/2021.07./Strategia\\_megalkotasa\\_es\\_elfogadasa\\_128587250](https://bet.hu/site/newkib/hu/2021.07./Strategia_megalkotasa_es_elfogadasa_128587250), lásd még 1.2.pont



A lenti ábrán jól látható, hogy az értékesítési csatorna megerősítése jelentős lendületet adott az új üzletkötéseknek, kiemelkednek a banki és az egyéb üzletfejlesztési csatornák

### 10. grafikon

Újszerzés csatornánként és portfóliónként 2020. Q1-Q4 - 2021. Q1-Q4 (adatok millió forintban)



## 1.2 A Növekedési Stratégia lépései

A csoportszintű – vagyis a Társaság érdekkörébe tartozó konszolidációba bevont társaságok (**Csoport**, vagy **CIG Pannónia Csoport**) együttes szintű – növekedési lehetőségek megvalósításának előfeltétele volt a folyamatos kockázatkezelés biztosítása mellett, hogy a 2020. év negyedik negyedévében a CIG Pannónia Életbiztosító Nyrt. alapítóként operatív szinten lehetőséget teremtett arra, hogy a Társaság konszolidációba bevont 100%-ban tulajdonolt leánycége, a CIG Pannónia Első Magyar Általános Biztosító Zrt. (**EMABIT**) – szükség szerinti garanciaelemek csoport szintű biztosítási szándéka valamint tőkeemelések mellett – a működésének újraindítása révén hozzájárulhasson egy testre szabott dinamikus növekedési modell kialakításához.

Ezen alapokon alkotta meg a Társaság csoport szinten a fejlődési irányokat és célokat tartalmazó egységes, organikus növekedési célokra szűkített stratégiáját (**Növekedési Stratégia**), amelynek tényét és összefoglalását a Társaság 2021. 07. 19. napján tett közzé a hivatalos közzétételi helyeken, és amellyel kapcsolatban e helyütt

is kiemelendő, hogy a Társaság jelen működésében és középtávon:

- a bruttó biztosítási díjbevétel és a biztosítástechnikai eredmény intenzív növekedésére kíván fókuszálni, valamint
- a növekedés mellett az eredményességre helyezi a hangsúlyt, amelyet új biztosítási termékek által és az értékesítési csatornák mind teljesebb kihasználása révén kíván elérni.

A Társaság stratégiai céljainak elérése érdekében lépéseket tesz rövid távon a stabil élet és nem-élet - biztosítói alapok megteremtése, hosszú távon a termékportfólió további szélesítése és az ügyfélmenedzsment képességek fejlesztésére, illetőleg úgy ítéli meg, hogy a Növekedési Stratégia megjelenítette és összefoglaltan bemutatta a befektetők részére is azon célokat, irányokat és az ezek eléréséhez szükséges eszköztárat, amely mentén a Társaság menedzsmentjének várakozásai szerint modellezhető lett és lesz közép és hosszú távon a Társaság biztosításszakmai és tőkepiaci jelenléte is.

**Elvégzett (és az elkészült a Növekedési Stratégiával összhangban álló) feladatok és eredmények:**

(i) a CIG Pannónia Csoport 2021 folyamán már a Növekedési Stratégiához igazított új szervezeti felépítés kialakítására, véglegesítésére koncentrált, ide értve csoport szinten az induló vagyon és felelősségi területek professzionális szakemberekkel történő feltöltését és ezen szakemberekkel a termékek, termékcsoportok áttekintését, felülvizsgálatát, adott esetben kialakítását, valamint a szervezetben történő, a szervezet méreteihez igazított, felelősségi köröket és feladatokat precízen megjelenítő működési modell megalkotását. Ez a munka, a szervezet „testre szabása” a Társaság esetében lezárult, a Társaság Igazgatósága 76/2021.

10. 04. határozatával elfogadta és hatályba léptette a Társaság működésére, szervezetére, irányítási rendszerére vonatkozó, alapvető rendelkezéseket tartalmazó és így a Társaság belső alapdokumentumát képező Szervezeti és Működési Szabályzatot, amely leképezi a megújult stratégiához és egyben a prudenciális elvárásokhoz igazított menedzsment elvárásokat, míg az EMABIT vonatkozásában ez a megújulás a végső fázisba lépett. Az előző pontban említett vállalati vagyon és felelősség üzletág a Társaság menedzsmentjének várakozásai és elvárása szerint jelentős mértékben fog hozzájárulni a CIG Pannónia Csoport eredményességéhez;

(ii) a CIG Pannónia Csoport tovább erősítette a tárgyidőszakban az értékesítési területeket, valamint

**A CIG Pannónia a Növekedési Stratégia prudens megvalósítása és működtetése érdekében új szervezeti felépítés kialakítására fókuszál.**



**A CIG Pannónia Csoport tovább erősítette az értékesítési területeket, valamint kialakításra került a bankbiztosítás-értékesítés szervezeti egység.**



**Jelentősen megnőtt az új értékesítés aránya a „hagyományos” életbiztosítások területén.**



2021. december hó 1. napjától kezdődően kialakításra került a Társaság menedzsmentjének bővülését is eredményező bankbiztosítás-értékesítés szervezeti egység, amely változás a Társaság stratégiai koncepciójának része és így a szervezethez igazított és optimalizált működési modellváltás eleme;

- (iii) jelentősen megnőtt az újértékesítés aránya a nem befektetési egységhez kötődő „hagyományos” életbiztosítások területén, jelezve a Társaság vezetésének erőfeszítéseit a termékmix (illetve az ezen belüli arányok) átalakítása érdekében.

A negyedik negyedévben marketing stratégiánkban a pandémia okozta kockázatok miatt, elővigyázatosságból főként a már jól működő online felületekre koncentráltunk és az online térben valósítottuk meg a B2B kommunikációt. A CIG Pannónia Csoport számára kiemelt jelentőséggel bír a fenntarthatóság témaköre, ennek megfelelően a 3. negyedév végén felvett, „Fenntarthatóság és üzlet” című podcast sorozatunkat októberben elindítottuk és social felületeinken (Facebook, LinkedIn, Youtube) promotáltuk. A podcast felvételek során felelős vállalatvezetőkkel, illetve fenntarthatóságért felelős vezetőkkel jártunk körbe olyan témaköröket, mint pl. hogyan szolgálja az üzlet a fenntartható jövő elérését, miért kell egy vállalatnak napi szinten foglalkoznia a fenntarthatósággal, milyen stratégiát választanak az egyes iparágak szereplői és hogyan dolgoznak annak megvalósításán, valamint, hogy milyen hatást gyakorol mindez egy márka ismertségére és értékre.

Az életbiztosítási piacon a tárgyidőszak (Q4) egyik fő témája a nyugdíj, amely területre Társaságunk kiemelten fókuszál. Online nyugdíjakademiánk 9. részével jelentkeztünk októberben Dr. Farkas András nyugdíjguruval, ezzel párhuzamosan további két online nyugdíjfórumot is indítottunk ügyfeleink részére, melyre több százan regisztráltak. Követőink és ügyfeleink ezáltal több fórumon is számos nyugdíjjal kapcsolatos általános kérdésre kaphattak választ.

PR oldalról is az egyik kiemelt téma a tárgyidőszakban, hogy a CIG Pannónia Csoport a retail nem-élet területen is elindítja tevékenységét speciális kiszervezési konstrukció

keretében. A 4. negyedévben jelentős háttér munka folyt a konstrukció marketing oldalról történő előkészítésére.

Az új termékek elindításához kapcsolódó létszámfejlesztés után a Q4 első fele az adminisztratív, támogató területek megerősítésével telt, annak érdekében, hogy ügyfeleinket az új termékportfólióhoz kapcsolódó magas minőségű szolgáltatásokkal tudjuk kiszolgálni.

Vállalatunk növekedési stratégiájával összhangban értékesítési területeinket tovább erősítettük. Sajtó hálózatunk tanácsadói körének növekedése miatt két régióra osztottuk az ország területét, valamint egy új régióvezető munkatárssal nőtt a vezetők száma. Független (alkuszi) partnereink körét is folyamatosan bővítjük, támogatásuk kulcsfontosságú kitűzött növekedési céljaink elérése érdekében, ezért több alkusztámogató munkatárs is csatlakozott a CIG Pannónia Csoporthoz. Bankértékesítési csatornánkat – amelynek kiemelt szerepet szánunk a Növekedési Stratégia elemeinek megvalósítása terén – egy új felsővezetővel erősítettük

**178** Munkavállaló 2021  
decemberében  
**fő**

**+38** új munkavállaló 2021. év  
negyedik negyedévében.

A munkavállalók létszámának növekedése átgondolt stratégia része annak biztosítása mellett, hogy a CIG Pannónia Csoport megőrizze rugalmasságát és a hazai viszonyokhoz való alkalmazkodás képességét.



meg Körösi Zoltán személyében, aki 2021. december hó 1. napjától megerősített és kiemelt szervezeti egységként a bankbiztosítás értékesítési vezérigazgató-helyettesi feladatkört látja el. Feladata a bankértékesítési terület megerősítése és a stratégiai koncepció részeként a szervezethez igazított és optimalizált működési modell támogatása. Ezzel párhuzamosan önálló területként fog működni az alternatív értékesítés területe, amelynek feladata az affinity, B2B értékesítési lehetőségek és csatornák feltérképezése és kialakítása.

Termékfejlesztésünket megerősítettük több senior szakemberrel, vezetővel. Feladatuk, hogy ügyfélbarát működést és folyamatokat alakítsanak ki, magas szakmai kompetenciájuk és piacismeretük segítségével a magyar piac igényeinek megfelelő termékek és kapcsolódó szolgáltatások létrehozásával.

Növekedési folyamatunk Q4-ben érte el azt a pontot, amikor szükségessé vált egy saját oktatói csapat kialakítása is. Oktatási csapatunk fő fókuszja partnereink és tanácsadóink képzésének menedzmentje, a termékoktatásoktól elkezdve a „soft skill”-ek (például

értékesítési technikák) fejlesztéséig. Figyelembe véve a pandémiás helyzetet, oktatási szakembereink a tananyag készítése során online és offline módszereket és tananyagokat is kidolgoznak. A csapat további feladata lesz a következő időszak oktatási terveinek összeállítása és elkészítése, valamint annak feltérképezése, hogy újonnan érkező munkatársakat és a már a CIG Pannónia Csoportnál dolgozó munkatársainkat, milyen további oktatásokkal tudjuk támogatni.

Szervezetfejlesztés keretében kiemelésre érdemes, hogy a CIG Pannónia Csoport olyan szervezeti környezet kialakításában érdekelt, amelyben a kollégák kiemelkedő ügyfélkezelését az garantálja, hogy feladataikat motiváltan, szakmai tudásuk legjavát adva látják el. A vállalat vezetése elkötelezett abban, hogy mindezt nyitott, transzparens kommunikációval és kölcsönös bizalommal biztosítsa. Ennek érdekében a teljes szervezetre elkészült egy stratégiai szemléletű motivációs térkép, amely az egyes motivációs fogalomkörök, preferencia és szint feltérképezése útján hozzájárul a vállalati kultúra megszilárdításához.

## **A beszámolási időszak (tárgyidőszak, Q4) főbb eseményei, eredményei a tőkepiaci közzétételek és a kapcsolódó előzmények idővonalában**

### **1.2.1. A Jelentés általi időszakban történt társasági és csoport szintű események**

#### **1.2.1.1. A Társaság részvényeire tett nyilvános vételi ajánlattal kapcsolatos és azt követő történések kronologikus sorrendje**

A Társaság emlékeztet, hogy a tárgyidőszakot megelőzően, a tőkepiacról szóló 2001. évi CXX. törvény (Tpt.) 68. § (1) bekezdésének b) pontjában meghatározott mértékű befolyásszerzés okából és céljának elérése végett a HUNGARIKUM Biztosítási Alkusz Kft. (székhely: 8086 Felcsút, Fő utca 65., cégjegyzékszám: 07 09 028910, adószám: 13010133-4-07, képviselőjében eljár: Keszthelyi Erik ügyvezető) (Ajánlattevő, későbbiekben: Kijelölt Ajánlattevő), valamint a Tpt. 68. § (4) bekezdés alapján megbízott befektetési szolgáltató - az MKB Bank Nyilvánosan Működő Részvénytársaság (székhelye: 1056 Budapest, Váci u. 38; cégjegyzékszám: Cg. 01-10-040952,

adószáma: 10011922-4-44) – mint lebonyolító (Lebonyolító) előzetesen a Társaság valamennyi részvényese számára, a Társaság által kibocsátott, egyenként HUF 33,-Ft névértékű, névre szóló törzsrészvényének (ISIN azonosító: HU0000180112) megvásárlására kötelező nyilvános vételi ajánlatot terjesztett be 2021. év június hó 18. napján az MNB (Felügyelet) részére jóváhagyás végett, valamint juttatott el a Társaság Igazgatósága részére, kezdeményezve annak haladéktalan közzétételét.

A Társaság Igazgatósága – a tárgyidőszakot megelőzően keletkezett és transzparens módon közzétett, a közbenső folyamatok közlését tartalmazó tájékoztatásait követően – a Kijelölt Ajánlattevő, valamint a Lebonyolító 2021. szeptember hó 07. napján kelt tájékoztatását alapul véve arról értesítette a Befektetőket, hogy az Ajánlatot a Felügyelet a H-KE-III-529/2021 számú, 2021. szeptember hó 6. napján kelt határozatával jóváhagyta. Az ajánlati időtartam 2021. év szeptember hó 10. napján 09:00 órától

2021. év október hó 11. napján 12:00 óráig tartott. A Kijelölt Ajánlattevő a Felügyelet határozatának kézhezvételét követően haladéktalanul kezdeményezte a felügyeleti eljárás eredményének és a jóváhagyott vételi ajánlatnak a közzétételét, az elfogadó nyilatkozat megtételére megadott határidő kezdő és zárónapjának (azaz 2021. szeptember 10. és 2021. október 11. közötti időszaknak) a megjelölésével, amelynek a Céltársaság a közzétételhez csatolt vételi ajánlat és mellékletei útján törvényes határidőn belül eleget tett (2021.09.07).

A Kijelölt Ajánlattevő, valamint a Lebonyolító 2021. október hó 13. napján megküldött nyilatkozatában foglaltaknak megfelelően tájékoztatta a Társaság a befektetőket és a tőkepiac egyéb szereplőit az Ajánlat elfogadására nyitva álló határidőt követően annak eredményéről.

A vételi ajánlattételre nyitva álló időtartam alatt összesen 12.592.366 darab a Céltársaság által kibocsátott részvény vonatkozásában tettek a Részvényesek érvényes elfogadó nyilatkozatot. A Kijelölt Ajánlattevő minden érvényesen felajánlott részvényt átvett, melynek eredményeképpen a Kijelölt Ajánlattevő Céltársaságban fennálló közvetlen befolyása a korábbi részvényeivel együtt 32,96%-ról 46,30%-ra változott.

A Társasághoz 2021. 10. 18. napján a VINTON Vagyonkezelő Kft. által tett bejelentés alapján a VINTON – a folyamatban volt nyilvános vételi ajánlattétel keretében, annak során és az abban meghatározott feltételek szerint – 11.140.311 darab, a Társaság 11,79% tulajdoni hányadát megtestesítő CIG Pannónia részvényt értékesített. A tranzakció 2021.10.18-án történt zárása és így az ügylet eredményeként a VINTON közvetlenül birtokolt szavazati jogot biztosító részvényeinek a darabszáma 11.140.311. darabról 0 darabra csökkent, és így a kibocsátott teljes részvénytömeg 0%-át testesíti meg.

A Kaptár Befektetési Zrt. (székhelye: 1055 Budapest, Honvéd tér 10/a., cégjegyzékszám: 01-10-042644), mint a Társaság részvényese, eleget téve a Tpt. vonatkozó rendelkezéseinek, 2021. október 22. napján tőzsdén kívüli ügylet keretében CIG Pannónia részvényt (ISIN:

HU0000180112) értékesített, amely ügylet alapján a tulajdonában álló részvények száma 3.150.000 darabra csökkent, amely a szavazati jogot biztosító részvények 3,33%-át teszi ki.

A Társaság természetes személy részvényese, Dr. Móricz Gábor, 2021. október 22. napján tőzsdén kívüli ügylet keretében CIG Pannónia részvényeket értékesített. Dr. Móricz Gábor közvetlen tulajdonában álló részvények száma 3.000.000 darabra csökkent, amely a szavazati jogot biztosító részvények 3,17 %-ának feleltethető meg.

Tekintettel továbbá arra, hogy Dr. Móricz Gábor a Kaptár Befektetési Zrt. 22,5 %-os tulajdosa, így közvetlen is tulajdonol 708.750 darab CIG Pannónia Nyrt. törzsrészt. Ennek alapján közvetlen és közvetett szavazati jogot biztosító részvényeinek aránya a Társaságban – lefelé átlépve a Tpt. 61. § (1) és (3) bekezdései szerint meghatározott küszöbértéket – 3,92 %-ra módosult.

Mindezen bejelentéseket a Társaság haladéktalanul közölte a hivatalos közzétételi helyeken megjelentetett közleménye útján csakúgy, mint azt a tényt, hogy a Hungarikum Biztosítási Alkusz Kft. Társaságban meglévő részvényeinek darabszáma 8.680.000 darab részvény megszerzése által 52.397.438 darabra változott, amivel a szavazati jogot biztosító részvényeinek aránya – felfelé átlépve a Tpt. 61. § (1) és (3) bekezdései szerint meghatározott küszöbértéket – 55,48 %-ra módosult<sup>3</sup>.

A tárgyidőszakban a fenti bejelentést követően a Hungarikum Biztosítási Alkusz Kft. tovább növelte tulajdoni részesedését tőzsdéi forgalomban megszerzett részvények útján, transzparens módon bejelentve a Társaság részére a tőzsdéi forgalomban történő egyes – határértéket el nem érő – tulajdonszerzéseket is, így szavazati jogot biztosító részvénytömegének aránya 56,99%-ra<sup>4</sup>, 57,04%-ra<sup>5</sup> és 57,18%-ra<sup>6</sup> míg legvégül összességében a 2022. január hó 3. napján közzétett tájékoztatás szerint 54.082.693 darabra változott, amivel a szavazati jogot biztosító részvényeinek aránya 57,27 %-ra módosult<sup>7</sup>.

3 [https://bet.hu/site/newkib/hu/2021.10./Rendkivuli\\_tajekoztatas\\_szavazati\\_jogot\\_biztosito\\_reszvenyek\\_Tpt.\\_61.\\_1\\_es\\_3\\_bekezdese\\_szerinti\\_valtozasarol\\_128625014](https://bet.hu/site/newkib/hu/2021.10./Rendkivuli_tajekoztatas_szavazati_jogot_biztosito_reszvenyek_Tpt._61._1_es_3_bekezdese_szerinti_valtozasarol_128625014)

4 [https://bet.hu/newkibdata/128630692/HUN\\_r%C3%A9szesed%C3%A9s\\_20211105.pdf](https://bet.hu/newkibdata/128630692/HUN_r%C3%A9szesed%C3%A9s_20211105.pdf)

5 [https://bet.hu/newkibdata/128638482/HUN\\_r%C3%A9szesed%C3%A9s\\_20211123.pdf](https://bet.hu/newkibdata/128638482/HUN_r%C3%A9szesed%C3%A9s_20211123.pdf)

6 [https://bet.hu/newkibdata/128641220/HUN\\_r%C3%A9szesed%C3%A9s\\_20211130.pdf](https://bet.hu/newkibdata/128641220/HUN_r%C3%A9szesed%C3%A9s_20211130.pdf)

7 [https://bet.hu/newkibdata/128632951/CIG\\_UNION\\_meg%C3%A1llapod%C3%A1s\\_20211112.pdf](https://bet.hu/newkibdata/128632951/CIG_UNION_meg%C3%A1llapod%C3%A1s_20211112.pdf)[https://bet.hu/site/newkib/hu/2022.01./Tajekoztatas\\_a\\_szavazati\\_jogot\\_biztosito\\_reszvenyek\\_bejelentés\\_szerinti\\_hatarerteket\\_el\\_nem\\_ero\\_valtozasarol\\_128658390](https://bet.hu/site/newkib/hu/2022.01./Tajekoztatas_a_szavazati_jogot_biztosito_reszvenyek_bejelentés_szerinti_hatarerteket_el_nem_ero_valtozasarol_128658390)

### 1.2.1.2. Egyebek

További 2021. Q4-ben történt esemény, hogy a Társaság

- (i) valamint annak 100%-os leányvállalataként az EMABIT 2021. október hó 14. napján együttműködési megállapodást kötött a BNP Paribas Cardif Életbiztosító Zrt.-vel (székhely: 1062 Budapest, Teréz körút 55-57., cégjegyzékszám: 01-10-044718) valamint a BNP Paribas Cardif Biztosító Zrt.-vel (székhely: 1062 Budapest, Teréz körút 55-57., cégjegyzékszám: 01-10-044717) (együttesen: BNP Paribas Cardif Biztosító). A megállapodás értelmében a szerződő felek a korábban kizárólag az MKB Bank Nyrt. (székhelye: 1056 Budapest, Váci u. 38.) jelzálogkölcsöneihez kapcsolódó hitelfedezeti biztosításra vonatkozó együttműködésüket tágabb termék- és ügyfélkörre is ki kívánják terjeszteni. A Társaság Igazgatósága közleményében emlékeztetett, hogy a megállapodás tárgya, tartalma jól illeszkedik a fejlődési irányokat és célokat tartalmazó Növekedési Stratégia keretrendszerébe, annak meghatározó elemeként értékelendő és hozzájárul ahhoz a célhoz, hogy a CIG Pannónia Csoport az elkövetkezendő időszakban életbiztosítási és nem-életbiztosítási termékportfólióval is rendelkező, megbízható, meghatározó méretű, és stabil hátterű kompozit biztosítóvá váljon.
- (ii) az EMABIT, mint konszolidációs körbe bevont leányvállalata kapcsán közzétette azt is<sup>8</sup>, hogy az, mint megbízó 2021. november hó 11. napján partnerségi megállapodást kötött az UNION Vienna Insurance Group Biztosító Zrt.-vel (székhely: 1082 Budapest, Baross u. 1., cégjegyzékszám: 01-10-041566). A megállapodásnak köszönhetően a CIG Pannónia Csoport a Növekedési Stratégia megvalósításának szerves részeként tovább bővíti nem-életbiztosításainak körét, és 2022. januárjától utasbiztosítást kínál lakossági ügyfelei számára.
- (iii) 2021. december hó 2. napján közzétett tájékoztatása szerint<sup>9</sup> a Magyar Posta Zártkörűen Működő Részvénytársaság, mint ajánlatkérő általi, „Biztosítási szolgáltatások 2021” tárgykorben kiírt, a csoportos élet- és balesetbiztosításra vonatkoztatott közbeszerzési eljárás 111.914.254 (Ft/Év), azaz Száztizenegymillió-kilencszáztizennégyezer-kettőszázötvennégy forint éves biztosítási szolgáltatási
- (iv) vállalásának megfelelően elhatározta leányvállalata, az EMABIT alaptőkéjének felemelését további 5 000 000 Forinttal, azaz Ötmillió Forinttal, amelynek eredményeként az EMABIT új alaptőkéje 1 070 000 000 Ft, azaz egymilliárd-hetvenmillió forintra emelkedik. Az alaptőke-emelésre 5 (öt) darab 1 000 000 Ft (egymillió forint) névértékű, 400 000 000 Ft (négy százmillió forint) kibocsátási értékű, névre szóló – a korábban kibocsátott részvényekkel azonos jogokat megtestesítő – új, dematerializált törzsrészvény zártkörű forgalomba hozatalával, pénzbeli hozzájárulás befizetésével kerül sor. A teljes alaptőke-emelést a Társaság, mint az EMABIT egyszemélyes tulajdonosa teljesíti. A Társaság az alaptőke-emeléssel egyidejűleg a részvények kibocsátási, illetve névértéke közötti különbözetet, azaz 1 995 000 000 Forintot (egymilliárd-kilencszázkilencvenötezer forintot) az EMABIT tőketartalékába helyezi. A Társaság 2021. december hó 30. napján közzétett tájékoztatása értelmében az alaptőke új részvények forgalomba hozatalával történő felemelésére a Társaság új stratégiai elképzeléseinek megfelelően, az EMABIT által újraindított üzletágak működésének finanszírozására és a portfólió növekedésére tekintettel kerül sor<sup>10</sup>.
- (v) 2021. december 30. napján bejelentette, hogy az EMABIT előreláthatólag 2022. januárjától kiszervezéses együttműködés keretében új, lakásbiztosítási terméket vezet be, mellyel a CIG Pannónia Csoport tovább bővíti nem-életbiztosításainak körét<sup>11</sup>; egyúttal közzétette a 2022. évre vonatkozó Társasági Eseménynaptárát<sup>12</sup>.

### 1.2.2. Mérlegfordulónap utáni – és így jelentéstételi időszakot követő – események

Mérlegfordulónap után eseményre a Társaság életében nem került sor.

Budapest, 2022. február 23.

**CIG Pannónia Életbiztosító Nyrt.**

8

9 [https://bet.hu/newkibdata/128643500/POSTA\\_nyertes\\_aj%C3%A1nl%C3%A1t%202021%2022\\_HUN.pdf](https://bet.hu/newkibdata/128643500/POSTA_nyertes_aj%C3%A1nl%C3%A1t%202021%2022_HUN.pdf)

10 [https://bet.hu/newkibdata/128656773/CIG\\_EMABIT\\_d%C3%B6nt%C3%A9s\\_2021229\\_HUN.pdf](https://bet.hu/newkibdata/128656773/CIG_EMABIT_d%C3%B6nt%C3%A9s_2021229_HUN.pdf)

11 [https://bet.hu/newkibdata/128656650/CIG\\_le%C3%A1nyv%C3%A1llalat\\_%C3%BAj%20term%C3%A9k\\_20211230.pdf](https://bet.hu/newkibdata/128656650/CIG_le%C3%A1nyv%C3%A1llalat_%C3%BAj%20term%C3%A9k_20211230.pdf)

12 [https://bet.hu/newkibdata/128656582/CIG\\_2022\\_esemenynaptar.pdf](https://bet.hu/newkibdata/128656582/CIG_2022_esemenynaptar.pdf)



## 2. PÉNZÜGYI KIMUTATÁSOK

**1. táblázat** Konszolidált átfogó jövedelem kimutatás – kumulált adatok (adatok millió forintban)

	2021 Q1-Q4 (A)	2020 Q1-Q4 (B)	Változás (A)-(B)
Biztosítási díjak	22 713	19 319	3 394
Meg nem szolgáltat díjak tartalékváltozása	-157	611	- 768
Bruttó megszolgált díj	22 556	19 930	2 626
Viszontbiztosítóknak átadott megszolgált díj	-502	- 463	- 39
<b>Biztosítási díjak, nettó</b>	<b>22 054</b>	<b>19 467</b>	<b>2 587</b>
Díj -és jutalékbevételek befektetési szerződésekből	223	159	64
Viszontbiztosítótól járó jutalék és nyereségrészesedés	60	73	- 13
Befektetések bevétele	12 091	4 637	7 454
Tőke módszerrel elszámolt befektetések hozama (nyereség)	808	436	372
Egyéb működési bevételek	1 158	838	320
<b>Egyéb bevételek</b>	<b>14 340</b>	<b>6 143</b>	<b>8 197</b>
<b>Bevételek összesen</b>	<b>36 394</b>	<b>25 610</b>	<b>10 784</b>
Kárfizetések és szolgáltatások, valamint kárrendezési költségek	- 15 059	- 13 350	- 1 709
Kármegtérülések viszontbiztosítóktól	147	49	98
Biztosítástechnikai tartalékok és befektetési egységekhez kötött (unit-linked) életbiztosítási tartalékok nettó állományváltozása	- 12 153	- 5 046	- 7 107
Befektetések ráfordítása	-254	- 350	96
Befektetési szerződésekhez kapcsolódó kötelezettségek valós érték változása	- 598	- 274	- 324
<b>Befektetési ráfordítások, tartalékváltozások és szolgáltatások, nettó</b>	<b>- 27 917</b>	<b>- 18 971</b>	<b>- 8 946</b>
Díjak, jutalékok és egyéb szerzési költségek	- 4 154	- 3 834	- 320
Egyéb működési költségek	- 2 276	- 2 188	- 88
Egyéb ráfordítások	-264	- 499	235
<b>Működési költségek</b>	<b>- 6 694</b>	<b>- 6 521</b>	<b>- 173</b>
<b>Értékesítésre tartott eszközök eredménye</b>	<b>3</b>	<b>790</b>	<b>- 787</b>
<b>Adózás előtti eredmény</b>	<b>1 786</b>	<b>908</b>	<b>878</b>

Konszolidált átfogó jövedelem kimutatás – kumulált adatok (adatok millió forintban) - folytatás

	2021 Q1-Q4 (A)	2020 Q1-Q4 (B)	Változás (A)-(B)
Adóbevételek / (ráfordítások)	- 192	- 219	27
Halasztott adó bevételek / (ráfordítások)	88	- 29	117
<b>Adózott eredmény</b>	<b>1 682</b>	<b>660</b>	<b>1 022</b>
A jövőben eredménybe át nem sorolható egyéb átfogó jövedelem	-	-	-
A jövőben eredménybe átsorolható egyéb átfogó jövedelem	- 2 376	- 376	- 2 000
<b>Egyéb átfogó jövedelem</b>	<b>- 2 376</b>	<b>- 376</b>	<b>- 2 000</b>
<b>Teljes átfogó jövedelem összesen</b>	<b>- 694</b>	<b>284</b>	<b>- 978</b>
A Társaság tulajdonosaira jutó adózott eredmény	1 675	668	1 007
Ellenőrzést nem biztosító részesedésekre jutó adózott eredmény	7	- 8	15
<b>Adózott eredmény</b>	<b>1 682</b>	<b>660</b>	<b>1 022</b>
A Társaság tulajdonosaira jutó teljes átfogó jövedelem	- 701	292	- 993
Ellenőrzést nem biztosító részesedésekre jutó teljes átfogó jövedelem	7	- 8	15
<b>Teljes átfogó jövedelem</b>	<b>- 694</b>	<b>284</b>	<b>- 978</b>
<b>Társaság tulajdonosaira jutó egy részvényre jutó eredmény – folytatódó tevékenységek</b>			
Egy részvényre jutó eredmény– alap (Ft)	17,8	7,1	10,7
Egy részvényre jutó eredmény– hígított (Ft)	17,8	7,1	10,7
<b>Ellenőrzést nem biztosító részesedésekre jutó egy részvényre jutó eredmény</b>			
Egy részvényre jutó eredmény– alap (Ft)	0,1	-	0,1
Egy részvényre jutó eredmény–hígított (Ft)	0,1	-	0,1

**2. táblázat** Az egy részvényre jutó eredmény számításához felhasznált átlagos részvények száma:

Dátum	Kibocsátott törzsrészvény (db)	Saját részvények (db)	Forgalomban lévő törzsrészvények száma (db)	Napok száma	Súlyozott átlag
2020.12.31	94 428 260	374 006	94 054 254	88	45 728 035
2021.03.29	94 428 260	474 006	93 954 254	277	71 302 269
<b>2021.12.31</b>	<b>94 428 260</b>	<b>474 006</b>	<b>93 954 254</b>	<b>365</b>	<b>93 978 364</b>

A Társaság Munkavállalói Résztulajdonosi Programjának (MRP) átadott saját részvények jogilag nem minősülnek saját részvénynek, ugyanakkor az MRP-t a Társaság bevonja a konszolidációba, ezért az egy részvényre jutó eredmény számításakor az átadott részvények a forgalomban lévő törzsrészvények darabszámát csökkentik.



**3. táblázat** Konszolidált átfogó jövedelem kimutatás – egyedi negyedéves adatok (adatok millió forintban)

	2021Q4 (A)	2021Q3 (B)	2021Q2 (C)	2021Q1 (D)	2020Q4 módosított (E)	Változás (A)-(E)
Biztosítási díjak	6 858	5 025	5 851	4 979	5 714	1 144
Meg nem szolgáltat díjak tartalékának változása	- 299	119	57	- 34	- 66	- 233
Bruttó megszolgált díj	6 559	5 144	5 908	4 945	5 648	911
Vizontbiztosítóknak átadott megszolgált díj	- 140	- 143	- 104	- 115	- 115	- 25
<b>Biztosítási díjak, nettó</b>	<b>6 419</b>	<b>5 001</b>	<b>5 804</b>	<b>4 830</b>	<b>5 533</b>	<b>886</b>
Díj-és jutalékbevételek befektetési szerződésekből	85	43	48	47	51	34
Vizontbiztosítótól járó jutalék és nyereségrészesedés	25	3	15	17	12	13
Befektetések bevétele	3 617	1 411	1 387	5 676	3 961	- 344
Tőke módszerrel elszámolt befektetések hozama	557	92	78	81	196	361
Egyéb működési bevételek	582	135	209	232	264	318
<b>Egyéb bevételek</b>	<b>4 866</b>	<b>1 684</b>	<b>1 737</b>	<b>6 053</b>	<b>4 484</b>	<b>382</b>
<b>Bevételek összesen</b>	<b>11 285</b>	<b>6 685</b>	<b>7 541</b>	<b>10 883</b>	<b>10 017</b>	<b>1 268</b>
Kárfizetések és szolgáltatások, valamint kárrendezési költségek	- 4 393	- 3 056	- 3 676	- 3 934	- 3 677	- 716
Kármegtérülések vizontbiztosítóktól	65	10	35	37	8	57
Biztosítástechnikai tartalékok és befektetési egységekhez kötött (unit-linked) életbiztosítási tartalékok nettó állományváltozása	- 4 008	- 1 516	- 1 973	- 4 656	- 6 362	2 354
Befektetések ráfordítása	- 85	- 92	- 34	- 43	1 889	- 1 974
Befektetési szerződésekhez kapcsolódó kötelezettségek valós érték változása	- 165	- 66	- 90	- 277	- 321	156
<b>Befektetési ráfordítások, tartalékváltozások és szolgáltatások, nettó</b>	<b>- 8 865</b>	<b>- 4 720</b>	<b>- 5 738</b>	<b>- 8 873</b>	<b>- 8 463</b>	<b>- 123</b>
Díjak, jutalékok és egyéb szerzési költségek	- 1 159	- 1 062	- 997	- 936	- 1 015	- 144
Egyéb működési költségek	- 632	- 538	- 555	- 551	- 504	- 128
Egyéb ráfordítások	- 70	- 42	- 43	- 109	- 53	- 17
<b>Működési költségek</b>	<b>- 1 861</b>	<b>- 1 642</b>	<b>- 1 595</b>	<b>- 1 596</b>	<b>- 1 572</b>	<b>- 289</b>
<b>Értékesítésre tartott eszközök eredménye</b>	<b>-</b>	<b>-</b>	<b>- 29</b>	<b>32</b>	<b>- 20</b>	<b>20</b>
<b>Adózás előtti eredmény</b>	<b>838</b>	<b>323</b>	<b>179</b>	<b>446</b>	<b>- 38</b>	<b>361</b>
Adóbevételek / (ráfordítások)	- 39	- 34	- 56	- 63	- 18	- 21
Halasztott adó bevételek / (ráfordítások)	88	-	-	-	- 29	117
<b>Adózott eredmény</b>	<b>887</b>	<b>289</b>	<b>123</b>	<b>383</b>	<b>- 85</b>	<b>972</b>

Konszolidált átfogó jövedelem kimutatás – egyedi negyedéves adatok (adatok millió forintban) - folytatás

	2021Q4 (A)	2021Q3 (B)	2021Q2 (C)	2021Q1 (D)	2020Q4 módosított (E)	Változás (A)-(E)
A jövőben eredménybe át nem sorolható egyéb átfogó jövedelem	-	-	-	-	-	-
A jövőben eredménybe átsorolható egyéb átfogó jövedelem	- 1 644	- 47	- 235	- 450	582	- 2 226
<b>Egyéb átfogó jövedelem</b>	<b>- 1 644</b>	<b>- 47</b>	<b>- 235</b>	<b>- 450</b>	<b>582</b>	<b>- 2 226</b>
<b>Teljes átfogó jövedelem</b>	<b>- 757</b>	<b>242</b>	<b>- 112</b>	<b>- 67</b>	<b>497</b>	<b>- 1 254</b>
A Társaság tulajdonosaira jutó adózott eredmény	879	289	123	384	- 83	962
Ellenőrzést nem biztosító részesedésekre jutó adózott eredmény	8	0	0	-1	-2	10
<b>Adózott eredmény</b>	<b>887</b>	<b>289</b>	<b>123</b>	<b>383</b>	<b>- 85</b>	<b>972</b>
A Társaság tulajdonosaira jutó teljes átfogó jövedelem	- 765	242	- 112	- 66	499	- 1 264
Ellenőrzést nem biztosító részesedésekre jutó teljes átfogó jövedelem	8	0	0	-1	-2	10
<b>Teljes átfogó jövedelem</b>	<b>- 757</b>	<b>242</b>	<b>- 112</b>	<b>- 67</b>	<b>497</b>	<b>- 1 254</b>

**4. táblázat** Konszolidált pénzügyi helyzet kimutatás (adatok millió forintban)

<b>Eszközök</b>	<b>2021. december 31. (A)</b>	<b>2020. december 31. (B)</b>	<b>Változás (A)-(B)</b>
Immateriális javak	720	570	150
Ingatlanok, gépek és berendezések	179	58	121
Használati jog-eszközök	494	58	436
Halasztott adó követelések	474	386	88
Halasztott szerzési költségek	1 328	1 215	113
Viszontbiztosító részesedése a biztosítástechnikai tartalékokból	453	622	- 169
Tőkemódszerrel elszámolt befektetések	1 013	641	372
Értékesíthető pénzügyi eszközök	28 409	27 462	947
Befektetési egységekhez kötött (unit-linked) életbiztosítások szerződői javára végrehajtott befektetések	84 533	74 122	10 411
Pénzügyi eszközök – befektetési szerződések	6 369	4 230	2 139
Pénzügyi eszközök – határidős ügyletek	1	11	- 10
Követelések biztosítási kötvénytulajdonosoktól	1 910	1 765	145
Követelések biztosításközvetítőktől	56	78	-22
Viszontbiztosítási ügyletekből származó követelések	88	56	32
Egyéb eszközök és elhatárolások	76	26	50
Egyéb követelések	184	241	-57
Pénzeszközök és pénzeszköz-egyenértékesek	1 498	862	636
Értékesítésre tartott eszközök	-	294	- 294
<b>Eszközök összesen</b>	<b>127 785</b>	<b>112 697</b>	<b>15 088</b>
<b>Kötelezettségek</b>			
Biztosítástechnikai tartalékok	19 298	17 064	2 234
Biztosítástechnikai tartalékok a befektetési egységekhez kötött (unit-linked) életbiztosítás szerződői javára	84 533	74 122	10 411
Befektetési szerződések	6 369	4 230	2 139
Pénzügyi kötelezettségek - határidős ügyletek	12	-	12
Kölcsönök és pénzügyi viszontbiztosítás	38	150	- 112
Viszontbiztosításból származó kötelezettségek	279	162	117
Kötelezettségek biztosítási kötvénytulajdonosokkal szemben	882	665	217
Kötelezettségek biztosításközvetítőkkal szemben	244	245	-1
Lízing kötelezettségek	532	60	472
Egyéb kötelezettségek és céltartalékok	2 410	1 886	524
Tőketulajdonosokkal szembeni kötelezettség	20	20	-
Értékesítésre tartott kötelezettségek	-	199	- 199
<b>Kötelezettségek összesen</b>	<b>114 617</b>	<b>98 803</b>	<b>15 814</b>
<b>Nettó eszközök</b>	<b>13 168</b>	<b>13 894</b>	<b>- 726</b>

Konszolidált pénzügyi helyzet kimutatás (adatok millió forintban) - folytatás

	2021. december 31. (A)	2020. december 31. (B)	Változás (A)-(B)
<b>Saját tőke</b>			
Jegyzett tőke	3 116	3 116	-
Tőketartalék	1 153	1 153	-
Saját részvény	-32	-	- 32
Részvényalapú juttatás	-	9	-9
Egyéb tartalékok	- 3 147	- 771	- 2 376
Eredménytartalék	12 078	10 394	1 684
<b>A Társaság tulajdonosaira jutó saját tőke</b>	<b>13 168</b>	<b>13 901</b>	<b>- 733</b>
Ellenőrzést nem biztosító részesedések	-	- 7	7
<b>Saját tőke összesen</b>	<b>13 168</b>	<b>13 894</b>	<b>- 726</b>



**5. táblázat** Konszolidált saját tőke-változás kimutatás 2021 Q1-Q4 (adatok millió forintban)

	Jegyzett tőke	Tőke-tartalék	Részvény alapú szolgáltatások	Saját részvény	Egyéb tartalékok	Eredmény-tartalék	A Társaság tulajdonosaira jutó saját tőke	Ellenőrzést nem biztosító részesedések	Saját tőke összesen
<b>Egyenleg 2020. december 31-én</b>	<b>3 116</b>	<b>1 153</b>	<b>9</b>	<b>-</b>	<b>-771</b>	<b>10 394</b>	<b>13 901</b>	<b>-7</b>	<b>13 894</b>
<b>Teljes átfogó jövedelem</b>									
Egyéb átfogó jövedelem	-	-	-	-	-2 376	-	-2 376	-	-2 376
Tárgyévi nyereség	-	-	-	-	-	1 675	1 675	7	1 682
<b>Tőketulajdonosokkal folytatott tranzakciók, közvetlenül a saját tőkében elszámolva</b>									
Saját részvény vásárlás	-	-	-	-32	-	-	-32	-	-32
Részvényalapú juttatás kivezetése	-	-	-9	-	-	9	-	-	-
<b>Egyenleg 2021. december 31-én</b>	<b>3 116</b>	<b>1 153</b>	<b>-</b>	<b>-32</b>	<b>-3 147</b>	<b>12 078</b>	<b>13 168</b>	<b>-</b>	<b>13 168</b>

**6. táblázat** Konszolidált saját tőke-változás kimutatás 2020 Q1-Q4 (adatok millió forintban)

	Jegyzett tőke	Tőke-tartalék	Részvény alapú szolgáltatások	Egyéb tartalékok	Eredmény-tartalék	A Társaság tulajdonosaira jutó saját tőke	Ellenőrzést nem biztosító részesedések	Saját tőke összesen
<b>Egyenleg 2019. december 31-én</b>	<b>3 116</b>	<b>7 480</b>	<b>16</b>	<b>-395</b>	<b>3 383</b>	<b>13 600</b>	<b>1</b>	<b>13 601</b>
<b>Teljes átfogó jövedelem</b>								
Egyéb átfogó jövedelem	-	-	-	-376	-	-376	-	-376
Tárgyévi nyereség	-	-	-	-	668	668	-8	660
<b>Tőketulajdonosokkal folytatott tranzakciók, közvetlenül a saját tőkében elszámolva</b>								
Részvényalapú juttatás növekedés	-	-	9	-	-	9	-	9
Részvényalapú juttatás kivezetése	-	-	-16	-	16	-	-	-
Tőkeemelés tőketartalékból	6 327	-6 327	-	-	-	-	-	-
Tőkecsökkentés	-6 327	-	-	-	6 327	-	-	-
<b>Egyenleg 2020. december 31-én</b>	<b>3 116</b>	<b>1 153</b>	<b>9</b>	<b>-771</b>	<b>10 394</b>	<b>13 901</b>	<b>-7</b>	<b>13 894</b>

**7. táblázat** Konszolidált cash flow kimutatás (adatok millió forintban)

	2021 Q1-Q4	2020 Q1-Q4
<b>Adózott eredmény</b>	<b>1 682</b>	<b>660</b>
<b>Módosító tételek:</b>		
Értékcsökkenés és amortizáció	384	371
Terven felüli értékcsökkenés, kivezetett eszközök	- 2	- 28
Elszámolt értékvesztés és értékvesztés visszaírása, elengedett követelés	14	- 73
Eszközök értékesítésének eredménye	49	194
Részvény alapú juttatás	- 7	4
Árfolyamváltozások	- 20	38
Tőke módszerrel elszámolt befektetések eredménye	- 808	- 436
Halasztott adó	- 88	29
Jövedelemadó ráfordítások	192	219
Kamatbevételek	- 476	- 608
Derivatívák eredménye	- 2	- 74
Céltartalékképzés/feloldás (-/+)	- 509	293
Lízing eszköz kivezetése	4	- 8
Kamatráfordítás	7	9
<b>Működő tőke elemeinek változása:</b>		
Halasztott szerzési költségek növekedése/ csökkenése (-/+)	- 113	318
Befektetési egységekhez kötött (unit-linked) életbiztosítások szerződői javára végrehajtott befektetések növekedése/ csökkenése (-/+)	- 10 411	- 3 574
Pénzügyi eszközök – befektetési szerződések növekedése/ csökkenése (-/+)	- 2 139	- 246
Biztosítási ügyletekből származó és egyéb követelések növekedése/ csökkenése (-/+)	- 101	401
Visszontbiztosító részesedésének növekedése/ csökkenése a biztosítástechnikai tartalékokból (-/+)	169	- 159
Egyéb eszközök és aktív időbeli elhatárolások növekedése/ csökkenése (-/+)	- 50	38
Biztosítástechnikai tartalékok növekedése/ csökkenése (+/-)	3 209	1 130
Biztosítási ügyletekből származó kötelezettségek növekedése/ csökkenése (+/-)	333	- 111
Befektetési szerződések növekedése/ csökkenése (+/-)	2 139	246
Biztosítástechnikai tartalékok növekedése/ csökkenése a befektetési egységekhez kötött (unit-linked) életbiztosításból adódóan (+/-)	10 411	3 574
Egyéb kötelezettségek növekedése/ csökkenése (+/-)	1 040	- 288
Fizetett jövedelemadók	- 189	- 245
Értékesítésre tartott eszközök növekedése/ csökkenése (-/+)	294	6 633
Értékesítésre tartott kötelezettségek növekedése/ csökkenése (+/-)	- 199	- 6 729
Értékesítésre tartott eszközök elszámolása	- 23	- 1 800
IFRS 2 tőkekülönbözet	-	9
<b>Működési tevékenységből származó cash flow-k</b>	<b>4 790</b>	<b>- 215</b>

Konszolidált cash flow kimutatás (adatok millió forintban) - folytatás

Befektetési tevékenységből származó cash flow-k	2021 Q1-Q4	2020 Q1-Q4
<b>Befektetési tevékenységből származó cash flow-k</b>		
Adósságinstrumentumok beszerzései (-)	- 25 916	- 19 824
Adósságinstrumentumok eladásai (+)	21 364	18 740
Tárgyi eszközök és immateriális eszközök beszerzései (-)	- 573	- 179
Tárgyi eszközök és immateriális eszközök eladása (+)	26	42
Határidős ügyletek eredménye	24	58
Kapott/fizetett kamat	704	527
Kapott osztalék	436	361
<b>Befektetési tevékenységből származó cash flow-k</b>	<b>- 3 935</b>	<b>- 275</b>
<b>Finanszírozási tevékenységből származó cash flow-k</b>		
Lízing törlesztése	- 71	- 40
Lízing kamata	- 9	- 4
Saját részvény vásárlás	- 32	0
Kölcsönök és kamataik törlesztése	- 118	- 320
<b>Finanszírozási tevékenységből származó cash flow-k</b>	<b>- 230</b>	<b>- 364</b>
Árfolyamváltozások hatásai	11	- 59
<b>Pénzeszközök és pénzeszköz-egyenértékesek nettó növekedése/csökkenése (+/-)</b>	<b>636</b>	<b>- 912</b>
<b>Pénzeszközök és pénzeszköz-egyenértékesek az időszak elején</b>	<b>862</b>	<b>1 774</b>
<b>Pénzeszközök és pénzeszköz-egyenértékesek az időszak végén</b>	<b>1 498</b>	<b>862</b>

## 3. ÉRTÉKESÍTÉSRE TARTOTT ESZKÖZÖK EREDMÉNYE

A Csoport akkor minősít egy befektetett eszközt (vagy elidegenítési csoportot) értékesítésre tartottnak, ha annak könyv szerinti értéke elsődlegesen egy értékesítési ügylet, nem pedig a folyamatos használat során térül meg. Ennek teljesüléséhez az eszköznek (vagy elidegenítési csoportnak) annak jelenlegi állapotában készen kell állnia az azonnali értékesítésre, olyan feltételek alapján, amelyek az ilyen eszközök (vagy elidegenítési csoportok) értékesítése esetében megszokottak, és az értékesítésnek nagyon valószínűnek kell lennie. A Csoport az értékesítésre tartottnak minősített befektetett eszközt (vagy elidegenítési csoportot) annak könyv szerinti értéke és az értékesítési költségekkel csökkentett valós értéke közül az alacsonyabbon értékeli. Az elidegenítési csoportra vonatkozóan elszámolt értékvesztés miatti veszteség (vagy bármely későbbi nyereség) értékével a csoportba tartozó befektetett eszközök könyv szerinti értékét kell csökkenteni (növelni).

Az EMABIT, mint teljes nem-élet szegmens kapcsán az értékesítésre tartott kritériumok az IFRS 5 szerint a Csoport 2020. eleji állományát ruházási döntésével párhuzamosan fennálltak, ezért a teljes nem-életbiztosítási szegmensbeli állományát értékesítésre tartottnak minősítette a 2019. évi konszolidált pénzügyi kimutatásokban, illetve 2020. negyedéves pénzügyi kimutatásaiban is. A teljes nem-élet szegmens esetén teljesült ugyanis azon kritérium, hogy akkori állapotában készen állt az értékesítésre. A Csoport a teljes nem-élet portfólió értékesítésével megbízott egy nemzetközi tanácsadó céget, aki megkezdte a lehetséges vevőjelöltek felkutatását, illetve a tárgyalások is megkezdődtek a felek között. A fenti számviteli politikának megfelelően az értékesítésre tartott portfóliót a Csoport a könyv szerinti értéken értékelt, mivel az értékesítési költségekkel csökkentett valós érték várható értéke magasabb volt, mint a könyv szerinti érték. Az értékesítési költségekkel csökkentett valós érték a várható vételár volt, csökkentve a jogi, tanácsadói, adatszoba szolgáltatói költségekkel.

A 2019. évi és a 2020. első negyedéves konszolidált pénzügyi kimutatásokban Csoport a nem-élet szegmensbeli biztosítási állományát az IFRS 5 előírásai

szerint leválasztva, mint megszüntetett tevékenységet mutatta be. Vagyis a nem-élet szegmens teljes eredménye a konszolidált átfogó jövedelemkimutatásban egy soron jelent meg. Hasonlóképpen a nem-élet szegmens összes eszköze és kötelezettsége a konszolidált pénzügyi helyzet kimutatásban mint 1-1 beszámoló sor jelent meg.

A 2020-as évben a helyreállítási intézkedések hatásaként az EMABIT szavatolótőke megfelelése 2020. június 30-ára a többlet tőkekövetelmény előírásával együtt is 147%-ra emelkedett, a tőkehelyzete helyreállt, 2020 végén a tőke megfelelés 113% volt.

A Magyar Nemzeti Bank H-EN-II-15/2020 számú határozatával 2020. szeptember 7-én az EMABIT számára valamennyi magyarországi művelt ágazatot illetően elrendelt – új biztosítási szerződések megkötésére, a már megkötött szerződések meghosszabbítására vonatkozó – tilalmat a szavatolótőke-szükséglet fedezeti szintjének helyreállítására tekintettel feloldotta, míg az olaszországi határon átnyúló tevékenysége vonatkozásában további egy évre fenntartotta.

A 2020. év negyedik negyedévében a CIG Csoport operatív szinten arra tett lépéseket, hogy – a szükség szerinti garanciaelemek Csoport szintű biztosítási szándéka mellett – miután az EMABIT végrehajtotta az MNB által meghatározott helyreállítási tervében előírtakat és szavatolótőke helyzete stabilizálódott, az értékesítés, a belső védelmi vonalak és a tőkehelyzet erősítése célul tűzésével az EMABIT stratégiájának elfogadását követően – lehetőséget teremtsen a működés újraindítására. Mindezen célok végrehajtásához az anyavállalat vállalta a szükséges tőkeemelések végrehajtását, hogy az EMABIT folytathassa tevékenységét hosszú távon. Az operatív tervezés így a nem-élet szegmens és a maradó állományok mellett 2021-től új termékek fejlesztését és értékesítését is tervbe vette. Az elkészült üzleti tervek és az anyavállalat támogatása mellett a 2020-as éves beszámoló elkészítésekor az elkövetkező legalább 12 hónapban biztosított volt a működés, emiatt a vállalkozás folytatásának elve az EMABIT esetében is fenntarthatóvá vált.



Mindezen lépések eredményeképpen az IFRS 5 fenti értékesítésre tartott definíciója a teljes nem-élet szegmens esetén a 2020-as éves beszámoló és az azt követő negyedéves pénzügyi kimutatások készítésekor már nem volt helytálló. Az olasz kezesi állományra az értékesítésre tartott kritériumok az állomány-értékesítés továbbiakban már nem valószínű scenáriója miatt nem állnak fenn, annak ellenére, hogy új szerződéseket a Biztosító már több mint két éve nem fogadott be. A magyar és lengyel kiterjesztett garancia és gap casco biztosítások 2021. május 1-jei értékesítése után a Biztosító további értékesítésre tartott állománnyal nem rendelkezik. Emiatt a jelenleg élő állományok, mint folytatódó tevékenységek jelentek meg a 2020. évi egyedi és konszolidált pénzügyi kimutatásokban, hasonlóképpen a 2021. évi negyedéves

konszolidált pénzügyi kimutatásokban. Az IFRS 5 előírásai szerint az összehasonlító periódus adatait a konszolidált pénzügyi helyzet kimutatás és a konszolidált átfogó jövedelemkimutatás is az összehasonlíthatóság miatt oly módon tartalmazza, hogy csak a valóban értékesített, illetve a jelenleg is értékesítésre tartott állományok hatásai jelennek meg az értékesítésre tartott eszközök eredménye, értékesítésre tartott eszközök és értékesítésre tartott kötelezettségek sorokon.

Az alábbi táblázatokban bemutatjuk az átsorolás hatásait a 2020. és a 2021. évi konszolidált pénzügyi helyzet kimutatásban és konszolidált átfogó jövedelemkimutatásban.

**8. táblázat** Konszolidált pénzügyi helyzet kimutatás 2021.12.31. (adatok millió forintban)

Eszközök	Konszolidált adatok átsorolás előtt	Értékesítésre tartott eszközök átsorolása	2021. december 31.
Immateriális javak	720	-	720
Ingatlanok, gépek és berendezések	179	-	179
Használati jog-eszközök	494	-	494
Halasztott adó követelések	474	-	474
Halasztott szerzési költségek	1 328	-	1 328
Viszontbiztosító részesedése a biztosítástechnikai tartalékokból	453	-	453
Tőke módszerrel elszámolt befektetések	1 013	-	1 013
Értékesíthető pénzügyi eszközök	28 409	-	28 409
Befektetési egységekhez kötött (unit-linked) életbiztosítások szerződői javára végrehajtott befektetések	84 533	-	84 533
Pénzügyi eszközök – befektetési szerződések	6 369	-	6 369
Pénzügyi eszközök - határidős ügyletek	1	-	1
Követelések biztosítási kötvénytulajdonosoktól	1 910	-	1 910
Követelések biztosításközvetítőktől	56	-	56
Viszontbiztosítási ügyletekből származó követelések	88	-	88
Egyéb eszközök és elhatárolások	76	-	76
Egyéb követelések	184	-	184
Pénzeszközök és pénzeszköz-egyenértékesek	1 498	-	1 498
Értékesítésre tartott eszközök	-	-	-
<b>Eszközök összesen</b>	<b>127 785</b>	<b>-</b>	<b>127 785</b>

Konszolidált pénzügyi helyzet kimutatás 2021.12.31. (adatok millió forintban) - folytatás

Kötelezettségek	Konszolidált adatok átsorolás előtt	Értékesítésre tartott eszközök átsorolása	2021. december 31.
Biztosítástechnikai tartalékok	19 298	-	19 298
Biztosítástechnikai tartalékok a befektetési egységekhez kötött (unit-linked) életbiztosítás szerződői javára	84 533	-	84 533
Befektetési szerződések	6 369	-	6 369
Pénzügyi kötelezettségek - határidős ügyletek	12	-	12
Kölcsönök és pénzügyi viszontbiztosítás	38	-	38
Viszontbiztosításból származó kötelezettségek	279	-	279
Kötelezettségek biztosítási kötvénytulajdonosokkal szemben	882	-	882
Kötelezettségek biztosításközvetítőikkel szemben	244	-	244
Lízingkötelezettségek	532	-	532
Egyéb kötelezettségek és céltartalékok	2 410	-	2 410
Tőketulajdonosokkal szembeni kötelezettség	20	-	20
Értékesítésre tartott kötelezettségek	-	-	-
<b>Kötelezettségek összesen</b>	<b>114 617</b>	<b>-</b>	<b>114 617</b>
<b>Nettó eszközök</b>	<b>13 168</b>	<b>-</b>	<b>13 168</b>

Konszolidált átfogó jövedelem kimutatás	Konszolidált adatok átsorolás előtt	Értékesítésre tartott eszközök átsorolása	2021Q1-Q4.
Biztosítási díjak	22 747	- 34	22 713
Meg nem szolgáltat díjak tartalékának változása	- 120	- 37	- 157
Bruttó megszolgált díj	22 627	- 71	22 556
Viszontbiztosítóknak átadott megszolgált díj	- 523	21	- 502
<b>Biztosítási díjak, nettó</b>	<b>22 104</b>	<b>- 50</b>	<b>22 054</b>
Díj -és jutalékbevételek befektetési szerződésekből	223	-	223
Viszontbiztosítótól járó jutalék és nyereségrészesedés	61	- 1	60
Befektetések bevételei	12 091	-	12 091
Tőke módszerrel elszámolt befektetések hozama	808	-	808
Egyéb működési bevételek	1 187	- 29	1 158
<b>Egyéb bevételek</b>	<b>14 370</b>	<b>- 30</b>	<b>14 340</b>
<b>Bevételek összesen</b>	<b>36 474</b>	<b>- 80</b>	<b>36 394</b>

Konsolidált pénzügyi helyzet kimutatás 2021.12.31. (adatok millió forintban) - folytatás

Konsolidált átfogó jövedelem kimutatás	Konsolidált adatok átsorolás előtt	Értékesítésre tartott eszközök átsorolása	2021Q1-Q4.
Kárfizetések és szolgáltatások, valamint kárrendezési költségek	- 15 064	5	- 15 059
Kármegtérülések viszontbiztosítóktól	151	- 4	147
Biztosítástechnikai tartalékok és befektetési egységekhez kötött (unit-linked) életbiztosítási tartalékok nettó állományváltozása	- 12 149	- 4	- 12 153
Befektetések ráfordítása	- 254	-	- 254
Befektetési szerződésekhez kapcsolódó kötelezettségek valós érték változása	- 598	-	- 598
<b>Befektetési ráfordítások, tartalékváltozások és szolgáltatások, nettó</b>	<b>- 27 914</b>	<b>- 3</b>	<b>- 27 917</b>
Díjak, jutalékok és egyéb szerzési költségek	- 4 198	44	- 4 154
Egyéb működési költségek	- 2 276	-	- 2 276
Egyéb ráfordítások	- 300	36	- 264
<b>Működési költségek</b>	<b>- 6 774</b>	<b>80</b>	<b>- 6 694</b>
Értékesítésre tartott eszközök eredménye	-	3	3
<b>Adózás előtti eredmény</b>	<b>1 786</b>	<b>-</b>	<b>1 786</b>
Adóbevételek / (ráfordítások)	- 194	-	- 194
Halasztott adórátfordítások/ (bevételek)	88	-	88
<b>Adózott eredmény</b>	<b>1 682</b>	<b>-</b>	<b>1 682</b>
A jövőben eredménybe átsorolható egyéb átfogó jövedelem	- 2 376	-	- 2 376
<b>Egyéb átfogó jövedelem</b>	<b>- 2 376</b>	<b>-</b>	<b>- 2 376</b>
<b>Teljes átfogó jövedelem</b>	<b>- 694</b>	<b>-</b>	<b>- 694</b>

**9. táblázat** Az összehasonlító periódus adatai: Konszolidált pénzügyi helyzet kimutatás 2020.12.31.  
 (adatok millió forintban)

<b>Eszközök</b>	<b>Konszolidált adatok átsorolás előtt</b>	<b>Értékesítésre tartott eszközök átsorolása</b>	<b>2020. december 31.</b>
Immateriális javak	570	-	570
Ingatlanok, gépek és berendezések	58	-	58
Használati jog-eszközök	58	-	58
Halasztott adó követelések	386	-	386
Halasztott szerzési költségek	1 215	-	1 215
Viszontbiztosító részesedése a biztosítástechnikai tartalékokból	681	- 59	622
Tőke módszerrel elszámolt befektetések	641	-	641
Értékesíthető pénzügyi eszközök	27 485	- 23	27 462
Befektetési egységekhez kötött (unit-linked) életbiztosítások szerződői javára végrehajtott befektetések	74 122	-	74 122
Pénzügyi eszközök – befektetési szerződések	4 230	-	4 230
Pénzügyi eszközök - határidős ügyletek	11	-	11
Követelések biztosítási kötvénytulajdonosoktól	1 765	-	1 765
Követelések biztosításközvetítőktől	89	- 11	78
Viszontbiztosítási ügyletekből származó követelések	59	- 2	57
Egyéb eszközök és elhatárolások	225	- 199	26
Egyéb követelések	241	-	241
Pénzeszközök és pénzeszköz-egyenértékesek	862	-	862
Értékesítésre tartott eszközök	-	294	294
<b>Eszközök összesen</b>	<b>112 697</b>	<b>-</b>	<b>112 697</b>

<b>Kötelezettségek</b>			
Biztosítástechnikai tartalékok	17 258	- 194	17 064
Biztosítástechnikai tartalékok a befektetési egységekhez kötött (unit-linked) életbiztosítás szerződői javára	74 122	-	74 122
Befektetési szerződések	4 230	-	4 230
Pénzügyi kötelezettségek - határidős ügyletek	-	-	-
Kölcsönök és pénzügyi viszontbiztosítás	150	-	150
Viszontbiztosításból származó kötelezettségek	166	- 4	162
Kötelezettségek biztosítási kötvénytulajdonosokkal szemben	665	-	665
Kötelezettségek biztosításközvetítőkkal szemben	245	-	245
Lízing kötelezettségek	60	-	60
Egyéb kötelezettségek és céltartalékok	1 887	- 1	1 886
Tőketulajdonosokkal szembeni kötelezettség	20	-	20

Az összehasonlító periódus adatai: Konszolidált pénzügyi helyzet kimutatás 2020.12.31.  
 (adatok millió forintban) - folytatás

<b>Kötelezettségek</b>			
Értékesítésre tartott kötelezettség	-	199	199
<b>Kötelezettségek összesen</b>	<b>98 803</b>	<b>-</b>	<b>98 803</b>
<b>Nettó eszközök</b>	<b>13 894</b>	<b>-</b>	<b>13 894</b>

Konszolidált átfogó jövedelem kimutatás	Konszolidált adatok átsorolás előtt	Értékesítésre tartott tevékenységek átsorolása	2020 Q1-Q4
Biztosítási díjak	22 044	- 2 725	19 319
Meg nem szolgáltat díjak tartalékának változása	1 077	- 466	611
Bruttó megszolgált díj	23 121	- 3 191	19 930
Vizontbiztosítóknak átadott megszolgált díj	- 2 509	2 046	- 463
<b>Biztosítási díjak, nettó</b>	<b>20 612</b>	<b>- 1 145</b>	<b>19 467</b>

Díj -és jutalékbevételek befektetési szerződésekből	159	-	159
Vizontbiztosítótól járó jutalék és nyereségrészesedés	619	- 546	73
Befektetések bevétele	4 637	-	4 637
Tőke módszerrel elszámolt befektetések hozama	436	-	436
Egyéb működési bevételek	1 156	- 318	838
<b>Egyéb bevételek</b>	<b>7 007</b>	<b>- 864</b>	<b>6 143</b>

<b>Bevételek összesen</b>	<b>27 619</b>	<b>- 2 009</b>	<b>25 610</b>
---------------------------	---------------	----------------	---------------

Kárfizetések és szolgáltatások, valamint kárrendezési költségek	- 14 597	1 247	- 13 350
Kármegtérülések vizontbiztosítóktól	1 109	- 1 060	49
Biztosítástechnikai tartalékok és befektetési egységekhez kötött (unit-linked) életbiztosítási tartalékok nettó állományváltozása	- 4 712	- 334	- 5 046
Befektetések ráfordítása	- 350	-	- 350
Befektetési szerződésekhez kapcsolódó kötelezettségek valós érték változása	- 274	-	- 274
<b>Befektetési ráfordítások, tartalékváltozások és szolgáltatások, nettó</b>	<b>- 18 824</b>	<b>- 147</b>	<b>- 18 971</b>

Díjak, jutalékok és egyéb szerzési költségek	- 4 904	1 070	- 3 834
Egyéb működési költségek	- 2 281	93	- 2 188
Egyéb ráfordítások	- 702	203	- 499
<b>Működési költségek</b>	<b>- 7 887</b>	<b>1 366</b>	<b>- 6 521</b>

<b>Értékesítésre tartott eszközök eredménye</b>	<b>-</b>	<b>790</b>	<b>790</b>
---	----------	------------	------------

Az összehasonlító periódus adatai: Konszolidált pénzügyi helyzet kimutatás 2020.12.31.  
 (adatok millió forintban) - folytatás

Konszolidált átfogó jövedelem kimutatás	Konszolidált adatok átsorolás előtt	Értékesítésre tartott tevékenységek átsorolása	2020 Q1-Q4
<b>Adózás előtti eredmény</b>	<b>908</b>	-	<b>908</b>
Adóbevételek / (ráfordítások)	- 219	-	- 219
Halasztott adó bevételek / (ráfordítások)	- 29	-	- 29
<b>Adózott eredmény</b>	<b>660</b>	-	<b>660</b>
A jövőben eredménybe átsorolható egyéb átfogó jövedelem	- 376	-	- 376
<b>Egyéb átfogó jövedelem</b>	<b>- 376</b>	-	<b>- 376</b>
<b>Teljes átfogó jövedelem</b>	<b>284</b>	-	<b>284</b>

## 4. A SZÁMVITELI POLITIKA VÁLTOZÁSAI

A 2021. január 1-jével kezdődő üzleti év vonatkozásában a következő új, kötelező standardok váltak alkalmazandóvá, melyek hatása az IFRS 9 és IFRS 17 kivételével a pénzügyi kimutatásokra nem jelentős:

- IAS 1 és IAS 8 módosítása: A materialitás fogalmának pontosítása;
- IFRS 3: melléklet módosítás, és mintapéldák változása;
- Conceptual Framework változása: eszköz és kötelezettség fogalmában kisebb változások;
- IFRS 9, IAS 39, IFRS 7 pontosítása: IBOR reform;
- IFRS 16: Covid-19-hez kapcsolódó bérleti engedmények lízingmódosítás szabályok alóli felmentése;
- IFRS 9, IAS 39, IFRS 7, IFRS 4 Kamatláb-referencia-reform - 2. szakasz-alternatív kamatlábak használata.

IFRS 17 Biztosítási szerződések (várható alkalmazás 2023. január 1-től) – a Biztosító a 2018-ban gap elemzést készített az IFRS 17 bevezetésével kapcsolatban, 2019-ben részletes IFRS 17 projektterv készült, majd 2020-ban elindult a bevezetési projekt. A Társaság Igazgatósága, 2021. II. negyedévében újabb forrásokat biztosított az IFRS 17 bevezetés informatikai hátterének biztosítására.

A Társaság 2020 végén az Igazgatóság jóváhagyása után külső szakértők bevonásával felgyorsította felkészülését a bevezetendő IFRS 17 szerinti megfelelésnek, amely – hasonlóan a szektor többi szereplőjének várakozásaihoz – érdemi változást fog jelenteni a Társaság számviteli eredményének kimutatásában és a hasonló tevékenységet végző társaságokkal történő összehasonlításban.

Az IFRS 17 bevezetése jelentős hatással lesz mind az egyes szerződéscsoportokból származó nyereség alakulására, mind a Biztosító ügyviteli folyamataira. Az IFRS 17 célja, hogy a különböző országok számos értékelési módszertana helyett a biztosítási szerződések és kötelezettségek értékelése, valamint a nyereség megjelenítése (országokon átívelően) egységes elvek alapján történjen meg. A Biztosító teljesítményének egyik legfőbb összetevője a CSM, a még nem realizált várható nyereség lesz, amit a Biztosító az általa egy adott szerződéscsoportra nyújtott szolgáltatás ütemében tud majd átvezetni az eredménybe.

## 5. A KIBOCSÁTÓ PÉNZÜGYI HELYZETÉNEK BEMUTATÁSA

### – a 2021. évben az EU által befogadott nemzetközi pénzügyi beszámolási standardok (IAS 34) alapján készített konszolidált, nem auditált adatai

A Kibocsátó és konszolidációba bevont vállalatai, melyek együtt a CIG Csoportot alkotják, befektetési egységhez kötött életbiztosítás, kockázati, vegyes életbiztosítás, egészségbiztosítás, nyugdíjbiztosítás, kiegészítő balesetbiztosítás, illetve általános (vagyon-, felelősség, kezesi és casco) biztosítás művelésével foglalkoznak.

2021-ben a Csoport bruttó díjbevétele 22 713 millió forint volt, amely a 2020. év bevételének 118 százaléka, ebből 16 582 millió forint a befektetéshez kötött életbiztosítások (ebből 6 809 millió forint nyugdíjbiztosítás), 4 675 millió forint a hagyományos életbiztosítások (ebből 1 263 millió forint nyugdíjbiztosítás), 823 millió forint az egészségbiztosítások és 633 millió forint a nem-életbiztosítások bruttó díjbevétele.

A nem-életbiztosítások 633 millió forint díjbevétele termeltek 2021-ben, ez 195 százalékos növekedést jelent az összehasonlító periódushoz képest. A nem-élet szegmens a harmadik negyedévben újraindult, így a Csoport a továbbiakban dinamikus növekedésre számít a szegmensben. Az életbiztosítási portfólióban az értékesített szerződések első éves díjaiból származó bruttó díjbevétele 2 567 millió forint, ami 1 %-os növekedés az előző évhez (2 531 millió forint) képest. A megújításokból származó 2021. évi bruttó díjbevétele 14 313 millió forint, szemben a 2020. év 12 756 millió forintjával, vagyis a megújítási díjak 12%-kal növekedtek. Az eseti/egyszeri díjak a 2020. évi eseti/egyszeri díjbevételeknél 36%-kal magasabbak, 5 200 millió forintot értek el, döntően a befektetési egységhez kötött életbiztosításokhoz kapcsolódóan. A teljes 22 080 millió forintos IFRS szerinti élet díjbevételek közül az eseti/egyszeri díjak aránya 24 százalékos, jelentősen növekvő az előző év 20%-ához képest. A díjbevételek növekedését tehát elsősorban az egyszeri díjak értékesítésének megugrása és a rendszeres díjas szerződések stabil, de növekvő állománya okozza.

A meg nem szolgáltat díjak tartalékváltozása 2021-ben 157 millió forint veszteség (2020-ban 611 millió forint nyereség), mely elsősorban a nem-élet szegmens kezesi állományának kifutása miatt, illetve a nem-élet szegmens új termékeinek köszönhetően csökkent. Ugyanakkor a viszontbiztosítónak átadott megszállt díj összege (502 millió forint veszteség 2021-ben, 2020-ban 463 millió forint veszteség) kis mértékben növekedett, szintén a nem-élet szegmens újra indulásának következtében.

A Csoport által értékesített azon befektetési egységekhez kötött életbiztosításokat, amelyek az IFRS-ek alapján nem minősülnek biztosítási szerződésnek, a Csoport befektetési szerződésnek minősíti. A befektetési szerződésekhez kapcsolódóan a Kibocsátónak a tárgyidőszakban 223 millió forint díj- és jutalékbevétele keletkezett, 64 millió forinttal több, mint az összehasonlító periódusban, szintén az egyszeri díjas szerződések növekvő értékesítése következtében. A befektetési szerződésekhez kapcsolódó kötelezettségek valós érték változása 598 millió forint veszteség volt az 2021-es évben a kiemelkedő unit-linked hozamoknak köszönhetően.

Az egyéb működési bevételek (1 158 millió forint) legjelentősebb tétele a Kibocsátó eszközalap kezelésből származó bevétele (554 millió forint), mely 24 millió forinttal csökkent 2020-hoz képest, mivel a Csoport korábban értékesített, már csökkenő állománnyal rendelkező unit-linked terméktípusához kapcsolódik. Ezen kívül a másik jelentős tétel a céltartalékok feloldása 433 millió forint értékben, melyet olyan peres ügyekre, bírságra, vitatott kötelezettségekre, illetve várható jutalékviszársból fakadó veszteségekre képzett az előző év végén a Biztosító, melyek már nem valószínű, hogy felmerülnek a jövőben.

A ráfordítások között a meghatározó tétel a kárfizetések és szolgáltatások, valamint a kárrendezési költségek



(együttesen 15 059 millió forint), mely ráfordítást csökkenti a viszontbiztosítóktól származó kármegtérülés 147 millió forint értékben. A kárráfordítások 1 709 millió forinttal nőttek 2020-hoz képest, elsősorban az élet szegmensben a unit-linked termékek kárai és visszavásárlásai miatt.

A nettó tartalékok állományváltozása 12 153 millió forint veszteség, mely elsősorban a következő tartalékváltozások eredménye. 10 355 millió forint kapcsolódik a befektetési egységekhez kapcsolt életbiztosítási tartalékok növekedéséhez, mely elsősorban a jelentős pozitív unit-linked hozamoknak köszönhető. A matematikai tartalék 1 165 millió forinttal, az életbiztosítási ügyfelek bónuszkifizetéseire képzett biztosítástechnikai tartalék 177 millió forinttal, az eredménytől független díjvisszatérítési tartalék 93 millió forinttal növekedett. Az eredménytől függő díjvisszatérítési tartalék 52 millió forinttal nőtt. A nettó függőkár tartalék 374 millió forinttal növekedett, míg a törlési tartalékok a kintlévőségek csökkenésével párhuzamosan 19 millió forinttal csökkentek.

A Kibocsátó összes működési költsége összesen 6 694 millió forint volt 2021. évben, amelyből 4 154 millió forint a fizetett díj, jutalék és egyéb szerzési költség, 2 276 millió forint egyéb működési költség, és 264 millió forint egyéb ráfordítás. A szerzési költségek némileg növekvő tendenciát (+8%) mutatnak, míg a bruttó megszolgált díjak 13%-kal növekedtek. Ez elsősorban a termékmix változásának az eredménye, az élet szegmensben a csoportos és egyszeri díjas szerződések megszolgált díjnövekedése jelentős, ugyanakkor jutalékhányaduk alacsonyabb a többi termékhez viszonyítva. Az egyéb működési költségek 88 millió forinttal növekedtek az előző év azonos időszakához képest (2020. évben 2 188 millió forint), elsősorban a személyi jellegű költségek növekedése miatt. Az egyéb ráfordítások volumene (264 millió forint) 235 millió forinttal kevesebb az összehasonlító periódusnál (499 millió forint). A ráfordítások csökkenését jelentős mértékben magyarázza az összehasonlító periódusban a Pannónia Pénzügyi Közvetítő Zrt. által, illetve további jelentős kilépett partner által közvetített szerződéseken várható veszteségre képzett céltartalék (174 millió forint), mely a 2021-es évben nem merült fel.

A befektetési eredmény 2021. negyedik negyedévben 11 837 millió forint nyereség, az összehasonlító periódusban 4 287 millió forint nyereség. Az igen jelentős változást a unit-linked hozamok alakulása okozta. (a változásból 7 684 millió forintot magyaráz).

A unit-linked hozam 2021-ben 11 466 millió forint nyereség. Befektetőként a legnagyobb megtérülést az észak amerikai, Warren Buffett és globális fejlett piaci részvény eszközalapokkal lehetett elérni, emellett kiválóan teljesített az indiai és az orosz tőzsde is. A mérsékelt kockázatú, illetve vegyes összetételű eszközalapok között az év győztesei az Aktív Vegyes-, a Nemzetközi Vegyes- és az Oraculum Pro eszközalapok.

2021. év piaci eseményeit alapvetően határozta meg a globális likviditásbőség. A jegybanki pénznyomtatás 2020-ban felgyorsuló és ebben az évben is folytatódó hatásai kiterjedtek szinte minden eszközosztályra és nagymértékben áramlott tovább a tőke az olyan kedvelt eszközosztályokba, mint az amerikai technológiai részvények vagy a nyersanyagok, de sok forrást vonzottak a kriptoeszközök is. A koronavírus továbbra is a mindennapjaink része: ősszel kezdődött a delta variáns által okozott negyedik hullám, ezt követően felütötte a fejét az omikron mutáció. 2021 vegyes képet mutatott a piacokon: a fejlett országok alapvetően jó hozamot értek el, de a meghatározó fejlődő piacokon visszaesést tapasztalhattunk, míg a közép-kelet-európai régióban pozitív teljesítményt mutattak az indexek a teljes naptári évben. Az inflációs környezet nagyot változott: az év elején még mérsékelt kockázatok felerősödtek az egyre magasabbra emelkedő nyersanyagárak, az egyre súlyosabb alkatrészhány, a szállítási útvonalak töredezettsége, valamint a további gazdaságélénkítő válságintézkedések hatására. További bizonytalansági tényezőt jelentett a kínai gazdaság lassulása miatti félelem.

A fejlett piacokon többnyire optimista hangulat uralkodott 2021-ben. Az amerikai S&P500 index az év végére újabb történelmi magasságokat ért el, az évet 28,7%-os emelkedéssel zárta. Az Európa 600 legnagyobb vállalatát tömörítő STOXX 600 index november közepén érte el a csúcspontját, végül kissé az időszaki maximuma alatt zárt, de az évet 25,8%-os emelkedéssel fejezte be. A japán piac kissé lemaradó volt a tavalyi 7,3%-os teljesítményével. A fejlődő piacok vegyesen teljesítettek 2021-ben: 15-33% közötti növekedést mutattak a közép-kelet-európai indexek, és az orosz piac. Ugyanakkor a nemzetközileg a hong-kong-i piacon kereskedett kínai részvények 21,2%-os, a dél-amerikai részvénypiac 7,7%-os leértékelődést mutatott.

A magyar kötvénypiac fennállásának egyik legrosszabb

évét tudhatja maga mögött piaci teljesítmények szempontjából. Éves szinten ZMAX 0,4 százalékkal tudott növekedni, ugyanakkor az RMAX 0,6 százalékkal csökkent. A MAX és CMAX indexek rendre 11,5 és 11 százalékponttal estek az év folyamán. A hazai kötvényindexek esését az év során a hozamok folyamatos emelkedése váltotta ki, amely a negyedik negyedévben még jelentősen fel is gyorsult.

Az MNB az inflációs pálya és a folyamatosan romló kilátások tükrében többször is emelte az alapkamatot 2021-ben. A negyedik negyedév végére az alapkamat 2,4% lett, ugyanakkor az irányadó egy hetes jegybanki betét szintje ettől jelentősen magasabb szintre került, az év végére elérte a 4%-ot.

A rekordot is döntő első 10 hónap után az év utolsó két hónapos időszakára rosszabb teljesítményt tudott felmutatni a magyar tőzsde. Az időszak eleji emelkedés november elején megállt, majd eső trendbe kerültek a BÉT nagy kapitalizációjú cégei. A BUX index ettől függetlenül igen jó teljesítményt könyvelhetett 2021-ben: több, mint 20%-ot emelkedett.

2021-ben a forint az euróval és a dollárral szemben is gyengült. Az év folyamán járt a forint árfolyama jelentős erősödésben is, de novemberre már az EURHUF devizapár megközelítette a 372-es árfolyamszintet, míg az USDHUF felszúrt a 330-as szint fölé, végül az évet 369,0-es euró és 325,71-es dollár árfolyam mellett zártuk. Ez összességében 1,8%-os, illetve 9,3%-os leértékelődést jelent a vezető devizákhoz képest.

A Kibocsátó saját befektetésein elért hozama 371 millió forint nyereség volt a 2021-es évben, míg 2020-ban 505 millió forint nyereség. A kisebb nyereséget a növekvő hozamkörnyezet által okozott csökkenő árfolyamú papírokon realizált árfolyamkülönbséget okozza elsősorban.

Az MKB-Pannónia Alapkezelőből a Csoportra jutó

eredmény a tőkemódszerrel elszámolt befektetések hozama soron jelenik meg, mely 2021. évben 808 millió forint nyereség, míg 2020-ban 436 millió forint nyereség volt, elsősorban a növekvő kezelt vagyron és az alapok benchmark felett elért hozamából realizált sikerdíj eredményeképpen.

Az értékesítésre tartott eszközök eredménye 2021-ben 3 millió forint, míg 2020-ban 790 millió forint volt. 2020-ban a nem-élet szegmens értékesítésre tartott teljes állománya még hozzájárult az eredményekhez, az állományértékesítés után az idei évben már csak a maradék május 1-jén értékesített állományból származik a 3 millió forint eredmény.

Az adózás előtti eredmény mindezekre tekintettel 1 786 millió forint nyereség (2020. évi adózás előtti eredmény 947 millió forint nyereség), melyet csökkent a 192 millió forintos adófizetési kötelezettség és növel a 88 millió forintos halasztott adóbevétele. Az adózott eredmény összességében 1 682 millió forint, 1 022 millió forinttal több, mint a 2020. év adózott eredménye. Az egyéb átfogó jövedelem az értékesíthető pénzügyi eszközök 2 376 millió forintos valós érték csökkenését tartalmazza, melyből 575 millió forint a Csoport tulajdonában álló OPUS részvények nem realizált árfolyamvesztesége, a maradék pedig (1 801 millió forint) az állampapírok nem realizált vesztesége, melyet az állampapírpiac hozamemelkedése okozott. A teljes átfogó jövedelem így 2021-ben 694 millió forint veszteség.

A Kibocsátó mérlegfőösszege 127 785 millió forint, pénzügyi helyzete stabil, kötelezettségeinek maradéktalanul eleget tett. A saját tőke nagysága 2021. december 31-én 13 168 millió forint.

## 6. MŰKÖDÉSI SZEGMENSEK

**10. táblázat** Szegmens információk 2021 Q1-Q4 (adatok millió forintban)

Eszközök	CIG Életbiztosítási szegmens	CIG Nem- életbiztosítási szegmens	Egyéb	Módosító tételek a pénzügyi kimutatások levezetéséhez (konszolidáció)	Összesen
Immateriális javak	615	105	-	-	720
Ingtatlanok, gépek és berendezések	160	19	-	-	179
Használati jogok - eszközök	385	109	-	-	494
Halasztott adó követelések	474	-	-	-	474
Halasztott szerzési költségek	1 252	76	-	-	1 328
Vízontbiztosító részesedése a biztosítástechnikai tartalékokból	179	274	-	-	453
Leányvállalatok	4 069	-	-	- 4 069	-
Tőke módszerrel elszámolt befektetések	51	-	-	962	1 013
Értékesíthető pénzügyi eszközök	21 507	6 902	-	-	28 409
Befektetési egységekhez kötött (unit-linked) életbiztosítások szerződői javára végrehajtott befektetések	84 533	-	-	-	84 533
Pénzügyi eszközök – befektetési szerződések	6 369	-	-	-	6 369
Pénzügyi eszközök - határidős ügyletek	1	-	-	-	1
Követelések biztosítási kötvénytulajdonosoktól	1 785	125	-	-	1 910
Követelések biztosításközvetítőktől	32	24	-	-	56
Vízontbiztosítási ügyletekből származó követelések	16	72	-	-	88
Saját részvény	-	-	184	- 184	-
Egyéb eszközök és elhatárolások	44	32	-	-	76
Egyéb követelések	71	110	-	3	184
Pénzeszközök és pénzeszköz-egyenértékesek	742	745	11	-	1 498
Kapcsolt követelések	881	11	627	- 1 519	-
Értékesítésre tartott eszközök	-	-	-	-	-
<b>Eszközök összesen</b>	<b>123 166</b>	<b>8 604</b>	<b>822</b>	<b>- 4 807</b>	<b>127 785</b>

Szegmens információk 2021 Q1-Q4 (adatok millió forintban) - folytatás

Kötelezettségek	CIG Életbiztosítási szegmens	CIG Nem- életbiztosítási szegmens	Egyéb	Módosító tételek a pénzügyi kimutatások levezetéséhez (konszolidáció)	Összesen
Biztosítástechnikai tartalékok	16 611	2 687	-	-	19 298
Biztosítástechnikai tartalékok a befektetési egységekhez kötött (unit-linked) életbiztosítás szerződői javára	84 533	-	-	-	84 533
Befektetési szerződések	6 369	-	-	-	6 369
Pénzügyi kötelezettségek - határidős ügyletek	-	12	-	-	12
Kölcsönök és pénzügyi viszontbiztosítás	38	-	-	-	38
Vizontbiztosításból származó kötelezettségek	85	194	-	-	279
Kötelezettségek biztosítási kötvénytulajdonosokkal szemben	833	49	-	-	882
Kötelezettségek biztosításközvetítőkkal szemben	157	87	-	-	244
Kapcsolt kötelezettségek	638	69	1	- 708	-
Lízing kötelezettségek	414	118	-	-	532
Egyéb kötelezettségek és céltartalékok	1 060	1 324	2	24	2 410
Tőketulajdonosokkal szembeni kötelezettség	20	-	-	-	20
Értékesítésre tartott kötelezettségek	-	-	-	-	-
<b>Kötelezettségek összesen</b>	<b>110 758</b>	<b>4 540</b>	<b>3</b>	<b>- 684</b>	<b>114 617</b>
<b>Nettó eszközök</b>	<b>12 408</b>	<b>4 064</b>	<b>819</b>	<b>- 4 123</b>	<b>13 168</b>
<b>Saját tőke</b>					
Jegyzett tőke	3 116	1 070	266	- 1 336	3 116
Tőketartalék	4 019	6 625	81	- 9 572	1 153
Saját részvény	-	-	-	- 32	- 32
Részvényalapú juttatás	-	-	-	-	-
Egyéb tartalékok	- 2 972	- 175	-	-	- 3 147
Eredménytartalék	8 245	- 3 456	472	6 817	12 078
Kisebbségi részesedésekre jutó saját tőke	-	-	-	-	-
<b>Saját tőke összesen</b>	<b>12 408</b>	<b>4 064</b>	<b>819</b>	<b>- 4 123</b>	<b>13 168</b>

Szegmens információk 2021 Q1-Q4 (adatok millió forintban) - folytatás

Átfogó jövedelemkimutatás	CIG Életbiztosítási szegmens	CIG Nem- Életbiztosítási szegmens	Egyéb	Módosító tételek a pénzügyi kimutatások levezetéséhez (konszolidáció)	Összesen
Biztosítási díjak	22 080	633	-	-	22 713
Meg nem szolgáltat díjak tartalékának változása	- 70	- 87	-	-	- 157
Bruttó megszolgált díj	22 010	546	-	-	22 556
Vizontbiztosítóknak átadott megszolgált díj	- 276	- 226	-	-	- 502
<b>Biztosítási díjak, nettó</b>	<b>21 734</b>	<b>320</b>	<b>-</b>	<b>-</b>	<b>22 054</b>
Díj - és jutalékbevételek befektetési szerződésekből	223	-	-	-	223
Befektetések bevétele	12 031	88	216	- 244	12 091
Tőke módszerrel elszámolt befektetések hozama	448	-	-	360	808
Egyéb működési bevételek	963	246	166	- 217	1 158
Vizontbiztosítótól járó jutalék és nyereségrészesedés	2	58	-	-	60
<b>Egyéb bevételek</b>	<b>13 667</b>	<b>392</b>	<b>382</b>	<b>- 101</b>	<b>14 340</b>
<b>Bevételek összesen</b>	<b>35 401</b>	<b>712</b>	<b>382</b>	<b>- 101</b>	<b>36 394</b>
Kárfizetések és szolgáltatások, valamint kárrendezési költségek	- 14 542	- 517	-	-	- 15 059
Kármegtérülések vizontbiztosítóktól	64	83	-	-	147
Biztosítástechnikai tartalékok és befektetési egységekhez kötött (unit-linked) életbiztosítási tartalékok nettó állományváltozása	- 12 198	45	-	-	- 12 153
Befektetések ráfordítása	- 1 066	- 76	- 219	1 107	- 254
Befektetési szerződésekhez kapcsolódó kötelezettségek valós érték változása	- 598	-	-	-	- 598
<b>Befektetési ráfordítások, tartalékváltozások és szolgáltatások, nettó</b>	<b>- 28 340</b>	<b>- 465</b>	<b>- 219</b>	<b>1 107</b>	<b>- 27 917</b>
Díjak, jutalékok és egyéb szerzési költségek	- 3 763	- 373	11	- 29	- 4 154
Egyéb működési költségek	- 1 708	- 555	- 24	11	- 2 276
Egyéb ráfordítások	- 333	- 24	- 3	96	- 264
<b>Működési költségek</b>	<b>- 5 804</b>	<b>- 952</b>	<b>- 16</b>	<b>78</b>	<b>- 6 694</b>
<b>Értékesítésre tartott eszközök eredménye</b>	<b>-</b>	<b>3</b>	<b>-</b>	<b>-</b>	<b>3</b>
<b>Adózás előtti eredmény</b>	<b>1 257</b>	<b>- 702</b>	<b>147</b>	<b>1 084</b>	<b>1 786</b>
Adóbevételek / (ráfordítások)	- 184	- 1	- 7	-	- 192
Halasztott adórátfordítások / (bevételek)	88	-	-	-	88
<b>Adózott eredmény</b>	<b>1 161</b>	<b>- 703</b>	<b>140</b>	<b>1 084</b>	<b>1 682</b>
Egyéb átfogó jövedelem	- 2 192	- 184	-	-	- 2 376
<b>Teljes átfogó jövedelem</b>	<b>- 1 031</b>	<b>- 887</b>	<b>140</b>	<b>1 084</b>	<b>- 694</b>

**11. táblázat** Szegmens információk 2020 Q1-Q4 módosított (adatok millió forintban)

Eszközök	CIG Életbiztosítási szegmens	CIG Nem- életbiztosítási szegmens	Egyéb	Módosító tételek a pénzügyi kimutatások levezetéséhez (konszolidáció)	Összesen
Immateriális javak	540	30	-	-	570
Ingatlanok, gépek és berendezések	52	6	-	-	58
Használati jogok - eszközök	53	5	-	-	58
Halasztott adó követelések	386	-	-	-	386
Halasztott szerzési költségek	1 136	79	-	-	1 215
Vissontbiztosító részesedése a biztosítástechnikai tartalékokból	468	154	-	-	622
Leányvállalatok	1 456	-	-	- 1 456	-
Tőke módszerrel elszámolt befektetések	52	-	-	589	641
Értékesíthető pénzügyi eszközök	22 992	4 470	-	-	27 462
Befektetési egységekhez kötött (unit-linked) életbiztosítások szerződői javára végrehajtott befektetések	74 122	-	-	-	74 122
Pénzügyi eszközök – befektetési szerződések	4 230	-	-	-	4 230
Pénzügyi eszközök – határidős ügyletek	11	-	-	-	11
Követelések biztosítási kötvénytulajdonosoktól	1 764	1	-	-	1 765
Követelések biztosításközvetítőktől	40	36	-	-	78
Vissontbiztosítási ügyletekből származó követelések	11	45	-	-	56
Saját részvény	-	-	127	- 127	0
Egyéb eszközök és elhatárolások	11	15	-	-	26
Egyéb követelések	149	87	2	3	241
Pénzeszközök és pénzeszköz-egyenértékesek	449	384	29	-	862
Kapcsolt követelések	851	52	643	- 1 546	-
Értékesítésre tartott eszközök	-	294	-	-	294
<b>Eszközök összesen</b>	<b>108 773</b>	<b>5 658</b>	<b>803</b>	<b>- 2 537</b>	<b>112 697</b>

Szegmens információk 2020 Q1-Q4 módosított (adatok millió forintban) - folytatás

Kötelezettségek	CIG Életbiztosítási szegmens	CIG Nem- életbiztosítási szegmens	Egyéb	Módosító tételek a pénzügyi kimutatások levezetéséhez (konszolidáció)	Összesen
Biztosítástechnikai tartalékok	14 394	2 670	-	-	17 064
Biztosítástechnikai tartalékok a befektetési egységekhez kötött (unit-linked) életbiztosítás szerződői javára	74 122	-	-	-	74 122
Befektetési szerződések	4 230	-	-	-	4 230
Pénzügyi kötelezettségek - határidős ügyletek	-	-	-	-	-
Kölcsönök és pénzügyi viszontbiztosítás	150	-	-	-	150
Viszontbiztosításból származó kötelezettségek	95	67	-	-	162
Kötelezettségek biztosítási kötvénytulajdonosokkal szemben	642	23	-	-	665
Kötelezettségek biztosításközvetítőkkal szemben	177	62	6	-	245
Kapcsolt kötelezettségek	686	89	138	- 913	-
Lízingkötelezettségek	54	6	-	-	60
Egyéb kötelezettségek és céltartalékok	770	1 086	7	23	1 886
Tőketulajdonosokkal szembeni kötelezettség	20	-	-	-	20
Értékesítésre tartott kötelezettségek	-	199	-	-	199
<b>Kötelezettségek összesen</b>	<b>95 340</b>	<b>4 202</b>	<b>151</b>	<b>-890</b>	<b>98 803</b>
<b>Nettó eszközök</b>	<b>13 433</b>	<b>1 456</b>	<b>652</b>	<b>- 1 647</b>	<b>13 894</b>
<b>Saját tőke</b>					
Jegyzett tőke	3 116	1 060	246	- 1 306	3 116
Tőketartalék	4 019	3 135	81	- 6 082	1 153
Részvényalapú juttatás	9	-	-	-	9
Egyéb tartalékok	- 781	10	-	-	- 771
Eredménytartalék	7 070	- 2 749	325	5 748	10 394
Kisebbségi részesedésekre jutó saját tőke	-	-	-	- 7	- 7
<b>Saját tőke összesen</b>	<b>13 433</b>	<b>1 456</b>	<b>652</b>	<b>- 1 647</b>	<b>13 894</b>

Szegmens információk 2020 Q1-Q4 módosított (adatok millió forintban) - folytatás

Átfogó jövedelemkimutatás	CIG Életbiztosítási szegmens	CIG Nem- életbiztosítási szegmens	Egyéb	Módosító tételek a pénzügyi kimutatások levezetéséhez (konszolidáció)	Összesen
Biztosítási díjak	19 104	215	-	-	19 319
Meg nem szolgáltat díjak tartalékának változása	- 6	617	-	-	611
Bruttó megszolgált díj	19 098	832	-	-	19 930
Vizontbiztosítóknak átadott megszolgált díj	- 261	- 202	-	-	- 463
<b>Biztosítási díjak, nettó</b>	<b>18 837</b>	<b>630</b>	<b>-</b>	<b>-</b>	<b>19 467</b>
Díj - és jutalékbevételek befektetési szerződésekből	159	-	-	-	159
Befektetések bevétele	4 358	335	533	- 589	4 637
Tőke módszerrel elszámolt befektetések hozama (nyereség)	361	-	-	75	436
Egyéb működési bevételek	818	531	139	- 650	838
Vizontbiztosítótól járó jutalék és nyereségrészesedés	1	72	-	-	73
<b>Egyéb bevételek</b>	<b>5 697</b>	<b>938</b>	<b>672</b>	<b>- 1 164</b>	<b>6 143</b>
<b>Bevételek összesen</b>	<b>24 534</b>	<b>1 568</b>	<b>672</b>	<b>- 1 164</b>	<b>25 610</b>
Kárfizetések és szolgáltatások, valamint kárrendezési költségek	- 12 598	- 752	-	-	- 13 350
Kármegtérülések vizontbiztosítóktól	40	9	-	-	49
Biztosítástechnikai tartalékok és befektetési egységekhez kötött (unit-linked) életbiztosítási tartalékok nettó állományváltozása	- 4 363	- 683	-	-	- 5 046
Befektetések ráfordítása	- 922	- 244	- 3	819	- 350
Befektetési szerződésekhez kapcsolódó kötelezettségek valós érték változása	- 274	-	-	-	- 274
<b>Befektetési ráfordítások, tartalékváltozások és szolgáltatások, nettó</b>	<b>- 18 117</b>	<b>- 1 670</b>	<b>- 3</b>	<b>819</b>	<b>- 18 971</b>
Díjak, jutalékok és egyéb szerzési költségek	- 3 397	- 250	- 209	22	- 3 834
Egyéb működési költségek	- 1 453	- 683	- 28	- 24	- 2 188
Egyéb ráfordítások	- 633	- 85	- 51	270	- 499
<b>Működési költségek</b>	<b>- 5 483</b>	<b>- 1 018</b>	<b>- 288</b>	<b>268</b>	<b>- 6 521</b>
<b>Értékesítésre tartott eszközök eredménye</b>	<b>0</b>	<b>391</b>	<b>0</b>	<b>399</b>	<b>790</b>
<b>Adózás előtti eredmény</b>	<b>934</b>	<b>- 729</b>	<b>381</b>	<b>322</b>	<b>908</b>
Adóbevételek / (ráfordítások)	- 188	- 30	- 1	-	- 219
Halasztott adórátfordítások/(bevételek)	- 29	-	-	-	- 29
<b>Adózott eredmény</b>	<b>717</b>	<b>- 759</b>	<b>380</b>	<b>322</b>	<b>660</b>
Egyéb átfogó jövedelem	- 333	- 43	-	-	- 376
<b>Teljes átfogó jövedelem</b>	<b>384</b>	<b>- 802</b>	<b>380</b>	<b>322</b>	<b>284</b>



## 7. ALKALMAZOTTAK SZÁMA, TULAJDONOSI STRUKTÚRA

A Csoportba tartozó társaságok alkalmazottainak száma 2021. december 31-én 178 fő.

**12. táblázat** A Kibocsátó alaptőkéjének összetétele (2021. december 31.)

Részvénytípus	Névérték (Ft/darab)	Kibocsátott darabszám	Össznévérték (Ft)
„A” sorozat	33	94 428 260	3 116 132 580
ebből saját részvény	-	-	-
<b>Alaptőke nagysága</b>	<b>-</b>	<b>-</b>	<b>3 116 132 580</b>

**13. táblázat** Részvényekhez kapcsolódó szavazati jogok száma (2021. december 31.)

Részvénytípus	Kibocsátott darabszám	Szavazati jogra jogosító részvények darabszáma	Részvényenkénti szavazati jog	Összes szavazati jog	Saját-részvények száma
„A” sorozat	94 428 260	94 428 260	1	94 428 260	-

**14. táblázat** A Kibocsátó tulajdonosi szerkezete (2021. december 31.)

Tulajdonosok megnevezése	Részvény darabszám	Tulajdoni hányad	Szavazati jog
Belföldi magánszemélyek	29 906 281	31,67%	31,67%
Belföldi jogi személy	62 958 013	66,67%	66,67%
Külföldi magánszemély	152 339	0,16%	0,16%
Külföldi jogi személy	75 566	0,08%	0,08%
Nominee, belföldi magánszemély	1 174 961	1,24%	1,24%
Nominee, külföldi magánszemély	118 400	0,13%	0,13%
Nominee, külföldi jogi személy	32 512	0,03%	0,03%
Nem nevesíthető tétel	10 188	0,01%	0,01%
<b>Összesen</b>	<b>94 428 260</b>	<b>100%</b>	<b>100%</b>

A Kibocsátó a részvénykönyv vezetésével a KELER Központi Értéktár Zrt.-t bízta meg. Amennyiben a tulajdonosi megfeleltetés során van olyan számlavezető, amely ügyfeleinek tulajdonában van CIGPANNONIA részvény, azonban nem szolgáltat adatot a részvényes(ek)re vonatkozóan, úgy az ily módon be nem azonosított részvények tulajdonosai „Nem nevesített tétel” megnevezéssel szerepelnek a részvénykönyvben.

**15. táblázat** A Kibocsátó befektetésesei 2021. december 31-én

Név	Kibocsátó részesedése	Kibocsátó részesedése
CIG Pannónia Első Magyar Általános Biztosító Zrt.	1097 Budapest, Könyves Kálmán krt. 11.	100,0%
Pannónia PI-ETA Kegyeleti Szolgáltató Korlátolt Felelősségű Társaság	1097 Budapest, Könyves Kálmán krt. 11.	100,0%
MKB Pannónia Alapkezelő Zrt.	1068, Budapest, Benczúr utca 11.	16,0%
CIG Pannónia Pénzügyi Közvetítő Zrt.	1033 Budapest, Flórián tér 1.	95,0%
OPUS GLOBAL Nyrt.	1062 Budapest, Andrássy út 59.	1%

## 8. TÁRGYIDŐSZAKBAN MEGJELENT TÁJÉKOZTATÁSOK

Dátum	Tárgy, rövid tartalom
2021. október 13.	RENDKÍVÜLI KÖZLEMÉNY - Nyilvános vételi ajánlat eredményének bejelentése
2021. október 18.	RENDKÍVÜLI TÁJÉKOZTATÁS együttműködési megállapodás megkötéséről
2021. október 18.	RENDKÍVÜLI TÁJÉKOZTATÁS szavazati jogot biztosító részvényeknek a Tpt. 61. § (1) és (3) bekezdésben meghatározott mértékű csökkenéséről
2021. október 25.	RENDKÍVÜLI TÁJÉKOZTATÁS szavazati jogot biztosító részvényeknek a Tpt. 61. § (1) és (3) bekezdésben meghatározott mértékű változásáról
2021. október 25.	RENDKÍVÜLI TÁJÉKOZTATÁS(2) szavazati jogot biztosító részvényeknek a Tpt. 61. § (1) és (3) bekezdésben meghatározott mértékű változásáról
2021. október 29.	Szavazati jogok száma, alaptőke nagysága a CIG Pannónia Életbiztosító Nyrt.-nél
2021. november 5.	RENDKÍVÜLI TÁJÉKOZTATÁS a szavazati jogot biztosító részvények bejelentés szerinti - határértéket el nem érő - változásáról
2021. november 12.	RENDKÍVÜLI TÁJÉKOZTATÁS partnerségi megállapodás megkötéséről
2021. november 23.	RENDKÍVÜLI TÁJÉKOZTATÁS a szavazati jogot biztosító részvények bejelentés szerinti - határértéket el nem érő - változásáról
2021. november 30.	Szavazati jogok száma, alaptőke nagysága a CIG Pannónia Életbiztosító Nyrt.-nél
2021. november 30.	EGYÉB TÁJÉKOZTATÁS a szavazati jogot biztosító részvények bejelentés szerinti - határértéket el nem érő - változásáról
2021. december 1.	RENDKÍVÜLI TÁJÉKOZTATÁS a társaság menedzsmentjének bővítéséről, új vezérigazgató-helyettesi feladatkör létesítéséről
2021. december 2.	RENDKÍVÜLI TÁJÉKOZTATÁS csoportos élet- és balesetbiztosításra vonatkozó szolgáltatás nyújtásáról
2021. december 30.	Rendkívüli tájékoztatás új, lakásbiztosítási termék bevezetéséről
2021. december 30.	Rendkívüli tájékoztatás konszolidációs körbe bevont leányvállalattal kapcsolatban
2021. december 31.	Szavazati jogok száma, alaptőke nagysága a CIG Pannónia Életbiztosító Nyrt.-nél
2022. január 3.	EGYÉB TÁJÉKOZTATÁS a szavazati jogot biztosító részvények bejelentés szerinti - határértéket el nem érő - változásáról
2022. január 31.	Szavazati jogok száma, alaptőke nagysága a CIG Pannónia Életbiztosító Nyrt.-nél

A közlemények megtalálhatók a Kibocsátó <https://www.cigpannonia.hu/>, a Budapesti Értéktőzsde Zártkörűen Működő Részvénytársaság (<https://www.bet.hu/>), valamint a Magyar Nemzeti Bank ([https://kozvetetelek.mnb.hu/nyilvanos\\_ertekpapier\\_kibocsato](https://kozvetetelek.mnb.hu/nyilvanos_ertekpapier_kibocsato)) által működtetett hivatalos honlapján.

## 9. FELELŐSSÉGVÁLLALÁSI NYILATKOZAT

A Kibocsátó nyilatkozik arról, hogy a 2021. negyedik negyedéves jelentést könyvvizsgáló nem vizsgálta, a 2021. évi negyedik negyedéves jelentés valós és megbízható képet ad a Kibocsátó és a konszolidációba bevont vállalkozások eszközeiről, kötelezettségeiről, pénzügyi helyzetéről, valamint nyereségéről és veszteségéről. Az összevont vezetőségi jelentés megbízható képet ad a Kibocsátó, és a konszolidációba bevont vállalkozások helyzetéről, fejlődéséről és teljesítményéről.

**Budapest, 2022. február 23.**

---

**Polányi Zoltán**  
vezérigazgató, első számú vezető

---

**Tóth Alexandra**  
számviteli rendért felelős vezető