

# CIG PANNÓNIA ÉLETBIZTOSÍTÓ NYRT.

## Negyedéves Jelentés

amely készült az EU által befogadott nemzetközi pénzügyi beszámolási standardok alapján készített konszolidált pénzügyi kimutatások szerint

2022. második negyedév



**CIG PANNÓNIA**  
BIZTOSÍTÓ

Budapest, 2022. augusztus 22.



**Polányi Zoltán**  
vezérigazgató



**dr. Fedák István**  
vezérigazgató

# 1. ÖSSZEFOGLALÓ

## 1.1 Gazdasági Összefoglaló

A CIG Pannónia Életbiztosító Nyilvánosan Működő Részvénytársaság (székhely: 1097 Budapest Könyves Kálmán krt. 11, „B” épület; Céggjegyzékszám: 01 10 045857; nyilvántartó bíróság: Fővárosi Törvényszék Cégbírósága) (a továbbiakban: **Kibocsátó** vagy **Társaság**) a mai napon nyilvánosságra hozza 2022. második negyedéves jelentését (**Jelentés**). A Kibocsátó a Jelentésben a jogszabályban megkövetelt, az EU által befogadott nemzetközi pénzügyi beszámolási standardok (továbbiakban **EU IFRS**) szerinti konszolidált, nem auditált 2022. év második negyedévének adatait publikálja. A Jelentés tartalmának előállítása az IAS 34 standard előírásaival összhangban történt.

### 2022. második negyedévének jelentősebb eredményei:

**Adózott eredményünk a tavalyi 506 millió forintról, 645 millió forintra növekedett 2022. második negyedév végére. Ez a 27%-os profit növekedés újabb jelentős mérföldkő a Növekedési Stratégiánk megvalósításában, hiszen a turbulens piaci változások ellenére sikerült a növekedési pályán maradni, díjbevételeinket 37%-kal növeltük és a magyar biztosítási piac élet ágazat TOP 10 meghatározó tagjává váltunk a beszámolási időszak végére. Profit növekedésünk Euroban számítva, megtisztítva az FX hatásoktól 19% volt, amely tovább hangsúlyozza stratégiánk sikerességét.**

- Stratégiánk kiemelt mérföldköve a unit-linked értékesítés növekedési dinamikájának megtartása mellett a személybiztosítási területen az egészség, illetve a kockázati jellegű biztosítások penetrációjának növelése, illetve a nem-élet területen az ipari vagyon, a flotta casco illetve a lakás- és utasbiztosítási termékcsoportok értékesítésének növelése volt. **Biztosítási díjaink 4 031 millió forinttal, 37%-kal növekedtek** a tavalyi év azonos időszakához viszonyítva, minden negyedévben meghaladva a tavalyi év azonos időszakainak eredményeit. Stratégiai termékeink növekedési dinamikája nagyon kiegyensúlyozott, a **unit-linked, az ipari vagyon, a flotta casco termékeink növekedése termékenként elérte az egy-egy milliárd forintot, a csoportos személybiztosítási értékesítésünk** pedig meghaladta a **700 millió forintot** az összehasonlítási időszakhoz képest.
- Fejlődő portfólióink növekedésének alapját az új értékesítés adja, amelynek dinamikáját jól tükrözik a nem-élet ágazat **ipari vagyon** és **flotta casco** termékeinek **új szerzései**, melyek az elmúlt negyedévben szintén **jelentősen növekedtek, 1,5 illetve 1,8 milliárd forint** állománydíjat értek el 2021-hez viszonyítva. A **csoportos személybiztosítások** területen az új szerzést sikerült **megduplázní**, míg az **egyéb nem-élet termékek újszerzéseit 64%-kal** tudtuk növelni. Az egyéb élet termékek értékesítési eredményei is pozitív fejlődést mutatnak.

## TARTALOM

Összefoglaló	2
Pénzügyi kimutatások	15
Értékesítésre tartott eszközök eredménye	25
Befektetési szerződések számviteli politika módosítása	31
A számviteli politika változásai	36
A Kibocsátó pénzügyi helyzetének bemutatása	37
Működési szegmensek	40
Alkalmazottak száma, tulajdonosi struktúra	46
Tárgyidőszakban megjelent tájékoztatások	48
Felelősségvállalási nyilatkozat	49

# 1. ÖSSZEFOGLALÓ

## (folytatás)

- A közel 30 biztosító társasággal rendelkező magyar biztosítási piacon **az életbiztosítási ágazatban 4,49%-os**, míg a **nyugdíjbiztosítási termékek életbiztosítási piacán 6,39%-os piaci részesedést értünk el**. Ezzel az eredménnyel a CIG Pannónia Életbiztosító egyre meghatározóbb szereplő és az életbiztosítási piac **TOP 10** tagja közé került.
- Az új értékesítési eredményeink dinamikus fejlődését értékesítési csatornáink eredményei biztosítják. Kiszámítható és dinamikus fejlődésünket a jövőben, az előző negyedévben a **Magyar Bankholdinggal megkötött 20 évre szóló stratégiai megállapodásunk** is biztosítja. 2022. második negyedévében hasonló stratégiai megállapodást kötöttünk a lízing piac legnagyobb szereplőjével, az **Euroleasing Zrt-vel** is. 2022-ben értékesítési csatornáink közül a **független hálózat ötszörösére** növelte teljesítményét, a 2022 első negyedévében létrejött stratégiai megállapodás alapján elindult **banki értékesítési csatorna 11%-kal, az alternatív értékesítési csatorna pedig 4%-kal** tudta növelni teljesítményét. Ebben a negyedévben indítottuk el az **új egyéni utas-, illetve lakásbiztosításaink** értékesítését is. Kiemelendő, hogy bevezettük a **Minősített Fogyasztóbarát Otthonbiztosítási** termékünket is, amelynek értékesítése folyamatosan nő.
- Lakásbiztosításunk átlagos napi értékesítése elérte a 15 db-t, míg egyéni utasbiztosítási eredményünk meghaladta a napi 20 darabot.
- A piaci hatások közül ki kell emelnünk a 2022 teljes első félévében tetten érhető euróval szembeni jelentős forint gyengülést, ami közvetlenül hat kárkifizéseink - különösen a flotta casco esetében - nagyságára. Mérlegünk devizakitettségéből származó kockázatokat természetes fedezéssel és fedezeti ügyletekkel kezeljük, így biztosítva az eredményünkben megjelenő hirtelen negatív hatások elkerülését.
- Biztosítónk tőkehelyzete stabil, **konzolidált tőke megfelelési mutatónk 237%**

# Rekord eredmény és növekedés

**645 millió Ft** adózott eredmény / 2021 Q2-es eredmény 506 millió Ft volt  
**27%-os** profit növekedés / **37%-os** (+4 031 millió Ft) díjbevétel növekedés

## Állomány- növekedés

2021 Q1-Q2-höz képest

**+1 milliárd Ft** flotta casco  
**+1,1 milliárd Ft** unit-linked  
**+1,15 milliárd Ft** ipari vagyon  
**+700 millió Ft** csoportos személybiztosítás

## TOP 8 nyugdíjbiztosító között a CIG

**6,39%-os** piaci részesedés a nyugdíjbiztosítások piacán

## TOP 10 életbiztosító között a CIG

**4,49%-os** piaci részesedés az életbiztosítási ágazatban

*Közel 30 Magyarországon működő biztosító közül.*

**237%** Konszolidált tőkemegfelelésünk (A felügyelet által elvárt érték 150%.)

## Értékesítési csatornáink növekedése

**500% felett** az alkuszok újszerzése  
**11%** a banki csatorna növekedése  
**4%** az alternatív értékesítési  
hálózat növekedése

## Együttműködő alkusz partnereink száma

Életbiztosító: **20-ról 217** partner  
EMABIT: **0-ról 150** partner

## 11 000 biztosított jármű

Több mint **11 000 jármű**  
a casco portfólióban

## 1 500. BajTárs

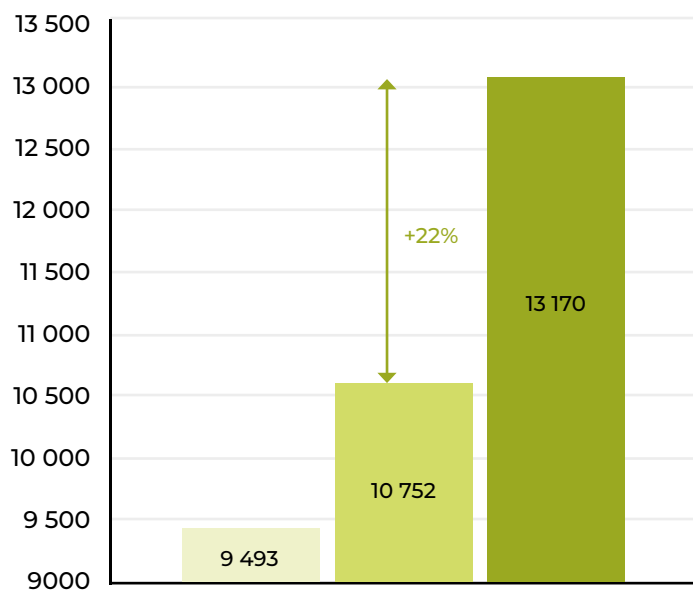
1 500 értékesített BajTárs ✓  
LakóTárs / LakóTárs Extra ✓  
MFO lakásbiztosítás  
Iránytű online utasbiztosítás ✓

## Naponta

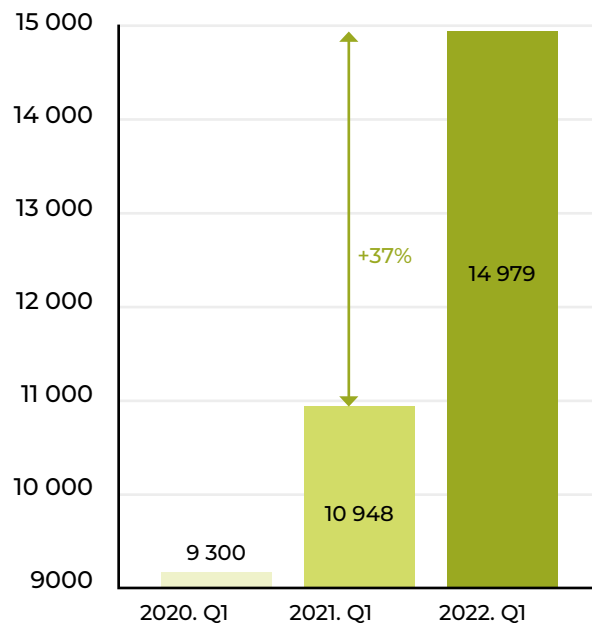
**15 db**  
lakásbiztosítás  
**20 db**  
utasbiztosítás

**1. grafikon**

Nettó díjbevétel (adatok millió forintban)


**2. grafikon**

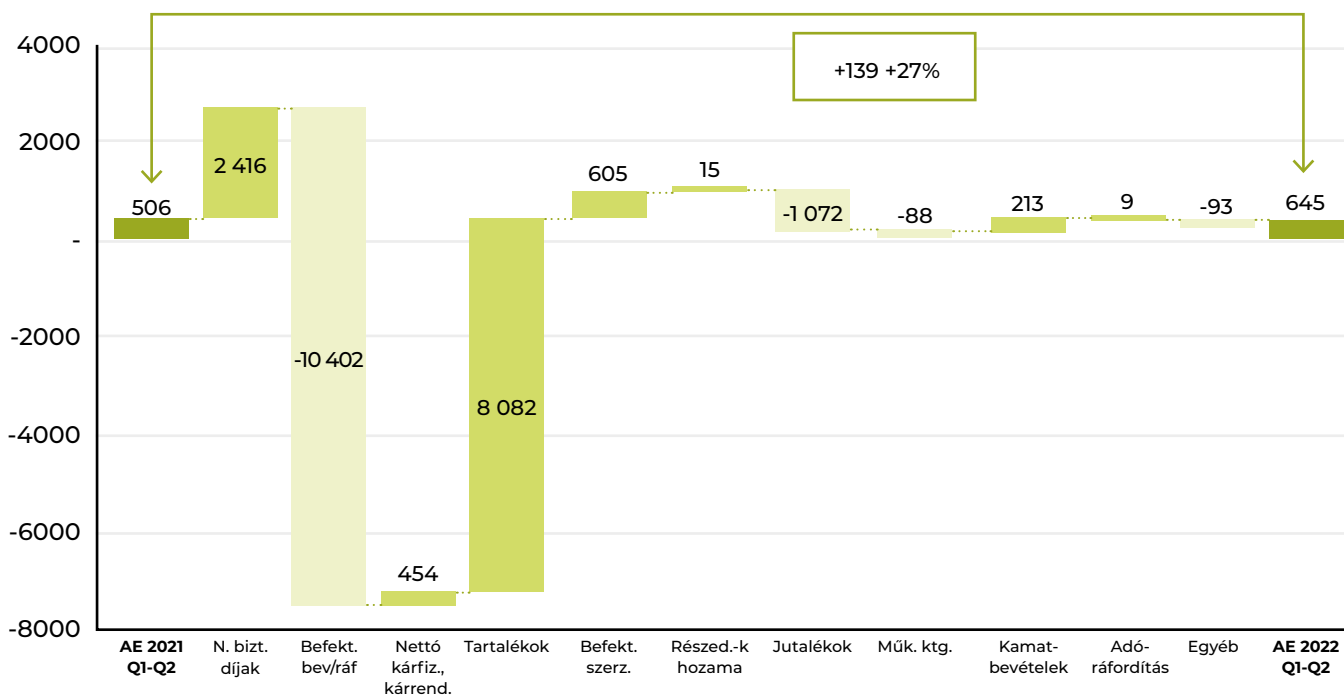
Biztosítási díjak (adatok millió forintban)



■ 2020. Q1-Q2 ■ 2021. Q1-Q2 ■ 2022. Q1-Q2

**3. grafikon**

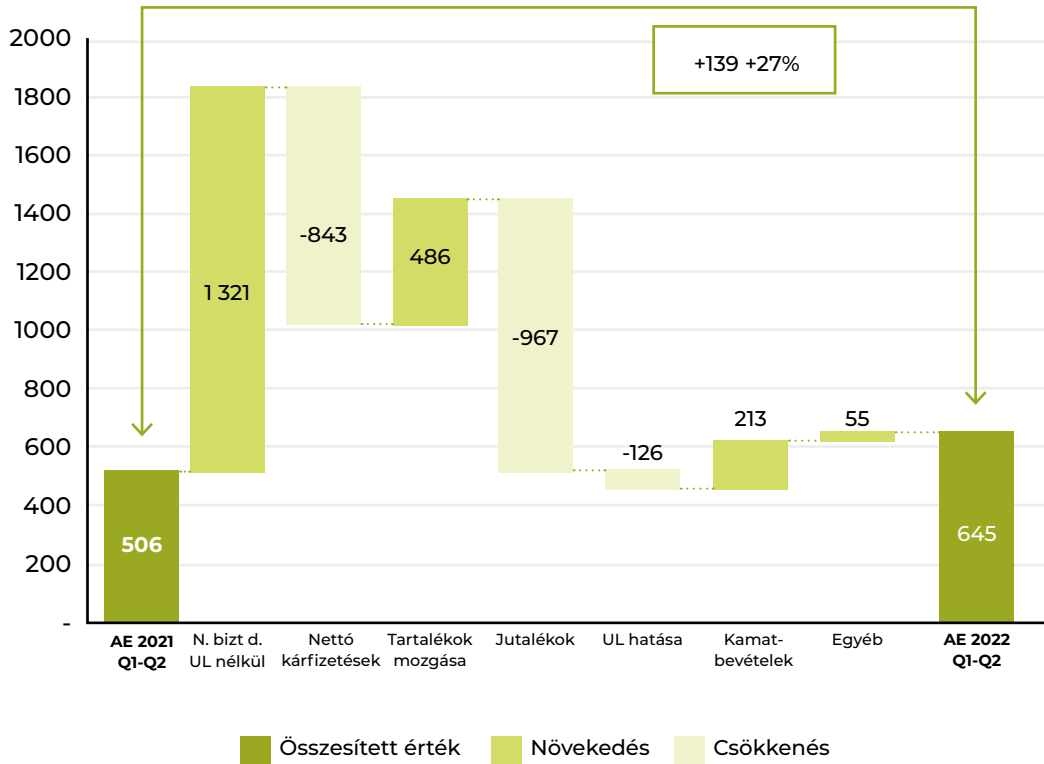
Konszolidált adózott eredmény változása 2021. Q1-Q2 – 2022. Q1-Q2 (adatok millió forintban)



■ Összesített érték ■ Növekedés ■ Csökkenés

#### 4. grafikon

Konszolidált adózott eredmény változása a UL változások összevonásával 2021. Q1-Q2 – 2022. Q1-Q2 (adatok millió forintban)



Eredményünk<sup>1</sup> növekedésének elemzésében célszerű az ún. unit-linked termékek (UL) hatását összevontan kezelni, mivel ezen termékcsoporthoz több eredményssorra is jelentős hatást gyakorol, azonban az egyes növekedések és csökkenések az előző évhez viszonyítva összefüggenek, ezért készítettünk egy ezt bemutató ábrát is.

Az első két negyedév eredménymozgásának értékelését a tavalyi évhez viszonyított jelentős hozamemelkedés említésével kell kezdenünk, mely az eredménykimutatásunk egyes sorait eltérő mértékben érintette. A hozamemelkedés negatívan hat egyes termékcsoporthajókra – különösen a UL termékekre – azonban pozitívan hat a megemelkedett kamatbevételekre – 213 millió forinttal emelve azt. A fenti ábrán látható, hogy a két hatás eredője pozitív számunkra 2022 első félévében, mely így jelentősen hozzájárult a 27%-os éves eredménynövekedéshez.

A másik jelentős hatás a tavalyi évhez viszonyítva az infláció emelkedése és a forint gyengülése a jelentős külföldi devizákhoz képest. Az infláció emelkedése közvetlenül, negatívan hat a kárfizetéseinkre - különösen casco termékeknél - és költségeinkre. Azonban a forint

gyengülésének eredménycsökkentő hatását természetes fedezéssel és devizakockázati ügyletekkel csökkentettük, így ez Biztosítónk számára nem okozott jelentős veszteséget.

Unit-linked termékeink összességében csökkentették az eredményünket 2021-hez viszonyítva. A rendszeres díjas termékeinknél láthatjuk, hogy a már említett hozamkörnyezet változása alapvetően csökkenti ezen termékek nyereségességét, míg az egyszeri díjas termékek eredményének pozitív változása ezt részben ellensúlyozza. A rendszeres díjas termékeknél - a hozamkörnyezet hatásán túl - ebben a negyedévben is meg kell említenünk, hogy a 2019-20-as évek új szerződéséhez mérten a 2020-21-es évek újszerzése visszaesést mutatott, mely a biztosítási szerződések elnyújtott eredményelszámolása miatt késve, a 2022-es évben jelentkezik, csökkentve ezen év eredményét az éves összehasonlításban. Az egyszeri díjas termékek pozitív hatása az eredményes értékesítés és tartalékok eredménynövelő hatásának összessége.

Eredménynövekedésünk üzleti alapja díjbevételeink emelkedése. Robosztus díjnövekedést látunk mind a UL, csoportos, mind az ipari vagyon és casco

<sup>1</sup> AE: Adózott eredmény; UL: unit-linked biztosítások

termékeknel, így díjbevételeink 37%-kal növekedtek a tavalyi évhez viszonyítva. A viszontbiztosítási díjakat nem tartalmazó nettó díjbevételeink is 22%-kal nőttek éves összehasonlításban. Fontos számunkra Növekedési Stratégiánk megvalósítása, a folyamatos, prudens növekedés a díjbevételek tekintetében, így kiemeljük, hogy díjbevételeink ebben az évben is, mindkét negyedévben magasabbak voltak, mint 2021 azonos negyedévének díjbevételei.

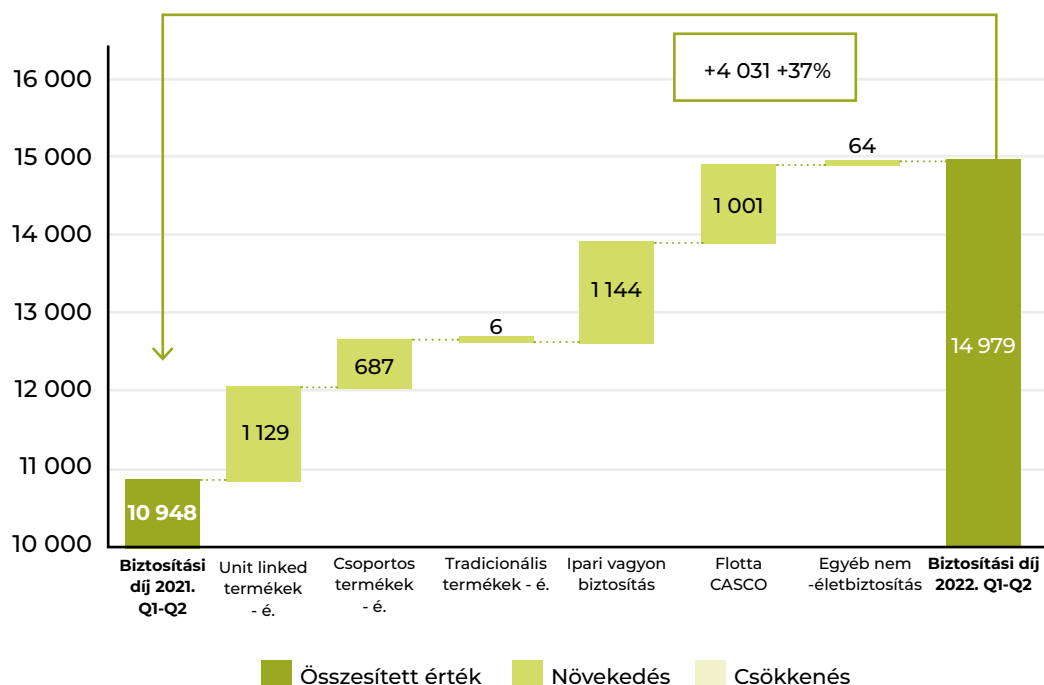
Eredményünk emelkedésének másik fontos összetevője biztosítási tartalékaink mozgása, mely 2022 első félévében pozitív volt, javítva eredményünket. Ez a pozitív hatás két okra vezethető vissza: (i) a már említett egyszeri díjas UL termékek tartalékcsökkenése, (ii) valamint a tradicionális termékek számviteli tartalékai is csökkentek.

A jutalékok emelkedése csökkenti eredményünket, azonban ez szoros összefüggésben van az újszerződésekkel<sup>2</sup>, és a későbbi időszakok díjainak emelkedésével, így ezt az eredménycsökkentő hatást stratégiánk megvalósulása jeleként értelmezhetjük. Az újszerzések dinamikus növekedése mindegyik portfólióban tetten érhető.

Az első negyedévhez hasonlóan az ipari vagyont, flotta casco és csoportos termékek éves emelkedése kimagasló, azonban érdemes megemlíteni a UL termékek növekedését is. Ezen utóbbi pozitív változást a már említett hozamemelkedés fényében tartjuk jelentősnek. Az egyéb nem-életbiztosítási termékek bővülése mögött a kezeli és hitelfedezeti termékek pozitív hatása látható, mely utóbbi a Magyar Bankholding Zrt-vel kötött stratégiai megállapodásunk első jele.

## 5. grafikon

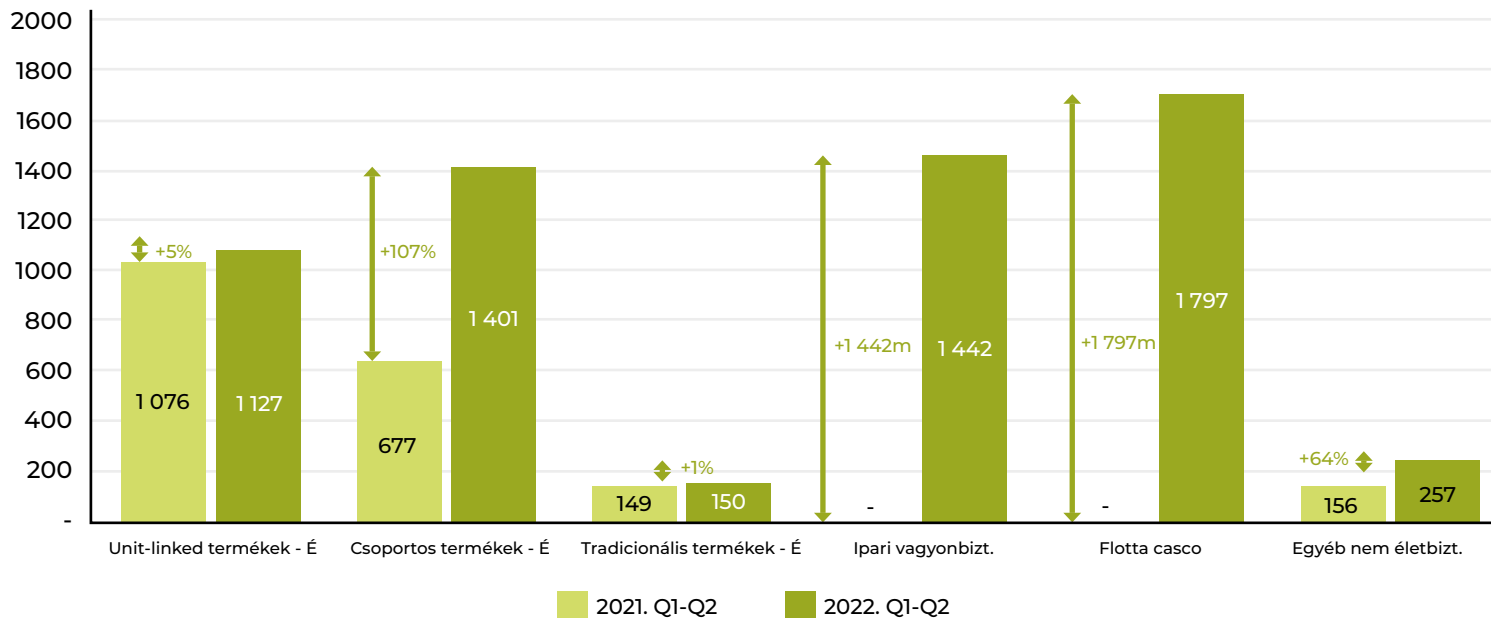
Biztosítási díjak változása 2021. Q1-Q2 - 2022. Q1-Q2 (adatok millió forintban)



<sup>2</sup> Új szerződések alatt az életbiztosítás szegmensben az adott periódusban megkötött rendszeres díjas szerződések teljes állománydíjának, egyszeri díjas szerződések állománydíja 10 %-ának (ún: APE érték) növekedését értjük, a szokásos sztenderdeknek megfelelően. A nem-életbiztosítási szegmensben az adott periódusban történt változást értjük új szerződés alatt: csoportos biztosítások kivételével az állománydíjak teljes változását, csoportos biztosítás szerződések esetén a teljes – bruttó – díjelőírás változását.

**6. grafikon**

Újszerzés/Állománydíj/Díjelőírás változása portfóliónként 2021. Q1-Q2 - 2022. Q1-Q2 (adatok millió forintban)

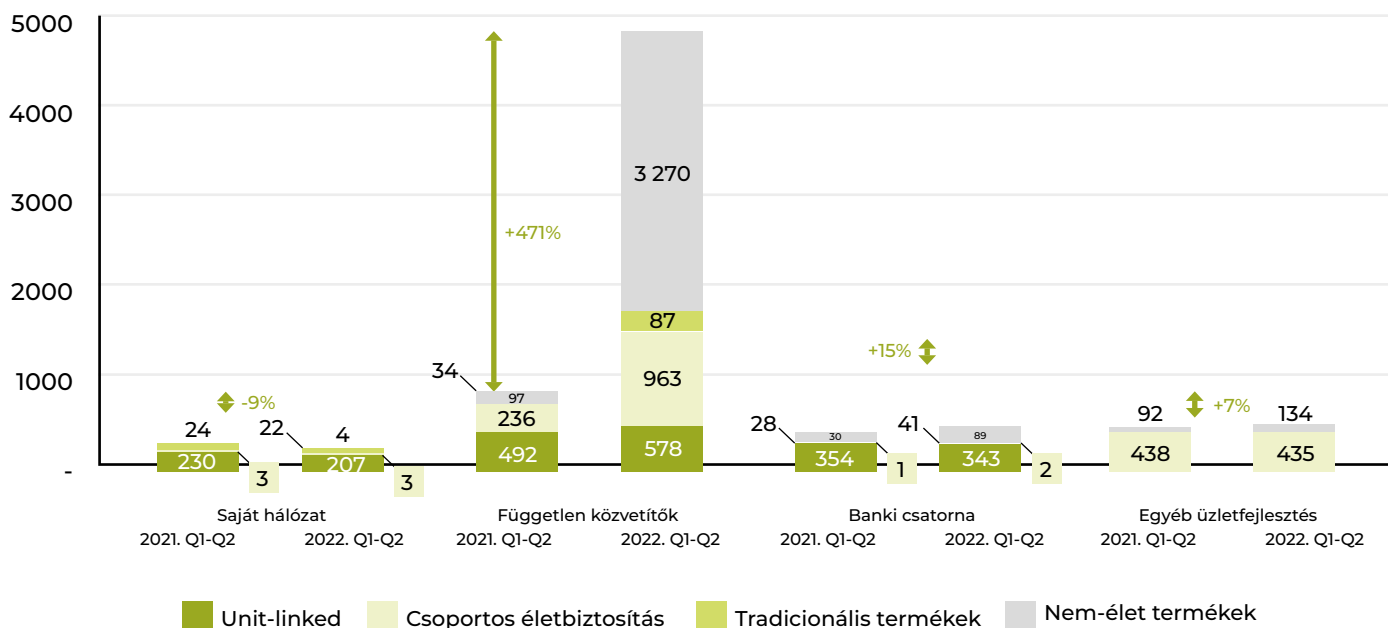


Az újszerzés növekedése szinte minden csatornán megfigyelhető, rendkívül kiemelkedő a független csatorna újszerzésének megötszöröződése, azonban a banki csatorna és az egyéb üzletfejlesztésünk növekedését az új értékesítési irányok pozitív jelének értékeljük.

Adózott eredményünk 139 millió forintos növekedése ellenére a saját tőkénk csökkent 3,2 milliárd forinttal a 2022-es évben. Ennek elsődleges oka az értékpapír portfóliónkon képződött nem realizált árfolyamvesztéség – 2 926 millió forinttal –, mely a forint hozamok drasztikus

**7. grafikon**

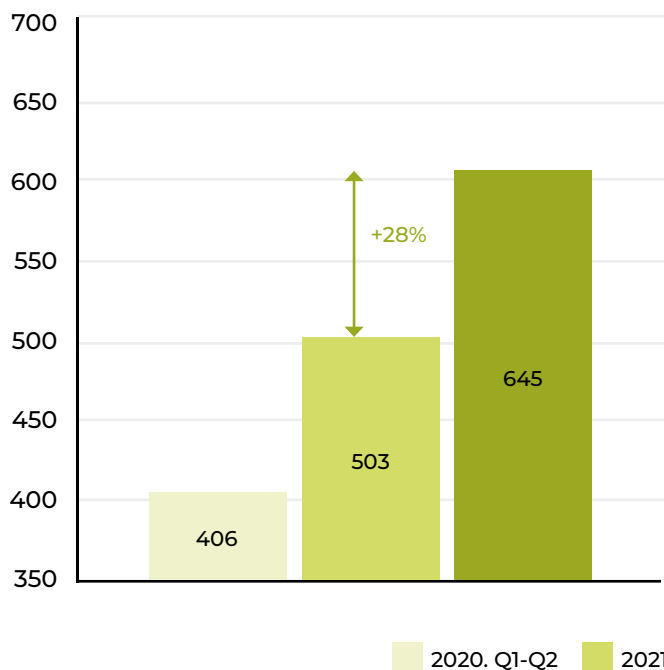
Újszerzés/Állománydíj/Díjelőírás változása csatornánként és portfóliónként 2021. Q1-Q2 - 2022. Q1-Q2 (adatok millió forintban)



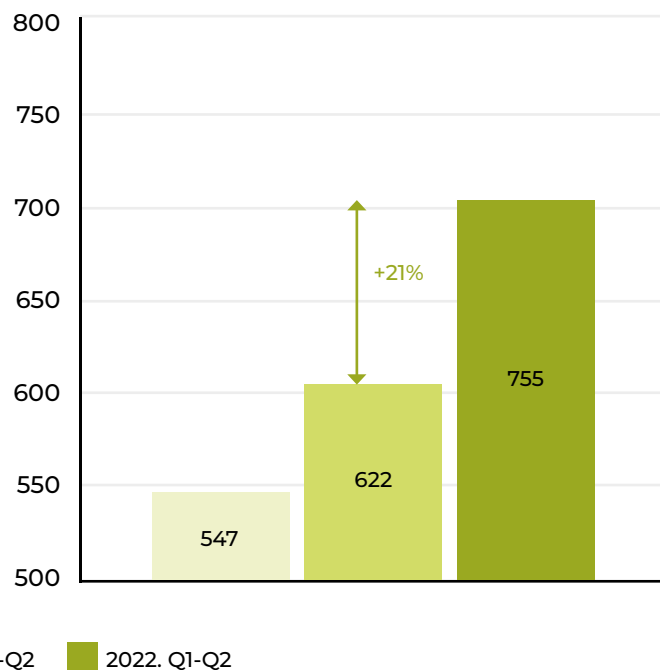


**8. grafikon**

Adózott eredmény értékesítésre tartott eszközök eredménye nélkül (adatok millió forintban)


**9. grafikon**

Adózás előtti eredmény értékesítésre tartott eszközök eredménye nélkül (adatok millió forintban)

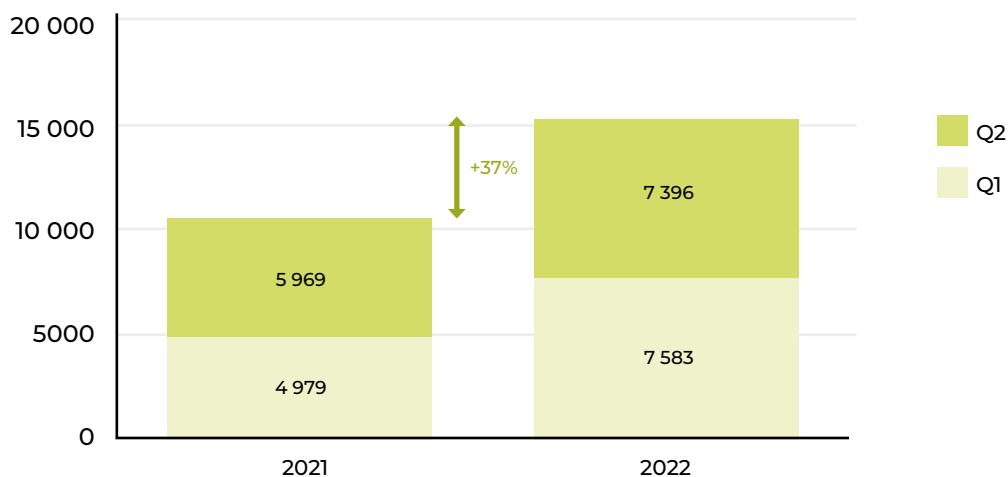


növekedése miatt következett be. Mivel a vonatkozó sztenderdek alapján az értékpapírjaink értékét piaci áron tartjuk nyilván, a magyar kötvénypiacon bekövetkező

piaci mozgások miatti nem realizált árfolyamvesztés az adózott eredményünket nem érintve, a tőkénket csökkenti.

**10. grafikon**

Biztosítási díjak negyedévenként 2021. Q1-Q2 - 2022. Q1-Q2 (adatok millió forintban)



## 1.2 A Növekedési Stratégia megvalósításának lépései:

A csoportszintű – vagyis a Társaság érdekkörébe tartozó konszolidációba bevont társaságok (a továbbiakban: „Csoport” vagy „CIG Pannónia Csoport”) együttes szintű – növekedési lehetőségek megvalósításának előfeltétele volt a CIG Pannónia Első Magyar Általános Biztosító Zrt. (EMABIT) működésének újraindítása, melynek első eredményei leginkább az újszerzések – új szerződések - számaiban láthatóak.

Stratégiánkon nem változtattunk, azaz a fő célok – biztosítási díjak és az eredményesség növelése –, változatlansága mellett azok kidolgozására, megvalósítására helyeztük a hangsúlyt ebben a negyedévben is. A megvalósításban kiemelt szerepet kapott a termékpalettánk fejlesztése, valamint az értékesítési csatornák bővítése.

A termékportfólió fejlesztésében két jelentős eredményt értünk el ebben a negyedévben, bevezettük új utas és lakásbiztosításainkat, mely az értékesítési számok tükrében elnyerte az ügyfelek bizalmát. Ehhez kapcsolódóan vezettük be Minősített Fogyasztóbarát Otthonbiztosítás termékünket is.

Az értékesítési csatornák fejlesztése szempontjából kiemelendő az Euroleasing Zrt-vel kötött húsz éves stratégiai megállapodás, mely keretében az Euroleasing ügyfelei részére elérhetővé vált vagyonbiztosítási és casco konstrukcióink mellett hitelfedezeti biztosítástermékünk is.

A fenti fő célok mellett stratégiánk megvalósításában fontos a márkaismertség fejlesztése is, ezáltal az értékesítés támogatása. A már említett két stratégiai megállapodás támogatta ezen célunkat, mivel magas számú megjelenést értünk el jelentős gazdasági

médiумokban az ezzel kapcsolatos sajtóközleményeink nyomán.

A social media területre a 2. negyedévben is nagy hangsúlyt fektettünk. A tartalmi és vizuális szempontból elindított fokozatos változtatás hatásai és az aktivitásra ösztönző komment alapú nyereményjáték, illetve az ún. „page like” kampányok is jól teljesítettek, melynek hatására a követők száma közel 1000 fővel nőtt a Facebook oldalunk esetében.

Június 20. és július 10. közötti időszakban zajlott az Iránytű utasbiztosítás komment alapú Facebook nyereményjátékunk, melynek során a játékosoknak az Iránytű utasbiztosítással kapcsolatos kérdésekre kellett választ adniuk. A júliusban záruló nyereményjáték végén a nyertesek értékes ajándékokkal gazdagodtak, a fődíj egy 100 ezer forint értékű VISTA utalvány volt, illetve további 5 ajándékcsomagot sorsoltunk ki.

A tavalyi évről már ismert lehet, hogy a balatoni régióban is találkozhatunk a CIG branddel, hiszen május közepétől ismét látható a Tihany és Szántód között egész nyáron folyamatosan közlekedő, CIG-es színekbe öltözött Kisfaludy komp, mely több mint 1 millió utast szállít a nyári időszakban.

Stratégiánk fontos eleme kollegáink elkötelezettsége és szervezeti „jólléte”. Vállalatunk növekedési céljait egy motivált, stabil, együttműködő csapattal tudja elérni.

Ennek érdekében az Adminisztráció és Ügyfélszolgálat területein további ösztönzőket vezettünk be: mindkét területen kialakításra került egy olyan mozgóbér rendszer, ami méri az egyéni és csapat teljesítményt, a feladatok

Stratégiánk céljainak státuszát az alábbi ábra szemlélteti:

Rövid távú stratégiai akcióterületek	Stratégiai akciók	Aktuális státusz
Kompozit biztosító működési alapjainak megteremtése	1.1 Nem-élet alap termékek fejlesztése	70%
	1.2 Nem-élet technikai árazási kompetencia, módszertan és platform kialakítása	25%
	1.3 Kárrendezési és ügyfélkezelési folyamatok kialakítása (nem-élet termékek)	80%
	1.4 Kockázat monitoring és kockázatkezelés területeinek felépítése	80%
	1.5 Alkuzsi hálózat lefedettségének növelése	95%
	1.6 Saját ügynöki hálózat fejlesztése	100%
	1.7 Call center kialakítása	100%
Kompozit biztosító termékportfóliójának kialakítása	2.1 IFRS17 felkészülés	80%
	2.2 BanCS core rendszer fejlesztése	30%
	2.3 Webservice-ek fejlesztése	10%
	2.4 Ügyfélportálok továbbfejlesztése	10%
	2.5 IT üzemeltetés és fejlesztést támogató folyamatok és rendszerek bevezetése	25%
	2.6 Kárrendezés digitalizációja	10%
	2.7 Corporate governance és belső működési szabályok kialakítása	95%
	2.8 Értékesítést támogató csapat felépítése	95%
	2.9 Egységes HR szervezet felépítése	100%
	2.10 Szervezeti kultúra fejlesztése	60%
Lakossági és vállalati piaci jelenlét erősítése	3.1 Márkaismertség növelése lakossági és vállalati szektorban	60%
	3.2 Kommunikáció fejlesztése a befektetők felé	50%
	3.3 Banki és nagyvállalati partnerségek erősítése	95%

minőségi ellátása mellett. A rendszer célja az anyagi ösztönzésen túl a rendszerben részt vevő kollégák szakmai szintjének egy szintre hozása, alacsonyabb teljesítmény esetén a hiányzó tudás azonosítása és ennek pótlása képzés, felkészítés formájában.

A már említett értékesítési csatornák fejlesztésének megvalósítása érdekében elkezdtek felépíteni Agrárbiztosítási csapatunkat, amelynek első lépése azon értékesítési munkakörök betöltése volt, amelyek feladata kiemelt partnereink - a Takarékbank Agrár Centrumainak

- magas szintű támogatása a kiváló ügyfélművelés érdekében. Nagy figyelmet fordítottunk ezen kollégák betanítására egy számukra szervezett termék, értékesítési és vállalati betanítási program keretein belül, hiszen megfelelő szintű tudásuk kulcsfontosságú az előbb említett minőségi támogatói feladatok ellátásához.

## A BESZÁMOLÁSI IDŐSZAK (TÁRGYIDŐSZAK, Q2) FŐBB ESEMÉNYEI, EREDMÉNYEI A TŐKEPIACI KÖZZÉTÉTELEK ÉS A KAPCSOLÓDÓ ELŐZMÉNYEK IDŐVONALÁBAN

### 1.2.1. A Jelentés általi időszakban történt társasági és csoport szintű események

#### 1.2.1.1. A 2021-es üzleti év lezárása

A Társaság Igazgatósága 2022. év április hó 19. napján 10:00 órai kezdettel hívta össze Éves Rendes Közgyűlését (Közgyűlés), amelynek napirendjét a Társaság Alapszabálya VIII. fejezetének 8. pontjában, meghatározott módon közzétett közgyűlési meghívó hirdetménye tartalmazta. A közgyűlési meghívó hirdetménye, valamint azt követően – törvényes határidőben – a vonatkozó előterjesztések és azok mellékletei – közzétételre kerültek a Társaság honlapján ([www.cigpannonia.hu](http://www.cigpannonia.hu)), a Magyar Nemzeti Bank által üzemeltetett honlapon ([www.kozzetetelek.hu](http://www.kozzetetelek.hu)) és a Budapesti Értéktőzsde honlapján ([www.bet.hu](http://www.bet.hu)).

Az érvényesen és eredményesen megtartott Közgyűlés a Meghívóban szereplő valamennyi pont vonatkozásában meghozta határozatait. A közgyűlési határozatokat a Társaság annak lezárását követően haladéktalanul nyilvánosságra hozta<sup>3</sup>. Kiemelten a Közgyűlés elfogadta az Európai Unió által befogadott nemzetközi pénzügyi beszámolási standardok alapján készített 2021. évi egyedi és konszolidált pénzügyi kimutatásokat és üzleti jelentéseket annak valamennyi mellékletével együtt, továbbá megismerte és tudomásul vette a Társaság 2021. évre vonatkozó egyedi és konszolidált éves jelentéséhez tartozó, az Igazgatóság által elkészített, a Társaság üzleti teljesítményét, fejlődését és helyzetét bemutató vezetőségi jelentést, a Felügyelőbizottság és Auditbizottság által elkészített, a Felügyelőbizottság és Auditbizottság 2021. évre vonatkozó jelentéseit, valamint a Könyvvizsgáló által elkészített jelentéseket.

A Társaság, azt követően, hogy érdemi vállalati, illetve vállalatcsoportos stratégia kidolgozása mellett döntött – amelynek egyik részlemeze a magyar piacon a vagyonbiztosítási (non life) értékesítés és üzletág újbóli felépítése és sikeres működtetése, a személybiztosítási értékesítési termékmix változtatása, a súlyponti értékesítési számok korrekciója, a hiányzó értékesítési csatornák felépítése, továbbá a meglévő értékesítési kapacitásának bővítése, amelyek értelemszerűen finanszírozást igényelnek – érdemi lépéseket tett a vázolt cél elérésének teljes körű megvalósítására. Ennek megfelelően kialakította a megfelelő személyi

állományt, a szabályozási, szerződési feltételrendszert, illetve dokumentációt, kidolgozta a viszontbiztosítási keretrendszert és mindenben a 2021. július hó 19. napján meghirdetett Növekedési Stratégia<sup>4</sup> mentén haladt és halad.

Az említett feladatok, valamint a további tervek mind finanszírozási oldalon, mind szavatolótoke kérdésében ugyan addicionális erőforrásokat igényelnek még az elkövetkező években, amelynek tartalékát a Társaság menedzsmentje hitel vagy más külső forrás igénybevétele nélkül a rendelkezésre álló források felhasználásával kívánja elsődlegesen megvalósítani, azonban a Növekedési Stratégia lépéseinek való megfelelés és a már ezidáig elért eredmények lehetővé tették a 2021. üzleti év utáni osztalék fizetését.

A Társaság Igazgatósága az osztalékpolitikával kapcsolatban így a 2021-es üzleti év után összességében **csaknem 1 700 millió forint osztalék fizetésére való döntést terjesztett a Közgyűlés elé elfogadásra.**

Az Igazgatóság az osztalékfizetés háttérére kapcsán hangsúlyozta, hogy kiemelt jelentőséget tulajdonít a közkezhányad jelenlétének, amely a kellő likviditás és a részvényesi ellenőrzés alapja, valamint a hosszútávú szabályozott piaci jelenlét garanciája. A Társaság működésére optimalizált befektetői kör kialakításának és megtartásának érdekében a meghatározó tulajdonos érdekeivel is egyező konzervatív, osztalékpolitikára építő intézményi és kisbefektetői réteg megteremtését tűzte ki célul, amely cél elérésének aktív eszköze a kiszámítható osztalékpolitika is. A Közgyűlés mindennek tükrében úgy határozott, hogy a Társaság az adózott eredmény és részben az eredménytartalék terhére osztalékot fizet. A Társaság 1 160 677,-eFt összegű adózott eredménye és a részbeni eredménytartalék figyelembe vétele alapján a forgalomban lévő 94 428 260 db „A” sorozatú 33 Ft/db névértékű törzsrészesvények után részvényenként 18 Ft osztalékot fizet, illetve a döntés folyományaként fizetett ki. Az osztalék kifizetések összege összesen 1 699 709,- eFt-ot tett ki a hatályban lévő Alapszabály rendelkezései szerint.

Az osztalékot a Társaság megbízása alapján a KELER Zrt. fizette ki az e tárgyban megjelentetett közleményben foglaltak maradéktalan megtartása mellett<sup>5</sup>.

3 [https://bet.hu/newkibdata/128708779/20220419\\_KGY\\_D%C3%96NT%C3%89SEK.pdf](https://bet.hu/newkibdata/128708779/20220419_KGY_D%C3%96NT%C3%89SEK.pdf)

4 [https://bet.hu/site/newkib/hu/2021.07./Strategia\\_megalkotasa\\_es\\_elfogadasa\\_128587250](https://bet.hu/site/newkib/hu/2021.07./Strategia_megalkotasa_es_elfogadasa_128587250)

A Közgyűlés a vezető testületek személyi kérdéseiben is döntéseket hozott, így az annak napjával lemondott felügyelőbizottsági és auditbizottsági tag, Veisz Ákos<sup>6</sup> helyére a Közgyűlés új tagot választott Ginzer Ildikó személyében, továbbá – figyelemmel egyes vezető és felügyelő testületek mandátumának lejártára - a Magyar Nemzeti Bank vonatkozó engedélye megadásának hatályával öt (5) évig terjedő időtartamra a Társaság felügyelő és auditbizottsági tagjának választotta Tima Jánost, illetve igazgatósági tagnak választotta újfent dr. Fedák Istvánt és dr. Bogdánffy Pétert.

A Növekedési Stratégiából fakadó vállalatirányítási feladatok bővülése, az igazgatósági munka fokozott rendszeressége és operatív jellege okán, az Igazgatóság egy fővel – a Társaság társaságirányítási és prudenciális megfelelőségért felelős vezérigazgató-helyettesének posztját betöltő dr. Dakó Gábor Miklós személyével – bővült.

További kiemelés igényel a 2021. üzleti év lezárása kapcsán, hogy a Társaság Igazgatósága a Közgyűlésen – illetve a Közgyűléssel egyidejűleg a hivatalos közzétételi helyeken megjelentetett prezentáció (Vezérigazgatói beszámoló<sup>7</sup>) útján – ismertette az európai és magyar biztosítási piac főbb jellemzőit, a növekedés és a stratégiai partnerség területeire fókuszálta a 2021 üzleti évben elért eredményeket, a CIG Csoport megújult Növekedési Stratégiájának 2021-2026 éveiben tervezett lépéseit, valamint vázolta a menedzsment tőkepiaci jelenléthez tapadó stabil jövőképeinek hátterét.

A Közgyűlés valamennyi döntése haladéktalanul hozzáférhetővé vált a nyilvánosság számára a [https://bet.hu/newkibdata/128708779/20220419\\_KGY\\_D%C3%96NT%C3%89SEK.pdf](https://bet.hu/newkibdata/128708779/20220419_KGY_D%C3%96NT%C3%89SEK.pdf) elérhetőségen valamint az egyéb hivatalos közzétételi helyeken.

### 1.2.1.2. Egyebek

További 2022. Q2-ben történt esemény, hogy a Társaság

- (i) 2022. április hó 14. napján – a szerződéskötési folyamat lezárultát követően haladéktalanul – tájékoztatta a nyilvánosságot arról, hogy leányvállalata, a CIG Pannónia Első Magyar Általános Biztosító Zrt. (EMABIT) a Magyar Nemzeti Vagyonkezelő Zrt.-vel (székhelye: 1133 Budapest, Pozsonyi út 56.) határozott időtartamú, három évre szóló vagyonbiztosítási szerződést kötött „Vagyon- és felelősségbiztosítás” tárgykorban 589.843.922,-Ft / év biztosítási díj meghatározása mellett<sup>8</sup>.
- (ii) 2022. április 26-án bejelentette, hogy a Fővárosi Törvényszék Cégbíróságánál Cg.01-10-140117 cégjegyzékszámom bejegyzett CIG Pannónia Pénzügyi Közvetítő Zártkörűen Működő Részvénytársaság „végelszámolás alatt” (1097 Budapest, Könyves Kálmán körút 11. B. ép.; adószáma: 26609063-2-43) ügyében a bíróság a cég megszűnésére tekintettel elrendelte a cég cégjegyzékből való törlését 2022. április 25. hatállyal<sup>9</sup>.
- (iii) 2022. május hó 3. napján arról tájékoztatta a nyilvánosságot, hogy a Társaság, valamint az EMABIT (együttesen: CIG Pannónia Csoport) az MKB Bank Nyrt.-vel (székhely: 1056 Budapest, Váci u. 38.; Cg.: 01-10-040952) és a Magyar Bankholding Zrt.-vel (1134 Budapest, Kassák Lajos utca 18.; Cg.: 01-10-140865) megkötött keretmegállapodásból fakadó lépésként az Euroleasing Pénzügyi Szolgáltató Zrt.-vel (székhelye: 1134 Budapest, Lőportár u. 24.) is húsz évre szóló stratégiai együttműködési keretmegállapodást kötött. A keretmegállapodás alapján és értelmében a hosszú távú együttműködéssel a szerződő partner

5 [https://bet.hu/newkibdata/128721933/CIG\\_Oszt\\_Fiz\\_20220518\\_jav.pdf](https://bet.hu/newkibdata/128721933/CIG_Oszt_Fiz_20220518_jav.pdf)

6 [https://bet.hu/newkibdata/128695170/Lemond%C3%B3\\_V%C3%81\\_FB\\_20220324.pdf](https://bet.hu/newkibdata/128695170/Lemond%C3%B3_V%C3%81_FB_20220324.pdf)

7 [https://bet.hu/site/newkib/hu/2022.04./Kozgyules\\_reszere\\_keszitett\\_vezerigazgatoi\\_prezentacio\\_128708789](https://bet.hu/site/newkib/hu/2022.04./Kozgyules_reszere_keszitett_vezerigazgatoi_prezentacio_128708789)

8 [https://bet.hu/site/newkib/hu/2022.04./RENDKIVULI\\_TAJEKOZTATAS\\_konszolidacios\\_korbe\\_bevont\\_leanyvallalattal\\_kapcsolatban\\_128707803](https://bet.hu/site/newkib/hu/2022.04./RENDKIVULI_TAJEKOZTATAS_konszolidacios_korbe_bevont_leanyvallalattal_kapcsolatban_128707803)

9 [https://bet.hu/newkibdata/128712957/CIG\\_PPK\\_20220426.pdf](https://bet.hu/newkibdata/128712957/CIG_PPK_20220426.pdf)

10 [https://bet.hu/site/newkib/hu/2022.05./Rendkivuli\\_tajekoztatas\\_keretmegallapodasrol\\_128720703](https://bet.hu/site/newkib/hu/2022.05./Rendkivuli_tajekoztatas_keretmegallapodasrol_128720703)

11 [https://bet.hu/site/newkib/hu/2022.05./Rendkivuli\\_tajekoztatas\\_a\\_Tarsasag\\_2022\\_evre\\_vonatkozo\\_esemenynaptaraban\\_bekovetkezett\\_valtozasokrol\\_128734949](https://bet.hu/site/newkib/hu/2022.05./Rendkivuli_tajekoztatas_a_Tarsasag_2022_evre_vonatkozo_esemenynaptaraban_bekovetkezett_valtozasokrol_128734949)

teljes körű (lakossági, kkv, nagyvállalati és agrár) ügyfélszegmense biztosítási igényeinek – így a különböző vagyonbiztosítási és casco konstrukciók és hitelfedezeti biztosítás termékek nyújtásával – csaknem teljes skáláját lefedi a CIG Pannónia Csoport<sup>10</sup>.

- (iv) 2022 májusában rendkívüli tájékoztatások formájában adott számot a Közgyűlésen megválasztott igazgatósági, valamint felügyelőbizottsági tagok Magyar Nemzeti Bank általi engedélyezéséről mind a Társaság, mind pedig az EMABIT vonatkozásában; valamint
- (v) törvényben (a piaci visszaélésekről szóló 596/2014/EU rendelet (MAR) 19. cikkében foglaltak szerint) rögzített kötelezettségének eleget téve nyilvánosságra hozta valamennyi hivatalos közzétételi helyen, hogy a) a Társaság vezérigazgatójaként és így vezető feladatokat ellátó személyeként dr. Fedák István 2022. május hó 17. tőzsdenapon piaci forgalomban összességében 9.000 db, 33 HUF névértékű, névre szóló CIG Pannónia törzsrészcsemet (ISIN: HU0000180112) vásárolt 324,33 HUF/db átlagáron 2.919.000 HUF nettó összértékben, illetve b) Polányi Zoltán vezérigazgató 2022. május hó 17. tőzsdenapon piaci forgalomban összességében 7395 db, 33 HUF névértékű, névre szóló CIG Pannónia törzsrészcsemet vásárolt 324 HUF/db átlagáron 2.395.980 HUF nettó összértékben;
- (vi) 2022. május hó 31. napján az általa korábban – 2021. december hó 30. napján – közzétett, a 2022. üzleti évre vonatkozó eseménynaptárát a pénzügyi terület jövőbeli tervezésének teljesskörűsége és a változó – társaságunkon kívül eső – komponensek figyelembe vétele okán két új időpont meghatározásával módosította. Az így módosított eseménynaptárt a rendkívüli tájékoztatás mellékleteként módosításokkal egységes szerkezetben – jól láthatóan megjelölve a módosított határnapokat – közzétette<sup>11</sup>.

### 1.2.2. Mérlegfordulónap utáni – és így jelentéstételi időszakot követő – események

A Társaság két egymást követő közleményében<sup>12,13</sup> arról adott tájékoztatást, hogy a CIG Pannónia Biztosítók a

2021. október hó 18. napján közzétett – a BNP Paribas Cardif Életbiztosító Zrt.-vel (székhely: 1062 Budapest, Teréz körút 55-57., cégjegyzékszám: 01-10-044718) valamint a BNP Paribas Cardif Biztosító Zrt.-vel (székhely: 1062 Budapest, Teréz körút 55-57., cégjegyzékszám: 01-10-044717) (együttesen: BNP Paribas Cardif Biztosítók) kötött – Megállapodásukra alapítottan a Magyar Nemzeti Bank 2022. július hó 13. napján kelt H-EN-II-115/2022. számú határozatával engedélyezte, hogy a BNP Paribas Cardif Biztosító Zrt. valamennyi csoportos nem-életbiztosítási szerződést (nem-életbiztosítási szerződésekből eredő hitelfedezeti biztosítást [kivéve hitelfedezeti záradékkal ellátott lakossági vagyonbiztosítás], különböző pénzügyi veszteségek elleni biztosítás, egyéb lakossági vagyonbiztosítás biztosítási szerződéseket) tartalmazó azon szerződésállományát, amelyekhez tartozó biztosítási szerződések szerződője a BUDAPEST Hitel- és Fejlesztési Bank Zártkörűen Működő Részvénytársaság jogutódjaként az MKB Bank Nyrt., 2022. szeptember 1-i hatállyal a CIG Pannónia Első Magyar Általános Biztosító Zrt. részére átruházza. A Magyar Nemzeti Bank 2022. július hó 13. napján kelt HEN-II-115/2022. számú határozatával engedélyezte azt is, hogy – szintén a Megállapodásból fakadóan – a BNP Paribas Cardif Életbiztosító Zrt. valamennyi csoportos életbiztosítási szerződést (csoportos hitelfedezeti életbiztosítás kockázatcsoportba tartozó biztosítási szerződéseket) tartalmazó azon szerződésállományát, amelyhez tartozó biztosítási szerződések szerződője a BUDAPEST Hitel- és Fejlesztési Bank Zártkörűen Működő Részvénytársaság jogutódjaként az MKB Bank Nyrt., 2022. szeptember 1-i hatállyal a CIG Pannónia Életbiztosító Nyrt. részére átruházza. A portfólió átruházását követően a CIG Pannónia Biztosítók lesznek a Magyar Nemzeti Bank engedélyében meghatározott szerződésállomány biztosítói, amelyet a BNP Paribas Cardif Biztosítók viszontbiztosítanak a hivatkozott Megállapodás értelmében. A Társaság korábban közzétette azt is, hogy az állományok megszerzésének – a Gazdasági Versenyhivatal általi akadályai nincsenek, így a tranzakciók megvalósultának a megadott MNB engedély alapján további feltétele nincsenek.

Budapest, 2022. augusztus 22.

**CIG Pannónia Életbiztosító Nyrt.**

12 [https://bet.hu/site/newkib/hu/2022.07./RENDKIVULI\\_TAJEKOZTATAS\\_Gazdasagi\\_Versenyhivatal\\_altali\\_hatosagi\\_bizonyitvany\\_megadasarol\\_128754396](https://bet.hu/site/newkib/hu/2022.07./RENDKIVULI_TAJEKOZTATAS_Gazdasagi_Versenyhivatal_altali_hatosagi_bizonyitvany_megadasarol_128754396)

13 [https://bet.hu/site/newkib/hu/2022.07./RENDKIVULI\\_TAJEKOZTATAS\\_-\\_MNB\\_engedely\\_megadasa\\_szerzodesallomany\\_atruhazasa\\_sara\\_vonatkozozan\\_128756679](https://bet.hu/site/newkib/hu/2022.07./RENDKIVULI_TAJEKOZTATAS_-_MNB_engedely_megadasa_szerzodesallomany_atruhazasa_sara_vonatkozozan_128756679)

## 2. PÉNZÜGYI KIMUTATÁSOK

**1. táblázat** Konszolidált átfogó jövedelem kimutatás – kumulált adatok (adatok millió forintban)

	2022 Q1-Q2 (A)	2021 Q1-Q4 (C) módosított	2021 Q1-Q2 (B) módosított	Változás (A)-(B)
Biztosítási díjak	14 979	22 845	10 948	4 031
Meg nem szolgáltat díjak tartalékváltozása	-855	-157	23	-878
Bruttó megszolgált díj	14 124	22 688	10 971	3 153
Vizontbiztosítóknak átadott megszolgált díj	-954	-502	-219	-735
<b>Biztosítási díjak, nettó</b>	<b>13 170</b>	<b>22 186</b>	<b>10 752</b>	<b>2 418</b>
Díj -és jutalékbevételek befektetési szerződésekből	63	147	60	3
Vizontbiztosítótól járó jutalék és nyereségrészesedés	205	60	32	173
Kamatbevétel effektív kamat módszerrel számítva	428	475	215	213
Befektetések egyéb bevétele	283	11 616	6 848	-6 565
Tőke módszerrel elszámolt befektetések hozama (nyereség)	173	808	159	14
Egyéb működési bevételek	374	1 113	441	-67
<b>Egyéb bevételek</b>	<b>1 526</b>	<b>14 219</b>	<b>7 755</b>	<b>-6 229</b>
<b>Bevételek összesen</b>	<b>14 696</b>	<b>36 405</b>	<b>18 507</b>	<b>-3 811</b>
Kárfizetések és szolgáltatások, valamint kárrendezési költségek	-7 527	-15 465	-7 821	294
Kármegtérülések vizontbiztosítóktól	231	147	72	159
Biztosítástechnikai tartalékok és befektetési egységekhez kötött (unit-linked) életbiztosítási tartalékok nettó állományváltozása	1 490	-11 964	-6 591	8 081
Befektetések ráfordítása	-3 912	-240	-77	-3 835
Pénzügyi eszközök értékvesztése és visszairása	-9	-14	-	-9
Befektetési szerződésekhez kapcsolódó kötelezettségek valós érték változása	326	-437	-277	603
<b>Befektetési ráfordítások, tartalékváltozások és szolgáltatások, nettó</b>	<b>-9 401</b>	<b>-27 973</b>	<b>-14 694</b>	<b>5 293</b>
Díjak, jutalékok és egyéb szerzési költségek	-3 178	-4 154	-1 933	-1 245
Egyéb működési költségek	-1 195	-2 256	-1 106	-89
Egyéb ráfordítások	-167	-239	-152	-15
<b>Működési költségek</b>	<b>-4 540</b>	<b>-6 649</b>	<b>-3 191</b>	<b>-1 349</b>
<b>Értékesítésre tartott eszközök eredménye</b>	<b>-</b>	<b>3</b>	<b>3</b>	<b>-3</b>
<b>Adózás előtti eredmény</b>	<b>755</b>	<b>1 786</b>	<b>625</b>	<b>130</b>

Konszolidált átfogó jövedelem kimutatás – kumulált adatok (adatok millió forintban) - folytatás

	2022 Q1-Q2 (A)	2021 Q1-Q4 (C) módosított	2021 Q1-Q2 (B) módosított	Változás (A)-(B)
Adóbevételek / (ráfordítások)	-110	-192	-119	9
Halasztott adó bevételek / (ráfordítások)	-	88	-	-
<b>Adózott eredmény</b>	<b>645</b>	<b>1 682</b>	<b>506</b>	<b>139</b>
A jövőben eredménybe át nem sorolható egyéb átfogó jövedelem	-275	-575	-205	-70
A jövőben eredménybe átsorolható egyéb átfogó jövedelem	-2 926	-1 801	-480	-2 446
<b>Egyéb átfogó jövedelem</b>	<b>-3 201</b>	<b>-2 376</b>	<b>-685</b>	<b>-2 516</b>
<b>Teljes átfogó jövedelem összesen</b>	<b>-2 556</b>	<b>-694</b>	<b>-179</b>	<b>-2 377</b>
A Társaság tulajdonosaira jutó adózott eredmény	645	1 675	507	138
Ellenőrzést nem biztosító részesedésekre jutó adózott eredmény	-	7	-1	1
<b>Adózott eredmény</b>	<b>645</b>	<b>1 682</b>	<b>506</b>	<b>139</b>
A Társaság tulajdonosaira jutó teljes átfogó jövedelem	-2 556	-701	-178	-2 378
Ellenőrzést nem biztosító részesedésekre jutó teljes átfogó jövedelem	-	7	-1	1
<b>Teljes átfogó jövedelem</b>	<b>-2 556</b>	<b>-694</b>	<b>-179</b>	<b>-2 377</b>
<b>Társaság tulajdonosaira jutó egy részvényre jutó eredmény</b>				
Egy részvényre jutó eredmény– alap (Ft)	6,9	17,8	5,4	1,5
Egy részvényre jutó eredmény– hígított (Ft)	6,9	17,8	5,4	1,5
<b>Ellenőrzést nem biztosító részesedésekre jutó egy részvényre jutó eredmény</b>				
Egy részvényre jutó eredmény– alap (Ft)	-	0,1	-	-
Egy részvényre jutó eredmény– hígított (Ft)	-	0,1	-	-



**2. táblázat** Konszolidált átfogó jövedelem kimutatás egyedi negyedéves adatok (adatok millió forintban)

<b>Eszközök</b>	<b>2022 Q2 (A)</b>	<b>2022 Q1 (B) módosított</b>	<b>Változás (A)-(B)</b>
Biztosítási díjak	7 474	7 505	-31
Meg nem szolgáltat díjak tartalékának változása	-44	-811	767
Bruttó megszolgált díj	7 430	6 694	736
Vizsontbiztosítóknak átadott megszolgált díj	-566	-388	-178
<b>Biztosítási díjak, nettó</b>	<b>6 864</b>	<b>6 306</b>	<b>558</b>
Díj -és jutalékbevételek befektetési szerződésekből	24	39	-15
Vizsontbiztosítótól járó jutalék és nyereségrészesedés	94	111	-17
Kamatbevétel effektív kamat módszerrel számítva	229	199	30
Befektetések egyéb bevétele	231	52	179
Tőke módszerrel elszámolt befektetések hozama	80	93	-13
Egyéb működési bevételek	214	160	54
<b>Egyéb bevételek</b>	<b>872</b>	<b>654</b>	<b>218</b>
<b>Bevételek összesen</b>	<b>7 736</b>	<b>6 960</b>	<b>776</b>
Kárfizetések és szolgáltatások, valamint kárrendezési költségek	-3 744	-3 783	39
Kármegtérülések viszontbiztosítóktól	167	64	103
Biztosítástechnikai tartalékok és befektetési egységekhez kötött (unit-linked) életbiztosítási tartalékok nettó állományváltozása	609	881	-272
Befektetések ráfordítása	-1 845	-2 067	222
Pénzügyi eszközök értékvesztése és visszairása	-11	2	-13
Befektetési szerződésekhez kapcsolódó kötelezettségek valós érték változása	50	276	-226
<b>Befektetési ráfordítások, tartalékváltozások és szolgáltatások, nettó</b>	<b>-4 774</b>	<b>-4 627</b>	<b>-147</b>
Díjak, jutalékok és egyéb szerzési költségek	-1 647	-1 531	-116
Egyéb működési költségek	-617	-578	-39
Egyéb ráfordítások	-57	-110	53
<b>Működési költségek</b>	<b>-2 321</b>	<b>-2 219</b>	<b>-102</b>
<b>Értékesítésre tartott eszközök eredménye</b>	<b>0</b>	<b>0</b>	<b>0</b>
<b>Adózás előtti eredmény</b>	<b>641</b>	<b>114</b>	<b>527</b>

Konszolidált átfogó jövedelem kimutatás egyedi negyedéves adatok (adatok millió forintban) - folytatás

	2022 Q2 (A)	2022 Q1 (B) módosított	Változás (A)-(B)
Adóbevételek / (ráfordítások)	-62	-48	-14
Halasztott adó bevételek / (ráfordítások)	0	0	0
<b>Adózott eredmény összesen</b>	<b>579</b>	<b>66</b>	<b>513</b>
A jövőben eredménybe át nem sorolható egyéb átfogó jövedelem	-402	127	-528
A jövőben eredménybe átsorolható egyéb átfogó jövedelem	-1 476	-1 450	-27
<b>Egyéb átfogó jövedelem összesen</b>	<b>-1 878</b>	<b>-1 323</b>	<b>-555</b>
<b>Teljes átfogó jövedelem</b>	<b>-1 299</b>	<b>-1 257</b>	<b>-42</b>
A Társaság tulajdonosaira jutó adózott eredmény	579	66	513
Ellenőrzést nem biztosító részesedésekre jutó adózott eredmény	0	0	0
<b>Adózott eredmény</b>	<b>579</b>	<b>66</b>	<b>513</b>
A Társaság tulajdonosaira jutó teljes átfogó jövedelem	-1 299	-1 257	-42
Ellenőrzést nem biztosító részesedésekre jutó teljes átfogó jövedelem	0	0	0
<b>Teljes átfogó jövedelem</b>	<b>-1 299</b>	<b>-1 257</b>	<b>-42</b>

**3. táblázat** Az egy részvényre jutó eredmény számításához felhasznált átlagos részvények száma:

Dátum	Kibocsátott törzsrészvény (db)	Saját részvények (db)	Napok száma	Súlyozott átlag
2021.12.31	94 428 260	474 006	181	93 954 254
<b>2022.06.30</b>	<b>94 428 260</b>	<b>474 006</b>	<b>181</b>	<b>93 954 254</b>

A Társaság Munkavállalói Résztulajdonosi Programjának (MRP) átadott saját részvények jogilag nem minősülnek saját részvénynek, ugyanakkor az MRP-t a Társaság bevonja a konszolidációba, ezért az egy részvényre jutó eredmény számításakor az átadott részvények a forgalomban lévő törzsrészvények darabszámát csökkentik.

**4. táblázat** Konszolidált pénzügyi helyzet kimutatás (adatok millió forintban)

Eszközök	2022. június 30. (A)	2021. december 31. módosított (C)	2021. június 30. módosított (B)	Változás (A)-(B)
Immateriális javak	908	720	533	375
Ingatlanok, gépek és berendezések	160	179	180	-20
Használati jog-eszközök	499	494	398	101
Halasztott adó követelések	474	474	386	88
Halasztott szerzési költségek	1 685	1 328	1 189	496
Viszontbiztosító részesedése a biztosítástechnikai tartalékokból	1 138	453	313	825
Tőkemódszerrel elszámolt befektetések	343	1 013	364	-21
Értékesíthető pénzügyi eszközök	0	28 409	27 006	-2 428
Egyéb pénzügyi eszközök valós értéken	24 578	0	0	
Befektetési egységekhez kötött (unit-linked) életbiztosítások szerződői javára végrehajtott befektetések	83 986	85 664	81 683	2 303
Pénzügyi eszközök – befektetési szerződések	5 264	5 238	3 825	1 439
Pénzügyi eszközök - határidős ügyletek	0	1	0	0
Követelések biztosítási kötvénytulajdonosoktól	2 046	1 958	1 645	401
Követelések biztosításközvetítőktől	84	56	63	21
Viszontbiztosítási ügyletekből származó követelések	3	88	68	-65
Egyéb eszközök és elhatárolások	147	76	32	115
Egyéb követelések	276	183	331	-55
Pénzeszközök és pénzeszköz-egyenértékesek	2 714	1 498	1 175	1 539
Értékesítésre tartott eszközök	0	0	87	-87
<b>Eszközök összesen</b>	<b>124 305</b>	<b>127 832</b>	<b>119 278</b>	<b>5 027</b>
<b>Kötelezettségek</b>				
Biztosítástechnikai tartalékok	20 525	19 320	16 626	3 899
Biztosítástechnikai tartalékok a befektetési egységekhez kötött (unit-linked) életbiztosítás szerződői javára	83 986	85 664	81 683	2 303
Befektetési szerződések	5 264	5 238	3 825	1 439
Pénzügyi kötelezettségek - határidős ügyletek	39	12	2	37
Kölcsönök és pénzügyi viszontbiztosítás	8	38	64	-56
Viszontbiztosításból származó kötelezettségek	731	279	106	625
Kötelezettségek biztosítási kötvénytulajdonosokkal szemben	954	882	826	128
Kötelezettségek biztosításközvetítőkkal szemben	345	244	223	122
Lízing kötelezettségek	559	532	407	152
Egyéb kötelezettségek és céltartalékok	2 919	2 435	1 789	1 130
Tőketulajdonosokkal szembeni kötelezettség	35	20	20	15
Értékesítésre tartott kötelezettségek	0	0	24	-24
<b>Kötelezettségek összesen</b>	<b>115 365</b>	<b>114 664</b>	<b>105 595</b>	<b>9 770</b>
<b>Nettó eszközök</b>	<b>8 940</b>	<b>13 168</b>	<b>13 683</b>	<b>-4 743</b>

Konszolidált pénzügyi helyzet kimutatás (adatok millió forintban) - folytatás

	2022. június 30. (A)	2021. december 31. módosított (C)	2021. június 30. módosított (B)	Változás (A)-(B)
<b>Saját tőke</b>				
Jegyzett tőke	3 116	3 116	3 116	-
Tőketartalék	1 153	1 153	1 153	-
Saját részvény	-32	-32	-32	-
Részvényalapú juttatás	23	-	9	14
Egyéb tartalékok	-6 283	-3 147	-1 456	-4 827
Eredménytartalék	10 963	12 078	10 901	62
<b>A Társaság tulajdonosaira jutó saját tőke</b>	<b>8 940</b>	<b>13 168</b>	<b>13 691</b>	<b>-4 751</b>
Ellenőrzést nem biztosító részesedések	-	-	-8	8
<b>Saját tőke összesen</b>	<b>8 940</b>	<b>13 168</b>	<b>13 683</b>	<b>-4 743</b>

**5. táblázat** Konszolidált saját tőke-változás kimutatás 2022 Q1-Q2 (adatok millió forintban)

	<b>Egyenleg 2021. december 31-én</b>	<b>3 116</b>	<b>1 153</b>	<b>-</b>	<b>-32</b>	<b>-3 147</b>	<b>12 078</b>	<b>13 168</b>	<b>-</b>	<b>13 168</b>
	<b>Jegyzett tőke</b>	<b>Tőke-tartalék</b>	<b>Részvény alapú szolgáltatások</b>	<b>Saját részvény</b>	<b>Egyéb tartalékok</b>	<b>Eredmény-tartalék</b>	<b>A Társaság tulajdonosaira jutó saját tőke</b>	<b>Ellenőrzést nem biztosító részesedések</b>	<b>Saját tőke összesen</b>	
IFRS 9 számviteli politika módosítás hatása	-	-	-	-	65	-65	-	-	-	-
<b>Módosított egyenleg 2022. január 1-én</b>	<b>3 116</b>	<b>1 153</b>	<b>-</b>	<b>-32</b>	<b>-3 082</b>	<b>12 013</b>	<b>13 168</b>	<b>-</b>	<b>13 168</b>	
<b>Teljes átfogó jövedelem</b>										
Egyéb átfogó jövedelem	-	-	-	-	-3 201	-	-3 201	-	-3 201	-3 201
Tárgyévi nyereség	-	-	-	-	-	645	645	-	645	645
<b>Tőketulajdonosokkal folytatott tranzakciók, közvetlenül a saját tőkében elszámolva</b>										
Részvényalapú juttatások	-	-	23	-	-	-	23	-	-	23
Osztalékfizetés	-	-	-	-	-	-1 700	-1 700	-	-1 700	-1 700
<b>Ellenőrzést nem biztosító részesedésekkel folytatott tranzakciók</b>										
Ellenőrzést nem biztosító részesedések kivezetése	-	-	-	-	-	5	5	0	5	5
<b>Egyenleg 2022. június 30-án</b>	<b>3 116</b>	<b>1 153</b>	<b>23</b>	<b>-32</b>	<b>-6 283</b>	<b>10 963</b>	<b>8 940</b>	<b>-</b>	<b>8 940</b>	

**6. táblázat** Konszolidált saját tőke-változás kimutatás 2021. Q1-Q2 (adatok millió forintban)

	Jegyzett tőke	Tőke-tartalék	Részvény alapú szolgáltatások	Saját részvény	Egyéb tartalékok	Eredmény-tartalék	A Társaság tulajdonosaira jutó saját tőke	Ellenőrzést nem biztosító részesedések	Saját tőke összesen
<b>Egyenleg 2020. december 31-én</b>	<b>3 116</b>	<b>1 153</b>	<b>9</b>	<b>-</b>	<b>-771</b>	<b>10 394</b>	<b>13 901</b>	<b>-7</b>	<b>13 894</b>
<b>Teljes áttógó jövedelem</b>									
Egyéb áttógó jövedelem	-	-	-	-	-685	-	-685	-	-685
Tárgyévi nyereség	-	-	-	-	-	507	507	-1	506
<b>Tőketulajdonosokkal folytatott tranzakciók, közvetlenül a saját tőkében elszámolva</b>									
Saját részvény vásárlás	-	-	-	-32	-	-	-32	-	-32
<b>Egyenleg 2021. június 30-án</b>	<b>3 116</b>	<b>1 153</b>	<b>9</b>	<b>-32</b>	<b>-1 456</b>	<b>10 901</b>	<b>13 691</b>	<b>-8</b>	<b>13 683</b>

**7. táblázat** Konszolidált cash flow kimutatás (adatok millió forintban)

	2022 Q1-Q2	2021 Q1-Q4	2021 Q1-Q2
<b>Adózott eredmény</b>	<b>645</b>	<b>1 682</b>	<b>506</b>
<b>Módosító tételek:</b>			
Értékcsökkenés és amortizáció	204	384	176
Terven felüli értékcsökkenés, kivezetett eszközök nettó értéke	7	-2	0
Elszámolt értékvesztés és értékvesztés visszaírása, elengedett követelés	-61	14	-11
Eszközök értékesítésének eredménye	49	49	32
Részvény alapú szolgáltatás	-	-7	-7
Árfolyamváltozások	-75	-20	-8
Közös vezetőségű vállalatok eredménye	-173	-808	-159
Halasztott adó	-	-88	-
Jövedelemadó ráfordítások	110	192	119
Kapott kamat	-394	-476	-215
Derivatívák eredménye	-66	-2	65
Céltartalékképzés/feloldás (+/-)	-55	-509	-137
Lízing eszköz kivezetése	13	4	0
Kamatráfordítás	2	7	4
<b>Működőtöke elemeinek változása:</b>			
Halasztott szerzési költségek növekedése/csökkenése (-/+)	-357	-113	26
Befektetési egységekhez kötött (unit-linked) életbiztosítások szerződői javára végrehajtott befektetések növekedése/ csökkenése (-/+)	547	-11 542	-6 248
Pénzügyi eszközök – befektetési szerződések növekedése/ csökkenése (-/+)	1 105	-1 008	-909
Biztosítási ügyletekből származó és egyéb követelések növekedése/ csökkenése (-/+)	-79	-149	53
Vizontbiztosító részesedésének növekedése/ csökkenése a biztosítástechnikai tartalékokból (-/+)	-685	169	309
Egyéb eszközök és aktív időbeli elhatárolások növekedése/ csökkenése (-/+)	-71	-50	-6
Biztosítástechnikai tartalékok növekedése/ csökkenése (+/-)	1 260	3 231	79
Biztosítási ügyletekből származó kötelezettségek növekedése/ csökkenése (+/-)	625	333	83
Befektetési szerződések növekedése/ csökkenése (+/-)	-1 105	1 008	909
Biztosítástechnikai tartalékok növekedése/ csökkenése a befektetési egységekhez kötött (unit-linked) életbiztosításból adódóan (+/-)	-547	11 542	6 248
Egyéb kötelezettségek növekedése/ csökkenése (+/-)	532	1 067	27
Fizetett jövedelemadók	-109	-189	-106
Értékesítésre tartott eszközök növekedése/csökkenése (-/+)	-	294	208
Értékesítésre tartott kötelezettségek növekedése/csökkenése (+/-)	-	-199	-175
Értékesítésre tartott eszközök elszámolása	-	-23	0
Részvény alapú juttatás	23	-	-
<b>Működési tevékenységből származó cash flow-k</b>	<b>1 345</b>	<b>4 791</b>	<b>863</b>

Konszolidált cash flow kimutatás (adatok millió forintban) - folytatás

	2022 Q1-Q2	2021 Q1-Q4	2021 Q1-Q2
<b>Befektetési tevékenységből származó cash flow-k</b>			
Adósságinstrumentumok beszerzései (-)	-6 511	-25 916	-9 908
Adósságinstrumentumok eladásai (+)	7 363	21 364	9 180
Tőkeinstrumentumok eladásai (+)	12	0	0
Tárgyi eszközök és immateriális eszközök beszerzései (-)	-301	-573	-241
Tárgyi eszközök és immateriális eszközök eladása (+)	1	26	16
Határidős ügyletek eredménye	94	24	-52
Kapott/fizetett kamat	205	704	171
Kapott osztalék	844	436	436
<b>Befektetési tevékenységből származó cash flow-k</b>	<b>1 707</b>	<b>-3 935</b>	<b>-398</b>
<b>Finanszírozási tevékenységből származó cash flow-k</b>			
Lízing törlesztése	-64	-71	-26
Lízing kamata	-8	-9	-4
Saját részvény vásárlás	-	-32	-32
Kölcsönök és kamataik törlesztése	-33	-118	-87
Osztalékfizetés	1 697	0	0
<b>Finanszírozási tevékenységből származó cash flow-k</b>	<b>-1 802</b>	<b>-230</b>	<b>-149</b>
Árfolyamváltozások hatásai	-34	11	-3
<b>Pénzeszközök és pénzeszköz-egyenértékesek nettó növekedése/csökkenése (+/-)</b>	<b>1 216</b>	<b>637</b>	<b>313</b>
<b>Pénzeszközök és pénzeszköz-egyenértékesek az időszak elején</b>	<b>1 498</b>	<b>862</b>	<b>862</b>
<b>Megszüntetett tevékenység pénzeszközei év végén</b>	<b>0</b>	<b>0</b>	<b>0</b>
<b>Pénzeszközök és pénzeszköz-egyenértékesek az időszak végén</b>	<b>2 714</b>	<b>1 498</b>	<b>1 175</b>



## 3. IFRS 9 ÁTTÉRÉS

A Társaság 2022-től az IFRS 9 alkalmazása mellett döntött. Korábban az IFRS4 20K pontja szerinti mentesség alapján az IFRS 9 bevezetését elhalasztotta az IFRS 17 bevezetéséig. Az IFRS 17 bevezetése 2023.01.01-től hatályos, ugyanakkor a Társaság jelenlegi döntése szerint az IFRS 9-et már 2022.01.01-től alkalmazza. Az IFRS 17 bevezetésénél egy évvel korábbi alkalmazás egyik oka, hogy az IFRS 17 bevezetésekor a Társaság már rendelkezzen az összehasonlító periódus vonatkozásában is IFRS 9 szerinti adatokkal. Ezen kívül a Társaság véleménye szerint az IFRS 9 értékvesztési elvei valóságosabb bemutatást tesznek lehetővé jelen tőkepiaci körülmények között.

Az IFRS 9 új követelményeket tartalmaz a pénzügyi eszközök és kötelezettségek besorolásával és értékelésével kapcsolatban és az IAS 39 Pénzügyi instrumentumok: Besorolás és Értékelés standardot váltja le. A számviteli politika váltás jelentős hatásait a Társaság pénzügyi kimutatásaira az alábbiakban ismertetjük.

### Besorolás és értékelés

Az IFRS 9 a besorolás és értékelés vonatkozásában sok szempontból megtartja az IAS 39 meglévő elveit, ugyanakkor a pénzügyi eszközök és kötelezettségek besorolásával kapcsolatban kevesebb kategóriát alkalmaz, vagyis megszűnik a pénzügyi eszközök esetében a lejáratig tartott, a kölcsönök és követelések és az értékesítésre tartott eszközök kategória. A Társaság a besoroláshoz szükséges üzleti modell teszteket az áttérés napján fennálló állapotok szerint végezte.

A pénzügyi eszközöket amortizált bekerülési értéken kell kimutatni, ha a Társaság szándéka tartásukkal a szerződéses kötelemből származó pénzáramok begyűjtése, mely jellemzően tőkéből és kamatból áll és nem eredménnyel szemben valósan értékeli őket.

A hitelviszonyt megtestesítő eszközöket egyéb átfogó jövedelemmel szemben valós értéken kell értékelni, amennyiben nem eredménnyel szemben valósan értékeli őket a Társaság és szándéka tartásukkal a szerződéses kötelemből származó pénzáramok begyűjtése, mely jellemzően tőkéből és kamatból áll, illetve azok értékesítése.

Kezdeti alkalmazás esetén a nem kereskedési célú tőkeinstrumentumok vonatkozásában a Társaság visszavonhatatlan döntése alapján választhatja az egyéb

átfogó jövedelemmel szembeni valós értékelést. A választást instrumentumonként kell megtenni.

Minden olyan pénzügyi eszköz, melyet nem amortizált bekerülési értéken vagy egyéb átfogó jövedelemmel szembeni valós értéken értékel a Társaság, eredménnyel szemben valós értéken kell értékelni, ideértve a derivatívákat is. A pénzügyi eszközöket (a szignifikáns finanszírozási komponens nem tartalmazó vevőkövetelések kivételével, melyet a tranzakciós áron kell értékelni) a kezdeti értékeléskor valósan kell értékelni a direkt tranzakciós költségekkel megnövelten.

A kezdeti értékelést követő értékeléskor az alábbiakat kell alkalmazni:

- eredménnyel szemben valósan értékelt eszközök esetén valós értéken; a kapcsolódó bevételek és ráfordítások (ideértve a kamat és osztalék bevételeket) az eredményben kerülnek elszámolásra
- amortizált bekerülési értéken értékelt eszközök az effektív kamat módszerrel megállapított amortizált bekerülési értéken kerülnek értékelésre; a kamatbevételek, a devizás átértékelések, az értékvesztés és az értékesítés eredménye is az eredményben kerül elszámolásra.
- egyéb átfogó jövedelemmel szemben valósan értékelt hitelviszonyt megtestesítő eszközöket valósan kell értékelni. Az effektív kamat módszerrel elszámolt kamatbevételek, a devizás átértékelések és az értékvesztés az eredményben kerül elszámolásra, a piaci árból fakadó értékelési különbözet az egyéb átfogó jövedelemmel szemben számolandó el. Értékesítés esetén az átértékelési tartalékban felhalmozódott különbözetek visszafordulnak az eredménnyel szemben.
- egyéb átfogó jövedelemmel szemben valósan értékelt tulajdonviszonyt megtestesítő eszközöket valósan kell értékelni. Az osztalékok elszámolása az eredményben történik, az összes értékelési különbözetet az egyéb átfogó jövedelemmel szemben szükséges elszámolni és soha nem fordul vissza az eredménybe.

A Társaság pénzügyi kimutatásai kapcsán az alábbi hatások jelentkeznek az IFRS 9 számviteli politikára való áttéréskor.

A konszolidált pénzügyi helyzet kimutatásában az IAS 39 szerinti bemutatáshoz képest egyetlen jelentős változás következett be. Az eddig Értékesíthető pénzügyi eszközök soron kimutatott pénzügyi eszközöket 2022-től a Társaság Egyéb pénzügyi eszközök valós értéken soron mutatja ki.

Ezen pénzügyi kimutatás sorra a Társaság az alábbi eszközöket sorolja:

- a hagyományos (nem unit-linked) életbiztosítási szerződések tartalékainak fedezeteként szolgáló pénzügyi eszközök, melyek jellemzően állampapírokból és vállalati kötvényekből állnak. Értékelésük egyéb átfogó eredménnyel szemben valósan történik.
- a saját tőke mögött álló pénzügyi eszközök, melyeket szintén állampapírok és vállalati kötvények alkotnak és ugyancsak egyéb átfogó eredménnyel szemben valósan értékeli őket a Biztosító.

- a stratégiai részesedésként vásárolt OPUS GLOBAL Nyrt.-ben meglévő részesedését a Társaság valós érték módszerrel értékeli egyéb átfogó eredménnyel szemben. A stratégiai részesedés tekintetében a Társaság az egyedi IFRS-ekre való átállásakor alkalmazta az IFRS 1 szerinti "designation" opciót az IFRS 9.5.7.5 pontjával kapcsolatban, mely lehetővé teszi a részvény típusú befektetések visszavonhatlan döntését azok tőkével szembeni értékeléséről. Ezáltal a stratégiai részesedés minden valós érték változása az egyéb átfogó jövedelemmel szemben számolandó el és nem az adózott eredményben, kivéve az osztalékbevételt. Az elszámolt tőkeváltozások kivezetéskor sem fordulnak vissza az adózott eredménybe.

A számviteli politika váltás konszolidált pénzügyi helyzet kimutatásra való hatását az alábbiakban mutatjuk be táblázatos formában a 2021.12.31-es adatok vonatkozásában:

Eszközök	IAS 39 szerinti besorolás	IFRS 9 szerinti besorolás	2021.12.31 IAS 39	2022.01.01 IFRS 9
Immateriális javak	-	-	720	720
Ingatlanok, gépek és berendezések	-	-	179	179
Használati jog-eszközök	-	-	494	494
Halasztott adó követelések	-	-	474	474
Halasztott szerzési költségek	-	-	1 328	1 328
Vizontbiztosító részesedése a biztosítástechnikai tartalékokból	-	-	453	453
Tőkemódszerrel elszámolt befektetések	-	-	1 013	1 013
Értékesíthető pénzügyi eszközök	Értékesíthető pénzügyi eszközök	-	28 409	-
Egyéb pénzügyi eszközök valós értéken	-	Egyéb átfogó eredménnyel szemben valós értéken értékelt pénzügyi eszközök	-	28 175
	-	Eredménnyel szemben valós értéken értékelt pénzügyi eszközök	-	234
Befektetési egységekhez kötött (unit-linked) életbiztosítások szerződői javára végrehajtott befektetések	Eredménnyel szemben valós értéken értékelt pénzügyi eszközök	Eredménnyel szemben valós értéken értékelt pénzügyi eszközök	84 533	84 533
Pénzügyi eszközök – befektetési szerződések	Eredménnyel szemben valós értéken értékelt pénzügyi eszközök	Eredménnyel szemben valós értéken értékelt pénzügyi eszközök	6 369	6 369

Pénzügyi eszközök - határidős ügyletek	Eredménnyel szemben valós értéken értékelt pénzügyi eszközök	Eredménnyel szemben valós értéken értékelt pénzügyi eszközök	1	1
Követelések biztosítási kötvénytulajdonosoktól	-	-	1 910	1 910
Követelések biztosításközvetítőktől	Kölcsönök és követelések	Amortizált bekerülési értéken értékelt pénzügyi eszközök	56	56
Viszontbiztosítási ügyletekből származó követelések	Kölcsönök és követelések	Amortizált bekerülési értéken értékelt pénzügyi eszközök	88	88
Egyéb eszközök és elhatárolások	Kölcsönök és követelések	Amortizált bekerülési értéken értékelt pénzügyi eszközök*	76	76
Egyéb követelések	Kölcsönök és követelések	Amortizált bekerülési értéken értékelt pénzügyi eszközök*	183	183
Pénzeszközök és pénzeszköz-egyenértékeseik	Kölcsönök és követelések	Amortizált bekerülési értéken értékelt pénzügyi eszközök	1 498	1 498
Értékesítésre tartott eszközök	-	-	-	-
<b>Eszközök összesen</b>			<b>127 784</b>	<b>127 784</b>
<b>Kötelezettségek</b>	<b>IAS 39 szerinti besorolás</b>	<b>IFRS 9 szerinti besorolás</b>	<b>2021.12.31 IAS 39</b>	<b>2022.01.01 IFRS 9</b>
Biztosítástechnikai tartalékok	-	-	19 298	19 298
Biztosítástechnikai tartalékok a befektetési egységekhez kötött (unit-linked) életbiztosítás szerződői javára	-	-	84 533	84 533
Befektetési szerződések	Eredménnyel szemben valós értéken értékelt pénzügyi kötelezettségek	Eredménnyel szemben valós értéken értékelt pénzügyi kötelezettségek	6 369	6 369
Pénzügyi kötelezettségek - határidős ügyletek	Eredménnyel szemben valós értéken értékelt pénzügyi kötelezettségek	Eredménnyel szemben valós értéken értékelt pénzügyi kötelezettségek	12	12
Kölcsönök és pénzügyi viszontbiztosítás	Egyéb pénzügyi kötelezettségek	Amortizált bekerülési értéken értékelt pénzügyi kötelezettségek	38	38
Viszontbiztosításból származó kötelezettségek	Egyéb pénzügyi kötelezettségek	Amortizált bekerülési értéken értékelt pénzügyi kötelezettségek	279	279
Kötelezettségek biztosítási kötvénytulajdonosokkal szemben	Egyéb pénzügyi kötelezettségek	Amortizált bekerülési értéken értékelt pénzügyi kötelezettségek	882	882

Kötelezettségek biztosításközvetítőkkal szemben	-	-	244	244
Lízing kötelezettségek	-	-	532	532
Egyéb kötelezettségek és céltartalékok	Egyéb pénzügyi kötelezettségek*	Amortizált bekerülési értéken értékelt pénzügyi kötelezettségek*	2 409	2 409
Tőketulajdonosokkal szembeni kötelezettség	Egyéb pénzügyi kötelezettségek*	Amortizált bekerülési értéken értékelt pénzügyi kötelezettségek*	20	20
Értékesítésre tartott kötelezettség	-	-	-	-
<b>Kötelezettségek összesen</b>	<b>-</b>	<b>-</b>	<b>114 616</b>	<b>114 616</b>
<b>Nettó eszközök</b>	<b>-</b>	<b>-</b>	<b>13 168</b>	<b>13 168</b>

\* A mérleg sor nem minden eszköze/kötelezettsége tartozik az IAS 39/IFRS 9 standard hatálya alá

A konszolidált átfogó jövedelemkimutatást a Társaság az alábbiak szerint módosította a számviteli politika változás következtében.

A korábban Befektetések bevételei soron kimutatott eredményekből az IFRS 9 megfelelés miatt szükséges kiemelni a Kamatbevétel effektív kamat módszerrel számítva sort, mely az összes pénzügyi eszköz effektív kamat módszerrel elszámolt kamatbevételeit tartalmazza. A Befektetések egyéb bevételei sor tartalmazza a kamatbevételeken felül elszámolt realizált árfolyamkülönbségek bevételeit, a devizás átértékelések pozitív eredményét és a határidős eszközök bevételeit is. A Befektetések ráfordítása sorból szintén kiemelésre került a Pénzügyi eszközök értékvesztése és visszairása, mely az IFRS 9 szerinti értékvesztések elszámolását tartalmazza a pénzügyi eszközök tekintetében. A Befektetések ráfordítása soron ezen kívül továbbra is a kamatráfordításokat, a devizás átértékelések negatív eredményét, a realizált árfolyamvesztéseket, a határidős ügyletek negatív devizás eredményét és a befektetésekkel kapcsolatban felmerült egyéb ráfordításokat mutatja be a Társaság.

A Társaság a konszolidált átfogó jövedelemkimutatásban az összehasonlító periódus vonatkozásában is újra besorolta a befektetési eredmény tételeit az összehasonlíthatóság miatt.

A számviteli politika váltás konszolidált átfogó jövedelem kimutatásra való hatását az alábbiakban mutatjuk be táblázatos formában a 2021-es éves adatok vonatkozásában:

Konszolidált átfogó jövedelem kimutatás	Konszolidált átfogó jövedelem kimutatás (eredeti megnevezés)	2021. IAS 39	2021. IFRS 9
Biztosítási díjak		22 713	22 713
Meg nem szolgált díjak tartalékának változása		-157	-157
Bruttó megszolgált díj		22 556	22 556
Viszontbiztosítóknak átadott megszolgált díj		-502	-502
<b>Biztosítási díjak, nettó</b>		<b>22 054</b>	<b>22 054</b>
Díj- és jutalékbevételek befektetési szerződésekből		223	223
Viszontbiztosítótól járó jutalék és nyereségrészesedés		60	60

Konszolidált átfogó jövedelem kimutatás	Konszolidált átfogó jövedelem kimutatás (eredeti megnevezés)	2021. IAS 39	2021. IFRS 9
Kamatbevétel effektív kamat módszerrel számítva	Befektetések bevétele		475
Befektetések egyéb bevétele	Befektetések bevétele	12 091	11 616
Tőke módszerrel elszámolt befektetések hozama		808	808
Egyéb működési bevételek		1 113	1 113
<b>Egyéb bevételek</b>		<b>14 295</b>	<b>14 295</b>
<b>Bevételek összesen</b>			
Kárfizetések és szolgáltatások, valamint kárrendezési költségek		-15 059	-15 059
Kármegtérülések viszontbiztosítóktól		147	147
Biztosítástechnikai tartalékok és befektetési egységekhez kötött (unit-linked) életbiztosítási tartalékok nettó állományváltozása		-12 153	-12 153
Befektetések ráfordítása	Befektetések ráfordítása		-240
Pénzügyi eszközök értékvesztése és visszaírása	Befektetések ráfordítása	- 254	-14
Befektetési szerződésekhez kapcsolódó kötelezettségek valós érték változása		-598	-598
Beágyazott derivatívákhoz kapcsolódó eszközök és kötelezettségek valós érték változása		-	-
<b>Befektetési ráfordítások, tartalékváltozások és szolgáltatások, nettó</b>		<b>-27 917</b>	<b>-27 917</b>
Díjak, jutalékok és egyéb szerzési költségek		-4 154	-4 154
Egyéb működési költségek		-2 256	-2 256
Egyéb ráfordítások		-239	-239
<b>Működési költségek</b>		<b>-6 649</b>	<b>-6 649</b>
Értékesítésre tartott eszközök eredménye		3	3
<b>Adózás előtti eredmény</b>		<b>1 786</b>	<b>1 786</b>
Adóbevételek / (ráfordítások)		-192	-192
Halasztott adórátfordítások/ (bevételek)		88	88
<b>Adózott eredmény</b>		<b>1 682</b>	<b>1 682</b>
A jövőben eredménybe át nem sorolható egyéb átfogó jövedelem		-	-575
A jövőben eredménybe átsorolható egyéb átfogó jövedelem		-2 376	-1 801
<b>Egyéb átfogó jövedelem</b>		<b>-2 376</b>	<b>-2 376</b>
<b>Teljes átfogó jövedelem</b>		<b>-694</b>	<b>-694</b>

### Értékvesztés hatások

A Biztosító az IFRS 9 értelmében várható hitelezési veszteséget számol el a nem eredménnyel szemben valós értéken értékelt pénzügyi eszközök esetében, vagyis az egyéb átfogó jövedelemmel szemben valós értéken értékelt adósságinstrumentum típusú pénzügyi eszközökre (tőkeinstrumentumok esetén az értékvesztés nem értelmezett) és az amortizált bekerülési értéken értékelt pénzügyi eszközökre.

A várható hitelezési veszteségek a pénzügyi eszköz várható élettartama alatt felmerülő hitelezési veszteségek valószínűséggel súlyozott becslései (azaz az összes várható cash flow-hiány jelenértéke). A várható hitelezési veszteség becslésének mindig tükröznie kell a hitelezési veszteség bekövetkezésének és be nem következésének lehetőségét is, még akkor is, ha a legvalószínűbb eredmény az, hogy nem következik be hitelezési veszteség. A várható hitelezési veszteségek becslésének olyan elfogulatlan és valószínűség alapján súlyozott összeget kell tükröznie, amely különböző lehetséges kimenetek értékelése révén került meghatározásra. A hitelezési veszteség megállapításánál a Biztosító előre tekintő információkat is figyelembe vesz.

A Biztosító a 12 havi várható hitelezési veszteséggel megegyező összegben értékeli az adott pénzügyi eszköz várható hitelezési veszteségét (Stage 1), amennyiben a pénzügyi eszköz hitelkockázata alacsony, vagy nem növekedett jelentősen a kezdeti megjelenítéstől. A 12 havi várható hitelezési veszteség a teljes élettartam alatt várható hitelezési veszteség egy része. Azt a várható hitelezési veszteséget testesíti meg, amely a fordulónap utáni 12 hónap alatt lehetséges, a pénzügyi instrumentumra vonatkozó nemteljesítési eseményekből eredően.

A Biztosító minden fordulónapon teljes élettartam alatti várható hitelezési veszteséget (Stage 2 és Stage 3) jelenít meg az alábbi esetekben:

- ha az érintett pénzügyi eszköz hitelkockázata jelentősen nőtt a kezdeti megjelenítés óta, de a pénzügyi eszköz nem értékvesztett („Stage 2 pénzügyi eszközök”);
- ha az érintett pénzügyi eszköz a fordulónapon értékvesztett („Stage 3 pénzügyi eszköz”);
- a vevőkövetelések és biztosításközvetítőkkal szembeni követelések esetében (a Biztosító egyszerűsített modellt alkalmaz a várható hitelezési veszteség meghatározására);

A teljes élettartam alatt várható hitelezési veszteség az a várható hitelezési veszteség, amely a pénzügyi instrumentum várható élettartama alatti összes lehetséges nemteljesítési eseményből ered.

A Biztosító alacsony hitelkockázatúnak tekinti a BBB- (Standard&Poors rating) vagy jobb, befektetésre ajánlott („investment grade”) külső minősítésű pénzügyi eszközöket. Az állampapíri és külső minősítéssel rendelkező, állampapírtól eltérő pénzügyi eszközei esetében – ha azok a fordulónapon nem alacsony hitelkockázatúak – a Biztosító a legalább 2 notch rating romlást tekinti jelentős hitelkockázat növekedésnek. Az államkötvények hitelbesorolása jelenleg BBB.

A Társaság az IFRS 9 áttérés időpontjára 2022.01.01-re elvégezte a pénzügyi instrumentumok értékvesztés tesztjét, melynek hatására az IAS 39 által elszámolt értékvesztéshez képest 65 millió forinttal több értékvesztés indokolt. Ezen különbséget elszámolása, vagyis a számviteli politika váltás hatása a pénzügyi eszközök és kötelezettségek értékelésében mint 2022.01.01-i módosítás látszik az eredménytartalékkal szemben, ahogy az a saját tőke mozgástáblában szerepel. Az IFRS 9-et a Társaság visszamenőlegesen alkalmazza azzal a kivétellel (7.2.15-ös pont alapján), hogy az összehasonlító periódus újra közzététele nem szükséges.

## 4. BEFEKTETÉSI SZERZŐDÉSEK SZÁMVITELI POLITIKA MÓDOSÍTÁSA

### Szerződés-besorolás – biztosítási és befektetési szerződések elkülönítése

A biztosítási szerződések olyan szerződések, amelyekben a Társaság jelentős biztosítási kockázatot vállal át a kötvénytulajdonostól azáltal, hogy vállalja a kötvénytulajdonos kártalanítását abban az esetben, ha egy adott bizonytalan jövőbeni esemény (biztosítási esemény) hátrányosan érinti őt. A biztosítási kockázat akkor és csak akkor jelentős, ha a szerződés megkötésekor feltételezhető, hogy van olyan gazdaságilag reálisan bekövetkező biztosítási esemény, amely miatt a Biztosítónak jelentős többlet kifizetést kell teljesítenie ahhoz képest, hogy a biztosítási esemény nem következett volna be. Az ilyen szerződések a szerződés megkötését követően mindaddig biztosítási szerződések maradnak, amíg minden szerződéshez kapcsolódó jog, illetve kötelezettség megszűnik vagy lejár.

A biztosítási kockázat jelentőségének meghatározásához az eddigiekben minden egyes szerződés esetén megállapításra került, hogy rendszeres díjfizetés esetén a kezdeti biztosítási összeg hogy aránylik a kezdeti rendszeres díj és a kezdeti eseti befizetések összegéhez, illetve egyszeri díjfizetés esetén a kockázati többletszolgáltatás az egyszeri díjhoz.

A Társaság jelentősnek minősítette a kockázatot, ha az elérte az 5 százalékos mértéket. A jelentős biztosítási kockázatot tartalmazó szerződések biztosítási szerződésként kerültek elszámolásra. A feltételt nem teljesítő szerződések esetén első szinten, ha volt kezdeti eseti díjfizetés, szétválasztásra kerültek a folyamatos/egyszeri és az eseti díjfizetéshez kapcsolódó komponensek; ez utóbbiak befektetési szerződésként kerültek elszámolásra. A folyamatos/egyszeri díjfizetéshez kapcsolódó komponens vonatkozásában a fent leírt tesztet a Társaság ismételten elvégezte. Amennyiben a teszt eredménye az volt, hogy a biztosítási kockázat jelentős, úgy a komponens biztosítási, ellenkező esetben befektetési szerződésként került elszámolásra.

Az MKB Életbiztosító Zrt. akvizíciója során szerzett portfóliók esetében a Biztosító megtartotta a szerződések biztosítási-/ befektetési minősítésével

kapcsolatban az eredeti besorolást, azokat a biztosítási szerződés megkötésének időpontjában alkalmazott minősítés szerint értékeli. Ezen szerződések tekintetében a 10% kockázati arány alatti szerződéseket tekintette befektetési szerződéseknek. Az ezen arány szerint meghatározott befektetési szerződések kifutó portfóliót alkotnak.

2022 második negyedévétől a Társaság a biztosítási és befektetési szerződések elkülönítése során pontosította elszámolását a szerződés egyes komponenseinek szétválasztása tekintetében. A biztosítási kockázat jelentőségének meghatározásakor továbbra is a kezdeti beruházást és a szolgáltatási kifizetést hasonlítja össze.

A kötvénytulajdonos kezdeti beruházása magába foglalja az első rendszeres díjrészletet vagy az egyszeri díjat, valamint bármilyen eseti díjat, amelyet az első rendszeres díjrészlettel vagy az egyszeri díjjal együtt kívánnak befizetni. A kezdeti kiegyenlített díj a kötvényesítés napjáig a szerződésen jóváírt rendszeres, egyszeri vagy eseti díj.

A Biztosító a továbbiakban akkor minősít egy unit-linked szerződést biztosítási szerződésnek, ha a kezdeti kiegyenlített díj pozitív és a garantált biztosítási összeg, a kockázati többletszolgáltatás és szerződéshez kapcsolódó összes kiegészítő biztosítási összegeinek maximuma a kezdeti kiegyenlített díjhoz képest legalább 5% vagy ha a kezdeti kiegyenlített díj nulla és a garantált biztosítási összeg, a kockázati többletszolgáltatás és szerződéshez kapcsolódó összes kiegészítő biztosítási összegeinek összege pozitív.

### Befektetési szerződések ketté bontása, befizetett díjak

A fent leírt szerződéseket, amelyek elsősorban a pénzügyi kockázatok átadását jelentik a Biztosító nem biztosítási szerződésként, hanem befektetési szerződésként számolja el és két részre bontja:

- pénzügyi kötelezettségre, amelyet az IFRS 9 szerint számol el,
- és egy befektetési szolgáltatási szerződés részre, amelyet (a kapcsolódó bevételeket) az IFRS 15 alapján számolja el.

A befektetőnek visszafizetendő összegek a betéti elszámolás alkalmazásával kerülnek elszámolásra, amelynek alapján a kapott összegek, a szerződési feltételek szerinti költségfedezetek érvényesítése után közvetlenül a pénzügyi helyzet kimutatásban szerepelnek a befektetővel szembeni pénzügyi kötelezettségként.

### **Szolgáltatások**

Befektetési szerződések esetén a kifizetett szolgáltatások nem szerepelnek az átfogó jövedelem kimutatásban, hatásuk a befektetési szerződésekből eredő kötelezettségek csökkentésében valósul meg.

### **Szerzési költségek**

A szerzési költségek magukba foglalnak minden közvetlen és közvetett költséget, amelyek a befektetési szerződések megkötésével kapcsolatban merülnek fel. Minden szerzési költség felmerüléskor költségként elszámolásra kerül. Az elszámolt szerzési költségek azon része, amelyre fedezetet a befektetési szerződés későbbi időszakokban felmerülő díjai vagy a szerződés törlése esetén az közvetítőtől visszajáró jutalékok nyújtanak, elhatárolásra kerül, amíg a vonatkozó költségfedezet a Biztosítóhoz be nem folyik. A Biztosító egyedileg értékeli az elhatárolt szerzési költségek megtérülésének valószínűségét. Amennyiben az elhatárolt költségre a fedezet várhatóan nem érkezik be, illetve ha a befektetési szerződés megszűnik, a Biztosító az elhatárolást megszünteti, és a költséget az eredmény terhére (Díjak, jutalékok és egyéb szerzési költségek között) elszámolja.

### **Kötelezettségek**

Minden befektetési szerződésből származó kötelezettséget kezdeti megjelenítéskor eredménnyel szemben valóban értékeltként sorol be a Biztosító, mivel ezeket a pénzügyi kötelezettségeket a kapcsolódó

eszközökkel (befektetésekkel) együtt a Biztosító valós érték alapon kezeli. A befektetési szerződésekből származó pénzügyi kötelezettségek értéke a befektetési egységekre bontott befektetési alapok nettó eszközértéke alapján kerül meghatározásra a fordulónapon.

A befektetési szerződésekhez kapcsolódó (unit-linked tartalékon felüli) egyéb számviteli biztosítástechnikai tartalékok ezen kívül átsorolásra kerülnek az egyéb kötelezettségek és céltartalékok mérlegsorra.

### **Díj- és jutalékbevételek befektetési szerződésekből**

A díjbevételek számos, befektetési és biztosítási szerződésekkel kapcsolatosan kivetett díjat tartalmaznak, melyek mértékét a termékfeltételek határozzák meg (pl. adminisztrációs díj, kezelési díj, eszközalap-váltási díj, kockázati díj). A befektetés-kezelési szolgáltatásokért felszámított díjak a szolgáltatás nyújtásának időszakában kerülnek bevételként elszámolásra, az egyszeri díjas szerződések esetén az elvonásokat domináló alaparányos kezelési díj évente hasonló összegű. A rendszeres díjas szerződéseknel a kezelési díj elvonás a kezelt vagyonnal arányosan változik. A szerződés szerződéskötési és adminisztrációs díjait a tartam elején érvényesíti a Biztosító, a szolgáltatás – a szerződés rendszerekbe iktatása és létrehozása - felmerülésével párhuzamosan. A szolgáltatások kifizetésével kapcsolatos, ügyfélre terhelt költségek a szolgáltatások kifizetésekor kerülnek megjelenítésre.

A Biztosító pénzügyi helyzet kimutatására és átfogó jövedelem kimutatására az összehasonlító periódus (2021. június 30.) vonatkozásában a számviteli politika módosítása az alábbiak szerint hatott.



**8. táblázat** Konszolidált cash flow kimutatás (adatok millió forintban)

Konszolidált átfogó jövedelem kimutatás 2021. június 30.	Módosított	Eredeti	Eltérés
Biztosítási díjak	10 948	10 830	118
Meg nem szolgáltat díjak tartalékának változása	23	23	-
Bruttó megszolgált díj	10 971	10 853	118
Viszontbiztosítóknak átadott megszolgált díj	-219	-219	-
<b>Biztosítási díjak, nettó</b>	<b>10 752</b>	<b>10 634</b>	<b>118</b>
Díj -és jutalékbevételek befektetési szerződésekből	60	95	-35
Viszontbiztosítótól járó jutalék és nyereségrészesedés	32	32	-
Befektetések bevétele	-	7 063	-
Kamatbevétel effektív kamat módszerrel számítva	215	-	-
Befektetések egyéb bevétele	6 848	-	-
Tőke módszerrel elszámolt befektetések hozama	159	159	-
Egyéb működési bevételek	441	441	-
<b>Egyéb bevételek</b>	<b>7 755</b>	<b>7 790</b>	<b>-35</b>
<b>Bevételek összesen</b>	<b>18 507</b>	<b>18 424</b>	<b>83</b>
Kárfizetések és szolgáltatások, valamint kárrendezési költségek	-7 821	-7 610	-211
Kármegtérülések viszontbiztosítóktól	72	72	-
Biztosítástechnikai tartalékok és befektetési egységekhez kötött (unit-linked) életbiztosítási tartalékok nettó állományváltozása	-6 591	-6 629	38
Befektetések ráfordítása	-77	-77	-
Befektetési szerződésekhez kapcsolódó kötelezettségek valós érték változása	-277	-367	90
<b>Befektetési ráfordítások, tartalékváltozások és szolgáltatások, nettó</b>	<b>-14 694</b>	<b>-14 611</b>	<b>-83</b>
Díjak, jutalékok és egyéb szerzési költségek	-1 933	-1 933	-
Egyéb működési költségek	-1 106	-1 106	-
Egyéb ráfordítások	-152	-152	-
<b>Működési költségek</b>	<b>-3 191</b>	<b>-3 191</b>	<b>-</b>
<b>Értékesítésre tartott eszközök eredménye</b>	<b>3</b>	<b>3</b>	<b>-</b>
<b>Adózás előtti eredmény</b>	<b>625</b>	<b>625</b>	<b>-</b>
Adóbevételek / (ráfordítások)	-119	-119	-
Halasztott adórátfordítások /(bevételek)	-	-	-
<b>Adózott eredmény</b>	<b>506</b>	<b>506</b>	<b>-</b>
A jövőben eredménybe át nem sorolható egyéb átfogó jövedelem	-205	-205	-
A jövőben eredménybe átsorolható egyéb átfogó jövedelem	-480	-480	-
<b>Egyéb átfogó jövedelem összesen</b>	<b>-685</b>	<b>-685</b>	<b>-</b>
<b>Teljes átfogó jövedelem</b>	<b>-179</b>	<b>-179</b>	<b>-</b>

Konszolidált cash flow kimutatás (adatok millió forintban) - folytatás

<b>ESZKÖZÖK</b>	<b>2021. június 30. módosított</b>	<b>2021. június 30. eredeti</b>	<b>Eltérés</b>
Immateriális javak	533	533	0
Ingatlanok, gépek és berendezések	180	180	0
Használati jog-eszközök	398	398	0
Halasztott adó követelések	386	386	0
Halasztott szerzési költségek	1 189	1 189	0
Viszontbiztosító részesedése a biztosítástechnikai tartalékokból	313	313	0
Tőke módszerrel elszámolt befektetések	364	364	0
Értékesíthető pénzügyi eszközök	27 006	27 006	0
Befektetési egységekhez kötött (unit-linked) életbiztosítások szerződői javára végrehajtott befektetések	81 683	80 369	1 314
Pénzügyi eszközök – befektetési szerződések	3 825	5 139	-1 314
Követelések biztosítási kötvénytulajdonosoktól	1 645	1 630	15
Követelések biztosításközvetítőktől	63	63	0
Viszontbiztosítási ügyletekből származó követelések	68	68	0
Egyéb eszközök és elhatárolások	32	32	0
Egyéb követelések	331	331	0
Pénzeszközök és pénzeszköz-egyenértékesek	1 175	1 175	0
Értékesítésre tartott eszközök	87	87	0
<b>Eszközök összesen</b>	<b>119 278</b>	<b>119 263</b>	<b>15</b>
<b>KÖTELEZETTSÉGEK</b>			
Biztosítástechnikai tartalékok	16 626	16 632	-6
Biztosítástechnikai tartalékok a befektetési egységekhez kötött (unit-linked) életbiztosítás szerződői javára	81 683	80 369	1 314
Befektetési szerződések	3 825	5 139	-1 314
Pénzügyi kötelezettségek - határidős ügyletek	2	2	0
Kölcsönök és pénzügyi viszontbiztosítás	64	64	0
Viszontbiztosításból származó kötelezettségek	106	106	0
Kötelezettségek biztosítási kötvénytulajdonosokkal szemben	826	826	0
Kötelezettségek biztosításközvetítőkkal szemben	223	223	0
Lízing kötelezettségek	407	407	0
Egyéb kötelezettségek és céltartalékok	1 789	1 768	21
Tőketulajdonosokkal szembeni kötelezettség	20	20	0
Értékesítésre tartott kötelezettség	24	24	0
<b>Kötelezettségek összesen</b>	<b>105 595</b>	<b>105 580</b>	<b>15</b>
<b>NETTÓ ESZKÖZÖK</b>	<b>13 683</b>	<b>13 683</b>	<b>-</b>

Konszolidált cash flow kimutatás (adatok millió forintban) - folytatás

ESZKÖZÖK	2021. június 30. módosított	2021. június 30. eredeti	Eltérés
<b>SAJÁT TŐKE</b>			
Jegyzett tőke	3 116	3 116	0
Tőketartalék	1 153	1 153	0
Saját részvény	-32	-32	0
Részvényalapú juttatás	9	9	0
Egyéb tartalékok	-1 456	-1 456	0
Eredménytartalék	10 901	10 901	0
<b>A Társaság tulajdonosaira jutó saját tőke</b>	<b>13 691</b>	<b>13 691</b>	<b>-</b>
Ellenőrzést nem biztosító részesedések	-8	-8	0
<b>Saját tőke összesen</b>	<b>13 683</b>	<b>13 683</b>	<b>-</b>

## 5. A SZÁMVITELI POLITIKA VÁLTOZÁSAI

A 2022. január 1-jével kezdődő üzleti év vonatkozásában a következő új, kötelező standardok váltak alkalmazandóvá, melyek hatása az IFRS 9 és IFRS 17 kivételével a pénzügyi kimutatásokra nem jelentős:

- IFRS 16: COVID-19-hez kapcsolódó bérleti engedmények
- Az IFRS-standardok éves fejlesztései 2018–2020.
- IAS 16 Ingatlanok, gépek és berendezések: a rendeltetészerű használat előtti bevételek
- IFRS 3 Hivatkozás a Keretelvekre módosítás
- IAS 1 A pénzügyi kimutatások prezentálása standard módosításai: Kötelezettségek rövid vagy hosszú lejáratú besorolása, illetve a számviteli politikák bemutatásával kapcsolatos módosítás
- IAS 8: A számviteli becslések meghatározása
- IAS 37 Veszteséges szerződések – Szerződés teljesítésének költsége
- IAS 12 Jövedelemadók standard módosításai: Egy tranzakcióból származó eszközök és kötelezettségek halasztott adó hatása

IFRS 17 Biztosítási szerződések (várható alkalmazás 2023. január 1-től) – a Biztosító a 2018-ban gap elemzést készített az IFRS 17 bevezetésével kapcsolatban majd 2019-ben részletes IFRS 17 projektterv készült. A Társaság 2020 végén az Igazgatóság jóváhagyása után külső szakértők bevonásával felgyorsította felkészülését a bevezetendő IFRS 17 szerinti megfelelésnek, amely – hasonlatosan a szektor többi szereplőjének

várakozásaihoz – érdemi változást fog jelenteni a Társaság számviteli eredményének kimutatásában és a hasonló tevékenységet végző társaságokkal történő összehasonlításban. 2021 folyamán és 2022 első félévében a bevezetési projekt folyamatosan és tervszerűen zajlott a módszertani kérdések és az informatikai fejlesztések megvalósítására. Jelenleg az áttérési számításokat készíti a Társaság.

Az IFRS 17 bevezetése jelentős hatással lesz mind az egyes szerződéscsoportokból származó nyereség alakulására, mind a Biztosító ügyviteli folyamataira. Az IFRS 17 célja, hogy a különböző országok számos értékelési módszertana helyett a biztosítási szerződések és kötelezettségek értékelése és a nyereség megjelenítése (országokon átívelően) egységes elvek alapján történjen meg. A Biztosító teljesítményének egyik legfőbb összetevője a CSM, a még nem realizált várható nyereség lesz, amit a Biztosító az általa egy adott szerződéscsoportra nyújtott szolgáltatás ütemében tud majd átvezetni az eredménybe.

## 6. A KIBOCSÁTÓ PÉNZÜGYI HELYZETÉNEK BEMUTATÁSA – A 2022. ÉV MÁSODIK NEGYEDÉVES AZ EU ÁLTAL BEFOGADOTT NEMZETKÖZI PÉNZÜGYI BESZÁMOLÁSI STANDARDOK (IAS 34) ALAPJÁN KÉSZÍTETT KONSZOLIDÁLT, NEM AUDITÁLT ADATAI

A Kibocsátó és konszolidációba bevont vállalatai, melyek együtt a CIG Csoportot alkotják, befektetési egységhez kötött életbiztosítás, kockázati, vegyes életbiztosítás, egészségbiztosítás, nyugdíjbiztosítás, kiegészítő balesetbiztosítás, illetve általános nem-élet (főként vagyon-, felelősség, kezesi, casco, lakás és utas) biztosítás művelésével foglalkoznak.

2022 első két negyedévében a Csoport bruttó díjbevétele 14 979 millió forint volt, amely a 2021. év azonos időszak bevételeinek 137 százaléka, ebből 9 247 millió forint a befektetéshez kötött életbiztosítások (ebből 3 705 millió forint nyugdíjbiztosítás), 2 891 millió forint a hagyományos életbiztosítások (ebből 620 millió forint nyugdíjbiztosítás), 443 millió forint az egészségbiztosítások és 2 398 millió forint a nem-életbiztosítások bruttó díjbevétele.

A nem-életbiztosítások 2 398 millió forint díjbevétele termeltek 2022 első félévében, ez nagyságrendi (1 449 százalékos) növekedést jelent az összehasonlító periódushoz képest. A nem-élet szegmens 2021 harmadik negyedévében újraindult, így a Csoport a továbbiakban is dinamikus növekedésre számít a szegmensben. Az életbiztosítási portfólióban az értékesített szerződések első éves díjaiból származó bruttó díjbevétele 1 801 millió forint, ami 48 %-os növekedés az előző évhez (1 218 millió forint) képest. A megújításokból származó 2022. első féléves bruttó díjbevétele 7 371 millió forint, szemben a 2021. év hasonló időszakának 6 667 millió forintjával, vagyis a megújítási díjak 11%-kal növekedtek. Az eseti/egyszeri díjak a 2021. év első féléves eseti/egyszeri díjbevételeinél 17%-kal

magasabbak, 3 409 millió forintot értek el, döntően a befektetési egységhez kötött életbiztosításokhoz kapcsolódóan. A teljes 12 581 millió forintos IFRS szerinti élet díjbevételek közül az eseti/egyszeri díjak aránya 27 százalékos, megtartva a tavalyi 27%-os arányt. Az élet szegmensbeli díjbevételek jelentős növekedését tehát az egyszeri/eseti díjak értékesítésének megugrása és a rendszeres díjas szerződések stabil, egyben növekvő állománya okozza.

A meg nem szolgáltat díjak tartalékváltozása 2022 első két negyedévében 855 millió forint veszteség (2021-ben 23 millió forint veszteség), mely megugrást elsősorban a nem-élet szegmens új termékeinek állomány növekedése, illetve az élet szegmensben az emelkedő csoportos állomány okozza. Ugyanakkor a viszontbiztosítónak átadott megszolgált díj összege (954 millió forint veszteség 2022 első két negyedévében, 2021 azonos időszakában 219 millió forint veszteség) is jelentősen növekedett, szintén a nem-élet szegmens újra indulásának következtében. A viszontbiztosítási „eredmény” szempontjából a Társaságok az értékesítési volumen minél gyorsabb elfuttatásában érdekeltek, tekintettel a megállapodott konstrukció sajátosságaira.

A Csoport által értékesített azon befektetési egységekhez kötött életbiztosításokat, amelyek az IFRS-ek alapján nem minősülnek biztosítási szerződésnek, a Csoport befektetési szerződésnek minősíti. A befektetési szerződésekhez kapcsolódóan a Kibocsátónak a tárgyidőszakban 63 millió forint díj- és jutalékbevétele keletkezett, 3 millió forinttal több, mint az összehasonlító periódusban (mely újra közzétételre

került), szintén az egyszeri díjas szerződések növekvő értékesítése következtében. A befektetési szerződésekhez kapcsolódó kötelezettségek valós érték változása 326 millió forint nyereség volt a 2022-es évben a negatív unit-linked hozamok következtében.

Az egyéb működési bevételek (374 millió forint) legjelentősebb tétele a Kibocsátó eszközalap kezelésből származó bevétele (243 millió forint), mely 41 millió forinttal kevesebb 2021-hez képest, mivel a Csoport korábban értékesített, már csökkenő állománnyal rendelkező unit-linked terméktípusához kapcsolódik.

A ráfordítások között a meghatározó tétel a kárfizetések és szolgáltatások, valamint a kárrendezési költségek (együttesen 7527 millió forint), mely ráfordítást csökkenti a viszontbiztosítóktól származó kármegtérülés 231 millió forint értékben. A kárráfordítások 294 millió forinttal csökkentek 2021-hez képest, mely két ellentétes hatás eredménye. Az élet szegmensben a unit-linked termékek kárai és visszavásárlásai jelentősen csökkentek az összehasonlító periódushoz képest, ugyanakkor a hagyományos és csoportos kifizetések pedig növekedtek, de a unit-linked visszavásárlások csökkenésénél kisebb mértékben. A nem-élet szegmens kárkifizetései az állománybővülés következtében növekedtek.

A nettó tartalékok állományváltozása 1 490 millió forint nyereség, mely elsősorban a következő tartalékváltozások eredménye. 1 677 millió forint kapcsolódik a befektetési egységekhez kapcsolt életbiztosítási tartalékok csökkenéséhez, mely főként a negatív unit-linked hozamoknak köszönhető. A matematikai tartalék 222 millió forinttal, az életbiztosítási ügyfelek bónuszkifizetéseire képzett biztosítástechnikai tartalék 258 millió forinttal növekedett, míg az eredménytől független díjvisszatérítési tartalék 50 millió forinttal csökkent. Az eredménytől függő díjvisszatérítési tartalék 67 millió forinttal csökkent. A nettó függőkár tartalék 244 millió forinttal csökkent, míg a törlési tartalékok a kintlévőségek változásával párhuzamosan 68 millió forinttal növekedtek.

A Kibocsátó összes működési költsége összesen 4 540 millió forint volt 2022 első két negyedévben, amelyből 3 178 millió forint a fizetett díj, jutalék és egyéb szerzési költség, 1 195 millió forint egyéb működési költség, és 167 millió forint egyéb ráfordítás. A szerzési költségek

jelentősen növekvő tendenciát (+64%) mutatnak, míg a bruttó megszolgált díjak 29%-kal növekedtek. Ezt elsősorban a jutalékon felüli egyéb szerzési költségek növekedése okozza, az új üzletágak, szervezetek és munkavállalók felépítését, illetve felvételét követően és a Növekedési Stratégia megvalósításához kapcsolódóan. Az egyéb működési költségek 89 millió forinttal növekedtek az előző év azonos időszakához képest (2021 első félévében 1 106 millió forint), elsősorban a személyi jellegű költségek növekedése miatt. Az egyéb ráfordítások volumene (167 millió forint) 15 millió forinttal több az összehasonlító periódusnál (152 millió forint).

A befektetési eredmény 2022. első két negyedévben 3 210 millió forint veszteség, az összehasonlító periódusban 6 986 millió forint nyereség volt. Az igen jelentős változást a unit-linked hozamok alakulása okozta (a változásból 10 588 millió forintot magyaráz).

A unit-linked hozam 3 700 millió forint veszteség. Befektetőként legnagyobb megtérülést 2022 második negyedévében a Kínai Részvény és a Jangce Kínai eszközalapokkal lehetett elérni.

Az első negyedévet követően a világ tőkepiacaira jelentős hatással lévő jegybankok (FED, Bank of England) további monetáris szigorítást hajtottak végre, köszönhetően annak, hogy az inflációt és az inflációs várakozásokat az elszálló energia árak, munkaerő piaci feszesség, és a háború következtében nem sikerült egyelőre letörni. A koronavírus látszólag egy enyhe náthává mutálódott, azonban Kínában a második negyedévben ismét emelkedni kezdtek az esetszámok. A részvénypiacokon a hangulat pesszimista volt a tavaszi hónapokban is, egyre több befektető várja a medvepiacot, azaz a tőzsdék további esését. Az inflációs nyomás tovább erősödött mind Amerikában, mind Európában. Ennek több oka van: az orosz-ukrán háború következtében elszálló nyersanyag és élelmiszer árak, munkaerő piaci feszesség, illetve a lakossági inflációs várakozások erősödése. Az euro zónában is gyorsult az infláció a második negyedévben. Az Európai Központi Bank amennyiben a középtávú inflációs kilátások nem mérséklődnek, úgy nagyobb mértékű emelésbe kezdhet. Míg az első negyedévben a fejlett piacok esése a tavaly évi emelkedés korrekciójának és a háborúnak volt köszönhető, a második negyedévben az esés főleg az inflációs nyomás erősödésének és a recessziós félelmeknek tudható be. A fejlődő piacok is

esni kezdtek az első negyedévet követően. A magyar kötvénypiac sem teljesített jól a második negyedévben, ez a kötvényhozamok további emelkedésének volt köszönhető, ugyanakkor a rövid lejáratú kötvényeket reprezentáló indexek már növekedni tudtak. Az MNB folytatta a monetáris szigorítást. A második negyedévben az MNB az egyhetes betéti tendert az első negyedévet követően további 160 bázisponttal, a jegybanki alapkamatot 335 bázisponttal emelte. A magyar részvénytőzsválc továbbra is olcsónak számítja a fejlett piacokhoz képest, ennek ellenére a befektetők jelentős kockázatot látnak a magyar piacon. A hazai fizetőeszköz ismét történelmet írt a második negyedévben, mivel a forint rekord gyenge szinteket ért el a főbb devizákkal szemben.

A Kibocsátó saját befektetéseiben elért hozama 490 millió forint nyereség volt a 2022. év első felében, míg 2021 azonos időszakában 98 millió forint nyereség. A növekvő nyereséget az emelkedő hozamkörnyezet okozza.

Az MKB-Pannónia Alapkezelőből a Csoportra jutó eredmény a tőkemódszerrel elszámolt befektetések hozama soron jelenik meg, mely 2022. év első felében 173 millió forint nyereség, míg 2021-ben 159 millió forint nyereség volt, amelynek elsődleges oka a növekvő kezelt vagyon.

Az értékesítésre tartott eszközök eredménye 2022 első felében már nem merült fel, mivel 2022-ben már nem rendelkezik értékesítésre tartott eszközökkel a Társaság, míg 2021 azonos időszakában 3 millió forint volt.

Az adózás előtti eredmény mindezekre tekintettel 755 millió forint nyereség (2021. év első felében adózás előtti eredmény 625 millió forint nyereség), melyet csökkent a 110 millió forintos adófizetési kötelezettség. Az adózott eredmény összességében 645 millió forint, 139 millió forinttal több, mint a 2021. év azonos időszak adózott eredménye. Az egyéb átfogó jövedelem az értékesíthető pénzügyi eszközök 3 201 millió forintos valós érték csökkenését tartalmazza, melyből 275 millió forint a Csoport tulajdonában álló OPUS részvények nem realizált árfolyamnyeresége, a maradék pedig (2 926 millió forint) az állampapírok nem realizált vesztesége, melyet az állampapírpiac hozamemelkedése okozott. A teljes átfogó jövedelem így 2022 első felében 2 556 millió forint veszteség.

A Kibocsátó mérlegfőösszege 124 305 millió forint, pénzügyi helyzete stabil, kötelezettségeinek maradéktalanul eleget tett. A saját tőke nagysága 2022. június 30-án 8 940 millió forint.

## 7. MŰKÖDÉSI SZEGMENSEK

**9. táblázat** Szegmens információk 2022. Q2 (adatok millió forintban)

Eszközök	CIG Életbiztosítási szegmens	CIG Nem- életbiztosítási szegmens	Egyéb	Módosító tételek a pénzügyi kimutatások levezetéséhez (konszolidáció)	Összesen
Immateriális javak	708	200	-	-	908
Ingtatlanok, gépek és berendezések	142	18	-	-	160
Használati jog - eszközök	336	163	-	-	499
Halasztott adó követelések	474	-	-	-	474
Halasztott szerzési költségek	1 372	313	-	-	1 685
Vízontbiztosító részesedése a biztosítástechnikai tartalékokból	182	956	-	-	1 138
Leányvállalatok	3 627	-	-	-3 627	-
Tőke módszerrel elszámolt befektetések	52	-	-	291	343
Egyéb pénzügyi eszközök valós értéken	18 091	6 487	-	-	24 578
Befektetési egységekhez kötött (unit-linked) életbiztosítások szerződői javára végrehajtott befektetések	83 986	-	-	-	83 986
Pénzügyi eszközök – befektetési szerződések	5 264	-	-	-	5 264
Követelések biztosítási kötvénytulajdonosoktól	1 805	241	-	-	2 046
Követelések biztosításközvetítőktől	63	21	-	-	84
Vízontbiztosítási ügyletekből származó követelések	1	2	-	-	3
Saját részvény	-	-	132	-132	-
Egyéb eszközök és elhatárolások	83	64	-	-	147
Egyéb követelések	170	103	-	3	276
Tőketulajdonossal szembeni követelés	-	-	-	-	-
Pénzeszközök és pénzeszköz-egyenértékesek	1 068	1 632	14	-	2 714
Kapcsolt követelések	100	11	435	-546	-
Értékesítésre tartott eszközök	-	-	-	-	-
<b>Eszközök összesen</b>	<b>117 524</b>	<b>10 211</b>	<b>581</b>	<b>-4 011</b>	<b>124 305</b>



Szegmens információk 2022. Q2 (adatok millió forintban) - folytatás

Kötelezettségek	CIG Életbiztosítási szegmens	CIG Nem- életbiztosítási szegmens	Egyéb	Módosító tételek a pénzügyi kimutatások levezetéséhez (konszolidáció)	Összesen
Biztosítástechnikai tartalékok	17 019	3 506	-	-	20 525
Biztosítástechnikai tartalékok a befektetési egységekhez kötött (unit-linked) életbiztosítás szerződői javára	83 986	-	-	-	83 986
Befektetési szerződések	5 264	-	-	-	5 264
Pénzügyi kötelezettségek – határidős ügyletek	25	14	-	-	39
Kölcsönök és pénzügyi viszontbiztosítás	8	-	-	-	8
Vissontbiztosításból származó kötelezettségek	87	644	-	-	731
Kötelezettségek biztosítási kötvénytulajdonosokkal szemben	819	135	-	-	954
Kötelezettségek biztosításközvetítőikkel szemben	206	139	-	-	345
Kapcsolt kötelezettségek	11	99	-	-110	-
Lízing kötelezettségek	376	183	-	-	559
Egyéb kötelezettségek és céltartalékok	1 052	1 866	1	-	2 919
Tőketulajdonosokkal szembeni kötelezettség	35	-	-	-	35
Értékesítésre tartott kötelezettség	-	-	-	-	-
<b>Kötelezettségek összesen</b>	<b>108 888</b>	<b>6 586</b>	<b>1</b>	<b>-110</b>	<b>115 365</b>
<b>Nettó eszközök</b>	<b>8 636</b>	<b>3 625</b>	<b>580</b>	<b>-3 901</b>	<b>8 940</b>
<b>Saját tőke</b>					
Jegyzett tőke	3 116	1 070	276	-1 346	3 116
Tőketartalék	4 019	6 625	1	-9 492	1 153
Részvényalapú juttatás	11	12	-	-	23
Saját részvény	-32	-	-	-	-32
Egyéb tartalékok	-5 852	-431	-	-	-6 283
Eredménytartalék	7 374	-3 651	303	6 937	10 963
Kisebbségi részesedések	-	-	-	-	-
<b>Saját tőke összesen</b>	<b>8 636</b>	<b>3 625</b>	<b>580</b>	<b>-3 901</b>	<b>8 940</b>

Szegmens információk 2022. Q2 (adatok millió forintban) - folytatás

Átfogó jövedelemkimutatás	CIG Életbiztosítási szegmens	CIG Nem- életbiztosítási szegmens	Egyéb	Módosító tételek a pénzügyi kimutatások levezetéséhez (konszolidáció)	Összesen
Biztosítási díjak	12 581	2 398	-	-	14 979
Meg nem szolgáltat díjak tartalékának változása	-117	-738	-	-	-855
Bruttó megszolgált díj	12 464	1 660	-	-	14 124
Vizontbiztosítóknak átadott megszolgált díj	-145	-809	-	-	-954
<b>Biztosítási díjak, nettó</b>	<b>12 319</b>	<b>851</b>	<b>-</b>	<b>-</b>	<b>13 170</b>
Díj-és jutalékbevételek befektetési szerződésekből	63	-	-	-	63
Befektetések egyéb bevétele	127	131	-	25	283
Kamatbevétel effektív kamat módszerrel számítva	321	107	-	-	428
Közös és társult vállalatok tőkeváltozása (nyereség)	843	-	-	-670	173
Egyéb működési bevételek	390	61	5	-82	374
Vizontbiztosítótól járó jutalék és nyereségrészesedés	-	205	-	-	205
<b>Egyéb bevételek</b>	<b>1 744</b>	<b>504</b>	<b>5</b>	<b>-727</b>	<b>1 526</b>
<b>Bevételek összesen</b>	<b>14 063</b>	<b>1 355</b>	<b>5</b>	<b>-727</b>	<b>14 696</b>
Kárfizetések és szolgáltatások, valamint kárrendezési költségek	-7 039	-488	-	-	-7 527
Kármegtérülések vizontbiztosítóktól	61	170	-	-	231
Biztosítástechnikai tartalékok és befektetési egységekhez kötött (unit-linked) életbiztosítási tartalékok nettó állományváltozása	1 366	124	-	-	1 490
Befektetések ráfordítása	-4 314	-39	-661	1 102	-3 912
Pénzügyi eszközök értékvesztése és visszaírása	-10	1	-	-	-9
Befektetési szerződésekhez kapcsolódó kötelezettségek valós érték változása	326	-	-	-	326
<b>Befektetési ráfordítások, tartalékváltozások és szolgáltatások, nettó</b>	<b>-9 610</b>	<b>-232</b>	<b>-661</b>	<b>1 102</b>	<b>-9 401</b>
Díjak, jutalékok és egyéb szerzési költségek	-2 336	-842	-	-	-3 178
Egyéb működési költségek	-853	-341	-9	8	-1 195
Egyéb ráfordítások	-122	-118	-	73	-167
<b>Működési költségek</b>	<b>-3 311</b>	<b>-1 301</b>	<b>-9</b>	<b>81</b>	<b>-4 540</b>
<b>Adózás előtti eredmény</b>	<b>1 142</b>	<b>-178</b>	<b>-665</b>	<b>456</b>	<b>755</b>
Adóráfordítások	-92	-18	-	-	-110
Halasztott adóráfordítások / bevételek	-	-	-	-	-
<b>Adózott eredmény</b>	<b>1 050</b>	<b>-196</b>	<b>-665</b>	<b>456</b>	<b>645</b>
Egyéb átfogó jövedelem	-2 947	-254	-	-	-3 201
<b>Teljes átfogó jövedelem</b>	<b>-1 897</b>	<b>-450</b>	<b>-665</b>	<b>456</b>	<b>-2 556</b>

**10. táblázat** Szegmens információk 2021. Q2 módosított (adatok millió forintban)

Eszközök	CIG Életbiztosítási szegmens	CIG Nem- életbiztosítási szegmens	Egyéb	Módosító tételek a pénzügyi kimutatások levezetéséhez (konszolidáció)	Összesen
Immateriális javak	513	20	-	-	533
Ingatlanok, gépek és berendezések	163	17	-	-	180
Használati jogok - eszközök	304	94	-	-	398
Halasztott adó követelések	386	-	-	-	386
Halasztott szerzési költségek	1 140	49	-	-	1 189
Visszontbiztosító részesedése a biztosítástechnikai tartalékokból	205	108	-	-	313
Leányvállalatok	2 956	-	-	-2 956	-
Tőke módszerrel elszámolt befektetések	52	-	-	312	364
Értékesíthető pénzügyi eszközök	21 815	5 191	-	-	27 006
Befektetési egységekhez kötött (unit-linked) életbiztosítások szerződői javára végrehajtott befektetések	81 683	-	-	-	81 683
Pénzügyi eszközök – befektetési szerződések	3 825	-	-	-	3 825
Követelések biztosítási kötvénytulajdonosoktól	1 645	-	-	-	1 645
Követelések biztosításközvetítőktől	39	24	-	-	63
Visszontbiztosítási ügyletekből származó követelések	23	45	-	-	68
Saját részvény	-	-	149	-149	-
Egyéb eszközök és elhatárolások	19	13	-	-	32
Egyéb követelések	210	118	1	3	332
Pénzeszközök és pénzeszköz-egyenértékesek	874	278	23	-	1 175
Kapcsolt követelések	62	-	489	-551	-
Értékesítésre tartott eszközök	-	87	-	-	87
<b>Eszközök összesen</b>	<b>115 914</b>	<b>6 044</b>	<b>662</b>	<b>-3 341</b>	<b>119 279</b>

Szegmens információk 2021. Q2 módosított (adatok millió forintban) - folytatás

Kötelezettségek	CIG Életbiztosítási szegmens	CIG Nem- életbiztosítási szegmens	Egyéb	Módosító tételek a pénzügyi kimutatások levezetéséhez (konszolidáció)	Összesen
Biztosítástechnikai tartalékok	14 240	2 387	-	-	16 627
Biztosítástechnikai tartalékok a befektetési egységekhez kötött (unit-linked) életbiztosítás szerződői javára	81 683	-	-	-	81 683
Befektetési szerződések	3 825	-	-	-	3 825
Pénzügyi kötelezettségek - határidős ügyletek	-	2	-	-	2
Kölcsönök és pénzügyi viszontbiztosítás	64	-	-	-	64
Viszontbiztosításból származó kötelezettségek	60	46	-	-	106
Kötelezettségek biztosítási kötvénytulajdonosokkal szemben	803	23	-	-	826
Kötelezettségek biztosításközvetítőkkal szemben	164	59	-	-	223
Kapcsolt kötelezettségek	-	62	160	- 222	-
Lízingkötelezettségek	310	97	-	-	407
Egyéb kötelezettségek és céltartalékok	1 006	756	4	23	1 789
Tőketulajdonosokkal szembeni kötelezettség	20	-	-	-	20
Értékesítésre tartott kötelezettségek	-	24	-	-	24
<b>Kötelezettségek összesen</b>	<b>102 175</b>	<b>3 456</b>	<b>164</b>	<b>- 199</b>	<b>105 596</b>
<b>Nettó eszközök</b>	<b>13 739</b>	<b>2 588</b>	<b>498</b>	<b>-3 142</b>	<b>13 683</b>
<b>Saját tőke</b>					
Jegyzett tőke	3 116	1 065	266	-1 331	3 116
Tőketartalék	4 019	4 630	80	-7 576	1 153
Részvényalapú juttatás	9	-	-	-	9
Saját részvény	-32	-	-	-	-32
Egyéb tartalékok	-1 420	-36	-	-	-1 456
Eredménytartalék	8 047	-3 071	152	5 773	10 901
Kisebbségi részesedések	-	-	-	-8	-8
<b>Saját tőke összesen</b>	<b>13 739</b>	<b>2 588</b>	<b>498</b>	<b>-3 142</b>	<b>13 683</b>

Szegmens információk 2021. Q2 módosított (adatok millió forintban) - folytatás

Átfogó jövedelemkimutatás	CIG Életbiztosítási szegmens	CIG Nem- életbiztosítási szegmens	Egyéb	Módosító tételek a pénzügyi kimutatások levezetéséhez (konszolidáció)	Összesen
Biztosítási díjak	10 793	155	-	-	10 948
Meg nem szolgáltat díjak tartalékának változása	-67	90	-	-	23
Bruttó megszolgált díj	10 727	244	-	-	10 971
Viszontbiztosítóknak átadott megszolgált díj	-133	-86	-	-	-219
<b>Biztosítási díjak, nettó</b>	<b>10 594</b>	<b>158</b>	<b>-</b>	<b>-</b>	<b>10 752</b>
Díj -és jutalékbevételek befektetési szerződésekből	60	-	-	-	60
Befektetések egyéb bevétele	6 900	-50	91	-93	6 848
Kamatbevétel effektív kamat módszerrel számítva	194	21	-	-	215
Közös és társult vállalatok tőkeváltozása (nyereség)	449	-	-	-290	159
Egyéb működési bevételek	442	31	-	-32	441
Viszontbiztosítótól járó jutalék és nyereségrészesedés	-1	33	-	-	32
<b>Egyéb bevételek</b>	<b>8 044</b>	<b>35</b>	<b>91</b>	<b>-415</b>	<b>7 755</b>
<b>Bevételek összesen</b>	<b>18 638</b>	<b>193</b>	<b>91</b>	<b>-415</b>	<b>18 507</b>
Kárfizetések és szolgáltatások, valamint kárrendezési költségek	-7 593	-228	-	-	-7 821
Kármegtérülések viszontbiztosítóktól	42	30	-	-	72
Biztosítástechnikai tartalékok és befektetési egységekhez kötött (unit-linked) életbiztosítási tartalékok nettó állományváltozása	-6 755	164	-	-	-6 591
Befektetések ráfordítása	-54	-23	-266	266	-77
Befektetési szerződésekhez kapcsolódó kötelezettségek valós érték változása	-277	-	-	-	-277
<b>Befektetési ráfordítások, tartalékváltozások és szolgáltatások, nettó</b>	<b>-14 637</b>	<b>-57</b>	<b>-266</b>	<b>266</b>	<b>-14 694</b>
Díjak, jutalékok és egyéb szerzési költségek	-1 759	-158	5	-21	-1 933
Egyéb működési költségek	-827	-277	-15	13	-1 106
Egyéb ráfordítások	-201	-14	-	63	-152
<b>Működési költségek</b>	<b>-2 787</b>	<b>-449</b>	<b>-10</b>	<b>55</b>	<b>-3 191</b>
<b>Értékesítésre tartott eszközök eredménye</b>	<b>-</b>	<b>3</b>	<b>-</b>	<b>-</b>	<b>3</b>
<b>Adózás előtti eredmény</b>	<b>1 214</b>	<b>-310</b>	<b>-185</b>	<b>-94</b>	<b>625</b>
Adóráfordítások	-11	-8	-	-	-119
Halasztott adóráfordítások	-	-	-	-	-
<b>Adózott eredmény</b>	<b>1 103</b>	<b>-318</b>	<b>-185</b>	<b>-94</b>	<b>506</b>
Egyéb átfogó jövedelem	-640	-45	-	-	-685
<b>Teljes átfogó jövedelem</b>	<b>463</b>	<b>-363</b>	<b>-185</b>	<b>-94</b>	<b>-179</b>

## 8. ALKALMAZOTTAK SZÁMA, TULAJDONOSI STRUKTÚRA

A Csoportba tartozó társaságok alkalmazottainak száma 2022. június 30-án 191 fő.

**11. táblázat** A Kibocsátó alaptőkéjének összetétele (2022. június 30.)

Részvénytípus	Névérték (Ft/darab)	Kibocsátott darabszám	Össznévérték (Ft)
„A” sorozat	33	94 428 260	3 116 132 580
ebből saját részvény	-	-	-
<b>Alaptőke nagysága</b>	<b>-</b>	<b>-</b>	<b>3 116 132 580</b>

**12. táblázat** Részvényekhez kapcsolódó szavazati jogok száma (2022. június 30.)

Részvénytípus	Kibocsátott darabszám	Szavazati jogra jogosító részvények darabszáma	Részvényenkénti szavazati jog	Összes szavazati jog	Saját-részvények száma
„A” sorozat	94 428 260	94 428 260	1	94 428 260	-

**13. táblázat** A Kibocsátó tulajdonosi szerkezete (2022. június 30.)

Tulajdonosok megnevezése	Részvény darabszám	Tulajdoni hányad	Szavazati jog
Belföldi magánszemélyek	29 873 442	31,64%	31,64%
Belföldi jogi személy	63 064 968	66,79%	66,79%
Külföldi magánszemély	147 690	0,16%	0,16%
Külföldi jogi személy	26 220	0,03%	0,03%
Nominee, belföldi magánszemély	1 158 518	1,23%	1,23%
Nominee, külföldi magánszemély	118 400	0,13%	0,13%
Nominee, külföldi jogi személy	29 726	0,03%	0,03%
Nem nevesíthető tétel	9 296	0,01%	0,01%
<b>Összesen</b>	<b>94 428 260</b>	<b>100%</b>	<b>100%</b>

A Kibocsátó a részvénykönyv vezetésével a KELER Központi Értéktár Zrt.-t bízta meg. Amennyiben a tulajdonosi megfeleltetés során van olyan számlavezető, amely ügyfeleinek tulajdonában van CIGPANNONIA részvény, azonban nem szolgáltat adatot a részvényes(ek)re vonatkozóan, úgy az ily módon be nem azonosított részvények tulajdonosai „Nem nevesített tétel” megnevezéssel szerepelnek a részvénykönyvben.

**14. táblázat** A Kibocsátó befektetései 2022. június 30-án

Név	Székhely	Kibocsátó részesedése
CIG Pannónia Első Magyar Általános Biztosító Zrt.	1097 Budapest, Könyves Kálmán krt. 11.	100,0%
Pannónia PI-ETA Kegyeleti Szolgáltató Korlátolt Felelősségű Társaság	1097 Budapest, Könyves Kálmán krt. 11.	100,0%
MKB Pannónia Alapkezelő Zrt.	1068, Budapest, Benczúr utca 11.	16,0%
OPUS GLOBAL Nyrt.	1062 Budapest, Andrássy út 59.	1%

## 9. TÁRGYIDŐSZAKBAN MEGJELENT TÁJÉKOZTATÁSOK

Dátum	Tárgy, rövid tartalom
2022. április 7.	<a href="#">Eszközalapok forgalmazásának változása 2022. április hónapban</a>
2022. április 11.	<a href="#">EGYÉB TÁJÉKOZTATÁS a szavazati jogot biztosító részvények bejelentés szerinti – határértéket el nem érő – változásáról</a>
2022. április 14.	<a href="#">RENDKÍVÜLI TÁJÉKOZTATÁS konszolidációs körbe bevont leányvállalattal kapcsolatban</a>
2022. április 19.	<a href="#">A CIG PANNÓNIA ÉLETBIZTOSÍTÓ NYRT. ÉVES RENDES KÖZGYŰLÉSÉNEK NAPIRENDJÉN SZEREPLŐ ÜGYEKKEL KAPCSOLATOS KÖZGYŰLÉSI DÖNTÉSEK</a>
2022. április 19.	<a href="#">RENDKÍVÜLI TÁJÉKOZTATÁS a Társaság éves rendes közgyűlése kapcsán megtett vezérigazgatói prezentáció közzététele</a>
2022. április 26.	<a href="#">RENDKÍVÜLI TÁJÉKOZTATÁS konszolidációs körbe bevont leányvállalattal kapcsolatban</a>
2022. április 29.	<a href="#">Szavazati jogok száma, alaptőke nagysága a CIG Pannónia Életbiztosító Nyrt.-nél</a>
2022. május 3.	<a href="#">RENDKÍVÜLI TÁJÉKOZTATÁS - Stratégiai együttműködési keretmegállapodás az Euroleasing Pénzügyi Szolgáltató Zrt.-vel</a>
2022. május 4.	<a href="#">Rendkívüli tájékoztatás osztalékfizetéssel kapcsolatos hirdetményről</a>
2022. május 5.	<a href="#">RENDKÍVÜLI TÁJÉKOZTATÁS felügyelőbizottsági tag engedélyezéséről</a>
2022. május 5.	<a href="#">RENDKÍVÜLI TÁJÉKOZTATÁS igazgatósági tag engedélyezéséről</a>
2022. május 12.	<a href="#">RENDKÍVÜLI TÁJÉKOZTATÁS igazgatósági tag engedélyezéséről</a>
2022. május 12.	<a href="#">RENDKÍVÜLI TÁJÉKOZTATÁS - igazgatósági tag engedélyezéséről</a>
2022. május 12.	<a href="#">RENDKÍVÜLI TÁJÉKOZTATÁS igazgatósági tag engedélyezéséről (EMABIT)</a>
2022. május 31.	<a href="#">Szavazati jogok száma, alaptőke nagysága a CIG Pannónia Életbiztosító Nyrt.-nél</a>
2022. május 31.	<a href="#">RENDKÍVÜLI TÁJÉKOZTATÁS a Társaság 2022. évre vonatkozó eseménynaptárában bekövetkezett változásokról</a>
2022. június 30.	<a href="#">Szavazati jogok száma, alaptőke nagysága a CIG Pannónia Életbiztosító Nyrt.-nél</a>
2022. július 7.	<a href="#">RENDKÍVÜLI TÁJÉKOZTATÁS Gazdasági Versenyhivatal általi hatósági bizonyítvány megadásáról</a>
2022. július 14.	<a href="#">RENDKÍVÜLI TÁJÉKOZTATÁS - MNB engedély megadása szerződésállomány átruházására vonatkozóan</a>
2022. július 29.	<a href="#">Szavazati jogok száma, alaptőke nagysága a CIG Pannónia Életbiztosító Nyrt.-nél</a>

A közlemények megtalálhatók a Kibocsátó <https://www.cigpannonia.hu/>, a Budapesti Értéktőzsde Zártkörűen Működő Részvénytársaság (<https://www.bet.hu/>), valamint a Magyar Nemzeti Bank ([https://kozvetetelek.mnb.hu/nyilvanos\\_ertekpapier\\_kibocsato](https://kozvetetelek.mnb.hu/nyilvanos_ertekpapier_kibocsato)) által működtetett hivatalos honlapján.



## 10. FELELŐSSÉGVÁLLALÁSI NYILATKOZAT

A Kibocsátó nyilatkozik arról, hogy a 2022. második negyedéves jelentést könyvizsgáló nem vizsgálta, a 2022. évi második negyedéves jelentés valós és megbízható képet ad a Kibocsátó és a konszolidációba bevont vállalkozások eszközeiről, kötelezettségeiről, pénzügyi helyzetéről, valamint nyereségéről és veszteségéről. Az összevont vezetőségi jelentés megbízható képet ad a Kibocsátó, és a konszolidációba bevont vállalkozások helyzetéről, fejlődéséről és teljesítményéről.

**Budapest, 2022. augusztus 22.**

---

**Polányi Zoltán**  
vezérigazgató, első számú vezető

---

**Tóth Alexandra**  
számviteli rendért felelős vezető