



OPUS
GLOBAL

2022.

**I-III. negyedéves
Jelentés**



**OPUS
GLOBAL
Nyrt.**



Konszolidált

IFRS

2022.09.30.

Az OPUS GLOBAL Nyrt. 2022. I-III. negyedéves konszolidált jelentése

Tartalomjegyzék

I. A CSOPORT 2022. I-III. NEGYEDÉVES JELENTÉSÉNEK FŐBB MUTATÓSZÁMAI.....	3
II. A BESZÁMOLÁSI IDŐSZAK GAZDÁLKODÁSI ESEMÉNYEI	8
III. KONSZOLIDÁLT ÉS SZEGMENS PÉNZÜGYI ADATOK.....	13
A PÉNZÜGYI KIMUTATÁSOKHOZ KAPCSOLÓDÓ ADATLAPOK.....	13
IV. EGYÉB NEM PÉNZÜGYI KIMUTATÁS ISMERTETÉSE.....	69
V. A PÉNZÜGYI KIMUTATÁSOK KÖZZÉTÉTELRE ENGEDÉLYEZÉSE.....	70
VI. NYILATKOZAT.....	70
VII. Mellékletek	71

Készült az Európai Unió által befogadott nemzetközi pénzügyi standardok szerinti konszolidált pénzügyi kimutatások alapján.

Megjegyzés:

Az Igazgatóság a jelentésében az OPUS GLOBAL Nyrt., mint Anyacég megnevezését az alábbiak szerint jeleníti meg a továbbiakban: „Anyacég”, „Társaság”, „Holdingközpont”, „OPUS GLOBAL Nyrt.”.

Amennyiben a jelentés az OPUS GLOBAL Nyrt. által konszolidált leányvállalatok egységére utal, úgy az alábbi megnevezések használata a jellemző: „OPUS Csoport”, „Cégcsoport”, „Holding”, „Vállalatcsoport”.



I. A CSOPORT 2022. I-III. NEGYEDÉVES JELENTÉSÉNEK FŐBB MUTATÓSZÁMAI

adatok ezer forintban, kivéve, ha másképp van feltüntetve

Főbb pénzügyi adatok	OPUS GLOBAL Nyrt. Konszolidált 2022.09.30 nem auditált tényadatok	OPUS GLOBAL Nyrt. Konszolidált 2021.12.31 auditált tényadatok	2021.12.31- 2022.09.30 összehasonlítása	Változás 2021.12.31- 2022.09.30 %-ban
Mérlegfőösszeg	1 009 982 547	889 515 666	120 466 881	13,5%
Saját tőke	331 847 019	314 464 019	17 383 000	5,5%

adatok ezer forintban, kivéve, ha másképp van feltüntetve

Főbb eredményadatok	OPUS GLOBAL Nyrt. Konszolidált 2022.01.01-2022.09.30. nem auditált tényadatok	OPUS GLOBAL Nyrt. Konszolidált 2021.01.01-2021.09.30. nem auditált tényadatok	2021.09.30- 2022.09.30. összehasonlítása	Változás 2021.09.30- 2022.09.30 %-ban
Összes működési bevétel	352 114 207	188 933 841	163 180 366	86,4%
Működési költségek	328 211 823	179 600 175	148 611 648	82,7%
Üzemi (Üzleti eredmény) EBIT	23 902 384	9 333 666	14 568 718	156,1%
EBITDA	52 025 516	26 486 320	25 539 196	96,4%
Pénzügyi műveletek eredménye	-4 098 133	14 886 005	-18 984 138	-127,5%
Adózás előtti eredmény	19 804 251	24 344 883	-4 540 632	-18,7%
Adózott eredmény	13 986 239	23 785 508	-9 799 269	-41,2%
Teljes átfogó jövedelem	14 695 969	23 633 373	-8 937 404	-37,8%
Foglalkoztatottak létszáma (fő)	4 671	4 637	34	0,7%

adatok ezer forintban, kivéve, ha másképp van feltüntetve

Részvény információk	2022.09.30.	2021.09.30.	Változás 2021.09.30.- 2022.09.30. %-ban
Záróár (Ft)	129,4	234	-44,70%
Tőzsdére bevezetett Részvényszám (db)	701 646 050	701 646 050	0,00%
Súlyozott részvényszám (db)	681 935 629	681 935 629	0,00%
Piaci kapitalizáció (Mrd Ft)	90,8	164,2	-44,70%
EPS (Anyavállalatra jutó adózott eredmény/súlyozott részvényszám)	12,8	30,7	-58,36%
BVPS (teljes saját tőke/súlyozott részvényszám)	486,63	461,13	5,53%
Saját részvényszám (db)	19 708 247	19 708 247	0,00%

Megjegyzés: A törzsrészenyek átlagos számának meghatározása súlyozott számtani átlag számítással történt.

2022 I-III. NEGYEDÉV MÉRFÖLDKÖVEI

**Foglalkoztatott
létszám
4 671 Fő**

**Összes Működési
bevétel
352,11 Mrd Ft**

**EBITDA
52,02 Mrd Ft**



OPUS
GLOBAL

**Üzemi
eredmény
(EBIT)
23,90 Mrd Ft**

**Mérlegfőösszeg
1009,98 Mrd Ft**

GAZDASÁGI ÖSSZEFOGLALÓ

Az OPUS Vállalatcsoport 2022. I-III. negyedéves tevékenységét konszolidált szinten 1.009,9 milliárd forint Mérlegfőösszeggel és 331,9 milliárd forint Saját tőkével zárta, míg a Teljes átfogó eredménye 14,7 milliárd forint lett.

Az Opus cégcsoport először lépte át az 1000 milliárd forintos mérlegfőösszeget. A 2021 év végi 889 milliárd Forintos mérlegfőösszeghez képest a növekedés üzleti fejlődés eredménye, mivel a 2021 -ben megszerzett energetikai cégek jelentős összegű mérlegtételei már konszolidálásra kerültek az előző év összehasonlítható időszakában.

Az eredményszámok összehasonlíthatóságát azonban még jelentősen befolyásolja az a tény, hogy a tavaly március végével megvásárolt TIGÁZ Zrt. esetében annak csak kétnegyedévi eredménye – a 2021. II-III. negyedév – adódott hozzá a Cégcsoport konszolidált adataihoz, míg a 2021. augusztus 31-ével megvásárolt TITÁSZ csoportnak pedig egyhavi eredménye járult hozzá a 2021.09.30 - i konszolidált eredményhez.

Mindezeket figyelembe véve 2022. I-III. negyedévben a Vállalatcsoport konszolidált szinten 86,4%-kal magasabb **Működési bevételt** realizált, amely 163,2 milliárd forinttal több, mint a bázisidőszakban volt.

A Cégcsoport összes **Működési költsége** a bevételekkel összhangban, de attól alacsonyabb 82,7%-os mértékben 148,6 milliárd forinttal szintén emelkedett, amelynek oka nemcsak a Csoport portfólió bővülése, hanem az idei évben gyorsuló ütemben romló kedvezőtlen gazdasági helyzet, az infláció, alapanyag- és energiaár szint növekedés is.

A Cégcsoport 2022. I-III. negyedévben realizált Működési bevételének nagyobb arányú növekedése, és a Működési költségeinek kisebb mértékű emelkedése mellett az Üzemi eredmény (EBIT) szinten 23,9 milliárd forint konszolidált pozitív eredményt ért el, mely 156,1% - kal nagyobb, mint a bázisidőszakban.

A Vállalatcsoport 2022.09.30 - i konszolidált **EBITDA**-mutatója 52 milliárd forint, amely 25,5 milliárd forinttal nagyobb, mint 2021. I-III. negyedévben, a romló gazdasági környezet ellenére.

Az EUR/HUF árfolyam gyengülése miatt elszenvedett Pénzügyi műveletek 4,1 milliárd forintos vesztesége lényeges változás a tavalyi 14,8 milliárd forint nyereséghez képest, mely a konszolidált 23,9 milliárd forintos Üzemi eredményt (EBIT) lecsökkentette 19,8 milliárd forint adózás előtti eredményre. A tavalyi bázisidőszaki kiemelkedő pénzügyi műveletek eredményének oka az energetikai cégek megvétele során elszámolt 14,4 milliárd forint badwill tétel. Ezen egyszeri nyereséget figyelmen kívül hagyva a cégcsoport valójában jelentős 9,9 milliárd forintos adózás előtti eredménynövekedést ért volna el, mely az EBIT és EBITDA mutatók növekedéséhez hasonlóan eredményes 2022. évi gazdálkodást jelez a szektorokat érintő gazdasági nehézségek ellenére.

Ez azért is kiemelkedő teljesítmény, mert a csoport társaságainak gazdálkodását a háborús környezet generálta általános infláció, az építőipari és mezőgazdasági anyagárak emelkedése, illetve hiányuk, az energiaárak drasztikus növekedése és az árfolyamromlás szinte mindegyike érintette. Az év hátralévő részében a társaságok mindent megtesznek az emelkedő működési költségeiknek az értékesítési árakban való érvényesítésére, azonban ennek nem csak piaci korlátai vannak (ügyfélmegtartás) hanem a szabályozott ár környezetben, mint például az energiaszektorban ez nem lehetséges.

Az adófizetési kötelezettségek szintén jelentősen emelkedtek, első sorban az energetikai szektorban jellemző magasabb adóteher következtében, így a Cégcsoport 2022. I-III. negyedévben 13,9 milliárd forint **Adózott eredményt** ért el.

OPUS GLOBAL PORTFOLIÓ 2022.09.30.



OPUS GLOBAL Nyrt. cégcsoport szerkezeti ábra 2022.09.30.



II. A BESZÁMOLÁSI IDŐSZAK GAZDÁLKODÁSI ESEMÉNYEI

Növekedési stratégia, portfólió változás

2022. félév eseményei

A Mészáros és Mészáros Zrt. 2021. decemberében egy Horvátországban működő leányvállalat létrehozását határozta el **Mészáros Hrvatska d.o.o.** néven, melynek a horvát cégnyilvántartásba történő bejegyzésére 2022. februárjában került sor. A Mészáros Hrvatska d.o.o. alapítója és egyedüli tagja kizárólag a Mészáros és Mészáros Zrt. Az új cég székhelye Zágrábban van, az ügyvezetését a Mészáros és Mészáros Zrt. vezérigazgatója látja el. A Mészáros Hrvatska d.o.o. feladata elsősorban a horvátországi üzleti lehetőségek feltérképezése, az üzleti kapcsolatok kiépítése és a kidolgozásra kerülő üzleti terveknek megfelelően projektek önálló, illetve közös vállalkozás keretében történő megvalósítása, elsősorban az építőipar területén. A leányvállalat tevékenységi körei kiterjednek ipari, kereskedelmi és szolgáltatási területekre, amely jelzi az építőipari szegmensben kívüli üzleti aktivitás lehetőségét is.

https://www.bet.hu/newkibdata/128651095/OG_rendkiv_tajekoztatas_MHrvatska_doo_HU_20211217.pdf

A Turizmus szegmensben a portfólió optimalizálás okán a HUNGUEST Hotels Zrt. még 2021. decemberében döntött a **BALATONTOURIST CAMPING Szolgáltató Kft.**, valamint a Balatontourist Füred Club Camping Szolgáltató Kft. beolvasás útján történő egyesüléséről, mellyel a gazdasági tevékenység racionalizálása és jelentős költségcsökkenés érhető el. A beolvasás 2022. április 30. napjával megvalósult, melynek során a Balatontourist Füred Club Camping Kft., mint beolvadó társaság megszűnt, általános jogutódja az BALATONTOURIST CAMPING Kft. lett.

https://www.bet.hu/newkibdata/128713215/OP_HH_BC_20220430_%20beolvad%C3%A1s_megval%C3%B3sul%C3%A1s%20HU.pdf

Cégjogi változással nem járt, de a HUNGUEST Hotels Zrt. új egységgel az egri Hotel Eger & Park-al bővült az idei évben. A négycsillagos, 800 m² wellnessrészleggel bíró szálloda a legnagyobb 1.600 m² konferenciakapacitással rendelkező hotel az Észak-Magyarország régióban. Valamint a Hunguest Hotels szállodái közül teljes körű felújítást követően újra megnyitotta kapuit a Hunguest BÁL Resort Balatonalmádiban. A balatoni panorámával, saját partszakasszal és kibővült wellness szolgáltatásokkal rendelkező hotel 190 prémium kétágyas szobával és 19 lakosztállyal várja újra vendégeit

Az Energetika szegmensben belül megvalósuló szinergiát maximálizáló struktúra kialakításának első lépéseként, a Társaság igazgatósága 2022. március 28. napján a működés optimalizálása érdekében hozott döntése értelmében kezdeményezte az **OPUS Energy Kft.** beolvasását a közvetlen leányvállalatába, az **OPUS TITÁSZ Zrt.**-be. A beolvasás 2022. június 30. napjával megvalósult, mely során az OPUS GLOBAL Nyrt. 50%-os közvetlen tulajdoni részesedést szerzett az OPUS TITÁSZ Zrt.-ben.

https://www.bet.hu/newkibdata/128751667/OP_rendkiv_tajekoztatas_OPENERGY_beolvasas_HU_20220701.pdf

Az OPUS GLOBAL Nyrt. stratégiai elveinek megfelelően 2022. május 26. napján a STATUS ENERGY Magántőkealappal közösen megalapították az **OPTESZ OPUS Energetikai Támogató Zártkörűen Működő Részvénytársaságot** („OPTESZ OPUS Zrt.”) akképp, hogy az OPTESZ OPUS Zrt.-ben fennálló részesedések egyenlő arányban, azaz 50-50 % mértékben oszlanak meg a Társaság és a STATUS ENERGY Magántőkealap között. Az OPTESZ OPUS Zrt. megalapításának célja az alapítók közvetett tulajdonában lévő OPUS TIGÁZ Zrt. és OPUS TITÁSZ Zrt. közötti jövőbeli hosszútávú szinergia hatások kihasználása és a sikeres integráció elvégzésével az érintett társaságok üzemi eredményességének növelése.

https://www.bet.hu/newkibdata/128733698/OG_rendkiv_tajekoztatas_SSC_alapitas_HU_20220527.pdf



OPUS GLOBAL Nyrt.
1062 Budapest, Andrásy út 59.
Cg.: 01-10-042533

tel.: +36 1 433 0700
e-mail: info@opusglobal.hu
www.opusglobal.hu

2022. harmadik negyedév eseményei

A Csoport stratégiájának megfelelően az Energetika szegmens átstrukturálásának következő lépéseként az **OPUS TITÁSZ Áramhálózati Zrt.**, az **OPUS TIGÁZ Gázhálózati Zrt.**, valamint az **OPTESZ OPUS Energetikai Támogató Zrt.** igazgatóságai előkészítették az energetikai társaságok átalakítását a társaságok beolvadásos kiválásával. („Beolvadásos Kiválás”). A Beolvadásos Kiválás során az OPUS TIGÁZ Zrt. és az OPUS TITÁSZ Zrt. fennmaradnak és a részvényeseik döntésüknek megfelelően a társaságok vagyonának egy részével az OPTESZ OPUS Zrt.-hez, mint átvevő jogutód társasághoz csatlakozhattak. A Beolvadásos Kiválás a transzparencia jegyében már több fórumon is közzétett stratégiai szerint gazdasági és költséghatékonysági okokból, az Energetika szegmensben belül rejlő szinergiák kiaknázása, a párhuzamosságok megszüntetése, valamint a racionális és költséghatékony működés elősegítése érdekében került előkészítésre, mely eredményeként az **OPTESZ OPUS Zrt.** megkezdheti azon támogató tevékenységét, amely valamennyi érintett társaság eredményességének és a működési hatékonyságának növelését segíti elő.

2022. szeptember 15-ével a társaságok közgyűlései az egyes támogató funkciók kiválásos beolvadással történő áthelyezéséről döntöttek az OPTESZ OPUS Zrt.-be, mint egy szolgáltató központba 2022. december 31-i fordulónappal.

https://www.bet.hu/newkibdata/128780391/OG_rendkiv_tajekoztatás_Beolvad%C3%A1sosKiv%C3%A1l%C3%A1s_TIGAZ_KGY_HU_20220916.pdf

Az **OPUS TIGÁZ Zrt.** Magyarország legnagyobb földgázelosztójaként elsődleges feladatának tekinti a zavartalan gázellátás biztosítását a lakosság és minden ügyfele számára. Ennek megfelelően a társaság a tatabányai földgázvezeték-rendszert tulajdonló **TURULGÁZ Zrt.** többségi tulajdonosaként folyamatosan törekedett a kisebbségi tulajdonostársral, a T-Szol Zrt.-vel közös megegyezésre a célból, hogy a tatabányai fogyasztók ellátása biztosított legyen.

Az OPUS TIGÁZ Zrt. 2022.07.20-án tett versenyképes vételi ajánlatot a T-Szol Zrt. részvénycsomagjának megvásárlására, a tatabányai gázelosztó hálózat további fejlődése és az ellátásbiztonság érdekében. A vételi ajánlatot a T-Szol Zrt. elfogadta.

Az **OPUS TIGÁZ Gázhálózati Zrt.** által kibocsátott Tigáz 2031/A elnevezésű, HU0000360292 ISIN azonosítójú kötvények („Kötvények”) hitelminősítésének felülvizsgálatát a nyár folyamán elvégezte a SCOPE Hamburg GmbH az általa alkalmazott minősítési rendszer megváltozása okán. A SCOPE Hamburg a 2022. május 2-án életbe lépő, az európai közüzemi társaságokra vonatkozó metodikai változás következtében felminősítette az OPUS TIGÁZ kapcsán korábban megállapított BB+, illetve a Kötvények esetében korábban megállapított BB+ hitelminősítést BBB+ besorolásra. A magasabb szintű minősítés megállapítása az OPUS TIGÁZ stabil üzleti működésének, a kedvező hitelképességi mutatóknak, illetve az erős likviditási pozíciónak köszönhető.

https://www.bet.hu/newkibdata/128766117/OP_TIG%C3%81Z%20felmin%C5%91s%C3%ADt%C3%A9se_HU_20220810.pdf

A Vagyonkezelési szegmensbe tartozó **SZ és K 2005. Ingatlanhasznosító Kft.** jogutód nélküli megszűnéséről és a végelszámolás elrendeléséről határozott az OPUS GLOBAL Nyrt., mint az SZ és K Kft. 100%-os közvetlen tulajdonosa és egyben alapítója 2022. augusztus 22-én. A végelszámolás kezdő időpontjaként 2022. szeptember 1. napja került kijelölésre. Az SZ és K Kft. kizárólag a tulajdonában álló egri ingatlan vagyonkezelését végezte és évek óta kereste az ingatlan kedvező hasznosítási lehetőségeit. Az ingatlan idei értékesítését követően a Cégcsoport döntött a végelszámolásról.

https://www.bet.hu/newkibdata/128769830/OP_SZK_v%C3%A9gelsz%C3%A1mol%C3%A1s%20bejelent%C3%A9se_20220822_HU.pdf

Az OPUS GLOBAL Nyrt. 2022. augusztus 12. napján tette közzé, hogy a Társaság által a konszolidációban társult vállalként nyilvántartott **Takaréinfo Központi Adatfeldolgozó Zrt.** arról értesítette a Társaságot, hogy az MKB Digital Szolgáltató Zrt., és az Euro-Immat Üzemeltetési Kft., mint beolvadó társaságok 2022. augusztus 31. napjával beolvadnak („Beolvadás”) a Takaréinfo Központi Adatfeldolgozó Zrt.-be, mint átvevő társaságba, és egyben, mint jogutód társaságba.

A Beolvadást követően a Takaréinfo Zrt., mint átvevő társaság, és mint általános jogutód társaság új megnevezése MITRA Informatikai Szolgáltató Zártkörűen Működő Részvénytársaságra („MITRA Zrt.”) módosul. A Beolvadást a cégbíróság 2022.08.08. napjával bejegyezte. A Beolvadást követően a MITRA Zrt.-ben, mint jogutód társaságban a Társaság tulajdonosi részesedése 4,39%-ra módosult.

A beolvadást követően a Társaság által társult vállalként nyilvántartott Addition OPUS Zrt. által a Takarékinfó Zrt.-ben, mint átvevő társaságban tulajdonolt részesedése a Beolvadást követően szintén módosult 4,35%-ra.

https://www.bet.hu/newkibdata/128766910/OP_Takinf%C3%B3%20beolvad%C3%A1s_HU_20220812.pdf

Közgyűlési határozatok - Szervezeti változások

Az OPUS GLOBAL Nyrt. új igazgatósági tagok megválasztása érdekében a jogszabályi előírások szerint 2022. február 21-én **rendkívüli közgyűlést** hívott össze 2022. március 11. napjára. A Közgyűlés új Igazgatósági tagokat választott a korábbi tagok mandátumának lejártáig, azaz 2022. május 2. napjáig a korábbival azonos díjazás mellett.

A Közgyűlési döntés értelmében a Társaság Igazgatóságának tagjai voltak 2022.03.11. napjától 2022.05.02. napjáig:

- Vida József
- Dr. Balog Ádám
- Makai Szabolcs
- Dzubák Attila Zsolt

https://www.bet.hu/newkibdata/128689715/OG_rendkivuli_KGY_hat_HU_20220311.pdf

A Társaság az **éves rendes közgyűlést** 2022. április 29-én tartotta meg, a jogszabályi előírásoknak megfelelően közzé tette a közgyűlési meghívót és az előterjesztéseket.

Az éves rendes közgyűlésen többek között elfogadásra került a Társaság 2021. évi egyedi és konszolidált éves jelentése, a Felelős Társaságirányítási Jelentése és Javadalmazási Jelentése. A Társaság Igazgatósági, valamint Felügyelőbizottsági és Audit Bizottsági tagjainak 5 éves mandátuma 2022. május 2-napjával járt le, amelyre tekintettel a 2022. évi éves rendes közgyűlésnek tisztújító szerepe is volt. A Közgyűlés által megválasztott új tisztségviselők mandátuma 5 évre szól az alábbiak szerint:

a Közgyűlési döntés értelmében a Társaság Igazgatóságának tagjai 2022.05.03. napjától 2027.05.03. napjáig:

- Vida József
- Dr. Lélfi Koppány Tibor
- Détári-Szabó Ádám
- Makai Szabolcs
- Görbedi László
- Németh Zoltán Péter
- Torda Balázs.

A Közgyűlési döntés értelmében a Társaság Felügyelő és Audit Bizottság tagjai 2022.05.03. napjától 2027.05.03. napjáig:

- Konczné Kondás Tünde (AB tag október 12-ig)
- Dr. Gödör Éva Szilvia
- Tima János.

Az egyes napirendi pontokhoz kapcsolódó határozatok a Társaság honlapján (www.opusglobal.hu), a Budapesti Értéktőzsde Zrt. honlapján (www.bet.hu), valamint a Magyar Nemzeti Bank által üzemeltetett hivatalos közzétételi helyen (www.kozzetetelek.mnb.hu) kerültek nyilvánosságra hozatalra.

https://www.bet.hu/newkibdata/128716840/OG_KGY_határozatok_kozzetetel_HU_20220429.pdf

Az OPUS GLOBAL Nyrt. 2022. július 15-én **rendkívüli közgyűlést** hívott össze 2022. augusztus 17. napjára. A Közgyűlés véleménynyilvánító szavazás mellett elfogadta a Társaság Javadalmazási Politikájának módosítását, valamint döntött a Társaság Alapszabályában javasolt változások átvezetéséről.

https://www.bet.hu/newkibdata/128768351/OG_KGY_határozatok_kozzetetel_HU_20220817.pdf

A közgyűlési döntéseket a jelentés VII. Mellékletek című része tartalmazza részletesen.

A Társaság vezető testületi átalakítása folyamán 2022. május 10. napjától új vezérigazgatót választott dr. Lélfa Koppány Tibor személyében, aki az újonnan választott Igazgatóság tagja is egyben. A Társaság vezető testülete az Igazgatóság elnökévé ismételtén Vida Józsefet nevezte ki.

A Társaságnál a Stratégiáért és Társaságirányításért felelős vezérigazgató-helyettesi pozíciót dr. Csapó András 2022. június 30-ig és Ódoré Angyal Zsuzsanna általános vezérigazgató helyettesi tisztségét 2022. október 6. napjáig töltötte be. 2022. október 10-én Medgyesi Attila került vezérigazgató helyettesként kinevezésre.

A Társaság szeptember elsejétől három fő szervezeti egység mentén a Pénzügyi igazgatóság, a Társaságirányítási igazgatóság és a Csoportirányítási igazgatóság vezetésével alakította ki a holdingközpont új működési struktúráját.

Az újonnan kialakított igazgatóságok feladata az OPUS Csoport stratégiai irányvonalának meghatározása, mivel az elmúlt évek tudatos építkezésének, valamint a portfólió átlagon felüli szintű bővítésének köszönhetően a Cégcsoport mára olyan gazdasági súllyal és potenciállal rendelkezik, amely a magyar gazdaság sikerének formálásában is jelentős szerepet játszik. Ezen gazdasági erő további fejlődése és potenciáljának további kihasználása jelentős feladat és kihívás. A Társaság ugyancsak kiemelt feladatának tekinti, hogy a tőzsdei jelenléttel járó előnyök teljeskörű kihasználása mellett az ezzel járó kötelezettségeket maradéktalanul biztosítani képes szervezetet működtessen. Az új Igazgatóság komoly szaktudású és nagyvállalati vezetői tapasztalatokkal rendelkező tagokkal történt kibővítése, valamint az új vezérigazgató és az új vezetőség megbízása is ezt a célt szolgálják.

A Társaság vezető állású tisztségviselőit, stratégiai vezetőit a jelentés VII. Mellékletek című része tartalmazza.

A Magyar Nemzeti Bank által meghirdetett Növekedési Kötvényprogramban (NKP) való részvétel

A kötvénykibocsátáshoz kötődő évente megismétlődő hitelminősítési (rating) felülvizsgálat 2022 márciusában valósult meg. A márciusi elővizsgálaton a független német hitelminősítő cég (Scope Ratings GmbH) (www.scoperatings.com) a besorolásokat továbbra is megtartotta, - a **kötvénykibocsátás esetében a BBB-, vállalati szinten a BB/Stabil minősítést** -, ami jól tükrözi az OPUS GLOBAL Nyrt. erős pénzügyi kockázati profilját és a holdingtársaság megbízható költségfedezetét. A Scope kiemeli, hogy ezt a minősítést a holding szilárd likviditási politikája is alátámasztja.

<https://scoperatings.com/ratings-and-research/rating/EN/170691>

A Kötvény II. megnevezésű kötvénykibocsátásból eredő 2022. évi 1.248.000.000 Ft összegű kamatfizetési kötelezettségét a Társaság a meghatározott keretek között és feltételek mentén 2022. április 29-én hiánytalanul teljesítette.

Befektetői elemzések

2020-tól BÉT elemzés-árjegyzés programjának keretében sor került az OPUS GLOBAL Nyrt. papírjainak elemzésére az Equilor Befektetési Zrt. által, amely elemzések a 2022. év folyamán továbbra is elérhetőek. A Társaság legutóbbi 2022. II. negyedéves jelentésének közzétételét követően 2022. október 04. napjától vált elérhetővé a Társaságról a teljes mértékben elkülönült és független elemzés, amely az alábbi linken érthető el.

<https://www.bet.hu/Kibocsatok/BET-elemzesek/elemzesek/opus-global-elemzesek>

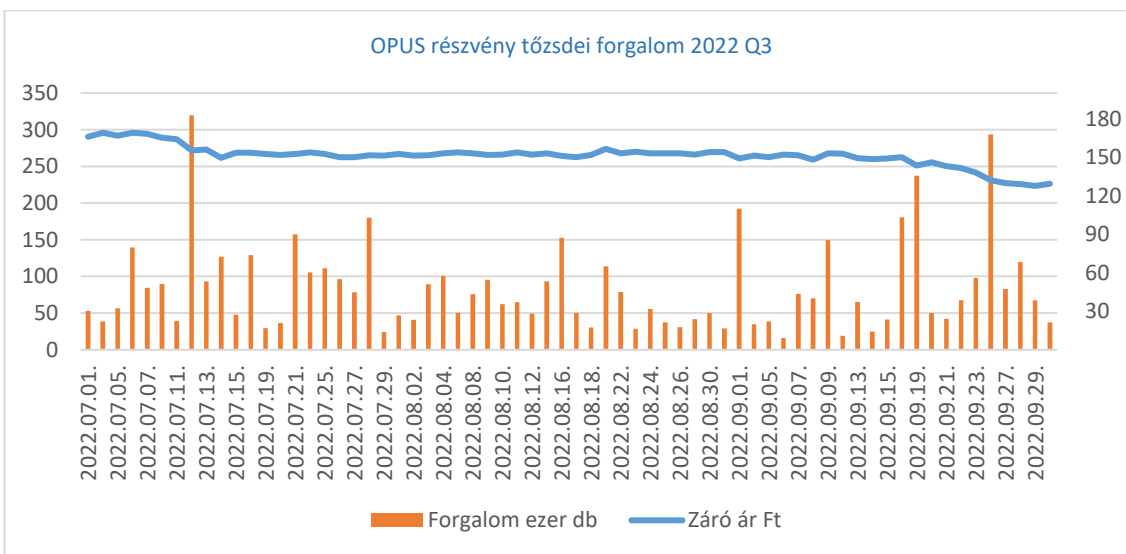
Részvénypiaci megítélés

Az OPUS GLOBAL Nyrt. alaptőkéje 701.646.050 db (azaz hétszázegymillió-hatszáznegyvenhatezer-ötven) darab „A” sorozatú 25 Ft (azaz huszonöt forint) névértékű, névre szóló, dematerializált módon előállított törzsrészvényből áll („Részvények”).

Az alaptőke mértéke 2022.09.30.

Részvényszám (db) ISIN kód (HU0000110226) tőzsdére bevezetett	701 646 050
Jegyzett tőke (Ft)	17 541 151 250

A Budapesti Értéktőzsde legutóbbi, 2022. szeptemberi kosárfelülvizsgálata során az OPUS részvények súlya a BUX indexben 1,8367%-ról 1,6913%-ra változott, amelyre első sorban az árfolyamcsökkenés okán került sor. A BUMIX indexben 16,2928%-os aránnyal szerepel. Részvénytőzsdéi megítélés szempontjából szintén fontos, hogy 2018-tól az OPUS részvény folyamatosan tagja az MSCI, majd az MSCI Hungary Small Cap, MSCI Emerging Markets Small Cap, valamint az MSCI ACWI Small Cap indexeknek is, valamint szintén 2018-tól a Bécsi Értéktőzsde (Wiener Börse AG) határozata alapján a CECE index részévé is vált.



Cégcsoportra ható gazdasági környezet

2022. harmadik negyedévében a magyar gazdaság (szezonálisan és naptárhatással kiigazított) GDP teljesítménye 4,1%-kal haladta meg az előző év azonos időszakát, ugyanakkor 0,4%-kal csökkent az előző, a 2022. második negyedévihez képest.

A növekedéshez szinte valamennyi nemzetgazdasági ág hozzájárult, de elsősorban – ahogy az előző időszakokban is – az ipar és a piaci szolgáltató szektor adta a legnagyobb súlyt. Az iparon belül elsősorban a közúti jármű gyártása, a számítógép, elektronikai és optikai termékek gyártása, illetve villamos berendezés gyártás, a piaci szolgáltatásokon belül a szállítási-raktározás, valamint a szakmai, tudományos, műszaki és adminisztratív tevékenységek bővülése volt jelentős. A növekedést fékezte a mezőgazdaság jelentős visszaesése.

A fogyasztói árak 2022. júliusban 13,7%-kal, augusztusban 15,6%-kal, szeptemberben 20,1%-kal nőttek az előző év azonos hónapjaihoz viszonyítva, elsősorban az élelmiszerek, tartós fogyasztási cikkek, illetve az utolsó hónapban a háztartási energia emelkedése miatt. Az olaj és a gáz árának augusztusi csúcsra emelkedése ebben az időszakban gyorsította az infláció növekedését, az üzemanyag árának növekedésén keresztül a fenti árucsoportok drágulása növelte a mutatót.

A beruházások 2022. harmadik negyedévében továbbra is kifejezetten dinamikusnak, a várakozásokat érdemben felülmúlva 7,7%-kal növekedtek (2021-ben: 7,8%-kal). A beruházások növekedése a háztartások és a vállalkozások erőteljes aktivitásának köszönhető, míg a költségvetés fejlesztései csökkentek. A meghatározó súlyú feldolgozóipari, valamint az energiaipari és lakásberuházások növelték, a szállítási, raktározáshoz, továbbá a mezőgazdasághoz kötődő fejlesztések visszafogták a nemzetgazdasági beruházásokat.

Az árszínvonal-növekedését az MNB kamatpolitikájában kiemelt figyelemmel kíséri, a korábban előre jelzett szigorító beavatkozásokat tovább folytatta, annak intenzitását növelte, így 2022. július közepén egy 200 bázispontos, majd ugyanezen hónap végén egy újabb 100 bázispontos, augusztusban ismét 100 bázispontos, szeptemberben pedig 125 bázispontos emelésekkel a harmadik negyedév végére 13,00% lett az alapkamat. Ezzel az utóbbi lépéssel az MNB deklarálta, hogy megszünteti a kétlépcsős kamatpolitikát, melyben a jegybanksi alapkamat mellett a pénzügyi piacokon meghatározó, irányadó kamat az egyhetes MNB fix kamatú tendere volt. Az MNB várakozása szerint a hazai infláció csökkenése 2023. második felében felgyorsul, és 2024 első felében tér vissza a jegybanksi tolerancia sávba ($3\% \pm 1\%$) és 2024. első felében éri el az MNB célt, a 3%-ot. Az MNB előrejelzése szerint a fogyasztóiár-index 2023-ban 11,5–14,0 százalék, 2024-ben pedig 2,5–4,0 százalék között alakul.

A BUBOR, mint pénzügyi referenciakamat minden futamidőben leképezte az új kamatszinteket, a harmadik negyedév elején 7,32-9,57% között volt (O/N – 12 hónap), ez a harmadik negyedév, azaz 2023. szeptember végére a 12,55-14,13% szintek közé állt be.

A magyar fizetőeszköz hivatalos MNB devizaközép árfolyama a harmadik negyedév során nem túl széles sávban (392,66-421,41) mozgott. Alapvetően két fő tényező befolyásolta az árfolyamot, az egyik az energiaárak alakulásának hatása a folyó fizetési mérlegre, a másik pedig az EU támogatások körüli tárgyalásokról érkező hírek.

Foglalkoztatottság: A 2022. harmadik negyedévében a foglalkoztatottak átlagos létszáma továbbra is magas szinten maradt (4.705 – 4.713 ezer fő).

Fordulónap utáni események:

Az MNB deklarációja, mely szerint a hazai kamatemelési ciklus szeptember végén tetőzött a 13,00%-os alapkamat beállításával és megszüntethető a kettős kamatrendszer, nem bizonyult tarthatónak, erős külső piaci támadás érte a forintot, ezért október 14-én, a stabilizáció érdekében, rendkívüli lépéseket jelentett be az MNB alelnöke. Egyrészt a jegybank 2022. végéig a devizatartalék terhére közvetlenül biztosítja az energiaszámlák fizetéséhez szükséges devizaigényt, így az nem jár a nyílt piacon forint eladással, másrészt azonnali 500 bázispontos kamatemelést hajtottak végre oly módon, hogy a változatlanul hagyott 13,00%-os jegybanksi alapkamat mellett az egynapos jegybanksi betéti tender kamatát emelték fel 18,00%-ra, ezzel meghatározva a pénzügyi piacokon effektív kamatszintet, ami a korábban kialakult kétlépcsős kamatrendszer újbóli bevezetését jelenti.

A Kormány a korábban már ársapka alá vett termékek körét tovább bővítette, így már a burgonya és a tojás ára is korlátozás alá esik, ezzel remélve a fogyasztói árindex emelkedésének a fékezését.

A Kormány a bankok által nyújtható betéti kamatokat is korlátozta, így a pénzügyi szereplők és a 20 millió Ft feletti összeget befektető magánszemélyek számára nem adható magasabb kamat a három hónapos diszkontkincstárjegy hozamánál, ami mintegy 6%-kal alacsonyabb a jegybanksi betéti tender 18,00%-os kamatánál, ezzel egy jelentős arbitrázs kaput zárt be a Kormány.

III. KONSZOLIDÁLT ÉS SZEGMENS PÉNZÜGYI ADATOK

A PÉNZÜGYI KIMUTATÁSOKHOZ KAPCSOLÓDÓ ADATLAPOK

Általános információ a pénzügyi adatokra vonatkozóan

Auditált: Igen / Nem

Konszolidált: Igen / Nem

Számviteli elvek: magyar / IFRS (EU által elfogadott) / egyéb

Az OPUS GLOBAL Nyrt. konszolidált IFRS szerint elkészített pénzügyi kimutatása

Megnevezés (adatok e Ft-ban)	2022.09.30.	2021.12.31.
ESZKÖZÖK		
Éven túli eszközök		
Ingatlanok, gépek, berendezések	485 962 132	462 412 971
Egyéb immateriális javak	6 184 388	6 754 464
Szerződésállomány	36 547 435	40 628 186
Goodwill	88 321 805	88 482 765
Befektetési célú ingatlanok	1 931 000	2 472 000
Befektetett pénzügyi eszközök	7 350 162	5 888 548
Éven túli kapcsolt követelések	11 513 029	10 643 621
Halasztott adó követelések	1 662 728	2 175 833
Részesedések leányvállalatokban	57 338	48 312
Részesedés tőke módszerrel elszámolt befektetésekből	4 920 685	3 415 945
Eszköz használati jog	5 779 202	4 855 065
Éven túli eszközök összesen	650 229 904	627 777 710
Forgóeszközök		
Készletek	36 221 081	22 458 565
Biológiai eszközök	296 518	210 739
Tényleges nyereségadó követelés	4 377 713	310 859
Vevők	52 900 555	41 674 720
Rövid lejáratú kapcsolt követelések	34 479 807	16 721 686
Egyéb követelések és aktív időbeli elhatárolások	78 567 649	46 464 499
Értékpapírok	-	67
Nem szabad felhasználású pénzeszközök	39 929 050	17 807 467
Pénzeszközök és pénzeszköz egyenértékesek	112 792 138	115 901 222
Értékesítésre tartott eszközök	188 132	188 132
Forgóeszközök összesen	359 752 643	261 737 956
Eszközök összesen	1 009 982 547	889 515 666
FORRÁSOK		
Saját tőke		
Jegyzett tőke	17 541 151	17 541 151
Visszavásárolt saját részvény	-	866 114
Tőketartalék	166 887 066	166 887 066
Tartalékok	-	155 039
Felhalmozott eredmény	8 395 081	12 234 251
Tárgyévi eredmény	8 723 461	31 749 547
Átértékelési különbség	1 230 724	528 305
Anyavállalat tulajdonosaira jutó saját tőke összesen	201 756 330	227 985 038
Nem ellenőrzésre jogosító részesedés	130 090 689	86 478 981
Saját tőke összesen	331 847 019	314 464 019

Hosszú lejáratú kötelezettségek

Hosszú lejáratú hitelek és kölcsönök	146 448 247	136 206 083
Állami támogatások	49 654 730	38 329 303
Tartozások kötvénykibocsátásból	114 762 277	116 277 834
Egyéb hosszú lejáratú kötelezettségek	1 634 889	37 536
Céltartalékok	7 370 013	5 845 747
Hosszú lejáratú kapcsolt felekkel szembeni kötelezettségek	19 274 362	27 371 631
Hosszú lejáratú lízing kötelezettségek	4 280 260	3 155 752
Halasztott adó kötelezettség	48 166 054	45 833 325
Hosszú lejáratú kötelezettségek összesen	391 590 832	373 057 211

Rövid lejáratú kötelezettségek

Értékesítésre tartott elidegenítési csoportba tartozó kötelezettségek	-	-
Rövid lejáratú hitelek és kölcsönök	13 145 530	17 145 170
Szállítók	37 595 122	46 857 454
Vevőtől kapott előlegek	134 939 469	82 699 724
Egyéb kötelezettségek és passzív időbeli elhatárolások	81 427 224	40 985 618
Rövid lejáratú kapcsolt felekkel szembeni kötelezettségek	16 037 142	11 305 946
Rövid lejáratú lízing kötelezettségek	1 627 780	1 823 379
Tárgyévi nyereségadó kötelezettség	1 772 429	1 177 145
Rövid lejáratú kötelezettségek összesen	286 544 696	201 994 436
Kötelezettségek és saját tőke összesen	1 009 982 547	889 515 666

Az OPUS GLOBAL Nyrt. konszolidált IFRS szerint elkészített átfogó eredménykimutatása

Megnevezés (adatok e Ft-ban)	2022.01.01.- 2022.09.30.	2021.01.01.- 2021.09.30.
Árbevétel	335 315 663	184 089 532
Aktívált saját teljesítmények értéke	8 224 579	1 983 798
Egyéb működési bevétel	8 573 965	2 860 511
Összes működési bevétel	352 114 207	188 933 841
Anyagjellegű ráfordítások	251 809 434	140 973 970
Személyi jellegű ráfordítások	31 355 349	18 547 571
Értécsökkenés	28 123 132	17 152 654
Értékvesztés	169 628	8 180
Goodwill értékvesztés	-	-
Egyéb működési költségek és ráfordítások	16 754 280	2 917 800
Összes működési költség	328 211 823	179 600 175
EBITDA	52 025 516	26 486 320
Pénzügyi műveletek és adófizetés előtti eredmény (EBIT)	23 902 384	9 333 666
Pénzügyi műveletek bevételei	26 000 636	10 795 084
Badwill	-	14 407 453
Pénzügyi műveletek ráfordításai	30 098 769	10 316 532
Pénzügyi műveletek eredménye	-	4 098 133
Részesedés tőkemódszerrel elszámolt befektetésekből	-	125 212
Adózás előtti eredmény	19 804 251	24 344 883
Jövedelemadó ráfordítások	5 818 012	559 375
Nettó eredmény folytatódó tevékenységből	13 986 239	23 785 508
Nettó eredmény megszűnő tevékenységből	-	-
Adózott eredmény	13 986 239	23 785 508
Valós értékelés hatása	-	-
Árfolyamváltozás hatása	781 607	108 639
Halasztott adó hatás	71 877	43 496
Egyéb átfogó jövedelem	709 730	152 135
Teljes átfogó jövedelem	14 695 969	23 633 373
Adózott eredményből		
Anyavállalat tulajdonosaira jutó	8 723 461	20 948 685
Nem ellenőrző részesedésre jutó	5 262 778	2 836 823
Egyéb átfogó jövedelemből		
Anyavállalat tulajdonosaira jutó	640 161	128 709
Nem ellenőrző részesedésre jutó	69 569	23 426

Teljes átfogó eredményből

Anyavállalat tulajdonosaira jutó	9 363 622	20 819 976
Nem ellenőrző részesedésre jutó	5 332 347	2 813 397

EPS (alap és hígított)	2022.01.01.- 2022.09.30.	2021.01.01.- 2021.09.30.
Egy részvényre jutó anyavállalati eredmény folyamatos tevékenységből (Ft)	12,4	29,9
Hígított egy részvényre jutó anyavállalati eredmény folyamatos tevékenységből (Ft)	12,8	30,7
Egy részvényre jutó eredmény megszűnt tevékenységből (Ft)	-	-
Hígított egy részvényre jutó eredmény megszűnt tevékenységből (Ft)	-	-

Az OPUS GLOBAL Nyrt. IFRS szerinti konszolidált Saját tőke változása

adatok eFt-ban	Jegyzett tőke	Visszavásárolt saját részvény	Tőketartalék	Tartalékok	Felhalmozott eredmény	Tárgyévi eredmény	Átértékelési különbség	Anyavállalat tulajdonosaira jutó saját tőke	Nem ellenőrző részesedés	Saját tőke összesen
2020. december 31.	17 541 151	- 861 954	166 887 066	- 40 190	18 754 491	- 6 520 240	490 082	196 250 406	31 368 222	227 618 628
Tőkerendezés	-	-	-	-	-	-	-	-	-	-
Eredmény átvezetése	-	-	-	-	- 6 520 240	6 520 240	-	-	-	-
Tárgyévi eredmény	-	-	-	- 37 413	-	20 948 685	- 90 749	20 820 523	2 813 398	23 633 921
Tőkeemelés	-	-	-	-	-	-	-	-	-	-
Leányvállalat megszerzése	-	-	-	-	-	-	-	-	38 882 953	38 882 953
Leányvállalatok bekerülése	-	-	-	-	-	-	-	-	-	-
Leányvállalatok kikerülése	-	-	-	-	-	-	-	-	- 50	50
Leányvállalat értékesítése	-	-	-	-	-	-	-	-	-	-
Tranzakciók nem ellenőrző részesedésekkel kontroll megtartása mellett	-	-	-	-	-	-	-	-	32 425	32 425
Üzleti kombinációk változása	-	-	-	-	-	-	-	-	-	-
Osztalék	-	-	-	-	-	-	-	-	- 9 519 720	- 9 519 720
Visszavásárolt részvények növekedése/csökkenése	-	-	-	-	-	-	-	-	-	-
2021.szeptember 30.	17 541 151	- 861 954	166 887 066	- 77 603	12 234 251	20 948 685	399 333	217 070 929	63 577 228	280 648 157
Tőkerendezés	-	-	-	-	-	-	-	-	-	-
Eredmény átvezetése	-	-	-	-	-	-	-	-	-	-
Tárgyévi eredmény	-	-	-	- 15 725	-	10 800 862	128 972	10 914 109	7 080 239	17 994 348
Tőkeemelés	-	-	-	-	-	-	-	-	-	-
Leányvállalat megszerzése	-	-	-	-	-	-	-	-	15 573 789	15 573 789
Leányvállalatok bekerülése	-	-	-	-	-	-	-	-	-	-
Leányvállalatok kikerülése	-	-	-	-	-	-	-	-	-	-
Leányvállalat értékesítése	-	-	-	-	-	-	-	-	-	-
Tranzakciók nem ellenőrző részesedésekkel kontroll megtartása mellett	-	-	-	-	-	-	-	-	247 725	247 725
Üzleti kombinációk változása	-	-	-	-	-	-	-	-	-	-
Osztalék	-	-	-	-	-	-	-	-	-	-
Visszavásárolt részvények növekedése/csökkenése	-	-	-	-	-	-	-	-	-	-
2021. december 31.	17 541 151	- 861 954	166 887 066	- 93 328	12 234 251	31 749 547	528 305	227 985 038	86 478 981	314 464 019



OPUS GLOBAL Nyrt.
1062 Budapest, Andrásy út 59.
Cg.: 01-10-042533

tel.: +36 1 433 0700
e-mail: info@opusglobal.hu
www.opusglobal.hu

adatok eFt-ban	Jegyzett tőke	Visszavásárolt saját részvény	Tőketartalék	Tartalékok	Felhalmozott eredmény	Tárgyévi eredmény	Átértékelési különbség	Anyavállalat tulajdonosaira jutó saját tőke	Nem ellenőrző részesedés	Saját tőke összesen
Tőkerendezés	-	-	-	-	-	-	-	-	-	-
Eredmény átvezetése	-	-	-	-	31 749 547	-31 749 547	-	-	-	-
Tárgyévi eredmény	-	-	-	- 61 711	-	8 723 461	702 419	9 364 169	5 332 347	14 696 516
Tőkeemelés	-	-	-	-	-	-	-	-	-	-
Leányvállalat megszerzése	-	-	-	-	-	-	-	-	487	487
Leányvállalatok bekerülése	-	-	-	-	-	-	-	-	-	-
Leányvállalatok kikerülése	-	-	-	-	-	-	-	-	- 1 280 380	- 1 280 380
Leányvállalat értékesítése	-	-	-	-	-	-	-	-	-	-
Tranzakciók nem ellenőrző részesedésekkel kontroll megtartása mellett	-	-	-	-	-35 588 717	-	-	- 35 588 717	45 354 037	9 765 320
Üzleti kombinációk változása	-	-	-	-	-	-	-	-	-	-
Osztalék	-	-	-	-	-	-	-	-	- 5 794 783	- 5 794 783
Visszavásárolt részvények növekedése/csökkenése	-	- 4 160	-	-	-	-	-	4 160	-	4 160
2022. szeptember 30.	17 541 151	- 866 114	166 887 066	-155 039	8 395 081	8 723 461	1 230 724	201 756 330	130 090 689	331 847 019

Az OPUS GLOBAL Nyrt. konszolidált Cash Flow kimutatása

Konszolidált Cash Flow kimutatás	2022.09.30.	2021.09.30.
Adatok eFt-ban		
Működési tevékenységből származó cash flow		
Adózás előtti eredmény	19 804 251	24 344 883
<u>Korrekciók:</u>		
Értékcsökkenés és amortizáció	28 123 132	17 152 654
Elszámolt értékvesztés és visszairása	169 628	8 180
Céltartalékok változása	1 524 266	1 653 506
Befektetési célú ingatlan átértékelése	-	-
Társult vállalatok eredménye	-	-
Befektetett eszköz értékesítésen realizált eredmény	- 219 041	- 171 439
Részesedések változása	7 017 813	- 5 409 907
Kamat swap változása	- 4 931 091	-
Árfolyamváltozás hatása	6 517 953	501 955
Halasztott adó ráfordítás	71 877	- 68 405
Fizetett nyereségadó	- 5 818 012	- 490 970
Kapott osztalék	- 1 788	-
Fizetett kamatok	6 522 678	558 292
Kapott kamatok	- 3 941 379	- 97 433
<u>Működő tőke változásai:</u>		
Vevők változása	- 11 394 629	- 13 814 880
Forgóeszközök (egyéb) változása	- 62 373 315	- 13 717 866
Szállítók és egyéb kötelezettségek változása	85 730 574	52 981 585
Működési tevékenységből származó nettó cash flow	66 802 917	63 430 155

Befektetési tevékenységből származó cash flow	2022.09.30.	2021.09.30.
Kapott osztalék	1 788	-
Tárgyi eszközök és immateriális javak beszerzése, eszköz bevonás konszolidációba	- 47 270 230	- 233 971 462
Tárgyi eszközök és immateriális javak értékesítéséből bevétel	2 588 875	4 561 357
Hosszú lejáratú pénzügyi eszközök és kötelezettségek	- 2 331 022	5 228 381
Eszközhasználati jog	- 2 504 207	4 377 305
Értékpapírok	67	106 125
Leányvállalat értékesítése	122 500	8 508
Leányvállalat megszerzése	- 10 000	38 421 210
Kapott kamatok	3 468 531	97 433
Befektetési tevékenységből származó nettó cash flow	- 45 933 698	- 189 925 753

Finanszírozási tevékenységből származó cash flow		
Saját részvény vásárlás	- 4 160	-
Hitelek és kölcsönök felvétele	30 382 246	54 275 471
Hitelek és kölcsönök törlesztése	- 33 711 939	1 668 199
Osztalék fizetése	- 5 794 783	9 519 720
Kötvények és hitelek után fizetett kamatok	- 6 614 853	558 292
Lízing finanszírozás	928 909	15 590
Állami támogatások	10 762 888	1 361 155
Kötvénykibocsátásból származó bevétel	- 1 500 000	88 828 460
Finanszírozási tevékenységből származó nettó cash flow	- 5 551 692	129 980 975

Árfolyamváltozás hatása 3 694 972 - 654 090

Készpénz és készpénzjellegű tételek nettó változása 19 012 499 2 831 287
 Készpénz és készpénzjellegű tételek év eleji egyenlege 133 708 689 127 825 377

Készpénz és készpénzjellegű tételek év végi egyenlege 152 721 188 130 656 664

III.1. Az OPUS Csoport 2022. I-III. negyedéves gazdálkodása

Az OPUS GLOBAL Nyrt. tudatos, következetesen megvalósított stratégia mentén alakította ki portfólióját, mely portfólió kiemelt jelentőségű csoportjába a hosszú távú befektetések tartoznak. Ezek a vállalatok meghatározó piaci szereplők egy-egy stratégiai iparágban (turizmus, energetika, élelmiszeripar, ipar). A portfólió másik, kisebb jelentőségű részeként pedig a likvid befektetéseket kezeli a Vagyonkezelés területe.

Ennek eredményeképpen 2022. évben üzleti szempontból a Társaság tevékenységi köre 5 szegmensre bontható az alábbiak szerint:

- **Ipari termelés**
- **Mezőgazdaság és Élelmiszeripar**
- **Energetika**
- **Turizmus**
- **Vagyonkezelés**

A szegmens jelentések értékei az adott szegmenshez közvetlenül hozzárendelhető tételeket tartalmazzák, ezen besorolás alapján készíti el a Csoport a szegmens információit a menedzsment számára.

A konszolidáció célja a Vállalatcsoport egészére vonatkozó adatok együttes bemutatása, mivel hatásuk a Csoport szempontjából eltérhet az egyedi beszámolók által közölt adatoktól.

A Csoport konszolidációs körébe 2022. szeptember 30-ával 37 társaság tartozik, míg a bázisidőszakban, a tavalyi év ugyanezen napjával – 2021.09.30-ával - 39 társaság alkotta a Csoportot.

A konszolidálásba bevonandó társaságok körét a Számviteli Politikával összhangban a Társaság vezérigazgatója határozza meg.

KONSZOLIDÁCIÓS KÖRBE BEVONT TÁRSASÁGOK FELSOROLÁSA 2022.09.30. NAPJÁRA VONATKOZÓAN

Név	Kapcsoltsági szint	Fő üzleti tevékenység	Bejegyzés országa	Közvetett / Közvetetlen részesedés	A Kibocsátó részesedése 2021.12.31.	A Kibocsátó részesedése 2022.09.30.
Ipari termelés						
Mészáros Építőipari Holding Zrt.	L	Vagyonkezelés (holding)	Magyarország	Közvetlen	51,00%	51,00%
Mészáros és Mészáros Ipari, Kereskedelmi és Szolgáltató Zrt.	L	Egyéb m.n.s. építés	Magyarország	Közvetett	51,00%	51,00%
FELCSÚTI Ipari Park Kft.	T	Saját tulajdonú ingatlan adásvétele	Magyarország	Közvetett	25,00%	25,00%
Mészáros Hrvatska d.o.o	L	Mérnöki tevékenység és műszaki tanácsadás	Horvátország	Közvetett	-	100,00%
R-KORD Építőipari Kft.	L	Egyéb villamos berendezés gyártása	Magyarország	Közvetett	51,00%	51,00%
RM International Zrt.	L	Vasút építése	Magyarország	Közvetett	51,00%	51,00%
R-KORD Network Kft.	L	Vasút építése	Magyarország	Közvetett	100,00%	-

Mészáros M1 Nehézgépkészítő Kft.	T	Gépjárműkölcsonzás	Magyarország	Közvetett	20,7%	20,7%
Wamsler SE Háztartástechnikai Európai Rt.	L	Nem villamos háztartási készülék gyártása	Magyarország	Közvetlen	99,93%	99,93%
Wamsler Haus- und Küchentechnik GmbH	L	Készülék kereskedelem	Németország	Közvetett	99,93%	99,93%
Wamsler Bioenergy GmbH	L	Készülék kereskedelem	Németország	Közvetett	99,93%	99,93%
Mezőgazdaság és Élelmiszeripar						
Csabatáj Mezőgazdasági Zrt.	L	Vegyes gazdálkodás	Magyarország	Közvetlen	74,18%	74,18%
KALL Ingredients Kereskedelmi Kft.	L	Keményítő, keményítőtermék gyártása	Magyarország	Közvetlen	83,00%	83,00%
KALL Ingredients Trading Kereskedelmi Kft.	L	Gabona, dohány, vetőmag, takarmány nagykereskedelme	Magyarország	Közvetett	83,00%	83,00%
TTKP Energiaszolgáltató Kft.	L	Gőzellátás, légkondicionálás	Magyarország	Közvetett	83,00%	83,00%
VIRESOL Kft.	L	Keményítő, keményítőtermék gyártása	Magyarország	Közvetlen	51,00%	51,00%
Energetika						
MS Energy Holding AG	L	Vagyonkezelés (holding)	Svájc	Közvetlen	50,00%	50,00%
MS Energy Holding Zrt.	L	Vagyonkezelés (holding)	Magyarország	Közvetett	50,00%	50,00%
OPUS TIGÁZ Zrt.	L	Gázelosztás	Magyarország	Közvetett	49,57%	49,57%
TURULGÁZ Zrt.	T	Saját tulajdonú bérelt ingatlan bérbeadása, üzemeltetése	Magyarország	Közvetett	28,96%	28,96%
OPUS Energy Kft.	L	Vagyonkezelés (holding)	Magyarország	Közvetlen	50,00%	(beolvadás)
OPUS TITÁSZ Zrt.	L	Villamosenergia-elosztás	Magyarország	Közvetett	50,00%	50,00%
OPTESZ OPUS Zrt.	K	Üzletviteli, egyéb vezetési tanácsadás	Magyarország	Közvetett	-	50,00%
Vagyonkezelés						
OPUS GLOBAL Nyrt.	A	Vagyonkezelés	Magyarország	Anyav.	Anyav.	Anyav.
OBRA Ingatlankezelő Kft.	L	Saját tulajdonú, bérelt ingatlan bérbeadása, üzemeltetése	Magyarország	Közvetlen	100,00%	100,00%
Addition OPUS Zrt.	T	Vagyonkezelés	Magyarország	Közvetlen	24,88%	24,88%

SZ és K 2005. Ingatlanhasznosító Kft. „v.a.”	L	Saját tulajdonú, bérelt ingatlan bérbeadása, üzemeltetése	Magyarország	Közvetlen	100,00%	100,00%
MITRA Informatikai Szolgáltató Zrt. (2021-ben Takarékinfó Központi Adatfeldolgozó Zrt.)	T	Adatfeldolgozás, web-hozszing szolgáltatás	Magyarország	Közvetlen	24,87%	4,39%*
KONZUM MANAGEMENT Kft.	T	Saját tulajdonú ingatlan adásvétele	Magyarország	Közvetlen	30,00%	30,00%
BLT Ingatlan Kft.	T	Vagyonkezelés (holding)	Magyarország	Közvetett	30,00%	30,00%
Zion Europe Ingatlanforgalmazó és Hasznosító Kft.	T	Saját tulajdonú, bérelt ingatlan bérbeadása, üzemeltetése	Magyarország	Közvetett	30,00%	30,00%
Turizmus						
KZH INVEST Korlátolt Felelősségű Társaság	L	Vagyonkezelés (holding)	Magyarország	Közvetlen	100,00%	100,00%
KZBF INVEST Vagyonkezelő Kft.	L	Vagyonkezelés (holding)	Magyarország	Közvetlen	100,00%	100,00%
HUNGUEST Hotels Szállodaiipari Zrt.	L	Szállodai szolgáltatás	Magyarország	Közvetett	99,99%	99,99%
Relax Gastro & Hotel GmbH	L	Szállodai szolgáltatás	Ausztria	Közvetett	99,99%	99,99%
Hunguest Hotels Montenegro doo	L	Szállodai szolgáltatás	Montenegro	Közvetett	99,99%	99,99%
Heiligenblut Hotel GmbH	L	Szállodai szolgáltatás	Ausztria	Közvetett	99,99%	99,99%
Balatontourist Idegenforgalmi és Kereskedelmi Kft.	L	Kempingszolgáltatás	Magyarország	Közvetett	99,99%	99,99%
BALATONTOURIST CAMPING Szolgáltató Kft.	L	Kempingszolgáltatás	Magyarország	Közvetett	99,99%	99,99%
Balatontourist Füred Club Camping Szolgáltató Kft.	L	Kempingszolgáltatás	Magyarország	Közvetett	99,99%	-(beolvadás)

L: Teljeskörűen bevont; T: Társult vállalkozásnak minősített; A: Anyacég; K: Közös vezetésű vállalat; * a MITRA Zrt. 2022 év végén kikerül a konszolidációs körből

Az OPUS GLOBAL Nyilvánosan Működő Részvénytársaság 2022. I-III. negyedéves konszolidált adatai a nem auditált, az Igazgatóság, a Felügyelő Bizottság és Audit Bizottság által jóváhagyott beszámolón alapuló adatok. Az OPUS GLOBAL Nyrt. a 2022. I-III. negyedéves jelentését („Jelentés”) a konszolidálásba bevont csoporttagok 2022. szeptember 30-ra vonatkozó, egyedi és IFRS pénzügyi kimutatásai alapján állította össze az Európai Unió által elfogadott Nemzetközi Pénzügyi Beszámolási Standardok (IFRS) szerint.

III.2. A Vállalatscsoport gazdálkodása

A Jelentés a 2022. év első kilenc hónapjának pénzügyi adatait hasonlítja össze az eredménykimutatásnál a bázisadatnak tekintendő 2021. év első kilenc hónapjának adataival, míg mérlegoldalón a 2021. december 31-i IFRS auditált konszolidált pénzügyi kimutatással.

Az összehasonlítások során a Szegmens riportokban a pénzügyi mutatókat a konszolidációs kiszűrések nélkül kerültek megállapításra. A Vállalatcsoport gazdálkodásának bemutatásában a pénzügyi adatokat azonban már a konszolidált kiszűréseket figyelembe véve állapította meg a Csoport.

A 2022. I-III. negyedévet a Vállalatcsoport konszolidált szinten 1.009.982.547 ezer Ft Mérlegfőösszeggel és 331.847.019 ezer Ft Saját tőkével zárta, míg EBITDA szinten 52.025.516 ezer Ft-ot ért el, Üzemi eredmény szinten pedig 23.902.384 ezer Ft eredményt realizált. A Cégcsoport 2022. I-III. negyedévi Teljes átfogó eredménye 14.695.969 ezer Ft lett.

Konszolidált pénzügyi adatok és részvényesi információk, eredménykimutatás: Teljes Vállalatcsoport

(A kimutatásban szereplő tényadatok a 2022.01.01.-2022.09.30. és a 2021.01.01.-2021.09.30. időszakra vonatkozó IFRS számviteli sztenderdek szerint készültek, a csoporton belüli teljes konszolidációs kiszűrést figyelembe véve.)

adatok ezer forintban, kivéve, ha másképp van feltüntetve

Főbb eredményadatok	OPUS GLOBAL Nyrt. Konszolidált 2022.01.01-2022.09.30. nem auditált tényadatok	OPUS GLOBAL Nyrt. Konszolidált 2021.01.01-2021.09.30. nem auditált tényadatok	2021.09.30- 2022.09.30. összehasonlítása	Változás 2021.09.30- 2022.09.30 %-ban
Összes működési bevétel	352 114 207	188 933 841	163 180 366	86,4%
Működési költségek	328 211 823	179 600 175	148 611 648	82,7%
Üzemi (Üzleti eredmény) EBIT	23 902 384	9 333 666	14 568 718	156,1%
EBITDA	52 025 516	26 486 320	25 539 196	96,4%
Pénzügyi műveletek eredménye	-4 098 133	14 886 005	-18 984 138	-127,5%
Adózás előtti eredmény	19 804 251	24 344 883	-4 540 632	-18,7%
Adózott eredmény	13 986 239	23 785 508	-9 799 269	-41,2%
Teljes átfogó jövedelem	14 695 969	23 633 373	-8 937 404	-37,8%
Foglalkoztatottak létszáma (fő)	4 671	4 637	34	0,7%

A vizsgált időszak és a bázisidőszak összehasonlíthatósága szempontjából fontos megjegyezni, hogy a konszolidált eredménykimutatásban a bázisidőszakban (2021. I-III. negyedév) az Energetika szegmens eredményét főképp csak a TIGÁZ Zrt. két negyedévi teljesítménye – a 2021. II-III. negyedéve - határozta meg, mivel a TIGÁZ csoport megszerzése a tavalyi évben március 31-ével zárult, a TITÁSZ csoport megvásárlása pedig augusztus 31-ével valósult meg. Ezen társaságok konszolidációba való bevonása a bázisidőszakban csak a megszerzésüket követő időponttól kezdődött.

A portfólió bővülés következtében, illetve a szegmensek - ágazati profiljukból adódó - eltérő működési volumene miatt, a szegmensek súlya és a pénzügyi mutatószámokra gyakorolt hatásuk megváltozott a két év viszonylatában. Ez azonban nem csökkentette az egyes szegmensek Vállalatcsoportban elhelyezkedett stratégiai súlyát és ágazati jelentőségét.

2022. I-III. negyedévben a Vállalatcsoport konszolidált szinten 86,4%-kal magasabb **Működési bevételt** realizált, amely 163.180.366 ezer Ft-tal több, mint a bázisidőszakban volt. A Működési bevételeken belül a Nettó árbevételt 335.315.663 ezer

Ft, az Aktivált saját teljesítmények értéke 8.224.579 ezer Ft, az Egyéb működési bevételek 8.573.965 ezer Ft értékben jelentkeztek.

Az egyes portfóliók eltérő volumene jól látható a konszolidált pénzügyi mutatókban, így az Összes működési bevételből 2022. I-III. negyedévben az Ipari termelés szegmens birtokolja a legnagyobb részarányt 35%-ot (122,9 milliárd Ft), az Energetika 29%-os részesedéssel (101,8 milliárd Ft), az Mezőgazdaság és Élelmiszeripari szegmens 29%-kal (103,8 milliárd Ft), a Turizmus pedig 7%-kal (23,5 milliárd Ft) járult a bevételekhez. A Vagyonkezelés szegmens az összes működési bevételekből továbbra is csak elhanyagolható, 1% alatti értéket tudhat magáénak.

2022. első kilenc hónapjában a Cégcsoport összes **Működési költsége** a bevételekkel összhangban szintén emelkedett, amelynek oka nemcsak a portfólió bővülése volt, hanem az idei évben kedvezőtlen gazdasági és háborús környezet generálta infláció, alapanyag és energiaárszint növekedése is. A költségnövekedés a bevételek növekedésétől kisebb mértékben jelentkezett, konszolidált szinten 148.611.648 ezer Ft értékben, ami 82,7%-kal magasabb költségszintet jelent a tavalyi bázisidőszakhoz képest.

A szegmens szerinti megbontásban a Működési költségek szinte a működési bevételek megoszlásával összhangban alakultak, az Ipari termelés szegmensnél jelentkezik a legnagyobb részarány 33%-ban, a Mezőgazdaság és Élelmiszeripar 30%-os, az Energetika szegmens 31%-os, míg a Turizmus szegmens 6%-os költség arányt generált. A Vagyonkezelés szegmens részesedése a Működési költségek szintjén is 1% alatt maradt.

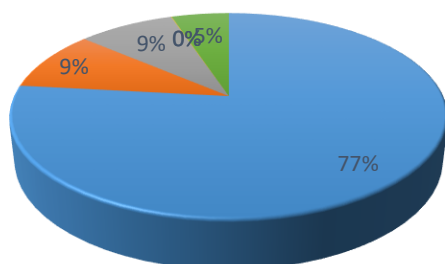
A működési költségek összetétele az alábbiak szerint alakult a két év viszonylatában:

adatok ezer forintban, kivéve, ha másképp van feltüntetve

Működési költségek	OPUS GLOBAL Nyrt. Konszolidált 2022.01.01-2022.09.30. nem auditált tényadatok	OPUS GLOBAL Nyrt. Konszolidált 2021.01.01-2021.09.30. nem auditált tényadatok	2021.09.30-2022.09.30. összehasonlítása	Változás 2021.09.30- 2022.09.30 %-ban
Összes működési költség	328 211 823	179 600 175	148 611 648	82,7%
Anyagjellegű ráfordítások	251 809 434	140 973 970	110 835 464	78,6%
Személyi jellegű ráfordítások	31 355 349	18 547 571	12 807 778	69,1%
Értékcsökkenés	28 123 132	17 152 654	10 970 478	64,0%
Értékvesztés	169 628	8 180	161 448	1973,7%
Goodwill értékvesztés	-	-	-	
Egyéb működési költségek és ráfordítások	16 754 280	2 917 800	13 836 480	474,2%

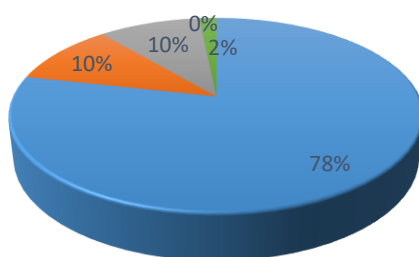
A működési költségek százalékos összetétele a két év viszonylatában alapvetően nem változott meg:

Működési költségek költségnemenkénti megoszlása 2022.09.30



- Anyagjellegű ráfordítások
- Személyi jellegű ráfordítások
- Értécsökkenés
- Értékvesztés
- Goodwill értékvesztés
- Egyéb működési költségek és ráfordítások

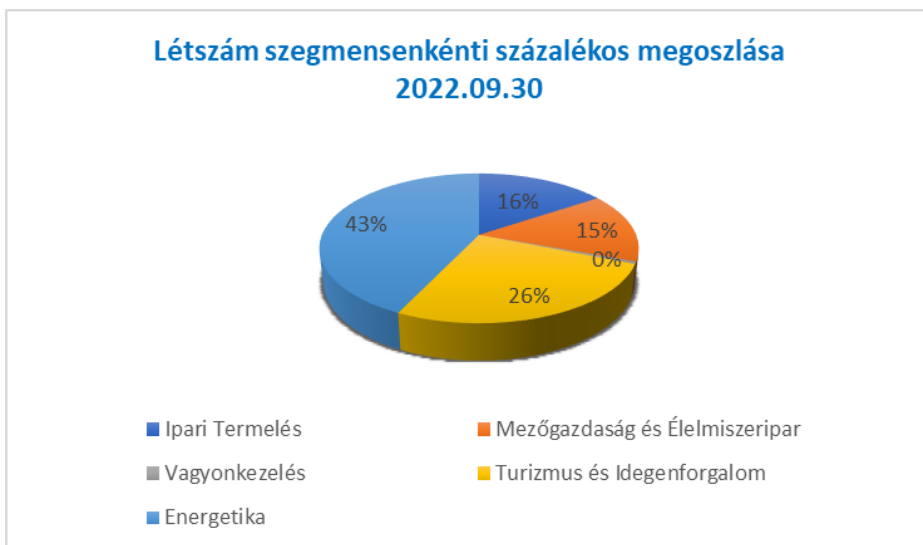
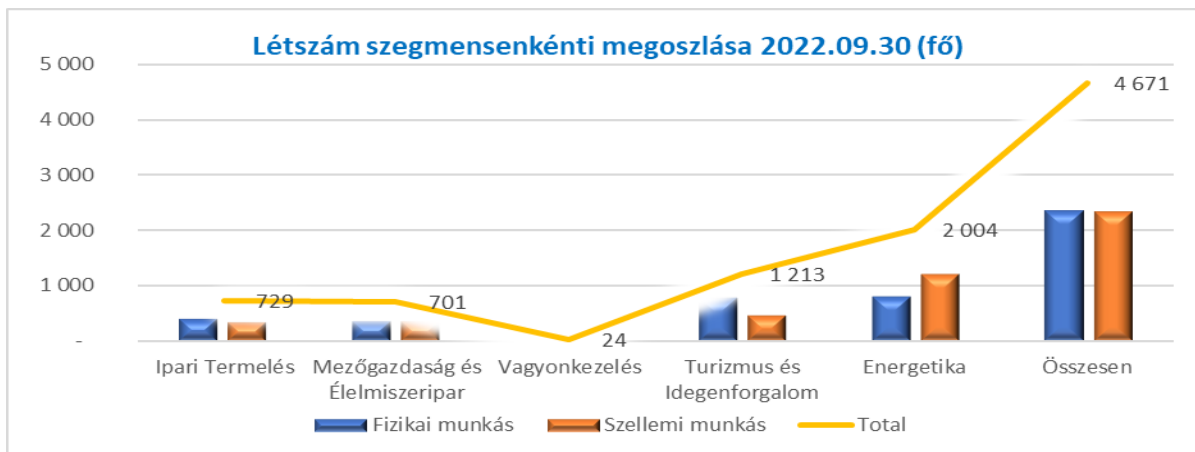
Működési költségek költségnemenkénti megoszlása 2021.09.30



- Anyagjellegű ráfordítások
- Személyi jellegű ráfordítások
- Értécsökkenés
- Értékvesztés
- Goodwill értékvesztés
- Egyéb működési költségek és ráfordítások

A Működési költségeken belül a legnagyobb tétel az **Anyagjellegű ráfordítások**, melynek mértéke 78,6%-kal növekedett 2021.09.30-hoz képest. A beszámolási időszakban konszolidált szinten e tétel 251.809.434 ezer Ft értéket mutat, mely magában foglalja az Eladott áruk beszerzési értékét is. Az Anyagjellegű ráfordítások legnagyobb részét, 38%-át a vizsgált időszakban az Ipari termelés szegmens adja. A Mezőgazdaság és Élelmiszeripar szegmensnél keletkezik további 34%, az Energetika szegmensnél 23%, míg a Turizmus szegmens 5%-kal részesedik konszolidált szinten. A Vagyongazdálkodás szegmens részesedése itt is elhanyagolható, 1% alatti értéket képvisel. Az Anyagjellegű ráfordítások növekedésének legfőbb mozgatórugója az alapanyagárak és az energiaárak emelkedése volt a beszámolási időszakban.

A költségstruktúrában 2022. I-III. negyedévben a **Személyi jellegű ráfordítások** értéke 69,1%-kal növekedett a bázisidőszakhoz képest, melynek értéke 31.355.349 ezer Ft, ebből 49% az Energetika szegmensnél, 20% a Turizmus, 16% az Ipari termelés, 14% a Mezőgazdaság és Élelmiszeripar szegmensnél jelentkezett, míg a Vagyongazdálkodás szegmens részesedése ezen a költségtételen is csupán 1%. A Személyi jellegű ráfordítások emelkedésének, illetve a szegmens arányok magyarázata, hogy a tavalyi év hasonló időszakához képest az Energetika Szegmensben végrehajtott akvizíciók megnövelték a vállalatcsoport létszámát és bérköltségét, mert az Energetika szegmens munkaerőigénye tipikusan nagyobb, mint a többi szegmensnek. Mivel az akvizíciók 2021 I-III. negyedév végére már lezajlottak, ezért a két periódus végén lényeges számszaki létszámváltozás már nem történt (4637-ről nőtt 4671 főre).



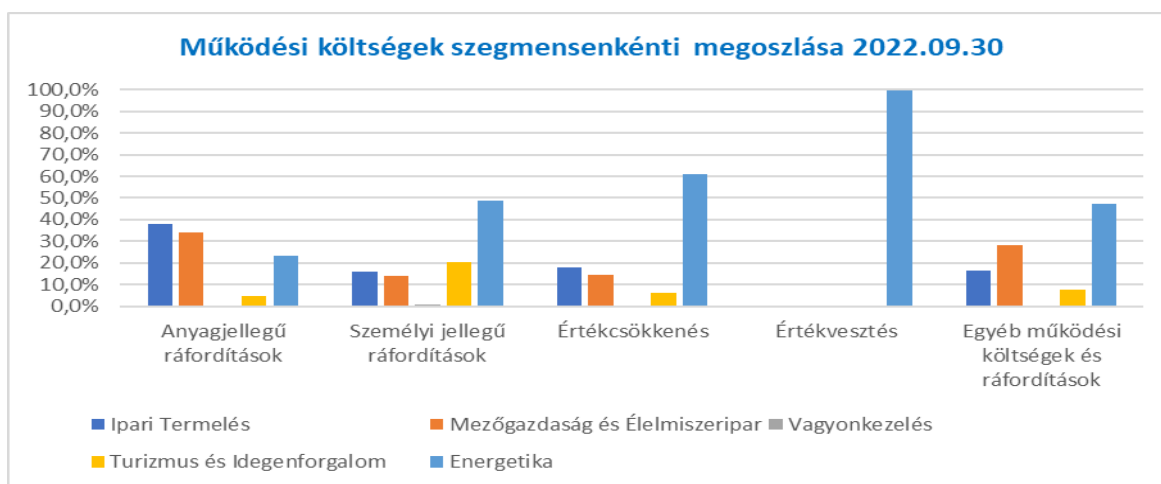
A költségstruktúrát vizsgálva az **Értékcsökkenés** értéke konszolidált szinten a bázisidőszakhoz képest 64%-kal növekedett, amely a 2022. I-III. negyedéves Működési költségek közel 9%-át képviseli. Az értékcsökkenés szegmensenkénti megoszlásában

az Energetika szegmens az ÉCS 61%-át adta, addig az Ipari termelés szegmens 18%-ot, a Mezőgazdaság és Élelmiszeripar 15%-ot, a Turizmus része pedig 6%-ot tett ki.

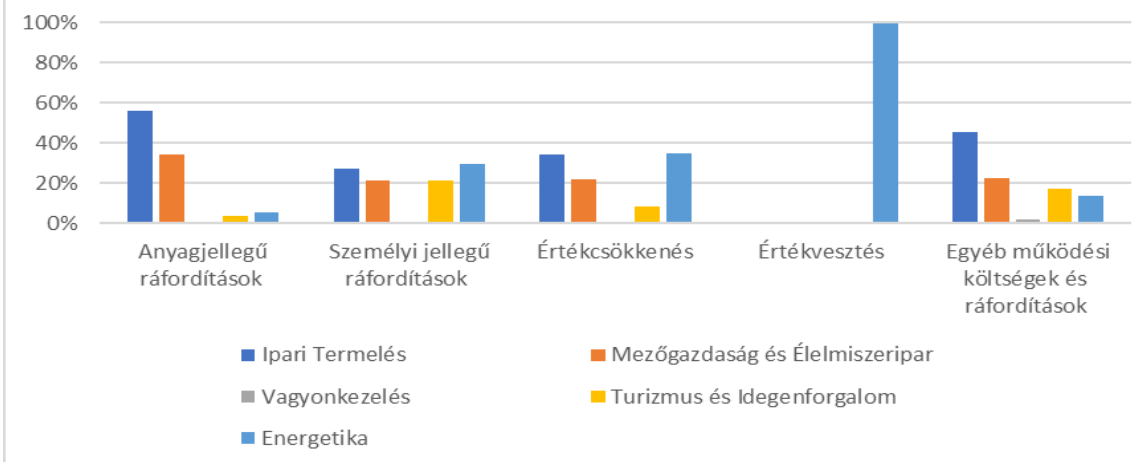
A Csoport az IFRS 3 standard által megkövetelt eljárásokat követve leányvállalatainak akvizíciója során minden megszerzett és azonosítható eszközt feltárt, melyeket az akvizíció napján érvényes valós értéken felvett a konszolidált könyveibe és azokat a goodwilltól elkülönítve tarja nyilván. Ilyen eszközök az építőipari leányvállalatok apportjakor beazonosított és felvett szerződésállományok. A szerződésállományok követő értékelése során, a szerződésállományt nettó pénzáramainak jövőbeni ütemezésével összhangban vezeti ki az eszközök közül az eredmény terhére, értékcsökkenésként kimutatva. Az értékcsökkenés alapja a több évet érintő projektek készültségi foka. A Csoport ezen elvek alapján 2022. I-III. negyedév során 4.080.751 ezer Ft értékcsökkenést számolt el ezen szerződésállományra (előző év hasonló időszakban 4.870.885 eFt), így a szerződésállomány értéke év végéhez képest 40.628.186 ezer Ft-ról 36.547.435 ezer Ft-ra csökkent le 2022. szeptember 30-ával.

Hasonló eszközök az energetikai leányvállalatok apportjakor beazonosított elosztói engedélyes tevékenység végzéséhez szükséges úgynevezett DSO eszközök valós értéke, melyet tárgyi eszközre allokált vételárként mutatott ki a Vállalatcsoport a konszolidált könyveiben. Ezen eszközökre a becsült hasznos élettartam alatt amortizációt számol el a Csoport, melynek tárgyevi összege 1.775.250 ezer Ft volt 2022. I-III. negyedév során (előző év hasonló időszakban még nem volt amortizációs költség erre a tételre).

A fentiekben elemzett költségnemek szegmensenkénti aránya összefoglalva a lenti grafikonok szerint alakult a két év viszonylatában:



Működési költségek szegmensenkénti megoszlása 2021.09.30



A Vállalatcsoport 2022. I-III. negyedéves konszolidált **EBITDA**-mutatója 52.025.516 ezer forint, amely közel kétszeresére emelkedett, (25.539.196 ezer Ft-tal), a tavalyi hasonló időszakhoz képest, amely növekedés a Csoport idei év gazdálkodásának eredményességét támasztja alá.

A Cégcsoport 2022. első kilenc hónapjában realizált Működési bevételeinek nagyobb arányú (86,4%-os) növekedése, és a Működési költségeinek kisebb mértékű (82,7%-os) emelkedése mellett **Üzemi eredmény (EBIT)** szinten 23.902.384 ezer Ft konszolidált pozitív eredményt ért el, amely szinte másfélszerese a tavalyi év hasonló időszakának üzemi eredményének.

A Cégcsoport **Pénzügyi műveletek eredménye** során jelentős változás látható a tavalyi ugyanezen időszakhoz képest, amelynek legfőbb oka, hogy az idei évben a Pénzügyi műveletek ráfordításai a gyengülő EUR/HUF árfolyam miatt lényegesen emelkedtek. A változást továbbá lényegesen torzítja a TIGÁZ Zrt. 2021. évi megszerzéséhez köthető, közel 4,8 milliárd forint értékű badwill (nyereség), illetve a TITÁSZ Zrt. felvásárlása során kimutatott 9,6 mrd forint összegű badwill (nyereség) tételek is.

A Pénzügyi műveletek idei I-III. negyedévi eredménye -4.098.133 ezer Ft (veszteség) a fentiek okán csökkentette a konszolidált Üzemi eredményt (EBIT), így a Vállalatcsoport 2022. I-III. negyedéves konszolidált Adózás előtti eredménye 19.804.251 ezer Ft lett, mely 4.540.632 ezer Ft csökkenést mutat az előző év hasonló időszakához képest. Azonban a tavalyi év egyszeri 14,4 milliárd Ft badwill nyereséget figyelmen kívül hagyva a cégcsoport valójában jelentős 9,9 milliárd Forintos adózás előtti eredménynövekedést ért volna el, mely az EBIT és EBITDA mutatók növekedéséhez hasonlóan eredményes 2022. évi gazdálkodást jelez a szektorokat érintő gazdasági nehézségek ellenére.

Az **adófizetési kötelezettségek** szintén jelentősen emelkedtek, több, mint 5,2 milliárd forinttal (559.375 ezer Forintról 5.818.012 ezer Forintra) az idei évben az energetikai portfólió teljeskörű bevonása eredményeképpen, tekintve, hogy az ágazatra jellemző jövedelemadó mértéke jelentősen magasabb ezen szegmensben.

A Cégcsoport 2022. I-III. negyedévben az adófizetési kötelezettségek teljesítését követően 13.986.239 ezer Ft Adózott eredményt generált.

A Cégcsoport **Teljes átfogó jövedelme** 2022. első kilenc hónapjában 14.695.969 ezer Ft.

Konszolidált pénzügyi adatok és részvényesi információk, mérleg: Teljes Vállalatcsoport

(A kimutatásban szereplő tényadatok a 2022.09.30. és 2021.12.31. napjára vonatkozó IFRS számviteli sztenderdek szerint készültek, a csoporton belüli konszolidációs kiszűréseket figyelembe véve.)

adatok ezer forintban, kivéve, ha másképp van feltüntetve

Mérlegadatok (záró állomány)	OPUS GLOBAL Nyrt. Konszolidált 2022.09.30. nem auditált tényadatok	OPUS GLOBAL Nyrt. Konszolidált 2021.12.31. auditált tényadatok	2021.12.31.- 2022.09.30. összehasonlítása	Változás 2021.12.31.- 2022.09.30. %-ban
Mérlegfőösszeg	1 009 982 547	889 515 666	120 466 881	13,5%
Pénzeszközök összesen	152 721 188	133 708 689	19 012 499	14,2%
Saját tőke	331 847 019	314 464 019	17 383 000	5,5%
Hosszú lejáratú kötelezettségek	391 590 832	373 057 211	18 533 621	5,0%
Rövid lejáratú kötelezettségek	286 544 696	201 994 436	84 550 260	41,9%
Hitelek és kölcsönök	159 593 777	153 351 253	6 242 524	4,1%
Hitel/Mérlegfőösszeg	0,16	0,17	-0,01	-8,3%

A 2022.09.30. napjára vonatkozó mérlegsorok változását a 2021. december 31-re készült auditált beszámoló mérlegsoraihoz képest mutatja be a Társaság.

Az OPUS Csoport 2022.09.30-án konszolidált szinten 1.009.982.547 ezer Ft **Mérlegfőösszeggel** zárt, amely 13,5%-os növekedést jelent a tavalyi év végi bázisadatokhoz képest.

A Csoport 2022. szeptember 30-i mérlegadatait tekintve az Eszközök legnagyobb értéke az Energetika szegmensnél jelentkezik 35%-ban, az Ipari termelés szegmens 28%-ban, a Mezőgazdaság és Élelmiszeripar szegmens 23%-ban részesedik. Ezt követi 12%-os aránnyal a Turizmus szegmens és a Vagyonkezelés zárja a sort 2%-os megoszlással.

Az Eszközökön belül az **Éven túli eszközök értéke** 650.229.904 ezer Ft volt a beszámolási időszak végén, amely 3,6%-kal magasabb, mint tavalyi év végével.

A **Szerződésállományok** értékéből a korábban már ismertetett IFRS módszer alapján 10%-os csökkenés (4.080.751 ezer Ft) került elszámolásra a 2022. első kilenc hónapjában, értéke az Éven túli eszközök 3,6%-át teszik ki.

A **Részesedés tőkemódszerrel elszámolt befektetések** sor 44,1%-kal nőtt a bázisidőszakhoz képest, melynek legfőbb oka a Mészáros M1 Nehézgépező Kft. részesedés értékének átvezetése társult vállalati státuszba.

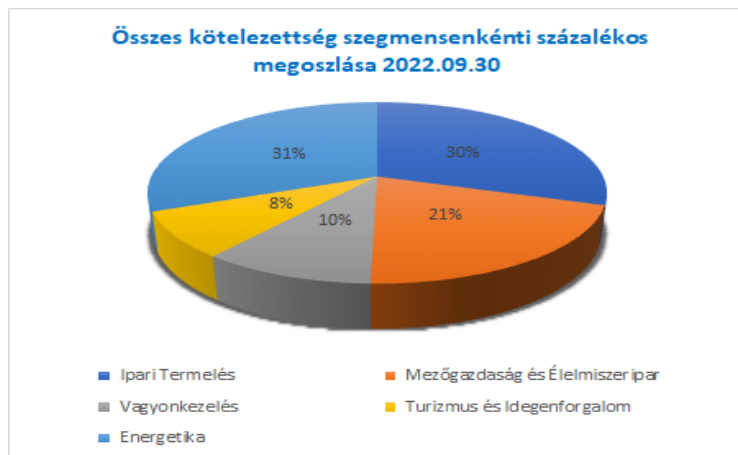
Az **Éven túli eszközök** értéke az Eszközök értékén belül 64,4%-ot tesz ki, míg a Forgóeszközök értéke 35,6%.

A Forgóeszközök között a **Készletek** értéke növekedett 61,3%-kal, valamint a **Vevők** értéke 26,9%-kal. A **Pénzeszközök** értéke 3.109.084 ezer Ft-os, 2,7%-os csökkenést mutat 2022. Q3-ban. A szabad pénzeszközök egy részét a társaságok a treasury tevékenységük során a jelenlegi magas kamatfelárat kihasználva lekötik.

Forrásoldalon a **Saját tőke** értéke 5,5%-kal nőtt a 2021.12.31. napi értékhez képest elsősorban a Vállalat eredményessége miatt.

A **Kötelezettségek** értéke 2022.09.30-ig 17,9%-os növekedést mutat a tavalyi év végéhez képest. Minden társaság banki hitelszerződésének megfelelően törlesztette hiteleit és fizette kamatait 2022. folyamán.

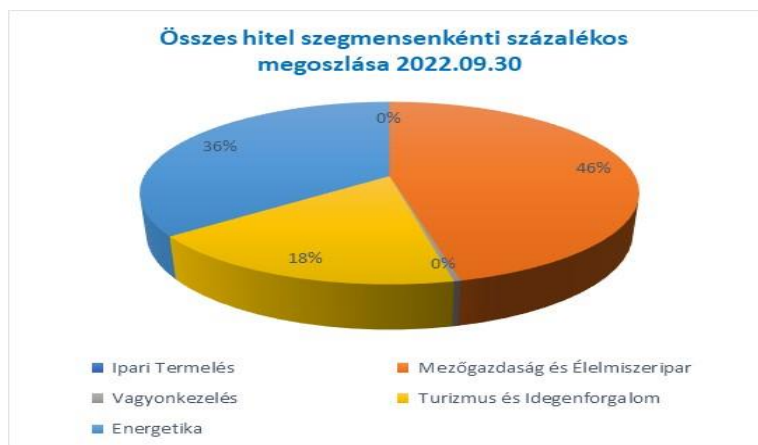
A Kötelezettség mérleg sor legnagyobb részét, 31%-át az Energetika szegmens adja, az Ipari termelés szegmens 30%-kal, az Mezőgazdaság és Élelmiszeripar Ipari termelés 21%-kal, a Turizmus 8 %-kal, míg a Vagyonkezelés 10%-kal részesedik.



A Kötelezettségeken belüli eloszlást megfigyelve minimális eltolódás tapasztalható. Míg a Cégcsoport kötelezettségei 2021. év végével 65%-ban hosszú, 35%-ban rövid lejáratúak voltak, addig az idei I-III. negyedév végével a hosszú lejáratú kötelezettségek 58%-ban, a rövid lejáratúak 42%-ban jelentkeztek.

A Cégcsoport **kötvénykibocsátásból** eredő kötelezettsége az Anyacég és az OPUS TIGÁZ Zrt. kötvénykibocsátásából ered és a hosszú lejáratú kötelezettségek 29%-át teszi ki, míg az összes kötelezettségen belül 17%-kal részesedik. Ezen mérleg sor a Tárgydőszak végén a 2021.12.31-i értékéhez képest a csökkenést mutat, melynek oka az OPUS TIGÁZ Zrt. 2022. március 24-én teljesített tőketörlesztése 1.500 millió forint értékben.

A Kötelezettségek 24%-át a **Hitelek és kölcsönök** teszik ki (159.593.777 ezer Ft), ez a mutatóérték a bázisidőszakhoz képest 4,1%-kal nőtt.



III.3. Szegmensenkénti gazdálkodás bemutatása

Ipari termelés szegmens



Az OPUS GLOBAL Nyrt. kiemelt portfóliójának tekinti az építőipari és nehézipari vállalkozásokat magába foglaló Ipari termelés szegmenst. Konszolidált szinten az Árbevétel 37%-át, míg a Mérlegfőösszeg 21%-át adja a szegmens az OPUS Csoporton belül.

Az Ipari termelés szegmens Építőipari ágazata

A **Mészáros Építőipari Holding Zrt.**-t az Anyavállalat 51%-ban tulajdonolja. A társaság fő tevékenysége, hogy a kizárólagos tulajdonában lévő két leányvállalata, a Mészáros és Mészáros Zrt. és az R-KORD Kft. vagyongazdálkodási tevékenység feladatát ellássa. 2022. második félévében a társaság tevékenységének átszervezése mellett döntött, így a menedzsment és adminisztratív tevékenységeket visszahelyezte a leányvállalatokba, hogy ott az operatív folyamatokat hatékonyabban tudják kiszolgálni.

A **Mészáros és Mészáros Zrt.** elsősorban híd-, út-, közmű-, vízépítés, valamint a környezetvédelem és az atomenergia területén, mérnöki létesítmények kivitelezéséhez kapcsolódó munkát végez. A társaság 2021.10.01-én jött létre a Mészáros és Mészáros Kft átalakulásával, mint jogutód.

A **FELCSÚTI Ipari Park Kft.** 2021 decemberében lett alapítva, amelyben a Mészáros és Mészáros Zrt. 25% részesedéssel rendelkezik. Fő tevékenysége saját tulajdonú ingatlan adásvétele. A konszolidáció során equity módszerrel vonja be az OPUS-csoport.

A **BH Office Consulting s.r.o.**, a komáromi híd megépítéséhez létrehozott fióktelep Szlovákiában, de ehhez eszközöket nem adott át a Mészáros és Mészáros Zrt.

A **Mészáros Hrvatska d.o.o** 2022. január 18-án került megalapításra, mint a Mészáros és Mészáros Zrt. horvátországi leányvállalata, egy darab 20.000 kuna névértékű, kizárólag pénzbeli hozzájárulásból álló alaptőkével. A horvátországi leányvállalat feladata elsősorban a horvátországi üzleti lehetőségek feltérképezése, valamint projektek önálló, illetve közös vállalkozás keretében történő megvalósítása, elsősorban az építőipar területén.

Az **R-KORD Kft.** a Mészáros Építőipari Holding Zrt. másik leányvállalatának fő tevékenysége a vasútépítéssel összefüggő biztosító, jelző- és távközlő berendezések, valamint vasúti felsővezeték építése, karbantartása, tervezése és engedélyeztetése.

Az **RM International Zrt-t** a Mészáros és Mészáros Zrt. és az R-KORD Kft. 50-50 százalékos arányban tulajdonolják, mely a Budapest-Belgrád vasútvonal megépítésére létrehozott projektársaság.

A **Mészáros M1 Nehézgépkészítő Kft.** 2022. január 1-től kikerült a konszolidáció során a leányvállalati státuszából, és a továbbiakban társult vállalatként tartja nyilván az OPUS Csoport, tekintettel arra, hogy 20,7%-ra csökkent a közvetett tulajdoni hányada.

Az **R-KORD Network Kft.-ben** az R-KORD Kft. 100%-os üzletrésszel rendelkezett, amely üzletrészt 2022. januárjában teljes mértékben értékesítette. Az értékesítésre az R-KORD Kft. középtávú üzletpolitikájával összhangban került sor, miszerint az érdemi hozzáadott értéket nem produkáló portfólió elemeit fel kívánja számolni. Az R-KORD Network Kft. és Mészáros M1 Nehézgépkészítő Kft. társaságokat az OPUS GLOBAL Nyrt. 2021 folyamán még teljeskörűen bevonta a konszolidációba, azonban ezen társaságok mérleg és eredménykimutatásban szereplő értékei jelentősen nem befolyásolták a konszolidációs számokat.

Az Ipari termelés szegmens Nehézipari ágazata

A **Wamsler SE** az Ipari termelés szegmens nehézipari ágazatába tartozik, az Anyavállalat által 99,93%-ban tulajdonolt társaság, annak németországi székhelyű leányvállalataival együtt. A Wamsler Csoport a termelő iparágak egyikében, a tartós fogyasztási cikkek gyártó és értékesítő iparágban, azon belül is a kályha-, tűzhely- és kandallógyártásban tevékenykedik. A Wamsler SE a kelet-közép-európai régió legnagyobb kandalló- és tűzhelygyára, németországi piaci részesedése 7-8% körül alakul a HKI Industrieverband adatai szerint. Tevékenységét 2021-től acélszerkezeti felépítmények gyártásával egészítette ki.

A **Wamsler Haus- und Küchentechnik GmbH** a Wamsler SE 100%-os németországi leányvállalata, mely a Wamsler SE termékek elsődleges forgalmazója a német piacon. Emellett nem az anyavállalatától (független piaci szereplőktől) származó tűzhelyek forgalmazásával is kiegészítette tevékenységét az elmúlt időszakban.

A **Wamsler Bioenergy GmbH** a Wamsler SE másik 100%-os németországi leányvállalata speciális környezetbarát tűzhelyek célzott forgalmazását végző DIY áruházak részére.

A. A szegmensek érintő gazdasági környezet bemutatása

2022.-ben nem várható számottevő növekedés az építőiparban év/év alapon, ugyanis az orosz-ukrán háború tovább növelte az ellátási láncok bizonytalanságát, az építőipari alapanyaghiány és áremelkedés tovább fokozódott, ezáltal kiszámíthatatlanná téve az építési piacot.

Az elmúlt időszakban az energiaárak, építési anyagárak drasztikus emelkedése volt meghatározó. Emellett ki kell emelni a szakemberhiány negatív hatását, illetve az alapanyagok is nehezebben voltak beszerezhetők az orosz-ukrán háború következményeként, így a vas- és acélágazati termékek importjának a tilalmát, amely az acél hiányát és az ebből következő áremelkedést hozta magával, ugyanis az EU által importált acél megközelítőleg 40%-a származik Fehéroroszországból, Ukrajnából, valamint Oroszországból.

Az elmúlt időszakban a fenti importkötettséggel párhuzamosan a forint gyengülése negatív hatást gyakorolt az építőipari alapanyagok árára. Az építőipari vállalatok költségeit a munkaerő megtartásával kapcsolatos kiadások tovább emelhetik.

Jelentős kockázatot jelentenek az ágazat számára a szerződéses határidők csúszásai, a megnövekedett árak következtében, illetve az ellátási láncokban fellépő problémák miatt.

2022.2-ben még emelkedő tendencia figyelhető meg a teljes építőipar megrendelés tartományának tekintetében, várakozás szerint kb. 6%-os növekedés várható 2021-hez képest.

2022. Q3-ban a szerződésekben megmutatkozó volumen növekedés háttérében az egyéb építményekre (út-vasútépítés, közmű fejlesztés) kötött szerződések állnak.

A társaságok a megnövekedett alapanyagárak, a gyengülő forint árfolyama és a beszerzési láncok bizonytalanságának következtében jelentős készletmennyiséget halmoztak fel az előző év hasonló időszakához képest, amely jelentős pénzügyi erőforrást köt le a társaságoknál

A szegmensen belül mind az Építőipari ágazat, mind a Nehézipari ágazat nyereségességét érintette az anyag- és energiaárak drasztikus növekedése (vas, acél, energia) az elmúlt kilenc hónapban. Jelentős befolyással bír a Kormány által megvalósított „beruházás stop” is. A Mészáros és Mészáros Zrt.-nek jelen pillanatban több, mint 100 milliárd forintnyi szerződése nem lépett hatályba, ezeknek a megkezdési időpontjáról jelenleg nincs információ.

Az építőipari társaságok az általuk kivitelezett beruházásokhoz jelentős számú alvállalkozót alkalmaznak, akik szerződésük szerint teljesítenek jelenleg, ezáltal nem okoznak jelentős működési kockázatot az operatív működésben.

Az RM International Zrt.-ben 2022. január 31-én megtörtént a projektre vonatkozóan a munkaterület átadás-átvétele. A társaság 2022. során a kivitelezéshez kapcsolódó alvállalkozói szerződéseket tervek szerint véglegesíti, irányítja az anyagbeszerzést és kivitelezési munkát. A szerződés értelmében a munka két részből áll, a meglévő pálya teljes felújítása, illetve új pálya építése.

A nehézipari ágazat működésére kettős hatást gyakorolt az orosz-ukrán háború, egyrészt a jelentősen megnőtt alapanyag- és energiaárral küzd a Wamsler Csoport a termelés során, másrészt az energiaválság hatására a fűtő berendezések piacán új trend figyelhető meg. 2022.-ben jelentősen megnőtt a kandallók, sparheltek iránti igény Európában, amely a volumen növekedés mellett, eladási export áremelkedést is jelentett, amelyre a forint gyengülése is pozitívan hatott.

B. A szegmens 2022. I-III. negyedéves időszak tevékenységének bemutatása

Mérleg, aggregált pénzügyi adatok és részvényesi információk: Ipari termelés szegmens

(A kimutatásban szereplő adatok a 2022. szeptember 30. és 2021. december 31. napjára vonatkozó IFRS számviteli sztenderdek szerinti egyedi beszámolókból készültek, a csoporton belüli konszolidációs kiszűrések nélkül.)

adatok ezer forintban, kivéve, ha másképp van feltüntetve

Mérlegadatok (záró állomány)	OPUS GLOBAL Nyrt. Konszolidált 2022.09.30 nem auditált tényadatok	OPUS GLOBAL Nyrt. Konszolidált 2021.12.31 auditált tényadatok	2021.12.31- 2022.09.30 összehasonlítása	Változás 2021.12.31- 2022.09.30 %-ban
Mérlegfőösszeg	282 113 684	203 199 581	78 914 103	38,8%
Pénzeszközök és pénzeszköz egyenértékesek	84 601 484	61 171 264	23 430 220	38,3%
Saját tőke	61 940 991	63 791 220	-1 850 229	-2,9%

Hosszú lejáratú kötelezettségek	13 653 247	12 041 847	1 611 400	13,4%
Rövid lejáratú kötelezettség	206 519 446	127 366 514	79 152 932	62,1%
Hitelek és kölcsönök	0	0	0	0,0%
Idegen forrás/Mérlegfőösszeg	0	0	0	0,0%
Foglalkoztatottak létszáma (fő)	729	890	-161	-18,1%

Az Ipari termelés szegmens Mérlegfőösszege, mind a Pénzeszközállománya közel 38-38%-kal növekedett 2022. I-III. negyedévében. Az Építőipari ágazat Mérlegfőösszegének jelentős arányát a vevőktől kapott előleg összege adja, melyet a Rövid lejáratú kötelezettségek között mutat ki a szegmens, amely egyenlege év végéhez képest 75,5%-al nőtt.

A Hosszú lejáratú kötelezettségek változását a garanciális céltartalék növekedése okozza az első kilenc hónapban a megnövekedett árbevétellel párhuzamosan.

Ipari termelés szegmens eszközeinek változása

A Mészáros Építőipari Holding Zrt. 2018. évi akvizíciójakor beazonosított szerződésállományok esetében az OPUS Csoport a konszolidált IFRS beszámolójában 2018. év végével összesen 84.83.840 ezer Ft értékben mutatta ki az apportkori szerződésállomány értékét az eszközök között. 2022. I-III. negyedéve során 4.080.751 ezer Ft értékcsökkenést számolt el ezen szerződésállományra, így az év végéhez képest 40.628.186 ezer Ft-ról 36.547.435 ezer Ft-ra csökkent le a szerződésállomány értéke 2022. szeptember 30-ával.

Szerződésállomány záró állománya	2022.09.30	2021.12.31	adatok eFT
			Változás 2021.12.31-2022.09.30
Mészáros és Mészáros Kft.	341 038	868 778	-527 740
R-KORD Kft.	3 949 048	4 986 663	-1 037 615
RM International Zrt.	32 257 349	34 772 745	-2 515 396
Összesen	36 547 435	40 628 186	-4 080 751

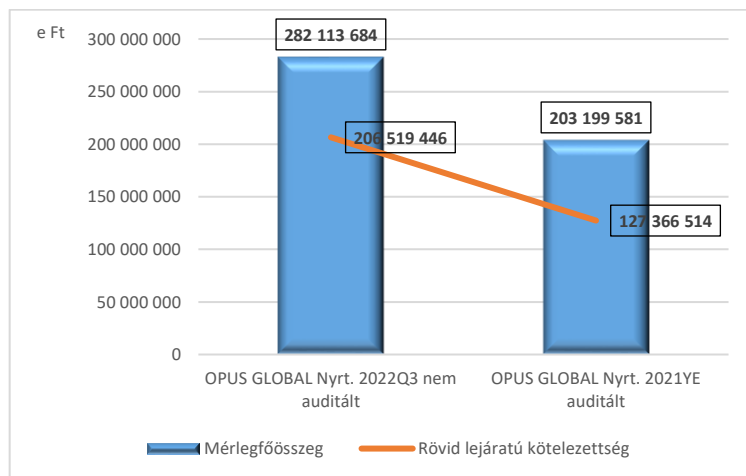
Készletek értéke a 2022. I-III. negyedévben jelentősen megnőtt a szegmens társaságainál, hogy a gyorsuló alapanyagárakat, romló EURO árfolyamat és az elhúzódó beszerzési időt tudják kompenzálni a társaságok, a növekedés mértéke 83% volt év végéhez képest. (2022Q3: 16,5 milliárd forint, 2021YE: 9,062 milliárd forint)

Ipari termelés szegmens külső és belső finanszírozása

Az Ipari termelés szegmens Építőipari ágazatának vállalatai banki hitel finanszírozás nélkül működnek, a Wamsler-csoport is csak folyószámlahittel rendelkezik, az adott időszakban nem volt lehívása, de a működésük szempontjából szükséges bankgarancia keretszerződések rendelkezésre állnak teljes mértékben, ezáltal biztosítva a projektekhez szükséges pénzügyi feltételeket.

A szegmens saját tőke nagysága az előző évhez képest csökkent, mivel 2021. év végén a konszolidációba az R-Kord Network Kft. és a Mészáros M1 Nehézgépező Kft., mint leányvállalat még be lett vonva. Míg ebben a gazdasági évben az első

értékesítésre került és teljesen kikerült a konszolidációból, a második társaság a továbbiakban equity módszerrel kerül bevonásra.



Ipari termelés szegmens létszám alakulása

Az átlagos foglalkoztatotti létszám a teljes szegmenst vizsgálva 161 fővel csökkent, amelynek oka egyrészt az elmúlt időszakban az R-KORD Kft. munkavállalói létszámának jelentősebb csökkenése a munkafolyamatok átszervezése miatt. Másrészt az R-Kord Network Kft. és Mészáros M1 Nehézgépkezelő Kft. kikerült a Cégcsoport leányvállalati konszolidációs köréből, ezáltal csökkentve az aggregált foglalkoztatotti létszámot. A fizikai és szellemi dolgozók aránya a szegmensben belül 53,9% és 46,1% a 2022. évi átlagos statisztikai létszámot tekintve. A teljes 729 foglalkoztatotti létszámból 440 fő dolgozott a Wamsler csoportnál, 289 fő pedig az építőipari cégeknél.

Eredménykimutatás, aggregált pénzügyi adatok és részvényesi információk: Ipari termelés szegmens

(A kimutatásban szereplő tényadatok a 2022.01.01.-2022.09.30. (2022Q3) és a 2021.01.01.-2021.09.30. (2021Q3) időszakra vonatkozóan az IFRS számviteli sztenderdek szerinti egyedi beszámolókból készültek, a csoporton belüli konszolidációs kiszűrések nélkül.)

adatok ezer forintban, kivéve, ha másképp van feltüntetve

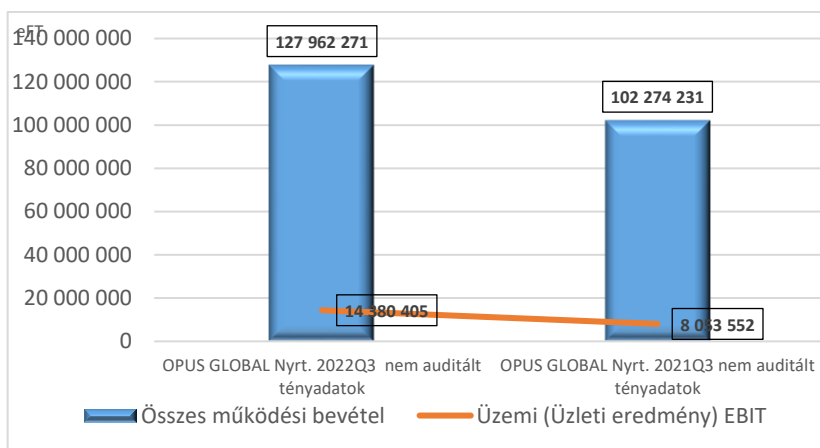
Főbb eredményadatok	OPUS GLOBAL Nyrt. Konszolidált 2022.01.01-2022.09.30. nem auditált tényadatok	OPUS GLOBAL Nyrt. Konszolidált 2021.01.01- 2021.09.30. nem auditált tényadatok	2021.09.30- 2022.09.30. összehasonlítása	Változás 2021.09.30- 2022.09.30 %- ban
Összes működési bevétel	127 962 271	102 274 231	25 688 040	25,1%
Működési költségek	113 581 865	94 220 679	19 361 186	20,5%
Üzemi (Üzleti eredmény) EBIT	14 380 405	8 053 552	6 326 853	78,6%
EBITDA	19 411 574	13 921 000	5 490 574	39,4%
Pénzügyi műveletek eredménye	12 778 117	18 840 777	-6 062 660	-32,2%

Adózás előtti eredmény	27 158 522	26 894 329	264 193	1%
Adózott eredmény	25 630 114	26 333 937	-703 823	-2,7%
Teljes átfogó jövedelem	25 809 062	26 308 142	-499 080	-1,9%

Ipari termelés szegmens árbevételének alakulása

Az Ipari termelés szegmens Összes működési bevétele 25,1%-kal nőtt az előző év hasonló időszakához képest. Ezzel szemben a Működési költségek csekélyebb mértékben, 20,5%-kal emelkedtek, melynek következtében az első kilenc hónapban 6,327 milliárd Ft-tal magasabb Üzemi szintű eredményt (EBIT) termeltek a szegmens vállalatai, ami 78,6%-os növekedést jelent, összehasonlítva előző év hasonló időszakával.

Az Építőipari ágazat a szegmens összes Árbevételének 90%-át, míg a Nehézipari ágazat 10%-át termelte meg 2022. első kilenc hónapja alatt. A tárgydőszak során mind a két ágazat az Árbevétel szintjében növekedést tudott realizálni, ez az Építőipari társaságok esetében 20,816 milliárd Ft-ot, míg a Nehézipari vállalatoknál 4,530 milliárd Ft-ot jelentett. Az Ipari termelés szegmens Összes működési bevételének és Üzemi eredményének (EBIT) összehasonlítása:



Az Építőipari ágazat árbevételének megoszlása 2022. I-III. negyedévben:

Üzletág megnevezése	adatok ezer Ft-ban			
	2022.09.30	%	2021.09.30	%
Közmű	26 881 242	13,8	12 916 881	20,4
Vízügy, mélyépítés	14 044 461	20,8	19 471 750	11,1
Út-, vasútépítés	62 196 725	45,1	42 200 097	51,9
Atomenergia	2 981 209	7,2	6 702 072	6,9
Környezetvédelem	5 121 142	8,9	8 337 485	3,5
Egyéb	3 211 077	4,2	3 991 504	6,2
Összesen:	114 435 856	100	93 619 789	100

A menedzsment stratégiai célja alapján a vasútépítés és az ahhoz kapcsolódó megbízások fogják a közeljövőben is a fő üzletágat jelenteni az építőipari szegmensben, de 2022 folyamán a vízügy, mélyépítés részaránya 20,8%-ra (2021Q3: 11,1%), a környezetvédelem részaránya 8,9%-ra nőtt meg (2021Q3: 3,5%). Ezzel párhuzamosan, bár a második legnagyobb árbevételt termelték a közmű projektek, de a teljes bevételnek már csak 13,8%-át adják.

A Mészáros és Mészáros Zrt. árbevétele év/év összehasonlításban csökkent 13,7%-kal, de ezen belül a közmű és vízépítéshez kapcsolódó munkák adták a legtöbb bevételt a társaságnak.

Mészáros és Mészáros Zrt. jelentős projektjei 2022. I-III. negyedévben:

Projekt megnevezése	Teljes projekt árbevétele	adatok ezer Ft-ban	
		2022.09.30-ig elszámolt árbevétel	Várható árbevétel
157 Tisza-Túr tározó	20 796 654	17 588 901	3 207 753
199 ÉMO-Göd ivóvíz	20 196 440	1 146 161	19 050 279
201 MVP Szeged	6 429 400	135 625	6 293 775
207 Tatabánya "B"	12 605 000	237 499	12 367 501
211 Iváncsa víz	19 796 063	961 825	18 834 238
Összesen	79 823 557	20 070 011	59 753 546

Az R-KORD Kft. a következő évekre árbevétel növekedést tervez, célja a megszerzett piaci pozíció megtartása, a vasúti biztosító berendezések és távközlési rendszerek terén további növekedés, fejlődés az újabb tapasztalatok megszerzésével. Már év/év összehasonlításban is 52,6% növekedést realizált a társaság. A társaság tevékenységén belül a vasútépítéssel összefüggő biztosító és távközlő berendezések ágazat dominál (2022. Q3:83,4%, 2021Q3:73,8%).

R-KORD Kft. jelentősebb projektjei 2022. Q3-ban:

Projekt megnevezése	Teljes projekt árbevétel	adatok ezer Ft-ban	
		2022.09.30-ig elszámolt árbevétel	Várható árbevétel
17034 BU-BE_Soroksár-Kelebia	63 803 210	5 101 657	58 701 553
18005 GSM-R rádióhálózat kivitelezése	37 579 446	9 997 085	27 582 361
18013 Százhalombatta - Pusztaszabolcs	4 603 034	4 570 734	32 300
19033 Keleti pu-Kőbánya bizt.	9 867 898	9 286 862	581 036
19034 Püspökladány-Biharkeresztes	25 818 107	12 476 730	13 341 377
20015 Budapest-Hegyeshalom	24 197 439	9 103 256	15 094 183
21014 Békéscsaba-Lőkősháza	40 828 541	9 834 251	30 994 290
Összesen	206 697 675	60 370 575	146 327 100

Az RM International Zrt. fő tevékenysége nemzetközi szerződés keretében a Budapest-Belgrád vasútvonal magyarországi szakaszának (Soroksár – Kelebia szakasz) újjáépítése, fejlesztése, kivitelezése. A társaság tevékenysége intenzívebbé vált 2022 folyamán, elkezdődtek a tényleges munkák.

A társaság jelentős saját kapacitáson túl alvállalkozók bevonásával végzi tevékenységét, önmaga fővállalkozóként jellemzően műszaki előkészítés, projektirányítás, műszaki felügyelethez és ellenőrzéshez, projektmenedzsmenthez kapcsolódó feladatokat lát el. Az alvállalkozók között az R-KORD Kft is szerepel, mint beszállító.

Nehézipari ágazat (Wamsler-csoport) termelési és értékesítési adatai:

Gazdálkodási tényezők	2022.09.30	2021.09.30	Változás 2021.09.30- 2022.09.30 %-ban	Változás 2021.09.30- 2022.09.30 értékben
Összes termelt db	29 556	36 494	-19,0%	-6 938
Acélszerkezet gyártás (tonna)	770	438	75,8%	332
Összes értékesített db	37 299	42 319	-11,9%	-5 020
- ebből export értékesítés	32 902	37 491	-12,2%	-4 589
- ebből belföldi értékesítés	4 397	4 828	-8,9%	-431

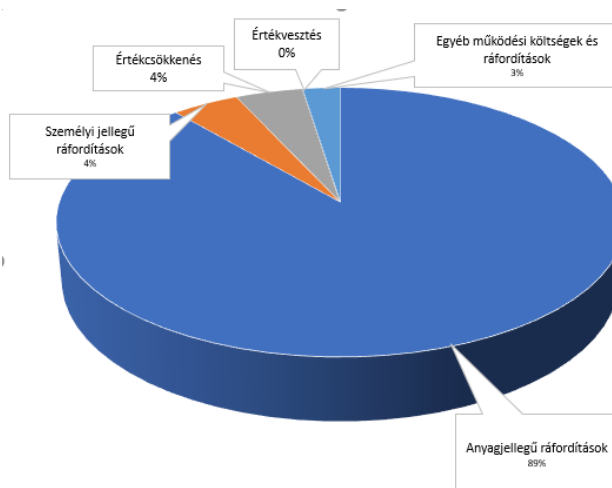
A fűtőberendezések évek óta szűkülő piacon a csökkenés megállt, és növekedés volt tapasztalható az előző év azonos időszakához képest. Az év vizsgált időszakában az előző évek azonos időszakához képest magasabb nyitott rendelésállománnyal rendelkezett a Wamsler Csoport, amit részben a 2021 év végén bekövetkezett gáz és elektromos áram világpiaci árának drasztikus növekedése okozott, majd a rendelésállomány növekedését tovább fokozta a február végén kialakult Orosz-Ukrán válság. Ezen kereslet növelő hatásokat tovább növelte a tüzelőberendezések eladási árában bekövetkezett emelkedés. Mindezek hatására a Wamsler Csoport árbevétele 3,998 milliárd forinttal nőtt év/év összehasonlításban.

2022.-ben a tüzeléstechnikai értékesítés 5.020 db-bal, a termelés 6.938 db-bal alacsonyabb a bázisidőszaki volumenhez képest. Ennek oka, hogy 2021 év végén a cég befejezte az olcsó, kis hozzáadott értékkel gyártott berendezések gyártását és a magasabb árkategóriába eső termékek gyártására fókuszál. Az acélszerkezet értékesítése és termelése egyaránt 332 tonnával magasabb a bázisidőszaki mennyiséghez képest.

Ipari termelés szegmens működési költségeinek és ráfordításainak változása

Az Ipari termelés szegmens működési költség oldalon a beszámolási időszakban emelkedést (20,5%) realizált 2021 első kilenc hónapjához képest, amelyből a legnagyobb költségtétel, az Anyagjellegű ráfordítások 24%-kal növekedett év/év összehasonlításban.

Működési költségek megoszlása Ipari szegmensben 2022.01.01-2022.09.30:



A szegmens Működési költségeinek növekedése nem eredményezte az Üzemi eredmény csökkenését, mivel árbevétele a költségektől nagyobb mértékben növekedett.

A Mészáros Építőipari Holding Zrt. részére a leányvállalatok összesen 11.799.543 ezer Ft osztalék fizetését határozták el az idei évben, tavaly ez az érték 19.188.000 ezer Ft volt, amelyet a Pénzügyi műveletek bevételei között mutat ki. Az RM International Zrt. az 50-50%-os tulajdonosai felé (Mészáros és Mészáros Zrt. és R-KORD Kft.) összesen 1,199 - 1,199 milliárd forint osztalékot hagyott jóvá.

Az Ipari termelés szegmens a legkevésbé kitett szegmense a Vállalatcsoportnak a deviza mozgások szempontjából, hiszen mind az árbevétele, mind a költségei szintén döntően forintban merülnek fel. Ez alól a kivételt az RM International Zrt. által kezelt projekt jelenti, amelynek a szerződése USD-ban került megállapításra, illetve a Wamsler Csoport jelentős export tevékenységet végez EUR-ban. Az RM International Zrt. jelentős árfolyamvesztést realizált az első kilenc hónapban a forint gyengülése következtében (3,3 milliárd forintértékben) a projektre kapott dollár előlegre.

2022 folyamán a társaságok, jelentős (1,885 milliárd forint) kamatbevételt értek el 2022 első kilenc hónapjában, mely a Pénzügyi műveletek bevétele között került kimutatásra. A társaságok figyelemmel követték a bankközi kamatok változását és szabad pénzeszközállomány folyamatos lekötésével jelentős bevételt tudtak elérni.

A Wamsler-csoport két tagja a Wamsler Bioenergy GmbH és a Wamsler Haus- und Küchentechnik GmbH EUR-ban vezeti könyveit és a Csoport IFRS Számviteli politikájának megfelelően az időszak végén forintban kell kimutatnia a konszolidáció során a pénzügyi adatokat. Ennek hatásaként 228.321 ezer Ft árfolyamváltozást és -49.373 ezer Ft halasztott adó ráfordítást számolt el a szegmens 2022 első félévében az egyéb átfogó jövedelemben.

Mezőgazdaság és Élelmiszeripar szegmens



2022. harmadik negyedévben nem változott az OPUS Csoport mezőgazdasági szegmensének felépítése. Az OPUS GLOBAL Nyrt. tulajdoni részesedését továbbra is fenntartotta a szegmens vállalataiban ebben az időszakban is.

A Vállalatcsoport konszolidált Mérlegfőösszegének 13%-át, míg az Árbevételének 29%-át adták a szegmenshez tartozó vállalatok 2022 első kilenc hónapjában.

A Mezőgazdasági szegmens Élelmiszeripari ágazata

A **KALL Ingredients Kft.** termelő kapacitását tekintve Közép-Kelet Európa egyik legnagyobb izocukor gyárának számít, melyben az OPUS GLOBAL Nyrt. 83% tulajdoni hányaddal rendelkezik 2022. szeptember 30-án. A társaság taggyűlése 2022. november 3-án elhatározta a vállalat saját tőkéjének 15.000.000 EUR összegű pénzbeli vagyoni hozzájárulással történő emelését. A tőkeemelés, új tulajdonosként, kizárólag az MKB Magántőkealap hajtotta végre. A tőkeemelés mértéke a vagyoni hozzájárulás alapján a jegyzett tőkére nézve 816.860 EUR, a fennmaradó 14.183.140 EUR tőketartalékba került elszámolásra, ezáltal az OPUS GLOBAL Nyrt. közvetlen részesedése 74,32%-ra csökkent.

A **KALL Ingredients Trading Kft.** különféle élelmiszergyártáshoz szükséges alapanyagok kereskedelmével foglalkozik.

A **TTKP Energiaszolgáltató Kft.**-t gőzellátás, légkondicionálás szolgáltatás végzésére hozták létre.

A KALL Ingredients Trading Kft. és TTKP Energiaszolgáltató Kft. jelenleg nem folytat aktív tevékenységet.

A **VIRE SOL Kft.** az OPUS Csoport által 51%-ban tulajdonolt keményítőipari üzem, amely évi 250 ezer tonna búza feldolgozásával foglalkozik.

A Mezőgazdasági szegmens Mezőgazdasági ágazata

A **Csabatáj Zrt.** a szegmens legrégebbi tagja, amely tojástermeléssel és földműveléssel foglalkozik. Az OPUS GLOBAL Nyrt. részesedése 74,18% a társaságban.

A. A szegmenst érintő gazdasági környezet bemutatása

A kialakult energiaválság továbbra is negatívan érinti a mezőgazdaság szereplőit, különösen a műtrágya gyártást. Több gyár leállította a termelést a magas energiaárak miatt, amely az árak jövőbeni emelkedését vetíti elő.

Az idei évben az aszály drámai mértékű volt Magyarországon, a termőföldek több, mint ötöde kiszáradt. Különösen a kukorica és a napraforgó szenvedte el a legnagyobb károkat, ennek alapján várhatóan nem lesz elegendő gabona a belső kereslet kielégítésére.

Az élelmiszerárak idei évi emelkedése kiemelkedő, augusztusban éves összehasonlításban az élelmiszer ára 30,9%-kal emelkedett meg. Az árak emelkedésének üteme tovább gyorsult az elmúlt időszakban, melynek a mérséklődésére a

közeljövőben sem lehet számítani. Az energiaárak emelkedése, melyet a háború és orosz földgázellátás bizonytalansága továbbra is magas szinten tart, továbbá az input anyagok, így különösen a gabona és kukorica kedvezőtlen terméseredményei is árfelhajtó erővel bírnak.

Az ágazatot sújtó kockázatok közül ki kell emelni egyrészt azt, hogy a harmadik negyedévben tovább csökkent az ágazatban foglalkoztatottak száma, ezzel párhuzamosan a vállalatok termelési volumene visszafogottabbá válik az emelkedő árak indukálta csökkenő kereslet miatt. Kérdés továbbá, hogy a termelők megemelkedett költségeiket meddig lesznek képesek áthárítani a fogyasztókra.

A Kormány döntésének értelmében 2022. február 1-től árstopot vezetett be, sőt októberben ezt év végéig meg is hosszabbította néhány alapvető élelmiszerre. A cukorrépa idén várhatóan Európa szerte a tavalyinál kedvezőtlenebb terméseredményt fog adni, ezért várhatóan a cukor ára is tovább fog emelkedni.

A gabona árak mérséklődését visszafogja az ukrán gabonaexport hosszú távú biztosításával kapcsolatos bizonytalanság, valamint az a tény, hogy idén Európában az aszály következtében kedvezőtlen terméshozamok realizálódtak.

Az orosz-ukrán háború és az orosz földgázellátással kapcsolatos bizonytalanság következtében az energiaárak a közeljövőben várhatóan nem fognak mérséklődni. Az élelmiszeripari ágazat energiaigényes ágazat a szereplők költségei nagymértékben megnöttek. A közeljövő kérdése, hogy ezen vállalatok a folyamatos költség növekedést, hogy tudják kezelni. Eddig főleg a termékek árának növelésével és a termelési volumenük csökkentésével igyekeztek kompenzálni a megnövekedett költségszintet.

B. A szegmens 2022. I-III. negyedéves tevékenységének bemutatása:

Mérleg, aggregált pénzügyi adatok és részvényesi információk: Mezőgazdaság és Élelmiszeripar szegmens

(A kimutatásban szereplő adatok a 2022. szeptember 30. és 2021. december 31. napjára vonatkozó IFRS számviteli sztenderdek szerinti egyedi beszámolókból készültek, a csoporton belüli konszolidációs kiszűrések nélkül.)

adatok ezer forintban, kivéve, ha másképp van feltüntetve

Mérlegadatok (záró állomány)	OPUS GLOBAL Nyrt. Konszolidált 2022.09.30 nem auditált tényadatok	OPUS GLOBAL Nyrt. Konszolidált 2021.12.31 auditált tényadatok	2021.12.31-2022.09.30 összehasonlítása	Változás 2021.12.31-2022.09.30 %-ban
Mérlegfőösszeg	173 308 996	153 741 639	19 567 357	12,7%
Pénzeszközök és pénzeszköz egyenértékesek	7 677 411	9 176 159	-1 498 748	-16,3%
Saját tőke	4 896 095	3 461 439	1 434 656	41,4%
Hosszú lejáratú kötelezettségek	137 557 050	114 944 048	22 613 002	19,7%
Rövid lejáratú kötelezettségek	30 855 849	35 336 152	-4 480 303	-12,7%
Hitelek	73 720 575	70 266 021	3 454 554	4,9%
Hitel/Mérlegfőösszeg	42,5%	45,7%	-3,2%	-6,9%
Foglalkoztatottak létszáma (fő)	701	697	4	0,6%

A szegmens Mérlegfőösszege 2021. év végéhez képest 12,7%-kal növekedett. Az eszközök és kötelezettségek értékét befolyásolja az árfolyamváltozás hatása, tekintve, hogy a KALL Ingredients Kft. EURO-ban vezeti a könyvelését, azonban a Cégcsoport funkcionális pénzneme forintban van meghatározva. (2022. Q3: 421,41 HUF/EUR, 2021YE: 369 HUF/EUR). A Saját tőke 41,4%-os növekedését döntően az első kilenc hónap adózott eredménye okozta. A Csoport másik élelmiszeripari vállalatának, a VIRE SOL Kft.-nek is jelentős EURO kitettsége van.

Mezőgazdasági és Élelmiszeripari szegmens eszközeinek változása

2022. első kilenc hónapjában az Eszközök között a Tárgyi eszközállomány 8,8 milliárd forinttal, a Vevők állománya pedig 6,2 milliárd forinttal nőtt, miközben a szegmens Pénzeszközállománya 1,5 milliárd forinttal csökkent a beszámoló időszakában. A nyitott követelésállomány növekedése első sorban a magasabb termékárakra vezethető vissza, míg a pénzeszközállomány csökkenése az alapanyag és energiaköltségek ugrásszerű növekedéséből, ezáltal a jövedelmezőség csökkenéséből származtatható. (Költségáthárítás időbeli eltérése, értékesítési szerződések újratárgyalásának sikeressége és az energia szerződési, fixálási feltételének módosulásai együttesen befolyásoltak.)

Az alapanyag ellátás bizonytalansága miatt, minden társaság megnövelte a készleten tartott alap- és segédanyagok értékét. Ennek következményeként 2022. szeptember végén 4,7 milliárd forinttal magasabb készletértéket tartottak a társaságok év végéhez képest, a folyamatos termelés biztosítása érdekében.

A külső raktározási költségek csökkentése és a biztonságos vevői kiszolgálás érdekében 2022.-ben egyik főbb beruházási terület a VIRE SOL Kft.-nél a saját raktározási kapacitás fejlesztése volt. Elkészült a belső raktárbázis bepolcozása, amivel megszüntethető a termékek külső raktárakban való elhelyezése, illetve befejeződtek a silós takarmány tárolására alkalmas sík tároló kivitelezési munkái is.

Az Élelmiszeripari ágazat 2022. első kilenc hónap beruházási tevékenysége (adatok eFt-ban):

Beruházás jellege	2022.01.01-2022.09.30
	Összeg
Zöldmezős beruházás	0
Termékfejlesztés	1 985 174
Logisztikai fejlesztés	446 112
Kapacitás bővítés	892 285
Egyéb	412 420
Beruházás összesen	3 735 991

A KALL Ingredients Kft. jelentős termékfejlesztést hajt végre a kukorica nedvesítési feltárásának komplex vizsgálata témában, 1,97 milliárd forint értékű K+F tevékenység keretén belül. Kapacitásbővítés céljából a KALL Ingredients Kft. új keményítő szárító üzemot épít, melynek befejezése 2023-ban várható.

Mezőgazdasági és Élelmiszeripari szegmens külső és belső finanszírozása

A hosszú lejáratú kötelezettségek emelkedését a hosszú lejáratú kapcsolt kötelezettségek jelentős 45,8 %-os növekedése eredményezte, aminek a háttere, hogy mindkét élelmiszeripari vállalat jelentős tagi kölcsönt kapott. Az Anyavállalat a

VIRESOL Kft.-nek 4,3 milliárd forint, míg a KALL Ingredients Kft.-nek 6,5 milliárd forint tagi kölcsönt nyújtott az első kilenc hónapban. A tagi kölcsönt a VIRESOL Kft. elsődlegesen banki hitelszerződéseinek átsztruktúráálásával kapcsolatos előtörlesztésre, a KALL Ingredients Kft. pedig operatív működésre használta fel. A piaci árak turbulens mozgása és az energia kereskedelemben bevezetett előrefizetés miatt keletkező negatív likviditási lyukakat a tulajdonosok által nyújtott tagi kölcsön segítségével sikerült kiegyenlíteni.

A VIRESOL Kft. hiteltartozása az előtörlesztés és a forgóeszköz hitel éves ütemezett tőketörlesztése eredményeképp 10 millió EURO értékben csökkent. Az új banki hitelszerződések 2022. második negyedévében kerültek aláírásra, meghosszabbítva a hitel lejáratí idópontját, ezáltal kedvezőbb likviditást biztosítva a VIRESOL Kft. részére. A KALL Ingredients Kft. szerződés szerint, pontosan és időben fizette 2022. évre esedékes banki tőke- és kamatfizetési kötelezettségét, így 6,1 millió EURO értékben csökkent a cég hiteltartozása 2022-ben. Annak ellenére, hogy a társaságok jelentős tőketörlesztést hajtottak végre az első kilenc hónapban, a hitelkitettséjük jelentősen nem csökkent a forint árfolyam gyengülése következtében.

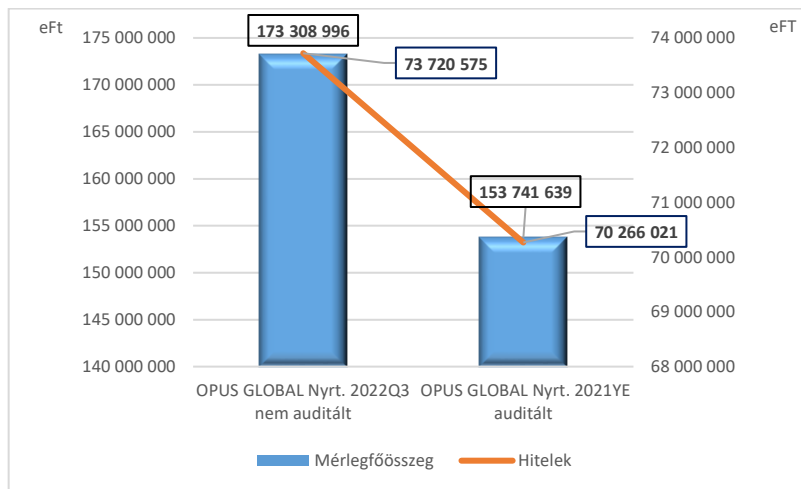
A likviditási helyzet növelése érdekében az Élelmiszeripari ágazat társaságai elkezdtek a hosszú lejáratú vevői kintlévőségek faktorálását, illetve a biztonságos gyártáshoz szükséges búza és kukorica készletek finanszírozása érdekében a közraktári konstrukciók lehetőségeit kihasználását.

Az Élelmiszeripari ágazat hitelstruktúrájának 2022.09.30. és 2021.09.30. időszaki összehasonlítása (adatok eFt-ban):

Hiteltípus	2022.01.01-2022.09.30 Tényadatok	2021.01.01-2021.09.30 Tényadatok	Változás 2021.09.30- 2022.09.30 %-ban
Beruházási hitel	67 482 879	64 096 191	5,3%
Forgóeszközhitel	6 106 862	5 970 752	2,3%
Tagi kölcsön/hitel	44 647 133	27 949 646	59,7%
Hitel és kölcsön összesen	118 236 875	98 016 589	20,6%

A Csabatáj Zrt.-nek operatív működésre nincs szüksége sem külső sem belső finanszírozásra, egy banki hitele van, amelyet gépbeszerzésre vett fel, ehhez kapcsolódóan 130 millió forint a kötelezettség állomány értéke 2022.09.30-án.

Mezőgazdasági és Élelmiszeripari szegmens mérleg tételei 2022.09.30-án (adatok eFt-ban):



Mezőgazdasági és Élelmiszeripari szegmens létszámának alakulása

A munkavállalói létszám a teljes szegmenst tekintve összességében 4 fővel nőtt 2022 első kilenc hónapjában 2021 év végéhez képest. A csoportban jellemzően kialakult a létszám a szükséges kapacitás kiszolgálásához. A munkaerő megtartásához szükséges dolgozói juttatások bevezetésre kerültek (erkölcsi és pénzbeli), ami a kialakult tudásbázist megtartja és a munkahelyeket vonzóbbá teszi a jövőre nézve is. Az elmúlt évben elindított béremelések és toborzások hatására a társaságok stabil dolgozói létszámot tudtak kialakítani. 2022. januárjában VIRE SOL Kft. is bevezette a törzsgárda juttatás rendszerét, hogy ezzel is erősítse a munkavállalók lojalitását.

A szegmens összmunkavállalói létszámából a KALL Ingredients Kft. 394 főt, a VIRE SOL Kft. 264 főt és a Csabatáj Zrt. 43 főt alkalmazott az első kilenc hónapban átlagosan.

Eredménykimutatás, aggregált pénzügyi adatok és részvényesi információk: Mezőgazdaság és Élelmiszeripar szegmens

(A kimutatásban szereplő tényadatok a 2022.01.01.-2022.09.30. (2022Q3) és a 2021.01.01.-2021.09.30. (2021Q3) időszakra vonatkozóan az IFRS számviteli sztenderdek szerinti egyedi beszámolókból készültek, a csoporton belüli konszolidációs kiszűrések nélkül)

adatok ezer forintban, kivéve, ha másképp van feltüntetve

Főbb eredményadatok	OPUS GLOBAL Nyrt. Konszolidált 2022.01.01- 2022.09.30. nem auditált tényadatok	OPUS GLOBAL Nyrt. Konszolidált 2021.01.01- 2021.09.30. nem auditált tényadatok	2021.09.30- 2022.09.30. összehasonlítása	Változás 2021.09.30- 2022.09.30 %- ban
Működési bevételek	104 049 172	56 371 840	47 677 332	84,6%
Működési költségek	99 529 348	57 140 516	42 388 832	74,2%
Üzemi (Üzleti eredmény) EBIT	4 519 824	-768 676	5 288 500	688,0%

EBITDA	8 619 985	2 998 340	5 621 645	187,5%
Pénzügyi műveletek eredménye	-3 290 706	-1 993 156	-1 297 550	65,1%
Adózás előtti eredmény	1 229 118	-2 761 832	3 990 950	144,5%
Adózott eredmény	1 026 955	-2 628 013	3 654 968	139,1%
Teljes átfogó jövedelem	1 435 463	-2 761 145	4 196 608	152,0%

Mezőgazdasági és Élelmiszeripari szegmens árbevételének alakulása

A gyártási kapacitás növekedésének és részben a forint gyengüléséből adódó megemelkedett értékesítési áraknak köszönhetően a szegmens összes működési bevétele 84,6%-kal nőtt az előző év azonos időszakához viszonyítva. A Működési költségek 74,2%-kal nőttek a beszámolási időszakban, melyet főleg az alapanyag és energia költségek növekedése okozott. A 2022. év során sikerült az értékesítési árakat olyan, a piac által még elfogadható szintre emelni, ami fedezni tudja a megnövekedett önköltségek értékét. Ennek köszönhetően 2022. első kilenc hónapjában 4,5 milliárd forint értékű pozitív Üzemi szintű eredményt (EBIT) tudtak a társaságok elérni.

Az **Élelmiszeripari ágazat** árbevételének alakulása 2022. Q3-ban termék kategóriánként, és földrajzi megoszlása:



2022. első kilenc hónapjában az ágazat főtermék értékesítésében az előző évihez képest 83%-os, míg a mellékterméknél 65%-os növekedést sikerült elérni. Az ágazat értékesítésének fő célpontja: Európa. A főtermék ezen földrajzi körön kívüli értékesítése a magas fuvar költségek miatt jellemzően nem gazdaságos. Az EU-n belüli értékesítés 80%-kal, nem EU-n belüli árbevétel 72%-kal, míg a magyarországi árbevétel 71%-kal növekedett az első kilenc hónap alatt.

A társaságok igyekeztek - a technológia által megengedett kereteken belül - a termékmixet úgy alakítani az adott időszakban, hogy a lehető legmagasabb árbevételt/legnagyobb hasznot tudják elérni. A megnövekedett alapanyag, segédanyag, fuvar és energia költségeket a termékek piaci ára fokozatosan elkezdte lekövetni. A gyárak arra törekedtek, hogy biztosítani tudják a folyamatos kapacitáskihasználást a termelési fajtálagosak optimumon tartása érdekében.

A VIRE SOL Kft. esetében a harmadik negyedévben a nagy papírgyártók elkezdtek csökkenteni termelési volumenüket, így az előre leszerződött keményítő alapanyag megrendeléseik ingadozóvá váltak, megnövekedett kínálati piac alakult ki. Jelenleg még nem látható, hogy a nagy energiaigényű papírgyártás, milyen stratégiai lépések mellett dönt az idei télen.

Az alkohol termékek ára folyamatosan mérséklődik, a glutén esetében egyelőre még keresleti piac érzékelhető. A magas árak miatt várható, hogy ez a trend megtorpan, és a csökkenő kereslet mérsékli az értékesítési árakat. A takarmány termékek iránt jelentős kereslet van, mivel jó alternatívát kínál az egyre drágább gabona kiváltására.

Az izocukor piaci ára 2022. utolsó negyedévében folyamatosan növekszik, mivel a piac a megnövekedett költségeket (alapanyag, energia költségek) beépíti az eladási árba. Várakozás szerint az új szerződött árak is tükrözni fogják a megnövekedett spot árakat.

A Mezőgazdasági ágazat árbevétel megoszlása a magyar Számviteli törvény alapján:

Árbevétel	2022.01.01-2022.09.30		2021.01.01-2022.09.30		Változás	
	eFt	Megoszlás	eFt	Megoszlás	eFt	%
Növénytermelés árbevétele (2021. évi termésből is)	109 350	7,75%	314 883	25,32%	-205 533	34,73%
Állattenyésztés árbevétele	1 004 613	71,23%	716 571	57,62%	288 042	140,20%
Mg-i és egyéb szolgáltatások árbevétele	84 465	5,99%	45 058	3,62%	39 407	187,46%
Épület-, gép bérbeadás árbevétele	47 815	3,39%	39 391	3,17%	8 424	121,39%
Kereskedelmi tevékenység árbevétele	163 227	11,57%	127 707	10,27%	35 520	127,81%
Egyéb tevékenység árbevétele	969	0,07%	0	0,00%	969	100,00%
Összesen:	1 410 439	100,00%	1 243 610	100,00%	166 829	113,41%

Az ágazat nettó árbevételének 13,41 %-os növekedését a több és magasabb áron eladott tojás több mint 288 milliós bevételnövekedése eredményezte. A növénytermesztés bevétele azért csökkent, mert az előző évi termények értékesítéséből jóval kevesebb húzódtott át 2022-re, mint a bázisidőszak hasonló időszakában.

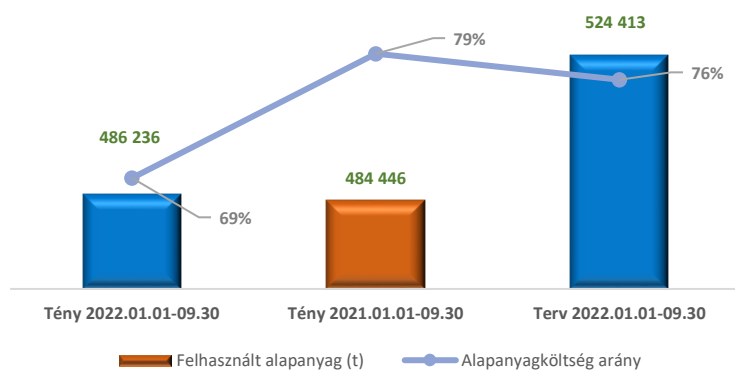
A Csabatáj Zrt. 2022. szeptember 30-ig 30.701 ezer db étkezési tyúktojást termelt. Ez 0,8%-kal több az előző év hasonló időszakához képest. Az értékesítési átlagár 32,63 Ft/db, ez 9,91 Ft/db-bal magasabb a 2021. év hasonló időszakához képest.

Mezőgazdasági és Élelmiszeripari szegmens működési költségeinek és ráfordításainak változása

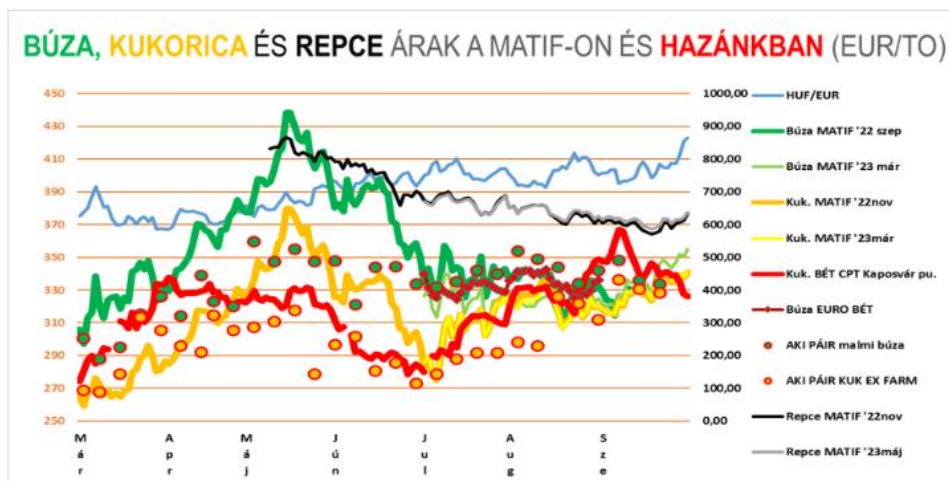
A költségeket megvizsgálva a 2022. első kilenc hónapjában az **Élelmiszeripari ágazat** ugyanannyi alapanyagot használt fel, mint az előző év hasonló időszakában, de az Anyagköltség 80,5%-kal nőtt a megnövekedett alapanyag- és energiaárak következtében.

Az Élelmiszeripari ágazat Működési költség megoszlása magyar Számviteli törvény alapján:

Anyagfelhasználás	2022.01.01-09.30	2021.01.01-09.30	Változás 2021.09.30-2022.09.30 %-ban
	Tényadatok	Tényadatok	
Felhasznált alapanyag (t)	486 236	484 446	0,4%
Alapanyagköltség (eFt)	51 380 137	32 521 951	58,0%
Anyagköltség (eFt)	74 742 252	41 404 543	80,5%



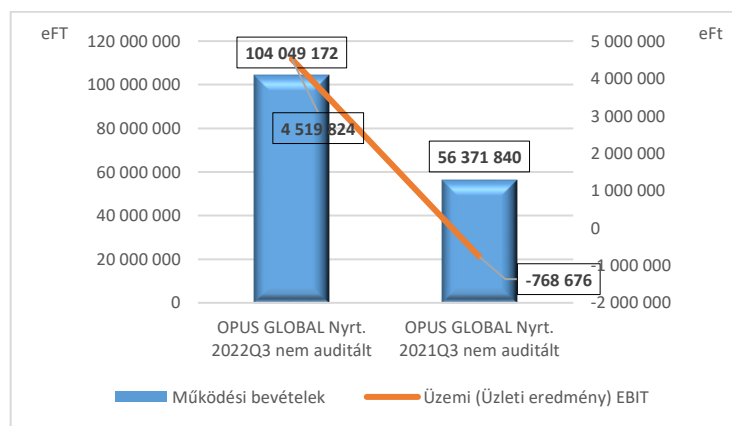
Az alapanyag beszerzést a lenti tőzsdei (MATIF) és magyar fizikai piacon elérhető árakhoz hasonlítjuk, mivel a beszerzési árak, ezekkel arányosan változtak az első kilenc hónapban:



Az Élelmiszeripari ágazatban az alapanyag költségek növekedése az előző évihez képest 58%-os volt, ami a növekvő piaci árak hatását tükrözi. Az anyagköltségen belül jelentős tétel az energiahordozók költsége, amely 2022.-ben szintén folyamatos növekedést mutat. Az év elején az előzetes lekötések miatt még kezelhető szinten volt az energiaköltség, de az év hátralévő részében már látványosabb hatással bír az energiatermékek piaci árának beépülése a költségekbe. 2022.-ben az energiaválság hatására gázvásárlásnál előre fizetést, garanciát, óvadékot várnak el a szolgáltatók, amely nehezíti a nagy fogyasztóknál a cash flow tervezését és a jövőbeli felhasználások fixálását.

A KALL Ingredients Kft. és a VIRE SOL Kft. zöldmezős beruházásként lettek alapítva a legmodernebb technológiai és energetikai berendezések beépítésével, ezáltal a versenytársakhoz viszonyítva alacsonyabb az energiafelhasználásuk. Ennek ellenére a közeljövőben további beruházásokat terveznek, hogy tovább tudják csökkenteni a fajlagos energiafogyasztást.

A társaságok jelentős erőfeszítéseket tettek az elmúlt időszakban, hogy felvásárlási/készletezési kontrollokat üzemeltessenek, a logisztikai folyamatokat hatékonyan, pontosan ütemezve szervezzék meg, a szállítóeszközök limitált elérhetősége miatt. Jelentős CAPEX beruházásokat hajtanak végre, hogy raktározási kapacitásukat javítsák.



A **mezőgazdasági ágazatban** a tojás előállítási költsége jelentősen megnövekedett a rövidebb tenyészidő és a vásárolt ipari anyagok és a takarmány árának jelentős emelkedése miatt, így a közvetlen önköltség a negyedév végére 31,16 Ft/db lett.

A Pénzügyi műveletek eredménye 65,1%-kal romlott év/év összehasonlításban. A beszámolási időszakban a Pénzügyi műveletek ráfordításának az értéke 9,4 milliárd forintot, míg a Pénzügyi műveletek bevétele 6,1 milliárd forintot tett ki. A szegmensben belül a forint gyengülése kiegyenlítve éreztette hatását az eszközökre és kötelezettségekre elszámlolt árfolyamváltozásra, mivel a KALL Ingredients Kft. EURO-ban vezeti könyveit, a többi társaság pedig forintban. A szegmens időszakra kimutatott kamatráfordítása 3,08 milliárd forint volt a jelentős banki és tagi kölcsönök következtében.

Az Anyavállalat a Számviteli Politikájának megfelelően, a külföldi pénznemben vezetett könyvek esetében (KALL Ingredients Kft., KALL Ingredients Trading Kft.) elvégzi az átváltást a Csoport beszámolójának a prezentációs pénznemére. Egyéb átfogó jövedelemként a szegmens árfolyamváltozás hatásként 467.734 ezer Ft eredményt és halasztott adó hatásként 59.226 ezer Ft veszteséget szenvedett el 2022. I-III. negyedév folyamán.

Turizmus szegmens



A Hunguest Hotels Zrt. és a Balatontourist Csoport 2019. július 1-től szerepel leányvállalatként az OPUS Csoport konszolidációs körében.

Turizmus szegmens - Hotel ágazat

A HUNGUEST Hotels Zrt. (a továbbiakban „HH”) Magyarország vezető vidéki szállodalánca. Társaságunk cégjogi keretein belül az értékelési időszak zárónapján 18 szállodát és két fürdőt üzemeltet. A belföldi szállodák összesen 3.322 szobával és 6.667 férőhellyel rendelkeznek. A szállodák a kiemelt turisztikai célpontokban (fürdő- és üdülőhelyeken: Balatonalmádi, Bük, Eger, Egerszalók, Hajdúszoboszló, Hévíz, Gyula, Nyíregyháza, Szeged, Zalakaros és Tapolca) található, továbbá külföldi szállodaüzemeltető társaságokon keresztül érdekeltségi körbe tartozik két ausztriai szálloda (a karintiai Heiligenblut am Großglocknerben elhelyezkedő Sporthotel Heiligenblut és Landhotel Post) valamint a montenegrói Herceg Novi-ban található, közvetlen tengerparti fekvésű Hunguest Hotel Sun Resort. Cégjogilag a három külföldi szálloda a **Heiligenblut Hotel GmbH**, a **Relax Gastro GmbH**, és a **HUNGUEST Hotels Montenegro D.o.o.** keretein belül működik.

Turizmus szegmens - Kempingszolgáltatás

Balatontourist-csoport Magyarország piacvezető kempingüzemeltetője, a 2.100 kempinghellyel, 225 üdülőházzal, 226 mobilházzal, valamint bérelhető lakókocsikkal, és berendezett, komfortos sátrakkal várja a kempingezni vágyókat Balatonakaliban, Balatonberényben, Balatonfüreden és Révfülöpön.

A Balatontourist-csoporton belül a Balatontourist Füred Club Camping Szolgáltató Korlátolt Felelősségű Társaság 2022. április 30. nappal beolvadt a **BALATONTOURIST CAMPING** Szolgáltató Korlátolt Felelősségű Társaságba. Az átvevő, mint jogutód társaság folytatja a beolvadó társaság tevékenységét.

A. A szegmensek érintő gazdasági környezet bemutatása

A kereskedelmi szálláshelyek vendégéjszakáinak folyamatos emelkedése a szálláshely-szolgáltatás alágazat helyzetének javulását tükrözi. 2022. júniusában a hazai szállodák teljes bruttó forgalma 79,1%-al volt nagyobb a 2021. júniusi adatnál. 2022. nyarán a hazai szálláshelyeken regisztrált vendégéjszakák száma elérte a járvány előtti, 2019-es nyári adatokat. A külföldi vendégek száma megközelítőleg 2,5-szeresével emelkedett az előző év azonos időszakához képest. Ezt az emelkedést

az elmaradó orosz és ukrán beutazó turizmus ellenére sikerült elérni, ez betudható a fesztiválturizmusnak és az úszóvilágbajnokságnak.

2022. nyarán a belföldi vendégek között a legnépszerűbb turisztikai régiók a Balaton és a Budapest-Közép-Duna-vidék, míg a külföldi vendégek között a Budapest-Közép-Duna-vidék voltak. Az idei évben a szállodai szobák bruttó ára emelkedő trendet mutat.

Az üzleti turizmus kilábalása valósulhat meg a leglassabban, és csak lassan térhet vissza a szegmens helyzete vissza a járvány előtti szintre. Főként a városi, különösen a budapesti szállodák forgalmában érezhető az üzleti turizmus visszaesése.

A vendéglátóhelyek helyzetét nagymértékű munkaerőhiány és növekvő munkavállalói bérigény jellemzi, ezen felül a rezsíárak, alapanyagárak emelkedése nehezíti a szektor helyzetét. Továbbá a közeljövőben kockázatot jelent az infláció emelkedése és az orosz-ukrán háború hatása a keresletre. Várhatóan a lakosság átmenetileg kevesebbet tud költeni majd utazási költségekre. Ebben az időszakban kiemelten fontos a versenyképességet javító válságkezelési stratégia kialakítása.

A 2022. Q3 időszakban tapasztalt euróval szembeni forintárfolyam hozzájárul ahhoz, hogy külföldi utazások egyre magasabb árakon érhetőek el, ezzel párhuzamosan a külföldiek számára vonzóbb úti céllá válik Magyarország.

Magyarországon a szállodák adják a férőhelyek jelentős részét, időszaktól függően a teljes piac 40-60%-át. A férőhelyek kihasználtságát az alábbi táblázat mutatja:

Mutató	2022.01.01-2022.09.30 értékben	Változás az előző év azonos időszakához képest %-ban
Belföldiek vendégéjszakai (ezer)	12 150	24,8
Külföldiek vendégéjszakai (ezer)	8 582	156,5
Összes vendégéjszaka (ezer)	20 733	58,5
Összes bevétel (milliárd Ft)	344	83,3

Forrás: [Kereskedelmi szálláshelyek forgalma \(ksh.hu\)](https://www.ksh.hu)

2022. január-szeptemberi időszakban a magyarországi kereskedelmi szálláshelyek 20,7 millió vendégéjszakát regisztráltak. A belföldi vendégek közel 24,8%-kal, a külföldiek pedig 156,5%-kal több vendégéjszakát (12.150 ezer, illetve 8.582 ezer) töltöttek el a kereskedelmi szálláshelyeken az előző év azonos időszakához képest.

B. A szegmens 2022. I-III. negyedéves tevékenységének bemutatása

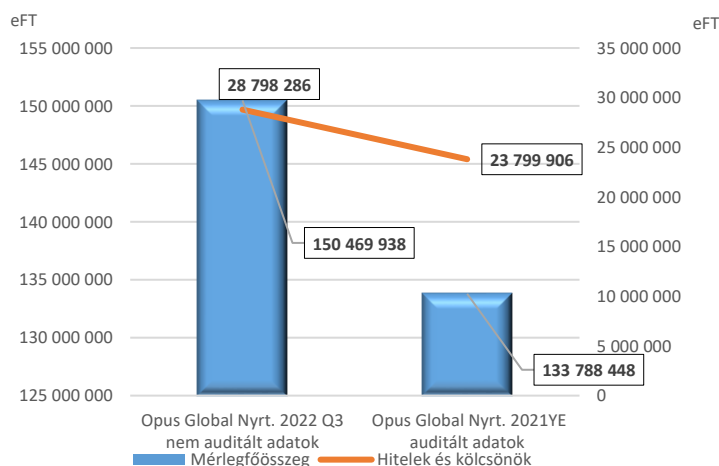
Mérleg, aggregált pénzügyi adatok és részvényesi információk: Turizmus szegmens

(A kimutatásban szereplő adatok a 2022. szeptember 30. és 2021. december 31. napjára vonatkozó IFRS számviteli sztenderdek szerinti egyedi beszámolókból készültek, a csoporton belüli konszolidációs kiszűrések nélkül.)

adatok ezer forintban, kivéve, ha másképp van feltüntetve

Mérlegadatok (záró állomány)	OPUS GLOBAL Nyrt. Konszolidált 2022.09.30 nem auditált tényadatok	OPUS GLOBAL Nyrt. Konszolidált 2021.12.31 auditált tényadatok	2021.12.31- 2022.09.30 összehasonlítása	Változás 2021.12.31- 2022.09.30 %-ban
Mérlegfőösszeg	150 469 938	133 788 448	16 681 490	12,5%
Pénzeszközök és pénzeszköz egyenértékesek	10 594 518	12 802 798	-2 208 280	-17,2%
Saját tőke	51 630 871	53 190 178	-1 559 307	-2,9%
Hosszú lejáratú kötelezettségek	68 081 858	52 279 862	15 801 996	30,2%
Rövid lejáratú kötelezettségek	30 757 209	28 318 408	2 438 801	8,6%
Idegen hitelek és kölcsönök	28 798 286	23 799 906	4 998 380	21,0%
Idegen forrás/Mérlegfőösszeg	19,1%	17,8%	1,3%	7,6%
Foglalkoztatottak létszáma (fő)	1 214	1 043	171	16,4%

A Turizmus szegmens Mérlegfőösszege 16,7 milliárddal nőtt, 12,5% - al az I-III. negyedévben összehasonlítva 2021 év végéhez képest, ezt a növekedést nagymértékben a tárgyi eszközök értékének növekedése okozza. A szállodafejlesztési beruházások keretében a HH közel 10,6 milliárd forintot fordított a hotelek megújítására. Üzemelő házak beruházásaira, új eszközök beszerzésére és portfólióbővítésre került elköltésre a fennmaradó 6,1 Mrd forint.



Turizmus szegmens eszközeinek változása

A Turizmus szegmens új egységgel bővült 2022.-ben, január 3-tól a HUNGUEST Hotels Zrt.-hez tartozik az egri Hotel Eger & Park. A négycsillagos, 800 m² wellnessrészleggel bíró szálloda a legnagyobb konferenciakapacitással (1.600 m²) rendelkező hotel az Észak-Magyarországi régióban, így a társaság tovább tudta erősíteni pozícióját az üzleti- és rendezvényturizmus területén, és egyidejűleg a Mátra-Bükk térség legnagyobb turisztikai szolgáltatójává vált.

A HH a felújítás alatt álló szállodák kivitelezésében ütemterv szerint halad, a Balatonalmádiban található Hunguest BÁL Resort, a 209 szobás, saját partszakasszal rendelkező balatoni wellness- és konferenciaszálloda június 1-től várja újra vendégeit a két évig tartó munkálatok követően. A következő felújított egység átadása a 2022. Q3 időszakra esett, így kívül-belül megújulva nyitotta meg kapuit Hunguest Bük, amely közvetlen fürdőkapcsolattal rendelkezik az európai híró Bükfürdő Thermal & Spához. A bükfürdői wellness szállodák 171 szobás keleti szárnya augusztus 29-től várja újra vendégeit.

A HUNGUEST Hotels Zrt. a felújítási projekt során a következő megújult egységeket (Hunguest Hotel Helios, Hunguest Bük nyugati szárny, Hunguest Hotel Erkel Munkácsy-szárny) várhatóan 2023 H1 időszakban adja át, ezzel párhuzamosan pedig részleges üzemelés mellett fejleszti a Hunguest Hotel Forrás és a Saliris Resort Spa & Conference szállodákat 2023 során.

A felújított szállodákban a fejlesztés keretében a vendégek által leginkább érzékelhető belsőépítészeti megújulás mellett megtörtént az épületek teljes körű energetikai korszerűsítése is. Az épületek homlokzatának hőszigetelését korszerűsítette, a nyílászárókat cserélte a társaság. A gépészeti rendszerben a gázkazánok lecserélésre kerültek és hőszivattyús rendszerekkel lett kiegészítve a hőtermelés. A HUNGUEST a felújítás során fokozott figyelmet fordított a fűtési költségek csökkentésére, pl. a gázzal fűtött medencékre hővédő fóliát helyeznek. Folyamatosan cserélik a hagyományos izzókat LED-es fényforrásokra, illetve modern épületfelügyeleti rendszereket építenek ki. A HUNGUEST fontosnak tartja a környezetbarát fűtési módok alkalmazását, ezért napelemes rendszereket telepített szállodák épületére a Hunguest Panoráma és a Hunguest Bük esetében, de további felújítás alatt álló szállodánál is tervben van ilyen rendszerek bevezetése.

Turizmus szegmens külső és belső finanszírozása

A Turizmus szegmensen belül a banki hitelállomány értéke az első félév során 21%-kal növekedett tavalyi év végéhez képest szintén a portfólióbővülés érdekében felvett hitel, illetve a forint gyengülése következtében elszámolt jelentős árfolyamvesztés következtében (2022. Q3: 421,41 EUR/HUF, 2021 YE: 369 EUR/HUF). A Hosszú lejáratú kötelezettségek 30,2%-os változásában 2021. év végéhez képest, szerepet játszik a tagi kölcsönök állományának növekedése is, amelyet a szálloda felújításokra fordítja a Hotel ágazat. A Kisfaludy-program keretében kapott előlegek a Hosszú lejáratú kötelezettségek között kerültek kimutatásra, mint Állami támogatás. Ennek összege 2,3 milliárd forinttal nőtt 2022. első kilenc hónapjában.

A szegmensen belüli kempingszolgáltatást végző ágazat a működését saját bevételeiből finanszírozza. A Balatontourist-csoport jelenleg sem fejlesztési, sem likviditási hitelállománnyal nem rendelkezik. A cégcsoport minden társaságának likviditása folyamatos.

Turizmus szegmens létszám alakulása

A Turizmus szegmens a teljes csoport összes munkavállalói létszámának 26%-át adja. Év végéhez képest 2022-ben 16,4%-al nőtt a szegmens által foglalkoztatott átlagos statisztikai létszám. A teljes szegmens munkavállalói állományából 766 fő fizikai, míg 448 fő szellemi dolgozó.

A HUNGUEST Hotels Zrt. 2022. harmadik negyedévében a foglalkoztatott munkavállalók 97%-át továbbra is teljes munkaidőben, míg 3%-át pedig részmunkaidőben alkalmazta. A nők részaránya 57%-ra nőtt, a férfiaké pedig 43%-ra csökkent

a vizsgált időszakban. Mind a hotel ágazat, mind a kempingszolgáltatás egyik működési kockázata a szakképzett munkaerő megtartása. A HUNGUEST Hotels Zrt. mindent megtesz a szakképzett munkaerő megtartásáért, mint pl. munkakörhöz kötött bérezés, ahol a szaktudás és a munkakörben eltöltött szakmai gyakorlat mérvadó, cafetéria rendszer, illetve szakmai továbbképzés biztosítása. A Turizmus szegmens aktívan részt vesz, mint gyakorlati szakképzőhely, a jövő munkavállalóinak az oktatásában. A megnyíló, felújított szállodák a munkavállalói létszám növekedését okozzák a HH Zrt.-nél a közeljövőben, amely tény egyben kihívást is jelent a társaságnak, hogy megfelelő szakképzett munkaerőt tudjon alkalmazni. A kempingszolgáltatás esetében is rendelkezésre áll a szakképzett munkaerő, itt a szezonális munkavállalók is fontos szerepet játszanak a nyári szezon alatt.

Eredménykimutatás, aggregált pénzügyi adatok és részvényesi információk: Turizmus szegmens

(A kimutatásban szereplő tényadatok a 2022. 01. 01.-2022.09.30. (2022.Q3) és a 2021.01.01.-2021.09.30. (2021.Q3) időszakra vonatkozóan az IFRS számviteli sztenderdek szerinti egyedi beszámolókból készültek, a csoporton belüli konszolidációs kiszűrések nélkül.)

adatok ezer forintban, kivéve, ha másképp van feltüntetve

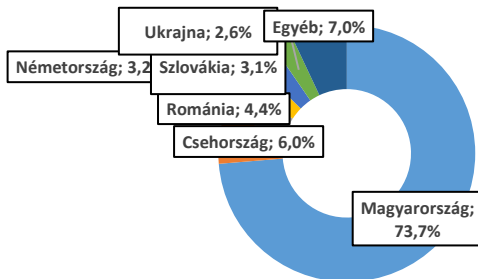
Főbb eredményadatok	OPUS GLOBAL Nyrt. Konszolidált 2022.01.01- 2022.09.30. nem auditált tényadatok	OPUS GLOBAL Nyrt. Konszolidált 2021.01.01-2021.09.30. nem auditált tényadatok	2021.09.30- 2022.09.30. összehasonlítása	Változás 2021.09.30- 2022.09.30 %-ban
Működési bevétel	23 530 971	13 108 911	10 422 060	79,5%
Működési költségek	21 215 032	11 423 124	9 791 908	85,7%
Üzemi (Üzleti eredmény) EBIT	2 315 939	1 685 787	630 152	37,4%
EBITDA	4 082 530	3 149 710	932 820	29,6%
Pénzügyi műveletek eredménye	-3 952 594	-1 322 824	-2 629 770	198,8%
Adózás előtti eredmény	-1 636 655	362 963	-1 999 618	
Adózott eredmény	-1 682 151	448 815	-2 130 966	
Teljes átfogó jövedelem	-1 559 750	457 159	-2 016 909	

2022. első kilenc hónapban a bázisidőszakhoz képest kiemelkedő EBITDA növekedést ért el a Turizmus szegmens. A kamat- és árfolyamhatás nélküli, tisztított adat pozitív eredményt mutatna 2022. első kilenc hónapja esetében.

Turizmus szegmens árbevételének alakulása

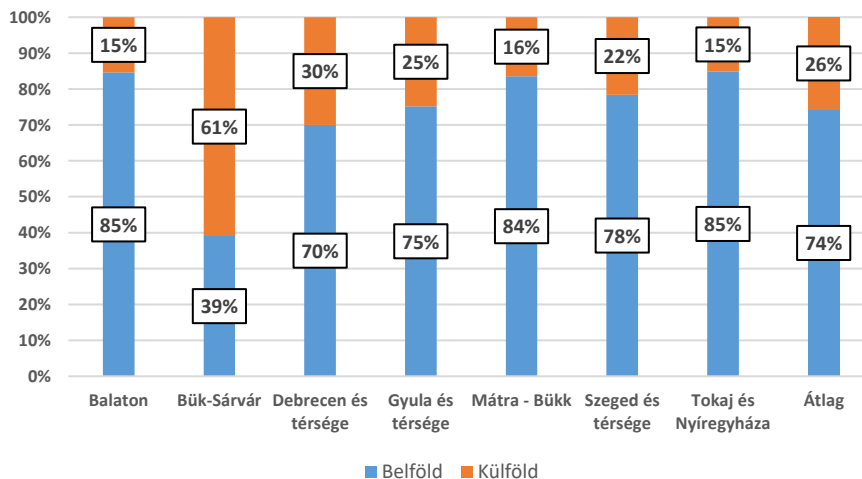
A HUNGUEST szállodáiban a belföldi turisták adják a vendégek nagyrészét, ezért az orosz-ukrán háború turizmusra gyakorolt hatásai kevésbé érinti a cégcsoportot. A háború hatása a belföldi régiók között Hévízt érinti jelentősen. Bár általánosságban igaz volt az időszakra, hogy a háború kitörése egy időre visszavetette az utazási hajlandóságot, főként a nyugat-európai turistacsoportok esetében.

Küldő országok megoszlása HUNGUEST Hotels Zrt. 2022.01.01-2021.09.30:



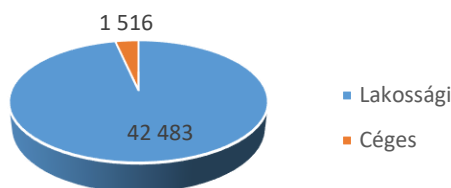
2022.-ben a külföldi vendégek aránya tovább nőtt, így elérte a 26 %-ot, ami a járvány előtti arány 73%-át jelenti.

A top hét turisztikai térségben található szállodáink az első háromnegyed évben az ábrán látható arányban realizáltak belföldi és külföldi vendégkört.



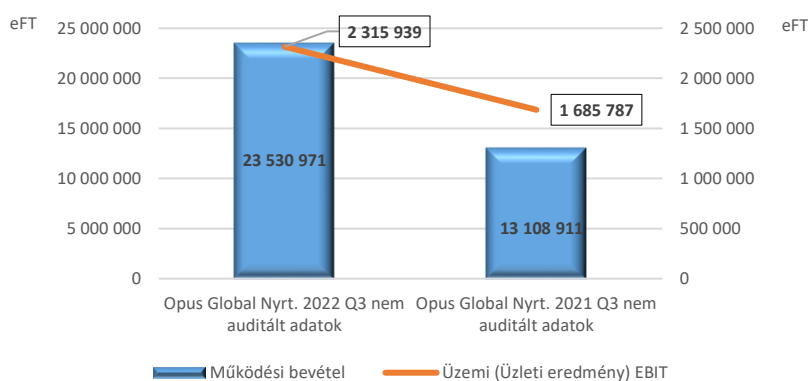
A vendégfoglalások összetétele a pandémia előtti időszakhoz képest jelentősen megváltozott. A foglalások közelebb kerültek az érkezéshez, emellett főleg a belföldi egyéni szabadidős szegmens felé tolódott el.

2022. szeptember 30-ig számlázott ügyfelek (db) megoszlása:



A HH társadalmi felelősségvállalásának keretében ukrainai menekültek közel 12.700 vendégéjszakát töltöttek térítésmentesen a budapesti szállodákban a háború kitörése óta. Kedvező tendencia, hogy az elmúlt hónapokban, újra élénkebbé vált a rendezvénypiac is.

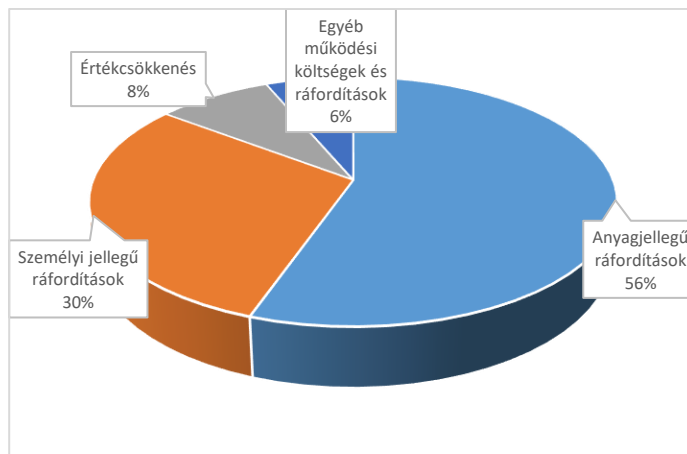
A tervezettnél és az előző év azonos időszakhoz képest is nagyobb kihasználtságnak és magasabb realizált átlagárnak köszönhetően a szállodák és a fürdők a bevételi tervüket teljesítették. A vendégéjszakák száma 5,2%-kal meghaladta a tervezettet és a vendégek átlagos tartózkodási ideje is közel 10%-kal magasabb a tervezett értéknél. A szoba éjszakánként vendégköltések 3,6%-kal a várt szint felett alakultak.



Turizmus szegmens működési költségeinek és ráfordításainak változása

A Működési bevételek jelentősen nőttek 2021. első kilenc hónapjához képest, ezzel párhuzamosan Működési költségek is emelkedtek. A növekedés oka elsődlegesen a teljes időszak alatti nyitvatartásnak köszönhető, másodlagosan az energiaárak drasztikus emelkedése befolyásolta. Ugyanakkor a szigorú költséggazdálkodást tükrözi, hogy a G.O.P.-ra ható költségek esetében az energia kivételével valamennyi költségnemben megtakarítás keletkezett. A szobaéjszakánkénti költségek a tervezetthez képest 7%-os mértékben növekedtek, ezt kizárólag az energia árának növekedése okozta 2022. során. Ha az energia költségek nélkül nézzük a fajlagos költségfelhasználást, akkor az 3,5%-kal a tervezett mérték alatt realizálódott. A HH. az energiaköltségek csökkentését kiemelt feladatként kezeli, ezt szolgálják az energiahatékonysági beruházások, illetve a felhasznált energiamennyiség folyamatos monitorozása

A Turizmus szegmens OPEX költségeinek megoszlása 2022. I-III. negyedév időszakban a következő volt:



A szállodák fejlesztése miatt a szegmenst érzékenyen érinti az építőanyag árak változása, de ezt a szállítói szerződések folyamatos versenyztetésével, szállítói szerződések újratárgyalásával kontrollálja az ágazat. A Társaság működésében fontos szerepet kapott a beszállítói kapcsolatok racionalizálása, ennek következtében a HH Zrt. folyamatosan felülvizsgálja élő szerződéseit és azokat szükség esetén a piaci elvárások mentén újratárgyalja.

A Turizmus szegmens 2022. első kilenc hónapjában EBITDA szintjén 0,9 milliárd forinttal, Üzemi eredmény szinten (EBIT) 0,6 milliárd forinttal kedvezőbb eredményt ért el a tavalyi első kilenc hónaphoz képest.

A Pénzügyi műveletek ráfordításában, amely 4,6 milliárd forint 2022. Q3-ban, a legnagyobb tételek a következők: kamatráfordítások értéke 2,4 milliárd forint és az elszámolt árfolyamveszteség 2,1 milliárd forint, amely HH Zrt. euro alapú kölcsönének átértékeléséhez kapcsolódik.

A Pénzügyi műveletek eredményében, a Pénzügyi műveletek bevételeinek az értéke 670 millió forint, amelynek legnagyobb részét 216 millió forint a kamat bevételek, 326 millió forint értékben árfolyamnyereség és 127 millió forint értékben a HH Zrt. SWAP szerződésének piaci értékelése teszi ki. A SWAP szerződés kamatcserét határoz meg a HH Zrt. banki hitelszerződéséhez kapcsolódóan.

A Pénzügyi műveletként elszámolt veszteség hatására a szegmens Adózott eredménye -1.682.151 ezer forint, míg a Teljes átfogó jövedelem -1.559.750 ezer forint veszteség. A különbözetet a valós értékelés hatásaként elszámolt Árfolyamváltozás hatása 85.553 ezer forint és ennek a halasztott adó hatása 36.848 ezer forint nyereség okozza.

HUNGUEST Hotels Zrt külföldi leányvállalatai.:

Ausztria

A pandémiás korlátozások miatt a síszezon a tervezetthez képest rövidebb volt. A foglaltság jelentősen elmaradt a korábbi évek tényezőitől, melyet a nagymértékű költségmegtakarítások sem tudtak kompenzálni.

A nyári szezonra a korábbi éveket követve csak a Sporthotel Heiligenblut került megnyitásra. A vendégszerkezet a tavalyihoz képest módosult, megnőtt az egyéni vendégek aránya, így sikerült átlagárat növelni. A nyári szezon foglaltsága azonban elmaradt a tervezett mértéktől, így az időszaki eredményterv nem teljesült.

Montenegró

Szezonális jellegéből fakadóan a montenegrói szálloda április elejétől fogadott vendégeket. A főszezoni vendégforgalom emelkedett a tavalyi nyári időszakhoz képest.

Energetika szegmens



Az OPUS Csoport energetikai portfóliójába tartozó társaságok ma az egyik legnagyobb földrajzi lefedettséggel rendelkező energetikai szolgáltatók itthon. A szolgáltatási terület összesen Magyarország 40%-át fedi le. Az áramszolgáltatás esetében az OPUS TITÁSZ Zrt. tevékenységének működési optimalizálása, (E.ON-tól való teljes informatikai és ügyfélszolgálat leválás) a tervek szerint 2023 szeptemberéig fog befejeződni.

2022.-ben az Energetika szegmens adja az OPUS- csoport Mérlegfőösszegének 33%-át, Árbevételének 27%-át.

Energetika szegmens, gázszolgáltatás

Az **MS Energy Holding AG-t** az OPUS GLOBAL Nyrt. Igazgatóságának 2021. március 11-i döntése szerint megvásárolta a MET Holding AG-tól, amely által közvetlenül az MS Energy Holding Zrt.-ben 50 százalék mértékű tulajdonjogot szerzett meg. A Társaság másik 50%-os tulajdonosa az Status Energy Kft.

Az **MS Energy Holding Zártkörűen Működő Részvénytársaság** felett közvetett 50 százalék mértékű tulajdonjogot szerzett az akvizíció során az OPUS GLOBAL Nyrt., mint az MS Energy Holding AG-ban lévő 100% részesedése.

A **TIGÁZ Földgázelosztó Zártkörűen Működő Részvénytársaság** felett 49,57 százalék mértékű részesedést birtokol az Anyavállalat az MS Energy cégek felvásárlása következményeként. A TIGÁZ Zrt. 2021. július 1-vel felvette az **OPUS TIGÁZ Gázhálózati Zártkörűen Működő Részvénytársaság** elnevezést, hogy ezzel is kifejezze az OPUS Csoporthoz való tartozását. A tulajdonosok megállapodtak, hogy az MS Energy Holding AG-nál a döntő befolyást az OPUS GLOBAL Nyrt. gyakorolja, ezáltal az MS ENERGY HOLDING AG és leányvállalatai leányvállalatként kerültek be a konszolidációba 2021. április 1-től.

A **TURULGÁZ Zrt.** alaptőkéjének 58,42%-át birtokolja közvetlenül az OPUS TIGÁZ Zrt., a TURULGÁZ Zrt. pedig a **GERECSEGÁZ Zrt.** alaptőkéjének 50,15%-át tulajdonolja. Tekintve azonban, hogy a TURULGÁZ Zrt. esetén az OPUS TIGÁZ Zrt. nem gyakorol irányítási jogot, így ezen társaság nem leányvállalatként, hanem társult vállalatként - equity módszerrel - került bevonásra az OPUS Csoport konszolidációja során. A GERECSEGÁZ Zrt. nem része az OPUS Csoport konszolidációs körének 2022.szeptember 30-án.

Az OPUS TIGÁZ Zrt. 2022. júliusában vételi ajánlatot tett a T_SZOL Zrt. részére 166 db, egyenként 1.000.000 Ft névértékű névre szóló törzsrészesvények megvásárlására, ezt október folyamán a társaság elfogadta, továbbá megvásárlásra került a TURULGÁZ Zrt. tulajdonában lévő kettő darab saját részvényt is, ezáltal 100%-os tulajdonrészt szerezve. Az OPUS GLOBAL Nyrt. 2022. utolsó negyedévéától a továbbiakban leányvállalatként vonja be a konszolidációba a TURULGÁZ Zrt.-t, és a GERECSEGÁZ Zrt.-t.

Energetika szegmens, villanyszolgáltatás

Az **OPUS Energy Kft.**-nek 50-50%-os tulajdonosa az OPUS GLOBAL Nyrt. és a Status ENERGY Kft., melyet az E.ON Tiszántúli Áramhálózati Zrt. megvásárlására alapítottak a tulajdonosok 2021 márciusában. Az akvizíció 2021. augusztus 31-én lezárult és a társaság megszerezte az OPUS TITÁSZ Zrt. 100% részesedését.

Az **OPUS TITÁSZ Zrt.** nevet a társaság 2021. szeptember 1-től vette fel, ezzel is kifejezve az OPUS Csoporthoz való tartozását, és ettől kezdve az Anyavállalat, leányvállalatként bevonja a konszolidációba.

2022. március 28-án a tulajdonosok - az OPUS GLOBAL Nyrt. és a STATUS ENERGY Kft. – eldöntötték az OPUS Energy Kft. beolvadását az OPUS TITÁSZ Zrt.-be, mint átvevő, egyben jogutód társaságba. A beolvadás 2022. július 1-jével lezárult, mellyel az OPUS Energy Kft. megszűnt, az OPUS GLOBAL Nyrt. pedig közvetlen, 50%-os tulajdonlást szerzett az OPUS TITÁSZ Zrt.-ben.

A **Zánka Üdülői Egyesületben** 3%-os tulajdoni részesedéssel rendelkezik az OPUS TITÁSZ Zrt, amelynek könyv szerinti értéke mindössze 885 ezer Ft, mely részesedést az Anyavállalat nem vonja be a konszolidációba.

Az **OPTESZ OPUS Energetikai Támogató Zrt.-t** közösen az OPUS GLOBAL Nyrt. és a STATUS ENERGY Magántőkealap alapították meg 2022. május 26. napján, ennek megfelelően, részesedésük 50-50% mértékben oszlik meg a tulajdonosok között. Az OPTESZ OPUS Zrt. megalapításának célja az alapítók közvetett tulajdonában lévő OPUS TIGÁZ Zrt. és OPUS TITÁSZ Zrt. közötti jövőbeli hosszútávú szinergia hatások kihasználása és a sikeres integráció elvégzésével az érintett társaságok üzemi eredményességének növelése. 2022. harmadik negyedévében a társaságot az OPUS GLOBAL Nyrt., mint társult vállalat mutatja ki és equity módszerrel vonja be a konszolidációba.

Az Energetikai szegmens főbb társaságainak – az OPUS TITÁSZ Áramhálózati Zrt., és az OPUS TIGÁZ Gázhálózati Zrt., valamint az OPTESZ OPUS Energetikai Támogató Zrt. – igazgatóságai előkészítették a társaságok átalakítását a társaságok beolvadásos kiválásával („Beolvadásos Kiválás”). A Beolvadásos Kiválás során az OPUS TIGÁZ Zrt. és az OPUS TITÁSZ Zrt. fennmaradnak és a részvényeseik döntésüknek megfelelően a társaságok vagyonának egy részével az OPTESZ OPUS Zrt.-hez, mint átvevő jogutód társasághoz csatlakoznak. Az átalakulásra vonatkozó határozatokat 2022. szeptember 15-ével a társaságok közgyűlései meghozták, miszerint elfogadták az egyes támogató funkciók kiválásos beolvadással történő áthelyezését az OPTESZ OPUS Zrt.-be, mint egy szolgáltató központba 2022. december 31-i fordulónappal.

A. A szegmensezt érintő gazdasági környezet bemutatása:

Az OPUS TIGÁZ Zrt. földgáz elosztási engedélyes tevékenységet végez Magyarország észak-keleti régiójában. Szolgáltatási területét tekintve az ország legnagyobb vezetékes földgázelosztója, több, mint 33.000 kilométernyi vezetékhálózatot üzemeltet, amely több mint egymillió földgázfelhasználót szolgál ki. A földgázelosztási tevékenység alapvető rendeltetése a vezetékes földgáz eljuttatása biztonságosan, mérve a gázhálózatok betáplálási (földgáz-átadó állomás) pontjától a gázfelhasználók telekhatáráig.

Az OPUS TITÁSZ Zrt. hat megyére kiterjedően látja el a villamos energia elosztói engedélyes tevékenységeket. Ellátási területe lényegében Hajdú-Bihar, Szabolcs-Szatmár-Bereg és Jász-Nagykun-Szolnok megyékre, míg kisebb mértékben Bács-Kiskun, Békés, valamint Pest megyékre terjed ki, mintegy 18.728 km² nagyságban. 26.177 kilométer hosszúságú villamosenergia elosztó hálózatot üzemeltet, közel 400 településen, több mint 772 ezer otthonban és munkahelyen biztosítva ezzel a zavartalan villamosenergia ellátást.

2021 vége óta a gáz ár jelentősen emelkedett. A hideg decemberi hónap megnövelte a gáz árat is, ehhez hozzájárult az is, hogy az Északi Áramlat 2-t a német kormányzat nem használta. Emellett a holland gázkitermelés is folyamatosan csökkent 2021-től kezdve.

Az orosz-ukrán háború kirobbanásakor február végén 227,2 EUR/ MWATT volt a legmagasabb tőzsde ár. Szeptemberben az enyhe időnek köszönhetően enyhe csökkenést mutat. Augusztusban elérte a TTF árfolyama a 300 EUR/MWh-s árat, az augusztusi átlagár ötször magasabb volt, mint a 2021-es érték.

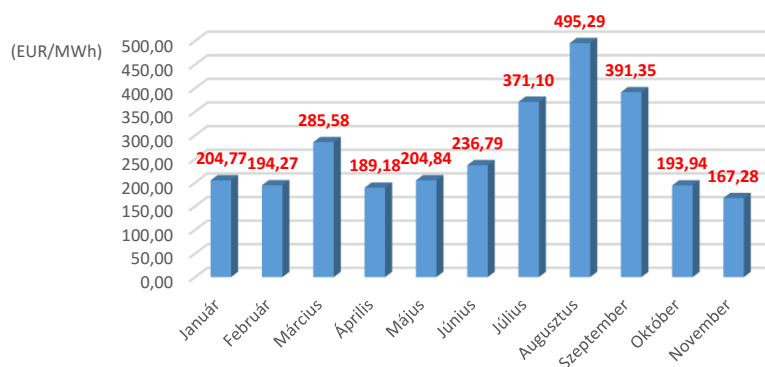
Az energiaellátást több tényező is befolyásolja a piacon, mint az Oroszország elleni szankciók, az OPEC döntései, az amerikai olaj -és földgáz kitermelés mértéke. A gáz ár változására nagy hatást gyakorol az orosz gáztól való függés, különösen Kelet-és Közép-Európában. 2021-ben az elmúlt évek legkevesebb gáz mennyiségét exportálták, amely egyaránt növelte az áram beszerzési és fogyasztói árát is.

Az EU földgázimportja 2022.-ben az orosz importból az LNG felé történő fordulást jelenti. Az LNG import 2022.-ben kiegyensúlyozta a nagyon szűkös európai gázpiacot, ami a TTF áprilistól elkezdődött árcsökkenésében is megmutatkozik. Az európai piac az ázsiai piactól vonja el az LNG-behozatalt.

A magyar tárolók töltöttségi szintje 2022. szeptember végén 70%, ami az EU-n belül átlagosnak számít, viszont az országos éves gázfogyasztásunk és a tárolói kapacitásunk közötti viszonyszám lényegesen kedvezőbb az EU átlagtól.

A villamosenergia ára is szélsőségesen mozgott egész évben. 2022. januárban és februárban a megnyugvó földgázárak hatására a villamosenergia-ár is konszolidálódott. Májustól áremelkedés következett be, amely augusztusig tovább tartott.

Havi átlagos áramár (EUR/MWh) HU (HUPX_DAM_Market_Prices_Flow)



A felhasználási igény 2022-ben feltehetően az orosz-ukrán háború hatására a begyűrűző gazdasági visszaesés következtében csökkent.

B. A szegmens 2022. I-III. negyedéves tevékenységének bemutatása:

Mérleg, aggregált pénzügyi adatok és részvényesi információk: Energetika szegmens

(A kimutatásban szereplő tényadatok a 2022.09.30. és 2021.12.31. napjára vonatkozó vonatkozóan az IFRS számviteli sztenderdek szerinti egyedi beszámolókból készültek, a csoporton belüli konszolidációs kiszűrések nélkül.)

adatok ezer forintban, kivéve, ha másképp van feltüntetve

Mérlegadatok (záró állomány)	OPUS GLOBAL Nyrt. Konszolidált 2022.09.30 nem auditált tényadatok	OPUS GLOBAL Nyrt. Konszolidált 2021.12.31 auditált tényadatok	2021.12.31- 2022.09.30 összehasonlítása	Változás 2021.12.31- 2022.09.30 %-ban
Mérlegfőösszeg	432 767 935	415 842 872	16 925 063	4,1%
Pénzeszközök és pénzeszköz egyenértékesek	36 418 198	23 302 204	13 115 994	56,3%
Saját tőke	204 615 558	184 723 865	19 891 693	10,8%
Hosszú lejáratú kötelezettségek	175 397 307	189 997 053	-14 599 746	-7,7%
Rövid lejáratú kötelezettségek	52 755 067	41 121 952	11 633 115	28,3%
Tartozások államkötvény kibocsátásából/hitelek	103 526 386	106 529 088	-3 002 702	-2,8%
Külső forrás/Mérlegfőösszeg	23,9%	25,6%	-1,7%	-6,6%
Foglalkoztatottak létszáma (fő)	2 003	1 987	16	0,8%

A mérlegsorok értékében az előző év végéhez képest nem történt jelentős változás 2022.09.30-ával. A saját tőke 19,9 milliárd forinttal nőtt, miközben a hosszú lejáratú kötelezettségek értéke 14,6 milliárd forinttal csökkent 2022. Q3-ban az OPUS Energy Kft. nek az OPUS TITÁSZ Zrt.-be történő beolvadása következtében 2022. július 1-én.

Az Energetika szegmens Mérlegfőösszegéből a gáz ágazat 175,9 milliárd forintot, míg a villamosenergia-elosztó ágazat 256,7 milliárd forintot képvisel.

Energetika szegmens eszközeinek változása

A **Gázelosztó ágazat** tárgyi eszköz állománya 139 milliárd forintot, míg a **Villamosenergia-elosztó** ágazat 127 milliárd forintértéket mutat 2022. I-III. negyedév végével. Ezek az értékek már tartalmazzák a megszerzési értékelés (IFRS 3) által azonosított felértékelés hatását.

Az OPUS TIGÁZ Gázhálózati Zrt. akvizíciójával kapcsolatos vételár allokációs elemzés („PPA”) az akvizíció dátumára, azaz 2021. március 31-i fordulónapra vonatkozóan készült el. Az elosztói eszközök (beleértve az ingyenes forrásból finanszírozott eszközöket is) valós értékét jövedelem alapú megközelítéssel határozták meg. Ez alapján a könyv szerinti értékhez képest a valós érték plusz különbözete 30.646 millió forint lett (ennek a halasztott adó hatását, mint kötelezettségét is könyvelte az Anyavállalat 12.258 millió forintértékben), amelyet a hálózati eszközökre felosztva, az eszközök hátralévő élettartama alatt fog leírni az Anyavállalat. 2022. első kilenc hónapra eső értékcsökkenés elszámolt értéke 819,7 millió forint lett.

Az OPUS TITÁSZ Áramhálózati Zrt. akvizíciójával kapcsolatos vételár allokációs elemzést („PPA”) a külső szakértő 2021. augusztus 31-i fordulónapra („Akvizíció Dátuma”) vonatkozóan készítette el.

Az elosztói eszközök (beleértve az ingyenes forrásból finanszírozott eszközöket is) valós értékét jövedelem alapú megközelítéssel határozta meg. Ez alapján a könyv szerinti értékhez képest a valós érték plusz különbözete 17.677 millió forint lett (ennek a halasztott adó hatását, mint kötelezettségét is könyvelte az Anyavállalat 8.336 millió forintértékben), amelyet a hálózati eszközökre felosztva, az eszközök hátralévő élettartama alatt fog leírni az Anyavállalat. 2022. I-III. negyedév folyamán 955,5 millió forint értékcsökkenés lett elszámolva.

A menedzsment az OPUS TITÁSZ Zrt. akvizíciójánál az elosztói eszközök valós értékén kívül, az üzleti kombináció értékelése során egy 2022. évre vonatkozó eszközt is beazonosított. Az elosztói hálózati veszteségre (EHV) vonatkozó szerződés alapján az OPUS TITÁSZ a hálózati veszteség biztosítására a menetrendes energiát 2022. év végéig fix áron szerzi be. Ezen fix ár alacsonyabb az akvizíció dátumán érvényes piaci árszintnél, ami költségmegtakarításhoz vezet, így a szerződés valós értéke 3.232 millió forintban lett beazonosítva. Ezt az értéket a társaság időarányosan anyagjellegű ráfordításként elszámolja 2022. év végéig, mely ráfordítás 1,818 milliárd forintban került rögzítésre 2022. szeptember 30-ra.

A gázelosztó ágazatban a 2022. I-III. negyedévében végrehajtott beruházások összvolumene 380 millió Ft-tal meghaladta a 2021. hasonló időszakának beruházásait. A növekedés elsősorban a földgáz elosztóhálózathoz kapcsolódó hálózatbővítésre irányuló beruházások miatt következett be.

A villamos energia elosztás által 2022. I-III. negyedévben végrehajtott beruházásai 500 millió forinttal meghaladták a 2021. első három negyedévi szintet. A növekedést elsősorban az elosztó hálózat egyes elemein (transzformátor állomások) megvalósult fejlesztések okozták. Jelentős plusz értékcsökkenést számolt el immateriális javakon 1,4 milliárd forintértékben az OPUS TITÁSZ Zrt. 2022 során.

Az Energetikai üzletágnál a tulajdonosok integrációs folyamatot hajtanak végre 2021. szeptember 1. – 2023. augusztus 31. között, amelyben azon informatikai és üzleti folyamatnak a fejlesztései zajlanak, amelyek biztosítani fogják a társaságok saját informatikai rendszerén és saját humán erőforrásán alapuló önálló működését. 2022.-ben is kiemelt projektként kezeli az Energetikai szegmens az SAP S4 HANA ERP rendszer bevezetését, amely modern informatikai környezetet fog biztosítani a szegmens társaságainak.

Az OPUS TITÁSZ Zrt. pályázati keretek között 26,6 milliárd Ft értékben valósít meg a jövőben komplex villamos-hálózati beruházásokat. A napelemes rendszerek integrációját biztosító hálózatbővítés költségeinek 50 százalékát a Társaság biztosítja, a további 50 százaléknak megfelelő 13,3 milliárd Ft-ot pedig pályázati forrásból finanszírozza.

Az OPUS TITÁSZ Zrt. a pályázathoz kapcsolódóan 2022.-ben támogatási előleget kapott, amelynek következtében a pénzeszközállománya növekedett.

Energetika szegmens külső és belső finanszírozása

A szegmensnél a Tartozások kötvénykibocsátásból soron az OPUS TIGÁZ Zrt. kötelezettsége szerepel, mivel a társaság 2021 márciusában sikeres kötvénykibocsátást hajtott végre 50 milliárd forint forrás bevonásával kedvező kamatozás mellett, 10 éves futamidőre, mely kötvényeknek a BÉT-re való bevezetése 2021. június 18-án megtörtént. A kötvénykibocsátásokhoz kapcsolódó 2022. évi kamatfizetés és a tőketörlesztés 2022. március 24-én megtörtént.

Az OPUS Energy Kft. az akvizícióhoz kapcsolódóan még 2021. évben 50 milliárd forint, míg az MS Energy Holding Zrt. 6,5 milliárd forintértékben vett fel banki hitelt. Az OPUS Energy Kft. beolvadása következtében 2022. július 1-én, a banki hitel az OPUS TITÁSZ Zrt.-hez került, mint jogutód vállalathoz.

Az Energetika szegmens Hosszú lejáratú kötelezettségei között jelentős tételként szerepel a Halasztott adó kötelezettség, melynek értéke 46,089 milliárd Ft. Az IAS 12 szerint a halasztott adót kell megjeleníteni a legtöbb olyan átmeneti különbség esetében, amely az eszköz/kötelezettség IFRS szerinti könyv szerinti értéke és az adó alapja között áll fenn. A szegmensnél jelentős különbséget okoz a hálózat fejlesztési hozzájárulás és térítés mentesen átvett eszközök eltérő magyar számviteli és IFRS számviteli politika alapján való kezelése, mivel az IFRS-ben adóköteles bevételként mutatják ki a társaságok, illetve a tárgyi eszközök számvitelben elszámolt terv szerinti értékcsökkenése eltér a társaságiadó-törvényben előírt értékcsökkenéstől, amely szintén halasztott adó kötelezettséget okoz. Illetve jelentős halasztott adókötelezettség keletkezett a vételár allokáció során megállapított valós értékelés hatásaként az eszközökön.

Energetika szegmens létszám alakulása

Az Energetika szegmens foglalkoztatotti létszáma 16 fővel növekedett 2022 során, a szegmens az OPUS Csoport legnagyobb munkáltatója (az összlétszámon belül 43%). Az OPUS TIGÁZ Zrt. átlagosan 923 főt, míg az OPUS TITÁSZ Zrt. 1080 főt foglalkoztat. A szegmens fizikai dolgozóinak aránya 40%, míg szellemi dolgozóinak aránya 60%.

Mivel Kelet-Magyarországon meghatározó szerepet játszanak a szegmens társaságai, mint munkáltató, rendszeres résztvevők a különböző pályorientációs napoknak, illetve részt vállalnak mind a szakmunkásképzésben, illetve az egyetemekkel kialakított duális képzésekben.

Eredménykimutatás, aggregált pénzügyi adatok és részvényesi információk: Energetika szegmens

(A kimutatásban szereplő tényadatok a 2022.01.01.-2022.09.30. (2022Q3) és a 2021.03.01.-2021.09.30. (2021Q3) időszakra vonatkozóan az IFRS számviteli sztenderdek szerinti egyedi beszámolókból készültek, a csoporton belüli konszolidációs kiszűrések nélkül.)

adatok ezer forintban, kivéve ha másképp van feltüntetve

Főbb eredményadatok	OPUS GLOBAL Nyrt. Konszolidált 2022.01.01-2022.09.30. nem auditált tényadatok	OPUS GLOBAL Nyrt. Konszolidált 2021.01.01- 2021.09.30. nem auditált tényadatok	2021.09.30- 2022.09.30. összehasonlítása	Változás 2021.09.30- 2022.09.30 %-ban
Összes működési bevétel	102 535 919	20 004 955	82 530 964	412,6%
Működési költségek	100 089 021	19 674 021	80 415 000	408,7%
Üzemi (Üzleti eredmény) EBIT	2 446 898	330 934	2 115 964	639,4%
EBITDA	19 622 235	6 353 808	13 268 427	208,8%
Pénzügyi műveletek eredménye	3 028 720	-1 067 721	4 096 441	383,7%
Adózás előtti eredmény	5 475 618	-736 787	6 212 405	843,2%
Adózott eredmény	1 379 586	-503 915	1 883 501	373,8%
Teljes átfogó jövedelem	1 379 459	-505 467	1 884 926	372,9%

Az Energetika szegmensnek nincsenek 2021.01.01-2021.09.30. közötti teljes időszakra vonatkozó eredménytípusú összehasonlító adatai teljeskörűen, így a bázisidőszakban csak a gázelosztó ágazat 2021 második-harmadik negyedéves eredménye jelenik meg. Az OPUS TIGÁZ Zrt. eredményét 2021. április 1-től vonja be az Anyavállalat a konszolidációba, az OPUS TITÁSZ Zrt. teljesítményének bekonzolidálása pedig a 2021. augusztus 31-i megvásárlást követően szeptember 1-jétől valósult meg. Ennek tükrében az eredménykategóriák változását a bázisidőszakhoz mérten nem lehet reálisan elemezni.

Energetika szegmens árbevételeinek alakulása

A szegmens Összes működési bevételeinek 27,5%-át az OPUS TIGÁZ Zrt., míg 72,5%-át az OPUS TITÁSZ Zrt. adta 2022. első kilenc hónapban.

A társaságok földgáz és villany elosztási engedélyesi tevékenységet végeznek a Magyar Energetikai és Közműszabályozási Hivatal által kiadott engedélyben rögzített földrajzi területen. Tevékenységük szabályozott árakon (hatóság által meghatározott tarifákon) alapul.

Energetika szegmens működési költségeinek és ráfordításainak változása

A társaságok működését befolyásoló tényezők:

- az EUR/HUF keresztárfolyam alakulása



Forrás: tozsdeasz.hu

- az energiahordozók / földgáz európai tőzsdei árának (TTF - EUR/MWh) alakulása

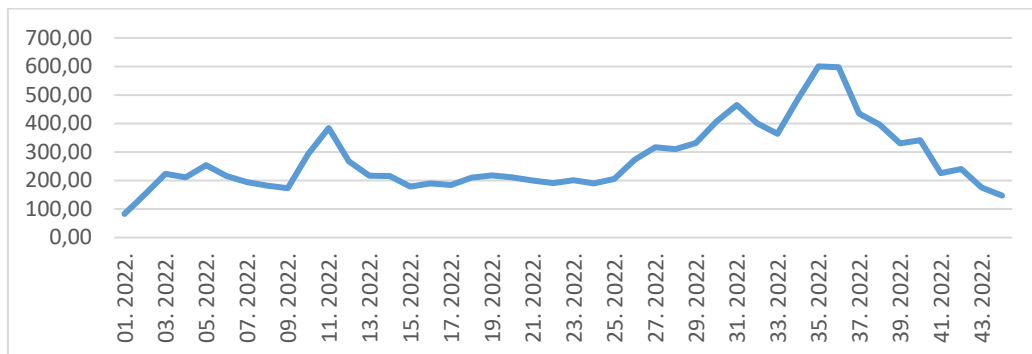


Forrás: [Dutch TTF Gas Futures | ICE \(theice.com\)](https://www.theice.com)

A földgáz európai tőzsdei árának, valamint a forint-euró keresztárfolyamnak az alakulása a társaságok egyik jelentős költségelemére, a hálózati veszteség pótlása céljából beszerzett földgáz költségére gyakorol hatást. A hálózati veszteség költsége a MEKH által meghatározott mennyiségben és áron kerül elismerésre a társaság hatóság által szabályozott tarifáiban.

2022. I-III. negyedévében a tervezett gázbeszerzési költség 1,6 Mrd Ft-al nőtt a földgáz európai tőzsdei árának alakulása és az EUR/HUF keresztárfolyam alakulása miatt.

- villamos energia árának alakulása (HUPX DAM - heti villamos energia átlagár 2022. év első három negyedévében (EUR/MWh))

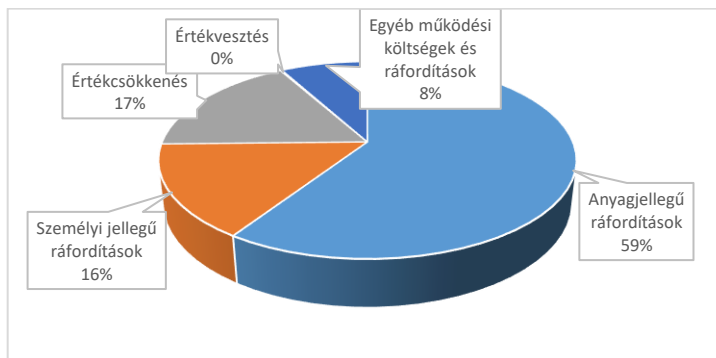


Forrás: <https://hupx.hu>

2022. I-III. negyedévben a hálózati veszteség pótlására beszerzett villamos energia beszerzési költség emelkedett a 2021. I-III. negyedévhez képest a villamos áram tőzsdei ára és az EUR/HUF keresztárfolyam alakulása miatt. Az áram világgpiaci árának az emelkedése az OPUS TITÁSZ Zrt. működésére korlátozott mértékben hatott a tárgyidőszakban, mivel 2022.-re lekötötte a társaság a villamosenergia beszerzési árát.

A társaságok működési költségei között az Anyagjellegű ráfordítások értéke 59% az Energetikai szegmensnél, ez jelenti a legjelentősebb működési költséget. Az Összes Működési költség 28,7%-a az OPUS TIGÁZ Zrt., míg 71,3%-a az OPUS TITÁSZ Zrt. működéséhez köthető.

Az Energetika szegmens OPEX költségeinek megoszlása 2022. I-III. negyedévben:



Energetika szegmens eredményalakulását befolyásoló hatások

Az **OPUS TITÁSZ Zrt.** 2022. januártól szeptemberig 3,526 GWh villamos energiát osztott el, ami a 2021. év hasonló időszakához képest kis csökkenést mutat (3.540 GWh), főleg a fogyasztási szokások változása következtében.

Az áramszolgáltatónál a 2022. első kilenc havi eredményromlás, 2021 ugyanezen teljes 9 havi időszakához hasonlítva, az alábbi főbb okokra vezethető vissza:

- Közel 1,4 milliárd Ft értékben a megnövekedett értékcsökkenés következtében a 2021. évben aktivált és gyorsan leíródo immateriális javak miatt.
- Közel 1,9 milliárd Ft értékben a 2021. első félévben el nem számolt nyereségadók miatt (korábban év közben nem számolt el nyereségadókat a társaság).
- A PPA során meghatározott elosztói eszközök valós értékén elszámolt értékcsökkenés és a hálózati veszteség biztosítására lekötött energia szerződés valós érték leírása tovább rontotta az eredményt 2,774 milliárd forinttal.

Az OPUS Energy Kft. által felvett hitelhez kapcsolódóan IRS SWAP ügyletet kötött a társaság a tőketartozás fele összegére 6 év futamidővel a kamatkockázat csökkentése érdekében. A megkötött SWAP ügyleteket valós értéken (market to market) mutatta ki az OPUS TITÁSZ Zrt., mint jogutód társaság, amelynek a hatását a Pénzügyi műveletek bevételében számolta el 4,707 milliárd forint értékben 2022Q3-ban.

Az **OPUS TIGÁZ Zrt.** 2022. I-III. negyedévben 1.705 Mm³ földgázt osztott el, amely kis mértékben marad el a bázisidőszakban kimutatott 1.806 Mm³-tól.

A gázzolgáltató társaságnál a 2022. I-III. negyedévben eredményromlás következett be – az előző év azonos időszakához képest – mely az alábbi főbb okra vezethető vissza:

- A földgáz árának 2022. I-III. negyedévében tapasztalt emelkedése miatt a hálózati veszteség pótlására beszerzett földgáz drágulása 5,5 milliárd Ft-ot összegben.
- A működési költségek 0,6 milliárd Ft-os növekedése elsősorban a külső inflációs hatások következtében.
- A PPA során meghatározott elosztói eszközök valós értékén elszámolt értékcsökkenés tovább rontotta az eredményt 0,8 milliárd forinttal.

Ezen negatív hatásokat kompenzálta a kedvezőbb finanszírozás miatti kamatráfordítás csökkenés, a korrekciós elszámolások pozitív egyenlege, valamint a romló adózás előtti eredmény miatt az adófizetési kötelezettségek csökkenése.

Az Energetika szektor tulajdonában közművezetékek állnak, ezért közműadó-fizetési kötelezettsége keletkezik. Az IFRIC 21 értelmezés alapján, akkor kell az adófizetési kötelezettséget elszámolni, amikor a kötelezettséget indukáló esemény bekövetkezik, a közműadó alanyiség szempontjából a naptári év január 1-jei időpillanatban fennálló állapot a meghatározó, a teljes adófizetési kötelezettséget egyszerre kell elszámolni, ezért az eredményben az egész éves adóteher év elején jelenik meg, mint ráfordítás tétel. Ez az OPUS TIGÁZ Zrt. esetében 2,9 milliárd forintos éves ráfordítást jelent, míg az OPUS TITÁSZ Zrt.-nél 2,6 milliárd forintot.

IV. EGYÉB NEM PÉNZÜGYI KIMUTATÁS ISMERTETÉSE

Mérlegfordulónap utáni események

Portfólió változás

Az OPUS TIGÁZ Gázhálózati Zártkörűen Működő Részvénytársaság 2022. július 20. napján érvényes vételi ajánlatot tett a TURULGÁZ Zrt. által kibocsátott és a T-SZOL Zrt. kizárólagos tulajdonában álló 166 db, egyenként 1.000.000 Ft névértékű névre szóló törzsrészvényének megvásárlása vonatkozásában. Miután a vételi ajánlatot - a Tatabányai MJV Önkormányzata Közgyűlésének vonatkozó döntése alapján - T-SZOL Zrt. elfogadta, az OPUS TIGÁZ Zrt. és a T-SZOL Zrt. 2022. október 7. napján részvényátruházási szerződést kötöttek egymással. A részvényátruházási szerződésben meghatározott zárási feltételek teljesítését követően 2022. október 18. napjával valósult meg a részvények tulajdonjogának átruházása és a tranzakció lezárása. E tranzakcióval párhuzamosan az OPUS TIGÁZ Zrt. megvásárolja a TURULGÁZ Zrt. tulajdonában álló kettő darab saját részvényt is, amelyek eredményeképpen a TURULGÁZ Zrt. az OPUS TIGÁZ Zrt. 100%-os tulajdonába kerül.

[OPUS TIGÁZ Zrt. - Rendkívüli tájékoztatás - A Turul Gázvezeték Építő és Vagyonkezelő Zrt. megvásárlása - Bet site](#)

A fenti tranzakció eredményeként a Cégcsoport konszolidációs körébe fog tartoznia a Turulgáz 50,15%-os tulajdonában lévő Gerecsegáz Zrt. is.

A KALL Ingredients Kereskedelmi Korlátolt Felelősségű Társaság elhatározta tőkéjének 15.000.000 EUR összegű pénzbeli vagyoni hozzájárulás (a továbbiakban: "Vagyoni Hozzájárulás") szolgáltatásával történő felemelését. A Vagyoni Hozzájárulást az MKB Magántőkealap teljesítette 2022. november 4-én. A törzstőkeemelés mértéke a Vagyoni Hozzájárulás alapján 816.860 EUR, s az 7.816.860 EUR összegre emelkedik. A Vagyoni Hozzájárulás összegének a Törzstőkeemelés Mértékét meghaladó része, azaz mindösszesen 14.183.140 EUR, teljes egészében a KALL Ingredients Kft. tőketartalékába kerül. A tőkeemelés eredményeként az OPUS Csoport közvetlen részesedése a KALL Ingredients Kft.-ben 74,32%-ra csökken.

https://www.bet.hu/newkibdata/128801932/OP_KALL%20t%C5%91keemel%C3%A9s_HU_20221104.pdf

Társasági Jogi Változások

A 2022. év 11. hónap 10. napján megtartott rendkívüli Közgyűlés döntött a Társaság Alapszabályának módosításáról, így különösen: a Felügyelőbizottság létszámának maximalizálásáról, az Audit bizottság létszámának maximalizálásáról és a vezérigazgató feletti munkáltató jogkörök megosztásáról. Utóbbi szerint a vezérigazgatói tisztség felett az alapvető munkáltatói jogokat (munkaviszony létesítése, megszüntetése, alapbér és rendkívüli jutalom megállapítása) az Igazgatóság gyakorolja, a nem alapvető munkáltatói jogokat pedig az Igazgatóság elnöke. A Felügyelőbizottság és az Audit Bizottság létszáma 5 főben került maximalizálásra. A Közgyűlés elfogadta Keresztyénné Deák Katalin 2022. november 11. napjától 2027. május 3-ig tartó időszakra a felügyelőbizottság és az audit bizottság tagjává való kinevezését is.

[OPUS GLOBAL Nyrt. - Közgyűlési határozatok - Bet site](#)

V. A PÉNZÜGYI KIMUTATÁSOK KÖZZÉTÉTELRE ENGEDÉLYEZÉSE

A pénzügyi kimutatásokat a Csoport anyavállalatának Igazgatósága 2022. december 14-én az 82/2022.(12.14.) Igazgatósági határozatban, valamint a Társaság Felügyelőbizottsága és Audit Bizottsága a 3/2022 (12.14.) számú határozatában ebben a formában közzétételre engedélyezte.

VI. NYILATKOZAT

Az OPUS GLOBAL Nyilvánosan Működő Részvénytársaság (1062 Budapest, Andrássy út 59., a továbbiakban: „Társaság”) kijelenti, hogy a Társaság által az alkalmazható számviteli előírások alapján, a legjobb tudása szerint elkészített 2022. III. negyedéves jelentés valós és megbízható képet ad a kibocsátó és a konszolidációba bevont vállalkozások eszközeiről, kötelezettségeiről, pénzügyi helyzetéről, valamint nyereségéről és veszteségéről, továbbá a vezetőségi jelentés megbízható képet ad a kibocsátó és a konszolidációba bevont vállalkozások helyzetéről, fejlődéséről és teljesítményéről, ismertetve a főbb kockázatokat és bizonytalansági tényezőket.

2022. december 14.

Dr. Lélfa Koppány Tibor
vezérigazgató

VII. Mellékletek

Szervezeti és személyi változások

A Társaság vezető állású tisztségviselőit, stratégiai divízió vezetőit a Jelentés leadásakor az alábbi táblázat mutatja be:

Jelleg	Név	Beosztás	Megbízás kezdete	Megbízás vége	Saját részvény tulajdon
IG	Vida József	Elnök	2022.05.03.	2027.05.03.	-
IG/SP	Dr. Lélfa Koppány Tibor	tag Vezérigazgató	2022.05.03. 2022.05.10.*	2027.05.03. -	-
IG/SP	Makai Szabolcs	tag Élelmiszeripari divízió vezető	2022.05.03. 2021.11.29.	2027.05.03. -	-
IG/SP	Görbedi László	tag Ipari termelés divízió vezető	2022.05.03. 2021.04.21.	2027.05.03. -	-
IG/SP	Détári-Szabó Ádám	tag Turizmus divízió vezetője	2022.05.03. 2021.04.21.	2027.05.03. -	-
IG/SP	Torda Balázs	tag Energetika divízió vezetője	2022.05.03. 2021.04.21.	2027.05.03. -	-
IG/SP	Németh Zoltán Péter	tag	2022.05.03.	2027.05.03.	-
FB	Konczné Kondás Tünde	elnök	2022.05.03.	2027.05.03.	-
FB, AB	Tima János	tag	2022.05.03.	2027.05.03.	-
FB, AB	Dr. Gödör Éva Szilvia	tag	2022.05.03.	2027.05.03.	-
FB, AB	Keresztyénné Deák Katalin	tag	2022.11.11.	2027.05.03.	-
SP	Medgyesi Attila	Vezérigazgató-helyettes	2022.10.10.*	-	-

IGT: Igazgatóság tagja

FB: Felügyelőbizottság tagja

AB: Audit Bizottság tagja

*a munkaviszony kezdő időpontja

SP: stratégiai alkalmazott

Közzétételi információk

A Cégcsoportot érintő eseményekről, intézkedésekről folyamatosan tájékoztatjuk a részvényeseket és az érdeklődőket a Budapesti Értéktőzsde honlapján (a kibocsátók listája, OPUS GLOBAL Nyrt. Közzétételek cím alatt), a www.kozzetetelek.hu oldalon és a Társaság honlapján: www.opusglobal.hu.

A Tőzsdei kapcsolattartás

2021. január 1-től a Társaság Befektetői kapcsolattartójaként Hegyvári Dávid a felelős a befektetési kapcsolattartásra vonatkozó feladatokért, valamint a teljes tőkepiaci kommunikációért.

Elérhetőség: + 36 1 433 0701, info@opusglobal.hu; hegyvari.david@opusglobal.hu

Részvényesi információk

A Társaság cégneve:	OPUS GLOBAL Nyilvánosan Működő Részvénytársaság
A Társaság cégjegyzékszám:	Fővárosi Törvényszék Cégbírósága Cg. 01-10-042533, Magyarország

A társaság címe:	1062 Budapest, Andrásy út 59.
Telefon:	(36-1) 433-07-00
A társaság e-mail címe:	info@opusglobal.hu
A társaság bejegyzett internet elérhetősége:	www.opusglobal.hu
Befektetési kapcsolattartó:	Hegyvári Dávid (36-1) 433-07-01; hegyvari.david@opusglobal.hu
A társaság alaptőkéje:	17.541.151.250 Ft
A hatályos alapszabály kelte:	2022. november 10..
A Társaság működésének időtartama:	határozatlan
A Társaság üzleti éve:	a naptári évvel egyező, amely minden év január 1-től december 31-ig tart
A Társaság tevékenysége:	Főtevékenység: 6420'08 Vagyonkezelés (holding)

Értékpapír struktúra

Értékpapír megnevezése	OPUS részvény
Értékpapírkód (ISIN) tőzsdére bevezetett	HU0000110226
Kijelzés módja (Ticker)	OPUS
Kereskedés pénzneme	HUF
Részvényszám (db)	701.646.050
A Kibocsátó jegyzett tőkéje*	17.541.151.250 Ft
Részvénykategória	Prémium kategória
Az értékpapír előállítási módja	dematerializált
Az értékpapír típusa	törzsrészvény
Részvényfajta	névre szóló
Névértéke	25 Ft
A Tőzsdei értékpapír bevezetésének napja	1998. április 22.
Bevezetési Ár	700 HUF
Sorozat és sorszáma	„A”
Az értékpapírhoz kapcsolódó jogok felsorolása	teljeskörű

A Társaság részvénykönyvének vezetését az OPUS GLOBAL Nyrt. saját maga végzi.

Értékpapír megnevezése	„OPUS GLOBAL 2029 Kötvény”
Sorozat kódja:	OPUS2029
Értékpapírkód (ISIN) XBondra bevezetett	HU0000359278
Darabszám:	572
Forgalomba hozatal módja:	zártkörű
Formája:	dematerializált

Aukció időpontja:	2019. október 25.
Kötvény futamideje:	10 év
Kötvény lejárat:	2029. október 29.
A sorozat össznévértéke:	28,6 milliárd Ft
Bevont forrás összege	28,77 milliárd Ft
Kamatozás típusa:	Fix kamatozás
Kupon mértéke:	2,80%
A BÉT-re való bevezetés napja:	2020. március 30.

Értékpapír megnevezése	„OPUS GLOBAL 2031 Kötvény”
Sorozat kódja:	OPUS2031
Értékpapírkód (ISIN) XBondra bevezetett	HU0000360409
Darabszám:	780
Forgalomba hozatal módja:	zártkörű
Formája:	dematerializált
Aukció időpontja:	2021. április 27.
Kötvény futamideje:	10 év
Kötvény lejárat:	2031. április 29.
A sorozat össznévértéke:	39 milliárd Ft
Bevont forrás összege	39,03 milliárd Ft
Kamatozás típusa:	Fix kamatozás
Kupon mértéke:	3,20%
A BÉT-re való bevezetés napja:	2021. július 15.

Tulajdonosi struktúra

A saját tulajdonban lévő részvények mennyiségének alakulása a teljes alaptőkére vetítve (RS2)

	Részesezés (2021. december 31.)		Részesezés (2022. szeptember 30.)	
	db	%	db	%
Társasági szinten: OPUS GLOBAL Nyrt.	7.208.246	1,03	7.208.246	1,03
Leányvállalatok ¹ : Csabatáj Zrt.	12.500.000	1,80	12.500.000	1,80
Összesen	19.708.246	2,81	19.708.246	2,81

¹Konszolidációba bevont társaságok.

Az 5%-nál nagyobb tulajdonosok felsorolása, bemutatása (RS3) 2022.09.30. napján

Név	Letétkezelő	Mennyiség (db)	Részesezés (%)
-----	-------------	----------------	----------------

KONZUM PE Magántőkealap	nem	164 956 258	23,51
közvetlen	nem	161 120 093	22,96%
közvetett (a KPE INVEST Kft.-n keresztül)	nem	3 836 165	0,55%
Mészáros Lőrinc	nem	160 448 541	22,86%
közvetlen	nem	146 314 411	20,85%
közvetett (az Addition OPUS Zrt.-n keresztül)	nem	14 134 130	2,01%
Talents Group Beruházás-szervező Zrt.	nem	46 998 875	6,70%

Társaság 2022. szeptember 30-ig megtartott közgyűlési határozatainak összefoglalása

Száma	Tárgy, rövid tartalom
1/2022. (III.11.)	A Közgyűlés tisztségviselőinek megválasztása
2/2022. (III.11.)	Dr. Mészáros Beatrix Igazgatósági tag lemondásának tudomásulvétele és az ügyvezetési tevékenység megfelelőségét megállapító felmentvény megadása
3/2022. (III.11.)	Új Igazgatósági tagként Makai Szabolcs megválasztása 2022. év 05. hónap 02. napjáig, havi HUF 200.000, díjazás mellett.
4/2022. (III.11.)	Új Igazgatósági tagként Dzubák Attila Zsolt megválasztása 2022. év 05. hónap 02. napjáig, havi HUF 200.000, díjazás mellett.
5/2022. (III.11.)	Döntés a Társaság Alapszabályának módosításáról
1/2022. (IV.29.)	A Közgyűlés tisztségviselőinek megválasztása
2/2022. (IV.29.)	2021. évi IFRS egyedi Éves beszámoló elfogadása
3/2022. (IV.29.)	2021. évi IFRS Konszolidált Éves beszámoló elfogadása
4/2022. (IV.29.)	2021. évi IFRS egyedi és Konszolidált Éves Jelentés elfogadása
5/2022. (IV.29.)	Döntés a 2021. évi adózott eredmény felhasználásáról
6/2022. (IV.29.)	A Felelős Társaságirányítási Jelentés elfogadása
7/2022. (IV.29.)	A Javadalmazási Jelentés elfogadása
8/2022. (IV.29.)	Az Igazgatóság munkájának értékelése
9/2022. (IV.29.)	Új Igazgatósági tagként Vida József megválasztása 2027. év 05. hónap 03. napjáig, havi HUF 200.000, díjazás mellett.
10/2022. (IV.29.)	Új Igazgatósági tagként Détári-Szabó Ádám megválasztása 2027. év 05. hónap 03. napjáig, havi HUF 200.000, díjazás mellett.
11/2022. (IV.29.)	Új Igazgatósági tagként Torda Balázs megválasztása 2027. év 05. hónap 03. napjáig, havi HUF 200.000, díjazás mellett.
12/2022. (IV.29.)	Új Igazgatósági tagként Németh Zoltán Péter megválasztása 2027. év 05. hónap 03. napjáig, havi HUF 200.000, díjazás mellett.
13/2022. (IV.29.)	Új Igazgatósági tagként Görbedi László megválasztása 2027. év 05. hónap 03. napjáig, havi HUF 200.000, díjazás mellett.
14/2022. (IV.29.)	Új Igazgatósági tagként Makai Szabolcs megválasztása 2027. év 05. hónap 03. napjáig, havi HUF 200.000, díjazás mellett.
15/2021. (IV.29.)	Új Igazgatósági tagként dr. Lélfi Koppány Tibor megválasztása 2027. év 05. hónap 03. napjáig, havi HUF 200.000, díjazás mellett.
16/2021. (IV.29.)	Új Felügyelőbizottsági tagként Konczné Kondás Tünde megválasztása 2027. év 05. hónap 03. napjáig, havi HUF 100.000, -díjazás mellett.
17/2021. (IV.29.)	Új Felügyelőbizottsági tagként Tima János megválasztása 2027. év 05. hónap 03. napjáig, havi HUF 100.000, -díjazás mellett.
18/2021. (IV.29.)	Új Felügyelőbizottsági tagként Dr. Gödör Éva Szilvia megválasztása 2027. év 05. hónap 03. napjáig, havi HUF 100.000, -díjazás mellett.
19/2021. (IV.29.)	Új Audit Bizottsági tagként Konczné Kondás Tünde megválasztása 2027. év 05. hónap 03. napjáig, havi HUF 100.000, -díjazás mellett.
20/2021. (IV.29.)	Új Audit Bizottsági tagként Tima János megválasztása 2027. év 05. hónap 03. napjáig, havi HUF 100.000, -díjazás mellett.
21/2021. (IV.29.)	Új Audit Bizottsági tagként Dr. Gödör Éva Szilvia megválasztása 2027. év 05. hónap 03. napjáig, havi HUF 100.000, -díjazás mellett.
1/2021. (VIII.17.)	Közgyűlés tisztségviselőinek megválasztása

2/2021. (VIII.17.)	A Javalmazási Politika elfogadása
3/2021. (VIII.17.)	Döntés a Társaság Alapszabályának módosításáról
1/2022. (XI.10.)	Közgyűlés tisztségviselőinek megválasztása
2/2022. (XI.10.)	Döntés a Társaság Alapszabályának módosításáról
3/2022. (XI.10.)	Új Felügyelőbizottsági tagként Keresztyénné Deák Katalin megválasztása 2022. év 11. hónap 11. napjától 2027. évi 05. hónap 03. napjáig, havi 100.000;- HUF díjazás mellett
4/2022. (XI.10.)	Új Audit Bizottsági tagként Keresztyénné Deák Katalin megválasztása 2022. év 11. hónap 11. napjától 2027. évi 05. hónap 03. napjáig, havi 100.000;- HUF díjazás mellett

Az időszakban közzétett tájékoztatások

Dátum	Hirdetmény megnevezése
2022.01.20.	Tájékoztató konszolidációs körbe bevont leányvállalattal kapcsolatban
2022.01.21.	Rendkívüli Közgyűlési meghívó
2022.01.31.	Társasági eseménynaptár
2022.01.31.	Tájékoztató az alaptőke nagyságáról és a szavazati jogok számáról
2022.02.08.	Tájékoztató konszolidációs körbe bevont leányvállalattal kapcsolatban
2022.02.17.	Közgyűlési előterjesztések
2022.02.28.	Tájékoztató az alaptőke nagyságáról és a szavazati jogok számáról
2022.03.11.	Közgyűlési határozatok
2022.03.29.	Rendkívüli Hirdetmény - Hitelminősítésről
2022.03.29.	Tájékoztató konszolidációs körbe bevont leányvállalattal kapcsolatban
2022.03.30.	Közgyűlési meghívó
2022.03.31.	Tájékoztató az alaptőke nagyságáról és a szavazati jogok számáról
2022.03.31.	Tájékoztató konszolidációs körbe bevont leányvállalattal kapcsolatban
2022.03.31.	Tájékoztató konszolidációs körbe bevont leányvállalattal kapcsolatban
2022.04.06.	Az OPUS GLOBAL Nyrt. hatályos Alapszabálya
2022.04.07.	Tájékoztató konszolidációs körbe bevont leányvállalattal kapcsolatban
2022.04.08.	Közgyűlési előterjesztések
2022.04.26.	Tájékoztató konszolidációs körbe bevont leányvállalattal kapcsolatban
2022.04.27.	Tájékoztató KGY meghívóban foglaltokról
2022.04.29.	Közgyűlési határozatok
2022.04.29.	Éves Jelentés
2022.04.29.	Felelős Társaságirányítási Jelentés
2022.04.29.	Javalmazási Jelentés
2022.04.29.	Tájékoztató az alaptőke nagyságáról és a szavazati jogok számáról
2022.05.09.	Tájékoztató a társaság vezető tisztségviselőiről
2022.05.11.	Tájékoztató konszolidációs körbe bevont leányvállalattal kapcsolatban
2022.05.19.	Tájékoztató konszolidációs körbe bevont leányvállalattal kapcsolatban
2022.05.27.	Rendkívüli tájékoztató
2022.05.31.	Tájékoztató az alaptőke nagyságáról és a szavazati jogok számáról
2022.06.15.	Negyedéves jelentés
2022.06.21.	Tájékoztató konszolidációs körbe bevont leányvállalattal kapcsolatban
2022.06.30.	Tájékoztató a társaság vezető tisztségviselőiről
2022.06.30.	Tájékoztató az alaptőke nagyságáról és a szavazati jogok számáról
2022.07.01.	Tájékoztató konszolidációs körbe bevont leányvállalattal kapcsolatban OPUS ENERGY beolvadás

2022.07.15.	Rendkívüli Közgyűlési meghívó
2022.07.27.	Közgyűlési előterjesztések
2022.08.01.	Tájékoztató az alaptőke nagyságáról és a szavazati jogok számáról
2022.08.01.	Társasági eseménynaptár
2022.08.10.	Tájékoztató konszolidációs körbe bevont leányvállalattal kapcsolatban
2022.08.11.	Tájékoztató konszolidációs körbe bevont leányvállalattal kapcsolatban
2022.08.12.	Tájékoztató konszolidációs körbe bevont leányvállalattal kapcsolatban
2022.08.17.	Közgyűlési határozatok
2022.08.31.	Tájékoztató az alaptőke nagyságáról és a szavazati jogok számáról
2022.09.14.	Az OPUS GLOBAL Nyrt. hatályos Alapszabálya
2022.09.16.	Tájékoztató konszolidációs körbe bevont leányvállalattal kapcsolatban OPTESZ OPUS Zrt beolvadásos kiválás
2022.09.30.	Tájékoztató az alaptőke nagyságáról és a szavazati jogok számáról
2022.09.30.	Féléves jelentés
2022.10.06.	Tájékoztató a Társaság vezető Tisztviselőiről
2022.10.10.	Tájékoztató a Társaság vezető Tisztviselőiről
2022.10.10.	Rendkívüli közgyűlési meghívó
2022.10.10.	Társasági eseménynaptár
2022.10.12.	Tájékoztató a Társaság vezető tisztviselőiről
2022.10.17.	Tájékoztató konszolidációs körbe bevont leányvállalattal kapcsolatban
2022.10.18.	Tájékoztató konszolidációs körbe bevont leányvállalattal kapcsolatban
2022.10.19.	Közgyűlési előterjesztések
2022.10.24.	Tájékoztató konszolidációs körbe bevont leányvállalattal kapcsolatban
2022.10.24.	Tájékoztató konszolidációs körbe bevont leányvállalattal kapcsolatban
2022.10.24.	Tájékoztató konszolidációs körbe bevont leányvállalattal kapcsolatban
2022.11.01.	Tájékoztató az alaptőke nagyságáról és a szavazati jogok számáról
2022.11.04.	Tájékoztató konszolidációs körbe bevont leányvállalattal kapcsolatban
2022.11.10.	Közgyűlési határozatok
2022.11.11.	Tájékoztató a Társaság vezetői Tisztviselőiről
2022.11.24.	Az OPUS GLOBAL Nyrt. hatályos Alapszabálya
2022.09.30.	Tájékoztató az alaptőke nagyságáról és a szavazati jogok számáról