The image features a modern glass-fronted building on the left and a close-up of a syringe on the right. The syringe is shown in a shallow depth of field, with its needle pointing towards the top right. The background of the syringe is a blurred, light blue color. The overall color palette is dominated by various shades of blue and teal.

Richter Gedeon 2024. I. negyedéves eredmények

2024. május 14.

2024 I. negyedéves eredmények – a 2024-es előrejelzés változatlan

2024-es
előrejelzés

Gyógyszergyártás árbevétele (CER*)

„alacsony kétszámjegyű” növekedés %

2,15-2,25 MrdEUR



2024 I. negyedév CER árbevétel növekedés +15,5% (közel 3 százalékpontos negatív árfolyamhatás az első negyedévben), az éves előrejelzés sáv felső részében

Tisztított EBIT (CER*)

725-750 MEUR



2024 I. negyedév CER Tisztított EBIT 178 MEUR (+17%), az előrejelzéssel összhangban, ha figyelembe vesszük a szezonaritást/ütemezést

Q1

**200,1 MrdFt
(0,52 MrdEUR)**

Gyógyszerértékesítés

↑ +12,6%

**65,0 MrdFt
(167 MEUR)**

Tisztított EBIT²

↑ +10,5%

**63,6 MrdFt
(164 MEUR)**

EBIT¹

↑ +17,5%

H1

Q1-Q3

FY

52,7 MrdFt

Szabad pénzáramlás³

↑ +13,6 MrdFt

HUF 373

EPS

↑ +77,6%

15,9%

Return on Equity⁴

↑ +0,4ppt

¹ **EBIT:** Üzleti tevékenység eredménye

² **Tisztított EBIT (cEBIT):** Bruttó fedezet mínusz működési költségek (Értékesítési és marketing költségek, Igazgatási és egyéb működési költségek, Kutatás-fejlesztés költségei) - Clawback + mérőföldkő bevétel. A cEBIT az alaptevékenység jövedelmezőségét tükrözi, az egyszeri tételek nélkül

³ **Szabad pénzáramlás:** Üzleti tevékenységből származó cash-flow a nettó működőtőke változása után, plusz kapott kamatok mínusz Beruházások (Ingatlanok, üzemi berendezések és felszerelések)

⁴ **Tőkearányos megtérülés (ROE):** Az utolsó 4 negyedév kumulált adózott eredménye osztva a tényleges negyedév saját tőkével

Pénzügyi és működési eredmények

Pénzügyi eredmények

- A gyógyszergyártás árbevétele 2024 I. negyedévében elérte a 200 milliárd forintot (515 millió euró), ami 13%-os növekedés év/év alapon
- CER (árfolyamszűrt) bevételnövekedés 16% volt, a 2024-es előrejelzés legfelső tartományát elérve; az időszak közel 3 százalékpontos negatív árfolyamhatás a 19%-kal gyengébb rubelnek volt köszönhető, amit csak részben ellensúlyozott a gyengébb HUF
- Az árfolyamszűrt eladások növekedését a nagyon erős (20%+) cariprazine (CNS) és Nőgyógyászati szegmens hajtotta. A BIO bevételek - alacsony bázisról - szintén megugrottak.
- A bruttó profit (gyógyszergyártás) 13%-kal 141 milliárd forintra nőtt, a bruttó fedezet valamelyest javult (0,2 százalékponttal) 70,2%-ra a 2024 I. negyedévében a kedvezőtlen árfolyamhatások ellenére.
- A tisztított EBIT (gyógyszergyártás) 64 milliárd forintot (166 millió eurót) ért el, ami 9%-os növekedés év/év alapon, míg a CER (árfolyamszűrt) Tisztított EBIT elérte a 178 millió eurót, ami 17%-os növekedés, és összhangban van a teljes évre kiadott előrejelzésünkkel.
- A Free cash flow (akvizíciók előtt) 53 milliárd forintot tett ki a vizsgált év első negyedévében, az éves alapú, jelentős 35%-os növekedést segítette az erős, üzleti tevékenységből származó cash flow és a realizált devizanyereségek (ellentétben a tavalyi jelentős devizaveszteség)
- Az akvizíciók (Formycon) és a kisebb összegű részvényvisszavásárlások elhasználták az FCF nagy részét, ami kismértékű nettó készpénzfelhalmozáshoz vezetett
- Az Éves Rendes Közgyűlés elfogadta 78,8 milliárd forint (megközelítőleg 423 DPS(=egy részvényre jutó osztalék) kifizetését a 2023-as adózott eredményből, ami várhatóan 2024 második negyedévében fog megtörténni.

Főbb üzleti események

- 9,08%-os részesedés megszerzése a vezető bioszimiláris termékek fejlesztőjében, a Formycon vállalatban (FYB) 82,8 millió euróért (2024. január)
- A német biotechnológiai eszközök HELM részesedésének megszerzése 112,4 millió euró vételárért, ezáltal az RHB (Richter-Helm BioLogics) és a RHT (Richter-Helm BioTec) 100%-os tulajdonosa lett (az ügylet még nincs lezárva)
- Ajánlat benyújtása a Mithra Pharmaceuticals egyes eszközeinek megszerzésére, tárgyalások folyamatban

Szteroidok a szennyvízben – jóval a küszöbérték alatt

Gyógyszerek a környezetben - szteroidok

- A kockázatértékelési rendszer és módszertan kidolgozását és elfogadását követően az elmúlt három évben egy önkéntes szteroid hatóanyag monitorozási és mérési rendszert vezettünk be főbb szteroidgyártó telephelyeinken
- A szennyvíz szteroid tartalmát éves mérési terv alapján figyeljük. Tervezzük ennek a megfigyelőrendszernek a továbbfejlesztését a nem szteroid API-kra is
- Minden vizsgált API esetében a környezetbe kibocsátott mennyiség legalább egy nagyságrenddel kisebb volt, mint a potenciálisan környezetkárosító érték

API	Telephely	Bevezetés éve	PEC/PNEC* (határérték<1)
desogestrel	Budapest	2023	0,11
drospirenone	Dorog	2022	0,00015
estetrol	Dorog	2022	0,000042
estradiol-17β-acetate	Dorog	2023	0,000000357577
estradiol methylether acetate	Budapest	2023	0,064196071
17β-estradiol	Dorog	2023	0,002145461
norelgestromin	Dorog	2021	0,0011
norethisterone	Dorog	2023	0,0016

* PEC = Predictive Environmental Concentration

PNEC = Predictive non-effective Concentration

Fenntarthatósági jelentés: 2023-as jelentés megjelent + felkészülés a CSRD-re

- A Richter 2024 április 26-án tette közzé 2023. évi Fenntarthatósági Jelentését az éves jelentéssel együtt
- A 2024-es jelentéstétel előkészítése már megkezdődött, amiben az EU Vállalati Fenntarthatósági Irányelv (CSRD) és az Európai Fenntarthatósági Jelentési Szabványok (ESRS) első alkalommal kerülnek alkalmazásra
- Kettős lényegességi vizsgálat – az ESRS szerint – folyamatban van annak érdekében, hogy a fenntarthatósági jelentés releváns és lényeges témakörei és adatpontjai újraértékelésre és meghatározásra kerüljenek

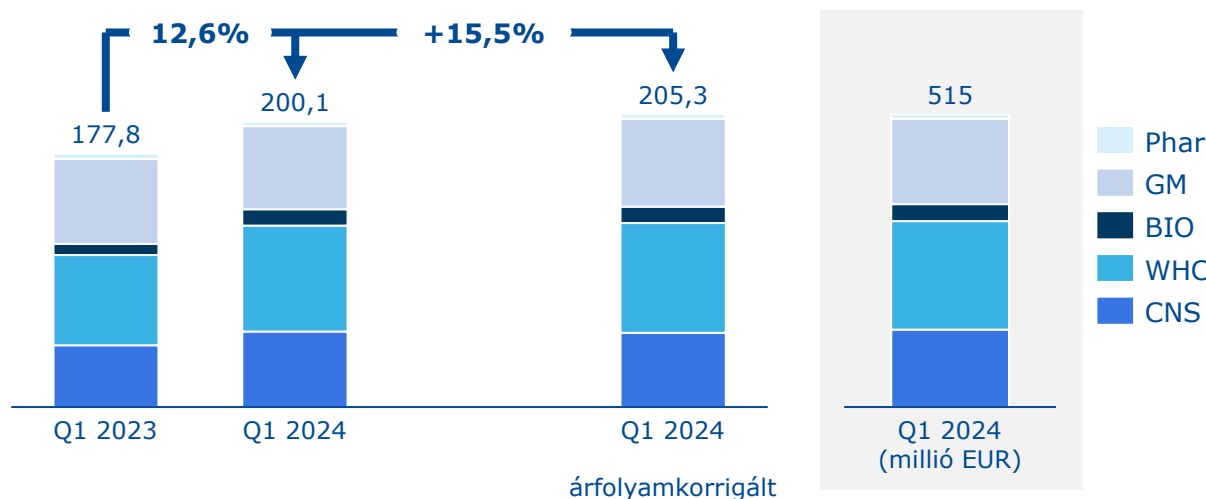


Pénzügyi Eredmények

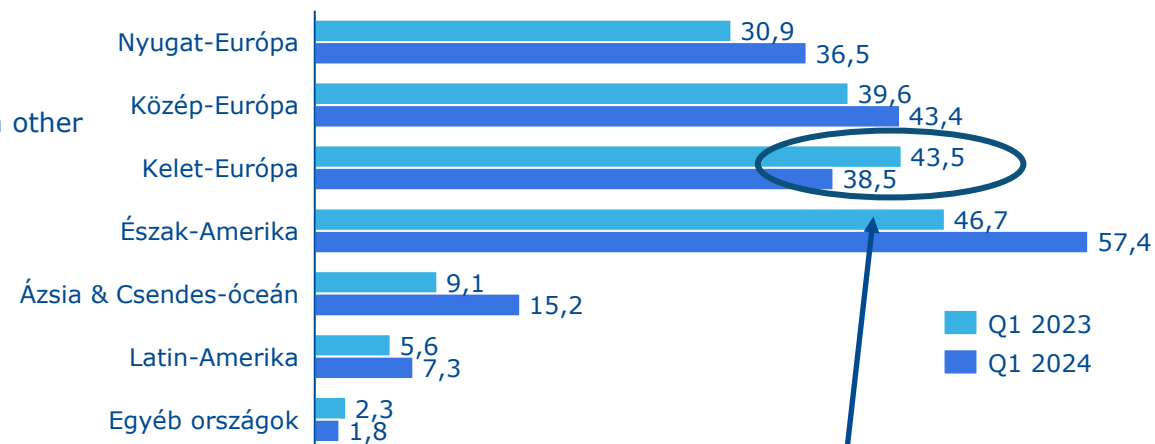


A gyógyszergyártás bevétele (ex-FX) 16%-kal nőtt az első negyedévben

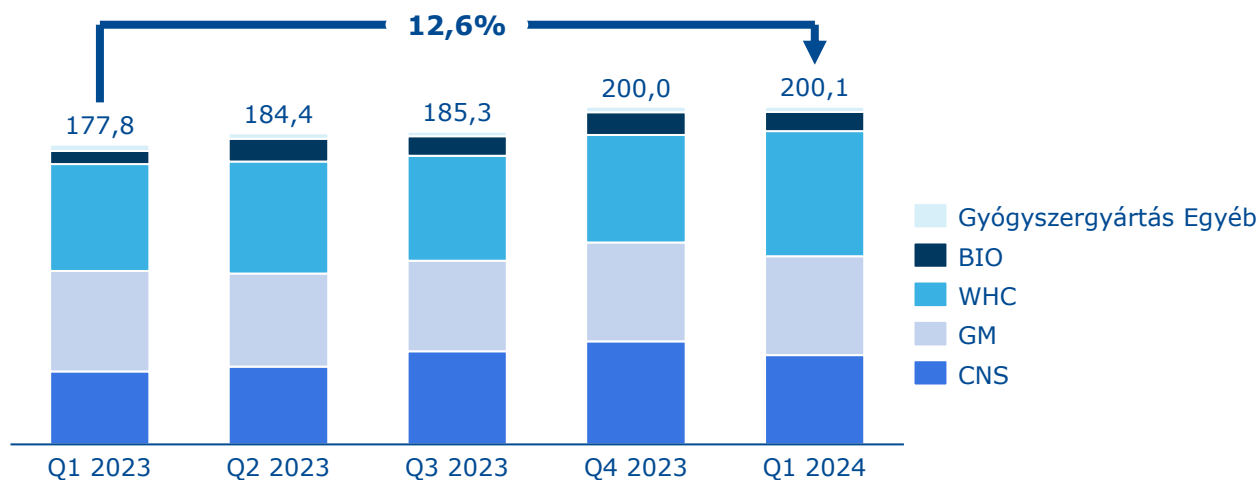
Gyógyszergyártás árbevétele, kumulált (MrdFt, MEUR)



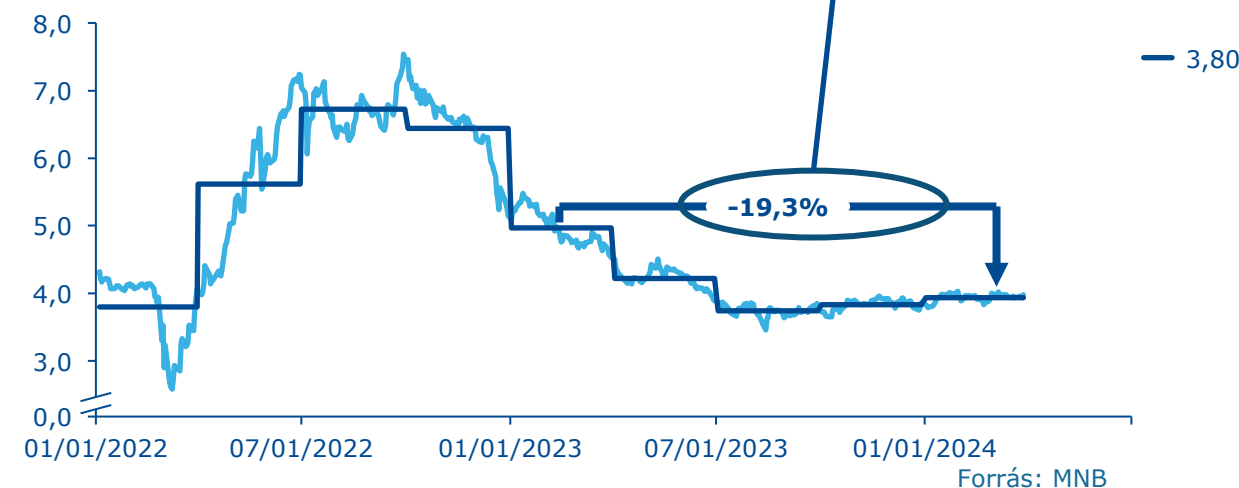
Gyógyszergyártás árbevétele régióinként (MrdFt)



Gyógyszergyártás árbevétele (MrdFt)

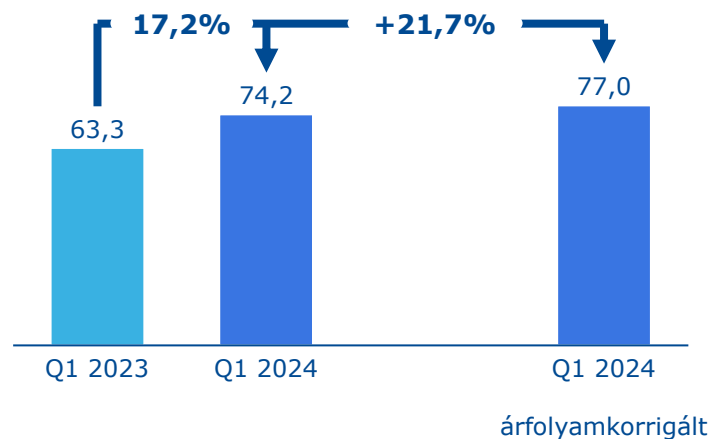


RUBHUF árfolyam

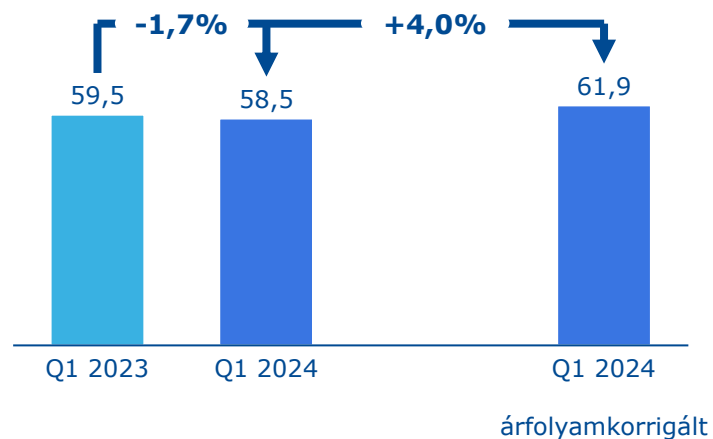


Kiemelkedő Nőgyógyászat, normalizálódó BIO és erős Reagila® hajtotta a belső teljesítményt az első negyedévben

Nőgyógyászati árbevétel



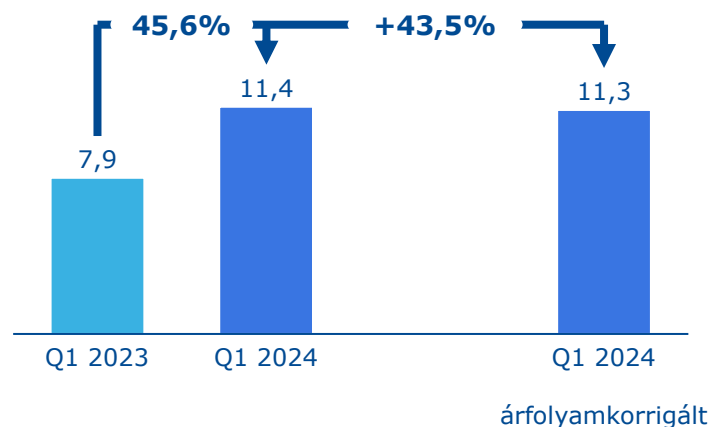
GM árbevétel



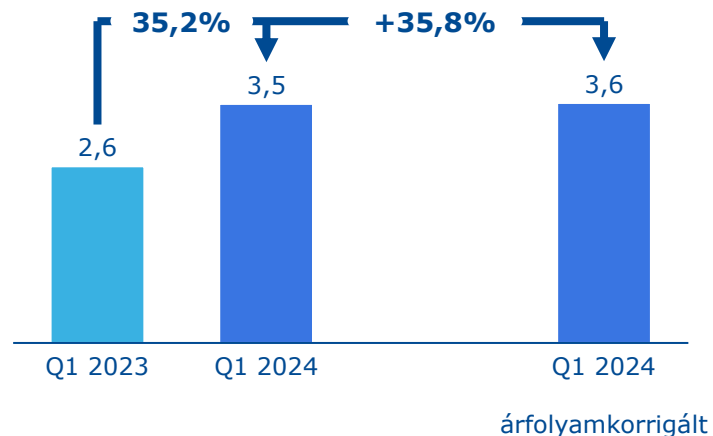
Fő üzenetek

- A **WHC** bevételének növekedését az első negyedévben gyorsította a nagyon erős kínai, latin-amerikai és észak-amerikai teljesítmény, ami bizonyos mértékig a termékek szállításának időzítésétől függött. A hagyományos portfólió is számottevő növekedést generált, míg az új, innovatív termékek (mint pl. a Drovelis® és a Ryeqo®) eladásának felfutása továbbra is átlagon felüli.
- GenMed** eladásokat a folytatódó negatív devizaárfolyam hatás tartotta vissza (gyenge rubel), míg az árfolyamszűrt növekedést az első negyedévben a szállítások időzítése befolyásolta; új termékek piaci bevezetése folytatódott
- A **BIO** bevételek év/év alapon megugrottak, mivel a CDMO bevételek – alacsony bázisról indulva – javultak és a Terrosa® eladások tovább növekedtek
- A **CNS (ex-Vraylar)** teljesítménye robusztus maradt, a Reagila® eladások dinamikus növekedést mutattak (+35%) mind a saját, mind a partner hálózatán belül

BIO árbevétel

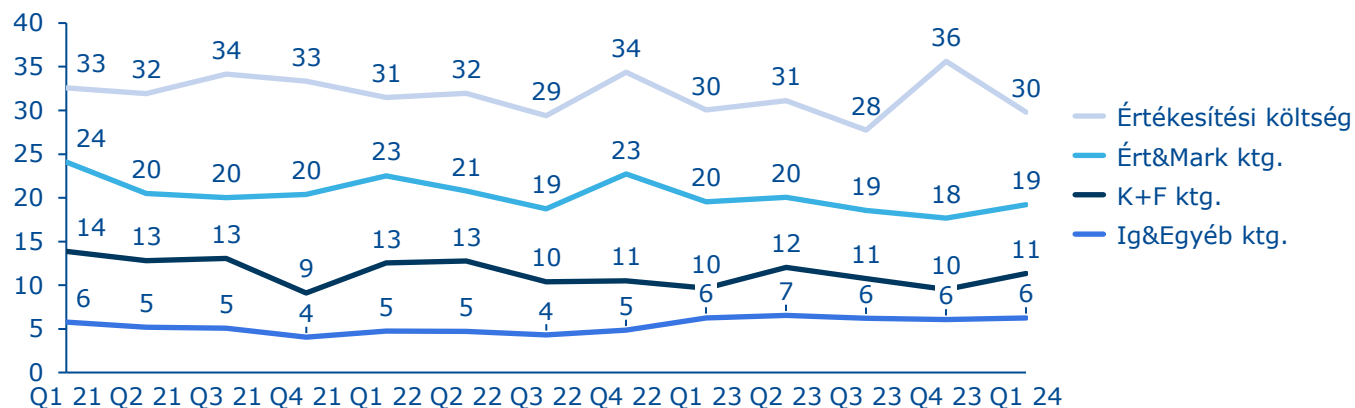


CNS ex-Vraylar árbevétel

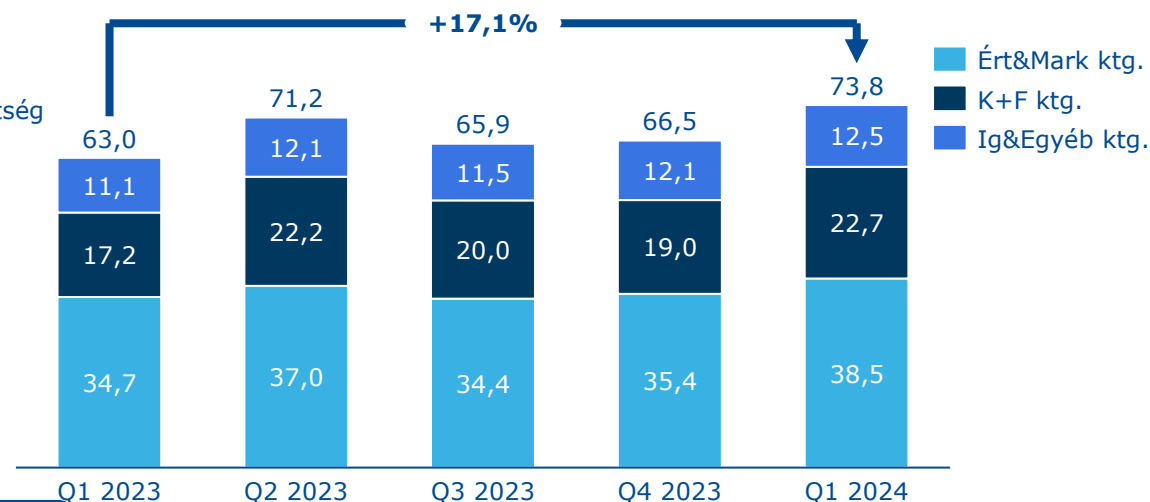


A működési költségek 17%-kal növekedtek év/év alapon, elsősorban a K+F (klinikai programok) ráfordítások miatt

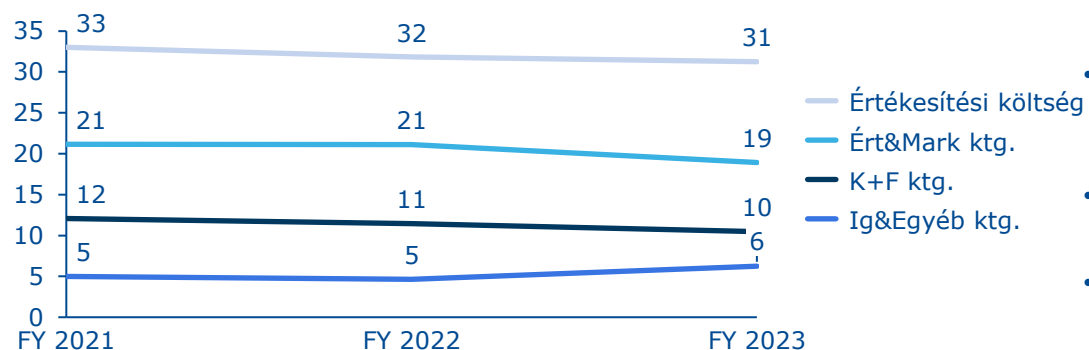
Működési költségek a Gyógyszergyártás bevételének %-ában (%)



Működési költségek (Gyógyszergyártás) (MrdFt)



Működési költségek a Gyógyszergyártás bevételének %-ában(%)

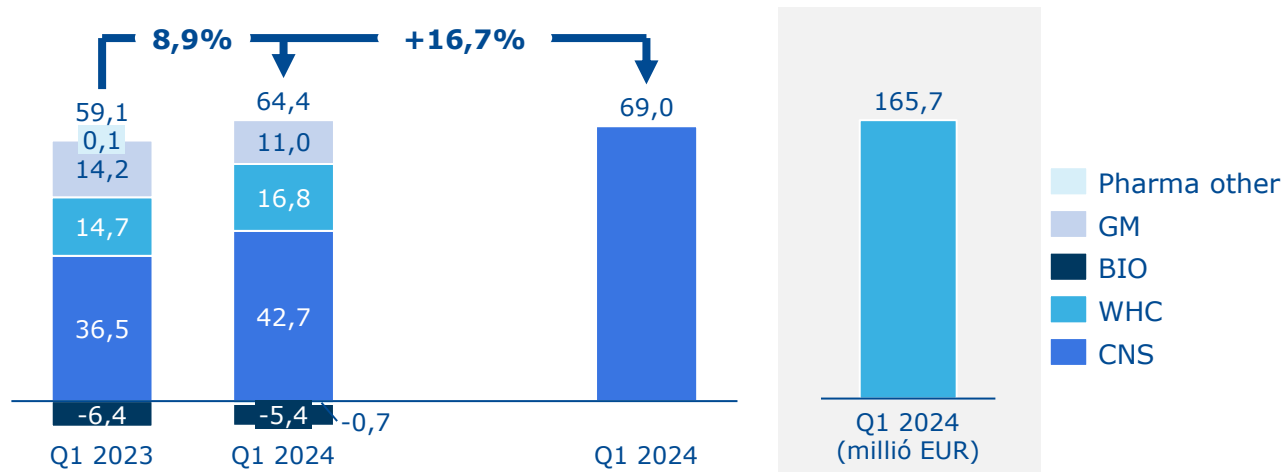


Fő üzenetek

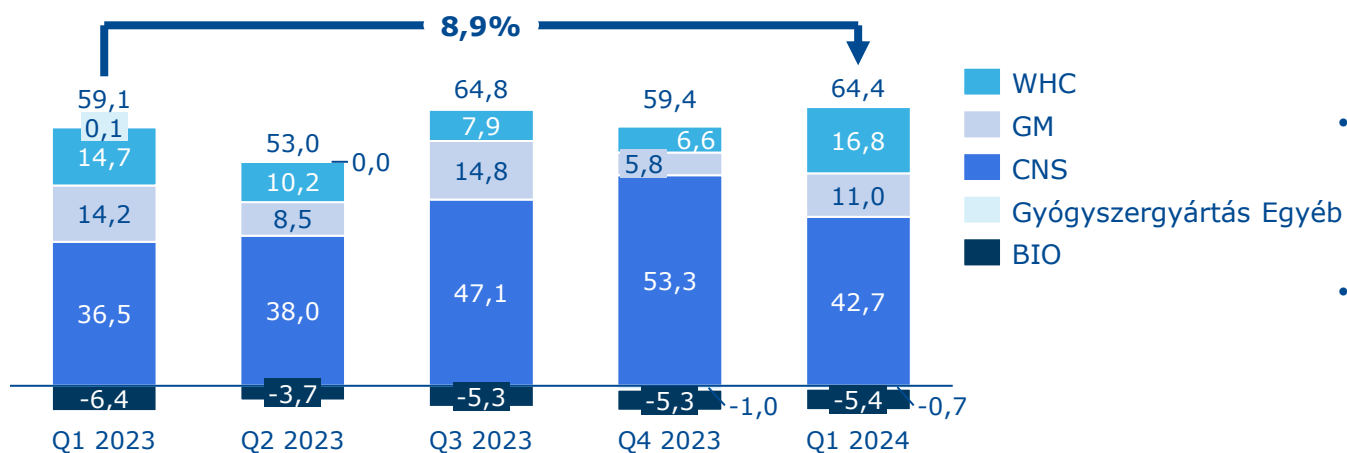
- Az értékesítés költségei az eladások %-ában éves szinten alig változott, ami közel azonos bruttó fedezeti hányadot jelent
- A működési költségek 2024 I. negyedévében meghaladva a bevételek növekedését, 17%-kal nőttek év/év alapon, elsősorban a lényegesen magasabb K+F ráfordítások miatt
- A K+F ráfordítások 33%-kal növekedtek év/év alapon, elsősorban a CNS és BIO üzletágakban, a számos projektet tartalmazó klinikai program előrelépése miatt
- Az Értékesítési és marketing költségek 11%-kal nőttek; a legnagyobb növekedés Kínában volt tapasztalható a fokozott értékesítési erőfeszítésekhez kapcsolódóan
- Az Igazgatási és egyéb működési ráfordításoknál 13%-os a növekedés, részben a magyarországi költséginflációnak, részben a hatékonysági projektek költségeinek következtében

A tisztított EBIT (árfolyamszűrt) növekedése 17%-os 2024 első negyedében

Gyógyszergyártás tisztított EBIT, kumulált (MrdFt, MEUR)



Gyógyszergyártás tisztított EBIT (MrdFt) árfolyamkorrigált

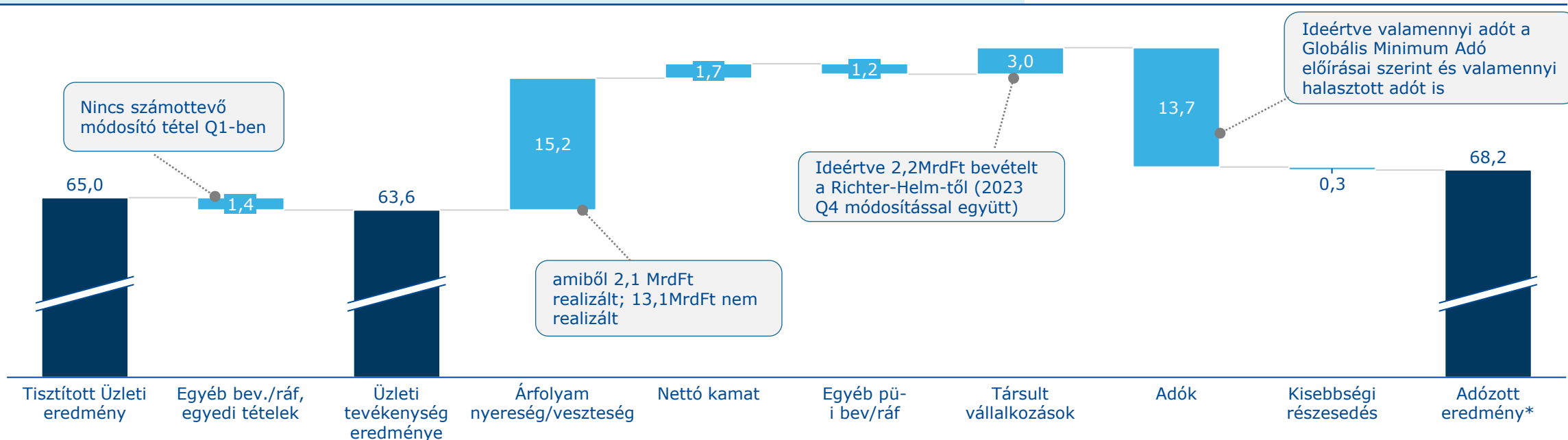


Fő üzenetek

- A tisztított EBIT (Gyógyszergyártás) 9%-kal, 64,4 milliárd forintra nőtt 2024 első negyedében, mivel a rubel gyenge maradt a bázisidőszakhoz képest
- Az árfolyamszűrt tisztított EBIT 17%-kal 69 milliárd forintra emelkedett, jól mutatja az üzletvitel szilárd alapjait; ez összhangban van a teljes évre kiadott előrejelzésünkkel figyelembe véve a szezonális és ütemezési hatásokat
- Kismértékű mérőföldkő bevétel (1,2 milliárd forint) emelte a tiszta EBIT-et 2024 első negyedében, szemben az egy évvel ezelőtti elhanyagolható értékkel; ezt bőven ellensúlyozta az éves szinten fizetett magasabb claw-back (a Nőgyógyászati szegmensben)
- A CNS és a WHC volt az első negyedéves bevételnövekedés fő motorja a Vraylar® értékesítés folyamatos növekedésének és a WHC-portfólió nagy részének köszönhetően
- A BIO vesztesége kismértékben csökkent éves összehasonlításban, mivel a CDMO-bevételek alacsony bázisról nőttek, a Terrosa® árbevétele pedig tovább javult, ami több mint ellensúlyozta a magasabb K+F kiadásokat
- A GenMed tisztított EBIT-jét (és a fedezeti szinteket) kedvezőtlen árfolyammozgások rontották (19%-kal gyengébb rubel éves szinten)

Az üzemi eredmény alatt: a nagy árfolyamnyereség növeli a nettó árbevételt; normalizálódott adók

Adózott eredmény 2024 első negyedében, tisztított EBIT utáni tételek (MrdFt)

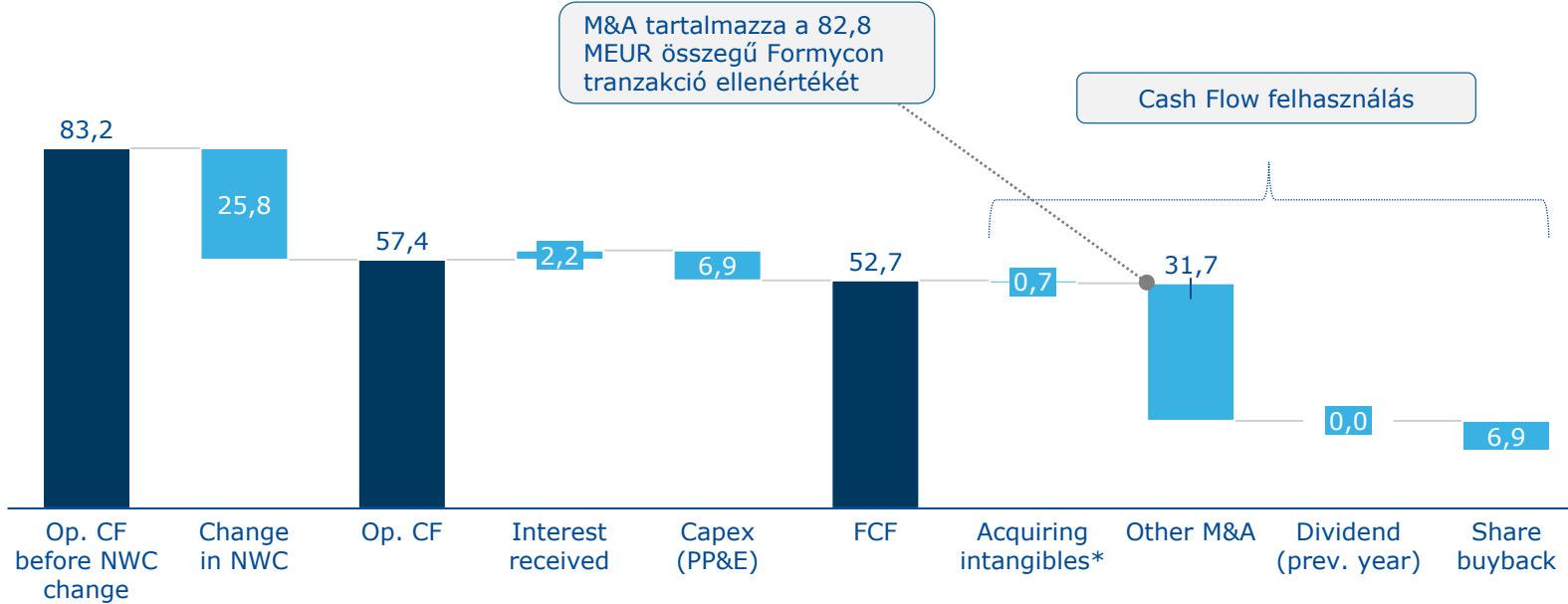


Fő üzenetek

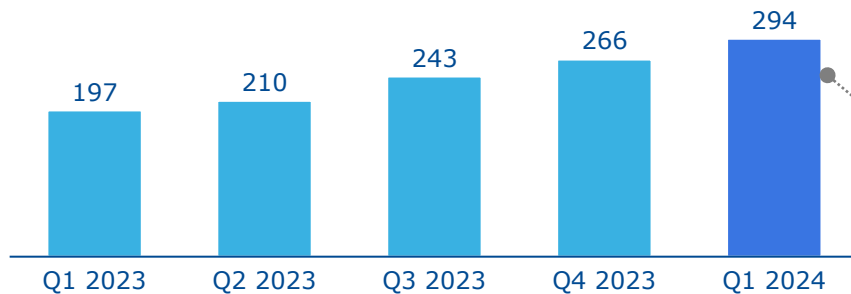
- Jelentős – túlnyomórészt nem realizált – árfolyamnyereség növelte az adózott eredményt 2024 első negyedében (szemben az egy évvel ezelőtti nagy árfolyamvesztéssel) az időszak végi gyengébb forint hatására. Az árfolyamnyereség elsősorban a működő tőke tételeihez kapcsolódik
- Az adók elszámolása a globális minimumadó (15%) szerint történik; néhány, magasabb adókulcsot alkalmazó ország miatt a tényleges adókulcs kismértékben magasabb lett, a halasztott adók némiképp csökkentették a fizetendő adót az első negyedében
- Az adózott eredmény 68,2 milliárd forint volt, ami nagyon jelentős, 74%-os növekedést jelent az előző évhez képest, a magasabb működési eredménynek és a tavalyi árfolyamvesztésből idén nyereségbe fordult pénzügyi eredménynek köszönhető

Free Cash Flow: robusztus működő CF, több NWC felépülés és M&A

Free Cash Flow 2024. I. negyedében (MrdFt)



Nettó működési ciklus | napok



A nettó működési ciklus trendet torzítja a román kereskedelmi üzlet tavalyi értékesítése (a csökkenő árbevétel és értékesítési költségek miatt)

Összehasonlítható alapon a CCC 28 nappal növekedett éves szinten és 6 nappal volt magasabb, mint 2023 végén

Fő üzenetek

- Jelentősen javult a szabad pénzáramlás generálás, az FCF 52,7 milliárd forint volt 2024 első negyedében, 35%-kal magasabb az előző éveshez képest
- A javuló üzletvitel és a tavalyi árfolyamveszteség némi realizált nyereségbe történő átfordulása támogatta az FCF-et 2024 első negyedében
- A nettó működő tőke 26 milliárd forinttal növekedett, ami a vevőkötelezettségek szezonális csökkenésének és részben a biotechnológia átütemezett készletforgása miatt kialakult magasabb készlet állománynak tudható be, mérsékelte az FCF javulását
- Az FCF-et elsősorban akvizíciók (Formycon-tranzakció) finanszírozására és kisebb mértékben részvény-visszavásárlásra használtuk, ami nagyon kis nettó készpénzfelhalmozást jelent az első negyedévben
- A közgyűlés jóváhagyta, hogy a 2023. évi nettó eredményből 78,8 milliárd forint rendes osztalék kerüljön kifizetésre. Ennek teljesítésére előreláthatólag 2024 második negyedében kerül sor

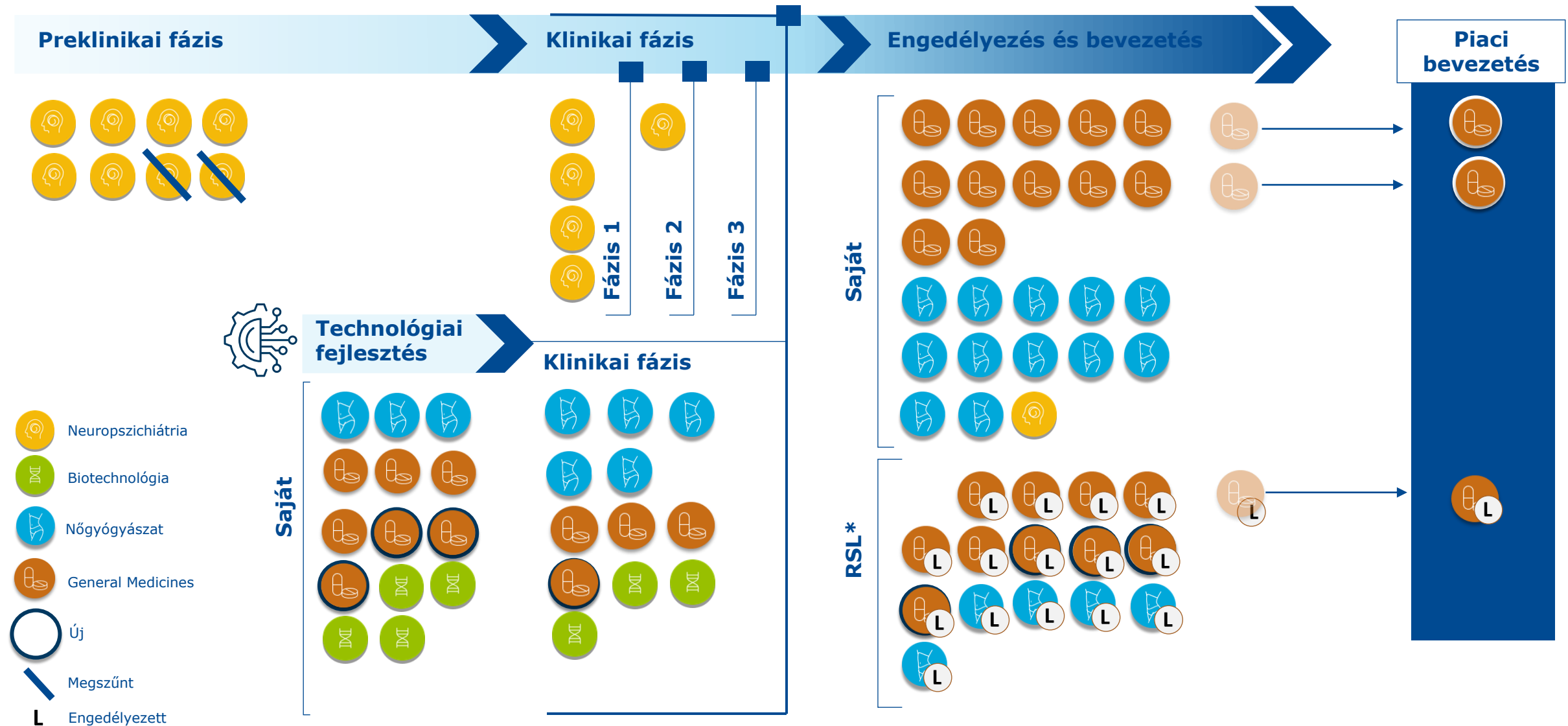


Kutatás és fejlesztés

K+F



K+F – változások a 2024 I. negyedévében



* Eladásra kész, engedélyezett temékek



Neuropszichiátria

CNS



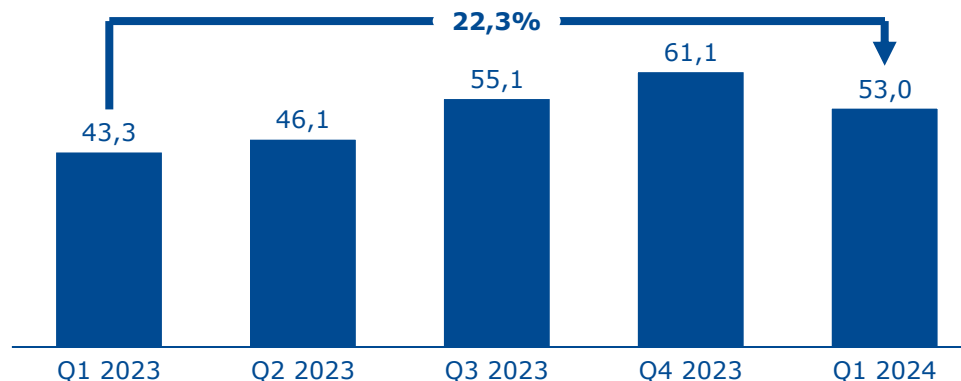
A cariprazine bevételek 22%-kal nőttek a 2024 első negyedében

CNS millió HUF	Q1 2023	Q1 2024	Ch. % YoY
Árbevétel	43 295	52 968	22
Értékesítési költség	-215	-376	75
Bruttó fedezet	43 080	52 592	22
<i>Bruttó fedezeti hányad %</i>	99,5	99,3	
Értékesítési és marketing költségek	-796	-1 010	27
Ig&Egyéb ktg.	-181	-245	35
K+F ktg.	-5 366	-8 291	55
Clawback	-275	-356	29
Milestone bevétel	0	50	
Tisztított Üzleti eredmény	36 462	42 740	17
<i>Tisztított Üzleti eredmény hányad %</i>	84,2	80,7	

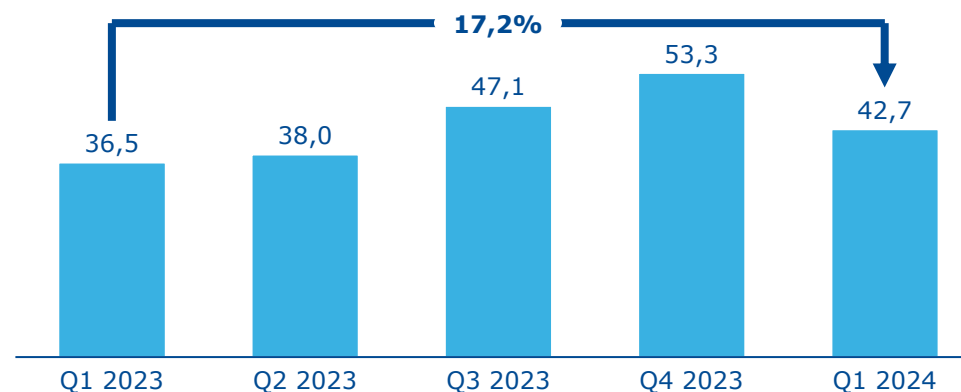
Fő üzenetek

- A CNS üzletág bevételei 22%-kal nőttek 2024 első negyedében
- A K+F ráfordítások jelentősen megemelkedtek az előző évhez képest, a folyamatban lévő négy Fázis1 és egy Fázis2 programból álló klinikai kutatások előrehaladásával összhangban, ami az utóbbi évek legerősebb kutatási portfólióját jelenti a Richter számára. A magasabb K+F ráfordítások valamivel visszafogottabb cEBIT-növekedést eredményeztek
- Az Abbvie Vraylar®-eladásai továbbra is kétszámjegyű, 24%-os növekedést mutattak 2024 első negyedében és elérték a 694 millió dolláros globális értékesítést az AbbVie területén (ebből 692 millió USD árbevétel az Egyesült Államokban keletkezett)
- A Richter Reagila® bevételei szintén erős kétszámjegyű, 35%-os növekedést mutattak 2024 első negyedében.

Árbevétel (MrdFt)

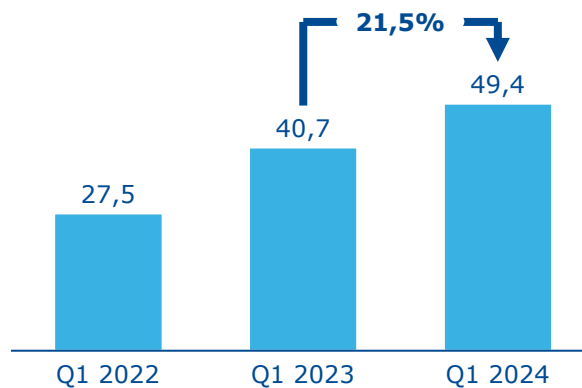
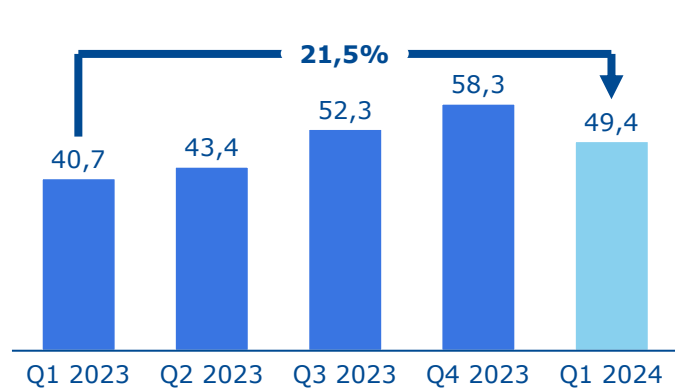


Tisztított EBIT (MrdFt)



Folytatódott az erőteljes növekedés az Egyesült Államokban, NYEU-ban és KÖE-ban

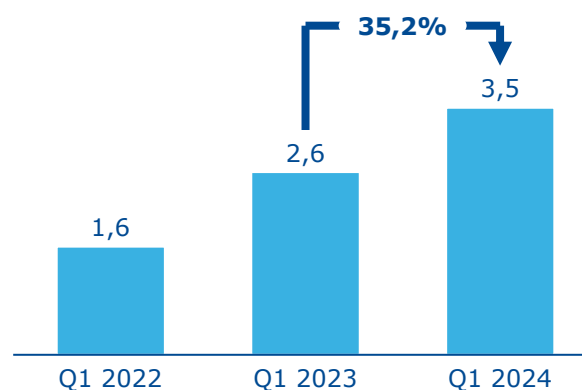
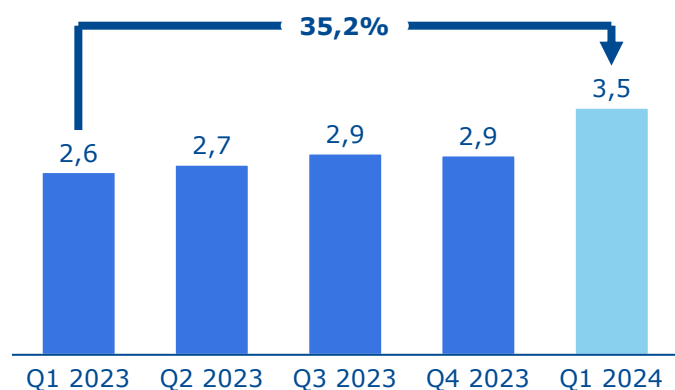
Vraylar®



Fő üzenetek

- A Vraylar®-ból származó jogdíjbevétel 2024 első negyedévében megközelítette az 50 milliárd forintot, meggyőző, 20%-os növekedéssel éves szinten
- Az AbbVie előrejelzése alapján a becsült nettó árbevétel 2024-ben mintegy 3,4 milliárd dollár* lesz és a szabadalom lejáratára előtti csúcsértékesítés megközelítheti majd az 5 milliárd dollárt

Reagila®



Fő üzenetek

- A **Reagila®** értékesítése tovább nőtt, mind a Richter, mind a többi, licenccbe adott területen (AbbVie területek kivételével)
- A **Reagila®** vezető márkává vált a közép-európai régióban az orális atipikus antipszichotikumok területén ~7%-os piaci részesedéssel (IQVIA adatok)



Nőgyógyászat

WHC



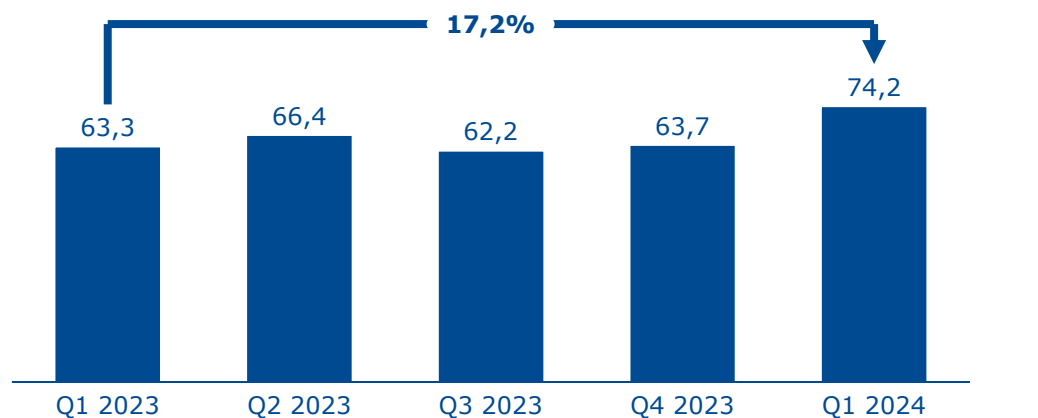
Kiemelkedő árbevételnövekedés és kedvező jövedelmezőség az első negyedévben

WHC millió HUF	Q1 2023	Q1 2024	Ch. % YoY
Árbevétel	63 320	74 188	17
Értékesítési költség	-18 343	-23 253	27
Bruttó fedezet	44 977	50 935	13
<i>Bruttó fedezeti hányad %</i>	<i>71,0</i>	<i>68,7</i>	
Értékesítési és marketing költségek	-19 955	-22 657	14
Ig&Egyéb ktg.	-5 164	-6 222	20
K+F ktg.	-4 026	-3 138	-22
Clawback	-1 097	-2 230	103
Milestone bevétel	8	118	
Tisztított Üzleti eredmény	14 743	16 806	14
Tisztított Üzleti eredmény hányad %	23,3	22,7	

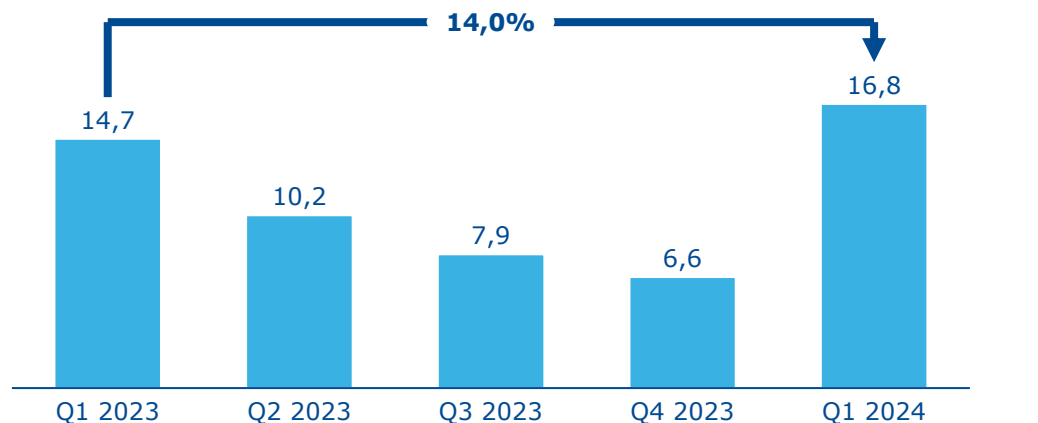
Fő üzenetek

- A WHC bevételei 2024 első negyedévében 17%-kal nőttek a 4,5 százalékpontos árfolyamveszteség ellenére (gyenge RUB, ami a KEU-i eladások visszaesésében is látható), mivel mind az új, innovatív termékek, mind az orális fogamzásgátlók jó teljesítményt nyújtottak.
- Az eladások növekedése különösen erőteljes volt az APAC térségben (elsősorban Kínának köszönhetően), Latin-Amerikában és Észak-Amerikában, a szállítások ütemezése pozitív hatásának is betudhatóan.
- A Ryeqo® új, endometriózis indikációja által is támogatott méhmióma kezelések területe, illetve a menopauza kezelése 2024-ben is a növekedés motorja maradt folyamatosan növekvő kereslet mellett
- A tisztított EBIT éves szinten 14%-kal nőtt 2024 első negyedévében, annak ellenére, hogy a jövedelmezőséget rontotta az árfolyam (gyenge RUB) és a magasabb claw-back kötelezettségek; A tisztított EBIT ráta 22,7% volt az 1. negyedévben

Árbevétel (MrdFt)

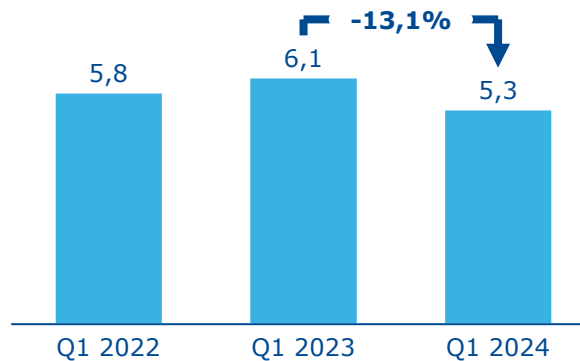
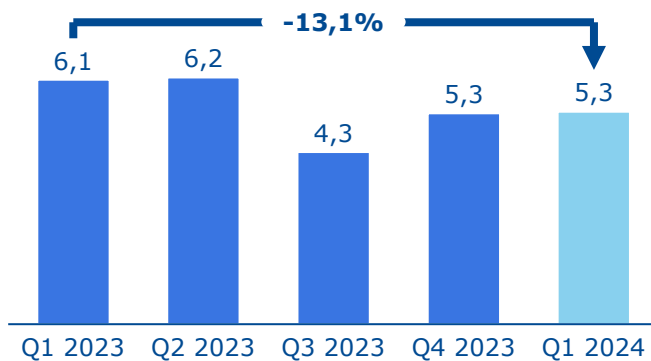


Tisztított EBIT (MrdFt)



Kiemelt termékek | EVRA sikeres brandépítése folytatódik; Bemfola átmenetileg gyengült

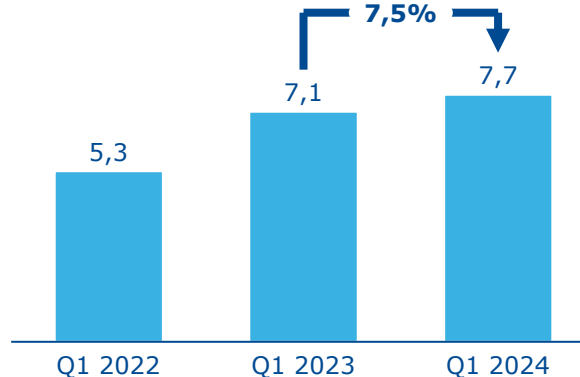
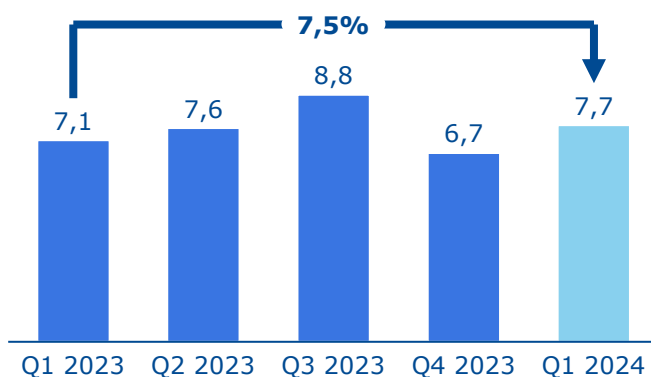
Bemfola®



Fő üzenetek

- **Bemfola®** értékesítés átmeneti nehézségekkel küzd az ellátási lánc egyes országokban tapasztalható zavarai miatt
- A fertilitási franchise értékesítésének növekedését az új termékek (Cyclogest® és Ganirelix) bevezetése és a gyors piaci részesedés is erősíti

EVRA®

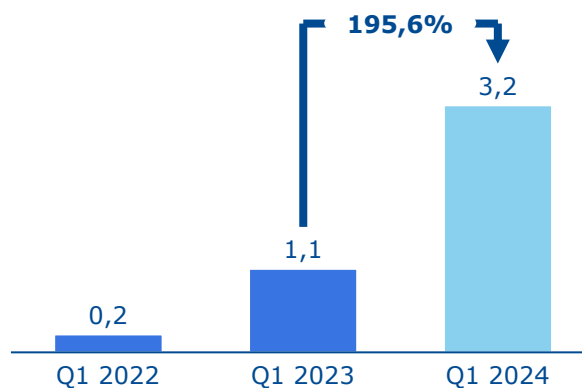
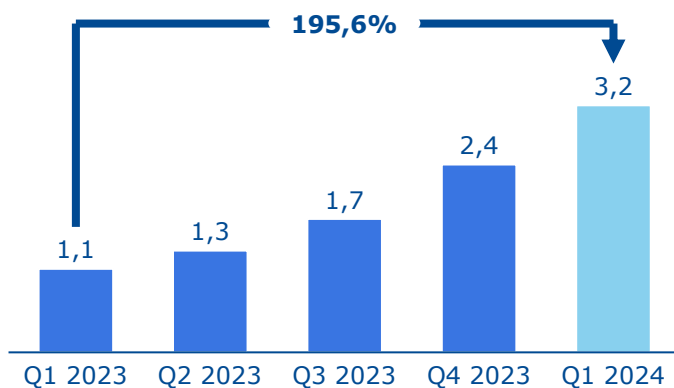


Fő üzenetek

- Az **Evra®** értékesítésének folyamatos növekedését a jelentős európai piacokon folytatott sikeres újraindítási kampányok és a latin-amerikai régióban elért erős teljesítmény vezérli.
- Erős értékesítési teljesítmény Mexikóban, Lengyelországban és Olaszországban 2024 első negyedében

A méhmióma-támogatás és az endometriózis indikációja növeli a Ryeqo eladásait

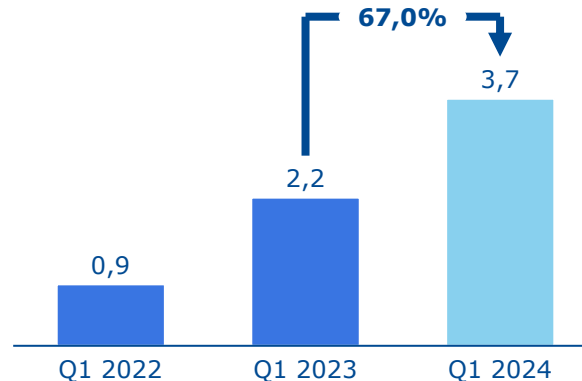
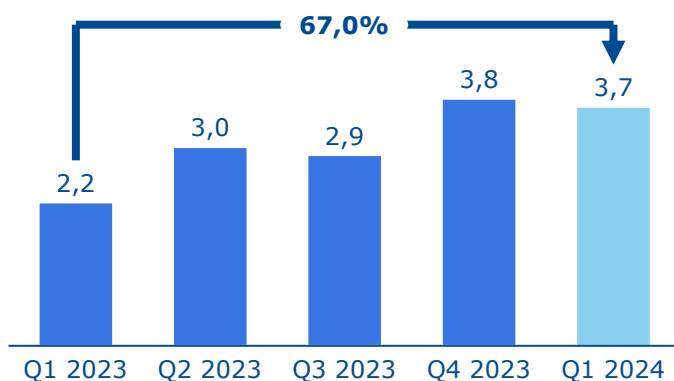
Ryeqo®



Fő üzenetek

- A **Ryeqo®** erőteljes növekedés a méhmióma támogatások kiterjesztésének és az endometriózis felfutásának köszönhetően
- Olaszországban, Spanyolországban a méhmióma regionális piaci bevezetésére várhatóan 2024 második negyedévében kerül sor
- Az endometriózis tüneti kezelését és annak támogatását négy EU-országban biztosították
- Németország elérte az 1 millió eurós havi árbevételt

Drovelis®



Fő üzenetek

- A **Drovelis®** a cég kulcsfontosságú fogamzásgátló eszköze minden területen tartotta a meggyőző növekedést, az eladások felfutása a várakozásoknak megfelelően alakult
- A KÖE régióban folytatódik a vártnál magasabb piaci penetráció, Németországban és Spanyolországban a növekedés folyamatos
- Jelentős felfutást értünk el a közepméretű latin-amerikai piacokon. Peruban 2024 első negyedévében került piacra



Biotechnológia

BIO



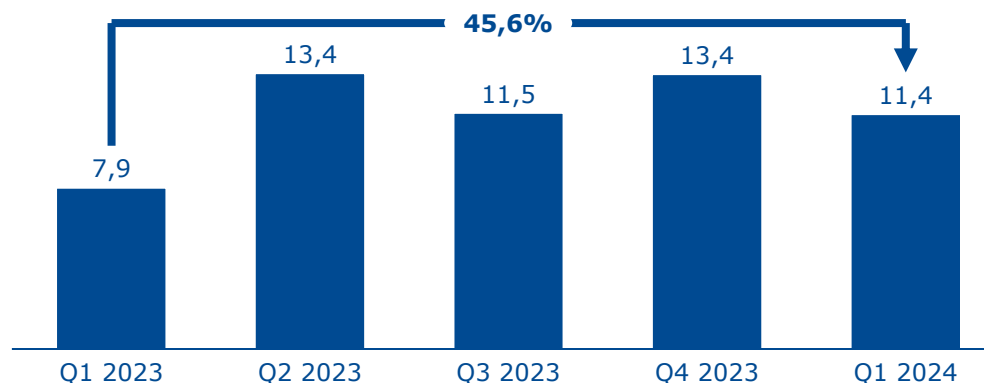
A bevételek erőteljesen nőttek, a fedezetek a magasabb K+F ellenére javultak

BIO millió HUF	Q1 2023	Q1 2024	Ch. % YoY
Árbevétel	7 858	11 441	46
Értékesítési költség	-6 087	-6 510	7
Bruttó fedezet	1 771	4 931	178
<i>Bruttó fedezeti hányad %</i>	<i>22,5</i>	<i>43,1</i>	
Értékesítési és marketing költségek	-1 534	-1 753	14
Ig&Egyéb ktg.	-597	-912	53
K+F ktg.	-5 957	-8 666	45
Clawback	-53	-109	106
Milestone bevétel	0	1 068	
Tisztított Üzleti eredmény	-6 370	-5 441	-15
<i>Tisztított Üzleti eredmény hányad %</i>	<i>-81,1</i>	<i>-47,6</i>	

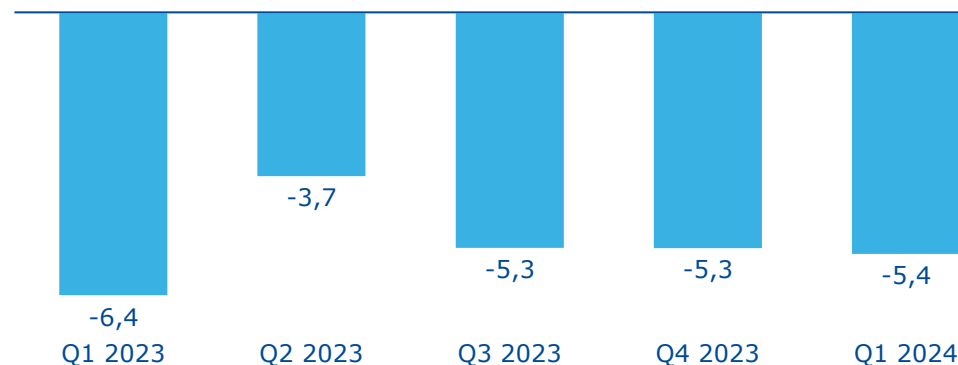
Fő üzenetek

- A bevételek 46%-kal ugrottak meg 2024 első negyedében az alacsony bázisról javuló CDMO-bevételeknek és a Terrosa® folyamatos növekedésének betudhatóan
- A bruttó nyereség éves szinten majdnem megháromszorozódott, ami a mérföldkő-bevételekkel együtt ellensúlyozta a K+F kiadások jelentős növekedését, és alacsonyabb tisztított EBIT veszteséget eredményezett év/év alapon
- A Richter denosumab bioszimiláris programja (RGB-14) jó úton halad, minden klinikai tevékenység befejeződött, és a dokumentáció benyújtásának előkészítése a végéhez közeledik
- A Richter bioszimiláris toclizumab programja (RGB-19) sikeresen befejezte a klinikai program 1. fázist társfejlesztő partnerünkkel együttműködve
- Folyamatban van a reumatológiai és immunológiai terápiás területen más bioszimiláris eszközök CMC fejlesztésével kapcsolatos munka

Árbevétel (MrdFt)

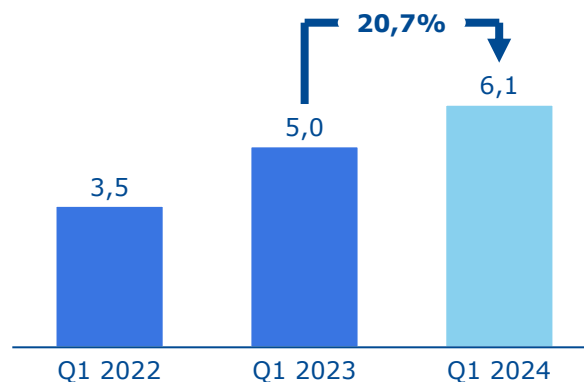
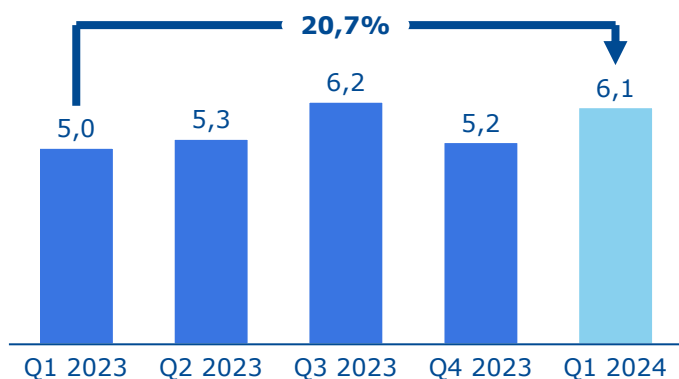


Tisztított EBIT (MrdFt)



A CDMO és a Terrosa egyaránt hozzájárult az erőteljes bevételnövekedéshez

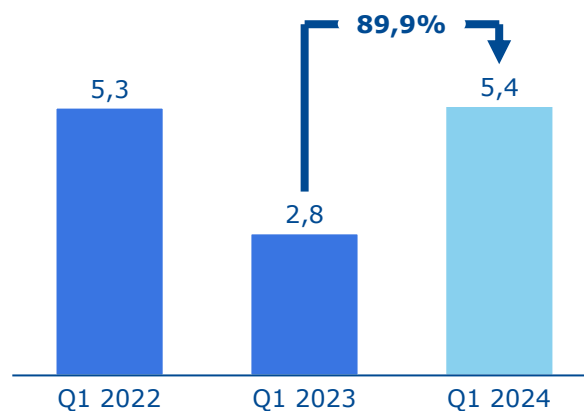
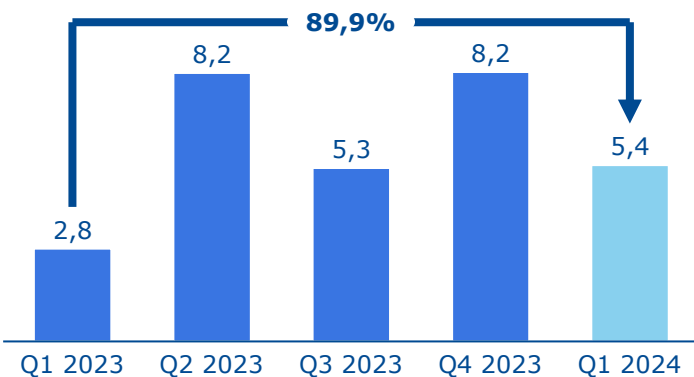
Terrosa®



Fő üzenetek

- A **Terrosa®** bevételek 21%-kal nőttek 2024 első negyedében a közép-európai, a latin-amerikai és az APAC-régió magas árbevételének köszönhetően
- Idén a **Terrosa®** elérhetőségét további piacokra kívánjuk kiterjeszteni, és felgyorsul egy új, előre töltött eszköznek (pre-filled pen) az európai piaci bevezetése
- A CDMO-bevételek egy szokatlanul alacsony 2023 első negyedévi bázisról ugrottak meg. 2024 első negyedének árbevételéhez az RHB és a Richter saját, emlőssejt alapú magyarországi CDMO platformjának értékesítése egyaránt hozzájárultak.

CDMO tevékenységek





General Medicines

GM



Az árvebételt és az EBIT-et még mindig a rubel gyengélkedése befolyásolja

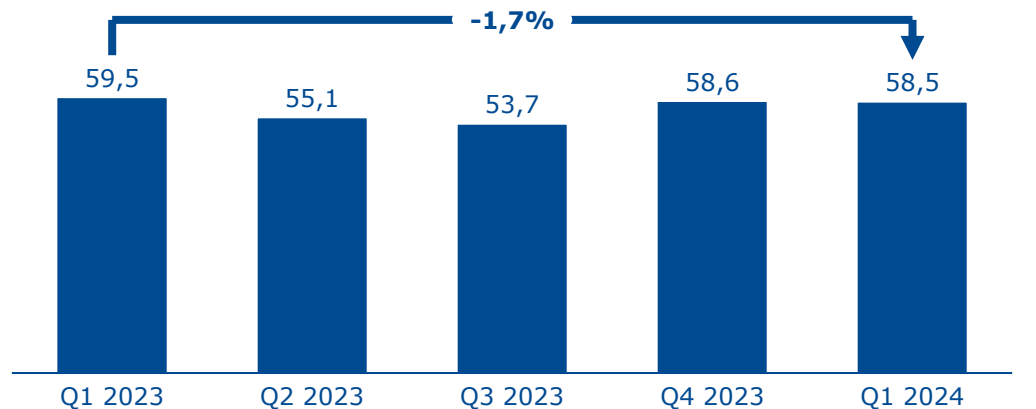


GM millió HUF	Q1 2023	Q1 2024	Ch. % YoY
Árbevétel	59 467	58 473	-2
Értékesítési költség	-25 611	-26 411	3
Bruttó fedezet	33 856	32 062	-5
<i>Bruttó fedezeti hányad %</i>	<i>56,9</i>	<i>54,8</i>	
Értékesítési és marketing költségek	-12 150	-12 609	4
Ig&Egyéb ktg.	-4 871	-4 904	1
K+F ktg.	-1 801	-2 635	46
Clawback	-810	-906	12
Milestone bevétel	0	0	
Tisztított Üzleti eredmény	14 224	11 008	-23
<i>Tisztított Üzleti eredmény hányad %</i>	<i>23,9</i>	<i>18,8</i>	

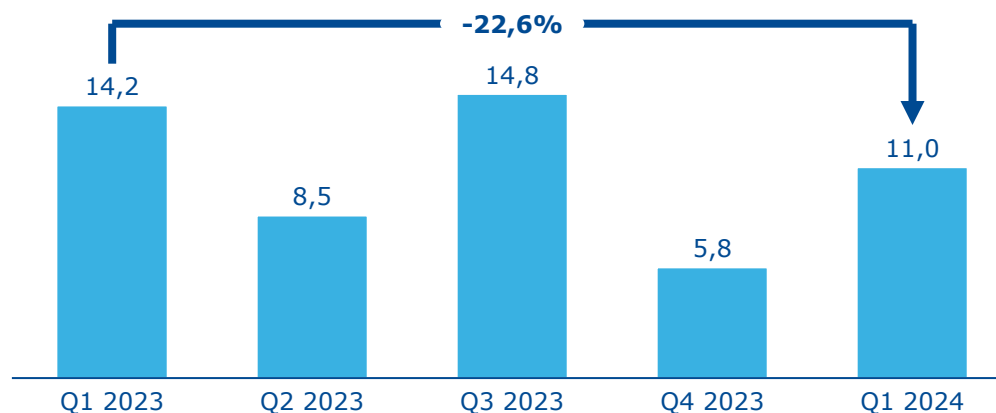
Fő üzenetek

- A bevételek forintban kifejezve enyhén csökkentek 2024 első negyedében éves összehasonlításban, elsősorban a rubel gyengesége miatt (összesen -6 százalékpontos negatív árfolyamhatás az árbevételre) ellensúlyozva az ár- és volumen/összetétel kismértékű pozitív hatását.
- A közép-európai eladások továbbra is jelentősek és összhangban voltak a közelmúlt növekedési trendjeivel, míg a kelet-európai eladásokat az első negyedévben a szállítási ütemezések és bizonyos szezonális befolyások befolyásolták
- A devizapiaci ellenszél és a magasabb K+F ráfordítások 23%-kal csökkentették a tisztított EBIT-et 2024 első negyedében éves összehasonlításban; Az árfolyamszűrt tisztított EBIT ráta továbbra is 20% feletti lett volna

Árbevétel (MrdFt)

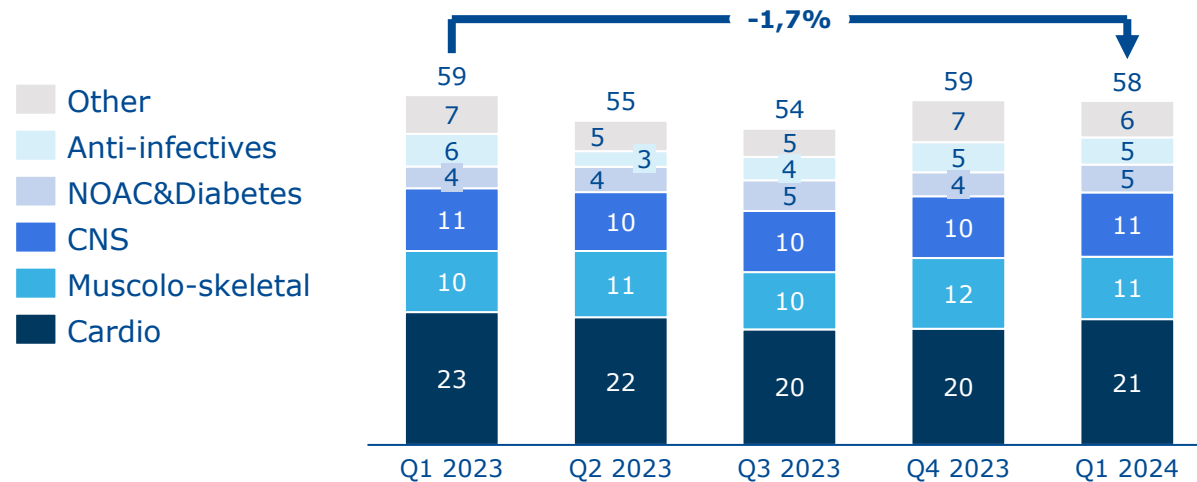


Tisztított EBIT (MrdFt)



Eltérő teljesítményű terápiás területek 2024 I. negyedévében

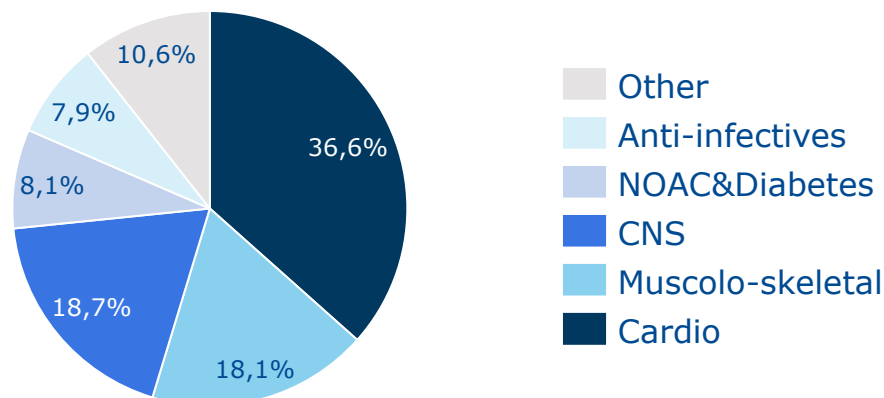
Teljes GenMed árbevétel terápiás területenként (negyedévenként, MrdFt)



Fő üzenetek

- A kardiovaszkuláris bevételek csökkentek 2024 első negyedévében a negatív árfolyam hatás (gyenge rubel) és a kelet-európai szállítási ütemezés következtében
- Az új orális antikoagulánsok (NOAC) és a diabétesz – új fókuszú terápiás terület – bevételek kétszámjegyű növekedést mutattak (mind mennyiségben, mind értékben) a sikeres új termékbevezetéseknek köszönhetően
- Az antivirális készítmények értékesítését a bázisidőszakhoz képest gyengébb rubel és a viszonylag enyhe influenzaszezon is érintette; Az új termékbevezetések részben ellensúlyozták a negatívumokat

Teljes GenMed árbevétel terápiás területenként, éves (MrdFt; % 2024)



Új termékbevezetések 2024 első negyedévében

- Cardio: Co-Xeter (Rosuvastatin-Ezetimibe) és Ekvamer földrajzi kiterjesztése
- Antivirális készítmények: Groprinosin földrajzi és kiterjesztése



Appendix





Jelentős árfolyamnyereség (15 MrdFt) a gyengébb forinton 2024 első negyedévében

Q1 2024		Q1 2023	Diff
13,1	Unrealised exchange (loss)/gain	-16,6	29,7
2,1	Realised exchange (loss)/gain	-8,5	10,6
-0,7	Result of realised & unrealised forward exchange contracts	3,6	-4,3
1,7	Interest income / (Interest expense)	2,7	-1,0
-0,5	Other items	1,7	-2,2
15,6	Pénzügyi műveletek nyeresége (vesztesége)	-17,1	32,7

Fő üzenetek

- A nettó pénzügyi mutató jelentősen javult (15,6 milliárd forint) 2024 első negyedévében az egy évvel ezelőtti hasonló méretű (17,1 milliárd forintos) veszteséghez képest, amelyet az árfolyamváltozások okoztak
- Az árfolyamnyereség 2024. I. negyedévben 15,2 milliárd forintot tett ki, elsősorban a forgóeszköz-elemek (követelések és kötelezettségek) származó nem realizált nyereséget tartalmazó, 2024 első negyedévében gyengülő forint miatt (miközben egy évvel ezelőtt jelentős árfolyamveszteséget könyveltek el a gyengébb rubelen)
- A Richter továbbra is fedezeti ügyleteket alkalmaz a funkcionális pénznem árfolyamvolatilitásából eredő egyes kockázatok mérséklésére, ezek a z ügyletek azonban nem gyakoroltak jelentős hatást a 2024 első negyedévi pénzügyi eredményére





Üzletágak eredménykimutatása 2024 I. negyedévében

Q1 2024	 WHC	 CNS	 BIO	 GM	Gyógyszer gyártás Egyéb	Pharma	Other	Eliminations	Group total
Árbevétel	74,2	53,0	11,4	58,5	3,1	200,1	6,0	-2,7	203,4
Értékesítési költség	-23,3	-0,4	-6,5	-26,4	-3,1	-59,6	-4,6	3,0	-61,2
Bruttó fedezet	50,9	52,6	4,9	32,1	0,0	140,5	1,4	0,3	142,2
Értékesítési és marketing költségek	-22,7	-1,0	-1,8	-12,6	-0,5	-38,5	-0,5	0,0	-38,9
Igazgatási és egyéb költségek	-6,2	-0,2	-0,9	-4,9	-0,3	-12,5	-0,6	0,0	-13,1
Kutatási és fejlesztési	-3,1	-8,3	-8,7	-2,6	0,0	-22,7	0,0	0,0	-22,7
Clawback	-2,2	-0,4	-0,1	-0,9	0,0	-3,6	0,0	0,0	-3,6
Milestone bevétel	0,1	0,1	1,1	0,0	0,0	1,2	0,0	0,0	1,2
Tisztított Üzemi eredmény	16,8	42,7	-5,4	11,0	-0,7	64,4	0,4	0,3	65,0

Megjegyzés: A Gyógyszergyártási szegmens eredménykimutatásának tételei termékcsopontonként kerülnek felosztásra azon üzletágakhoz, ahol van közvetlen megfelelés. A többi tételhez a Richter Csoport a múltbeli adatokon és a vezetői számviteli becsléseken alapuló allokációs kulcsokat használ.

Az üzletágak stratégiai helye és jövőképük

Gógyszergyártás | Gyógyszergyártási szegmens

Üzletágak elnevezése	Rövid definíció	Fő stratégiai cél	Terápiás területek
 CNS Neuropszichiátria	A központi idegrendszeri terápiás területen meglévő korai fázisú világszínvonalú K+F képességeinkre alapozva, tovább építjük, főként a neuropszichiátria területén, a kismolekulás gyógyszerkutatási portfóliónkat.	A cariprazine-ban rejlő értékesítési lehetőségek maximalizálása mellett az originális K+F projektek saját és partnerekkel történő fejlesztése biztosítja az árbevétel és a jövedelmezőség növekedését 2030 után.	Neuropszichiátria ¹
 WHC Nőgyógyászat	Világszerte gondoskodunk a nők egészségéről a női termékenység, a méhmióma/endometriózis, a női fogamzásgátlás, a hüvelyi fertőzések, a menopauza és a női egészség területein.	A lefedetlen terápiás igényekre adott innovatív megoldásainkkal elsőszámú gyógyszeripari szereplővé válunk Európában a nőgyógyászati termékek piacán.	Nőgyógyászat
 BIO Biotechnológia	Biotechnológiai platformunk kihasználása bioszimiláris termékfejlesztésre és -gyártásra globális piacok számára.	A reumatológia és csont és ízületi terápiás területeken releváns szereplővé válunk, mellyel a vállalati nyereségességhez stabilan hozzájárulunk az évtized végére. Emellett harmadik feleknek nyújtott bérnyújtási és -fejlesztési szolgáltatásokkal emeljük bevételeinket és javítjuk költségszerkezetünket.	Reumatológia, Csontritkulás
 GM General Medicines	Különböző terápiás területeket magába foglaló, generikus és tradicionális gyógyszerportfólió, erős közép- és kelet-európai földrajzi fókusszal.	Széles körű hozzáférést biztosítunk a magas minőségű és megfizethető gyógyszereinkhez, mely tevékenység megbízható forrása marad a jövőbeli bevételnövekedésnek és jövedelmezőségnek.	Szív- és érrendszer, Diabetológia, Központi idegrendszer ²

Egyéb | Egyéb szegmens

Nem gyógyszergyártási tevékenység

¹Cariprazine és innovatív neuropszichiátriái fejlesztés alatt álló termékek, ²Szabadalommal nem védett originális CNS és generikus termékek

Konzolidált eredménykimutatás

2023	Konzolidált eredménykimutatás	Q1 2024	Q1 2023	Változás
HUFm		HUFm	HUFm	%
805 158	Összes árbevétel	203 432	209 653	-3,0%
199 304	<i>amelyből royalty</i>	50 611	41 940	20,7%
(283 834)	Értékesítés költségei	(61 229)	(82 290)	-25,6%
521 324	Bruttó fedezet	142 203	127 363	11,7%
(146 047)	Értékesítési és marketing költségek	(38 937)	(36 906)	5,5%
(50 572)	Igazgatási és egyéb működési költségek	(13 146)	(12 212)	7,6%
(78 344)	Kutatás-fejlesztés költségei	(22 730)	(17 150)	32,5%
(56 544)	Egyéb működési és bevételek és ráfordítások	(3 650)	(6 859)	-46,8%
(11 623)	<i>amelyből clawback</i>	(3 601)	(2 235)	61,1%
597	<i>amelyből mérföldkő bevétel</i>	1 236	8	n.a.
(453)	Pénzügyi és szerződéses eszközök	(133)	(105)	26,7%
189 364	EBIT (Üzleti tevékenység eredménye)	63 607	54 131	17,5%
84 041	Pénzügyi tevékenység bevétele	27 136	21 205	28,0%
(107 999)	Pénzügyi tevékenység ráfordítása	(11 516)	(38 334)	-70,0%
(23 958)	Pénzügyi tevékenység eredménye	15 620	(17 129)	-191,2%
6 134	Részesedés társult- és közös vezetésű vállalkozások eredm	3 042	994	206,0%
171 540	Adózás előtti eredmény	82 269	37 996	116,5%
(4 830)	Társasági és halasztott adó	(11 542)	2 543	-553,9%
(6 059)	Helyi iparüzési adó és innovációs járulék	(2 190)	(1 503)	45,7%
160 651	Adózott eredmény	68 537	39 036	75,6%
	Ebből:	-		
158 850	Anyavállalt tulajdonosaira jutó	68 217	39 193	74,1%
1 801	Nem ellenőrzött részesedésekre jutó	320	(157)	-303,8%
HUF	Egy részvényre jutó eredmény (EPS)	HUF	HUF	
860	Alap	373	210	77,6%
860	Hígított	373	210	77,6%

Konzolidált mérleg - ESZKÖZÖK



Konzolidált Mérleg	2024 március	2023 december	Változás
	MFt	MFt	%
Eszközök	1 422 139	1 361 217	4,5%
Befektetett eszközök	861 142	826 304	4,2%
Ingatlanok, üzemi berendezések és felszerelések	350 826	347 394	1,0%
Üzleti vagy cégérték	33 298	31 903	4,4%
Egyéb immateriális javak	228 131	230 383	-1,0%
Részesedések társult- és közös vezetésű vállalkozásokban	16 021	15 177	5,6%
Amortizált bekerülési értéken nyilvántartott befektetett pénzügyi eszközök	3 761	4 120	-8,7%
Eredménnyel szemben valós értéken értékelt befektetett pénzügyi eszközök	74 248	75 839	-2,1%
Egyéb átfogó eredménnyel szemben valós értéken értékelt befektetett pénzügyi eszközök	103 822	71 739	44,7%
Derivatív pénzügyi instrumentumok	18 941	16 327	16,0%
Halasztott adó eszközök	27 888	29 244	-4,6%
Hosszú lejáratú követelés	4 206	4 178	0,7%
Forgóeszközök	560 997	534 913	4,9%
Készletek	195 987	177 767	10,2%
Szerződéses eszközök	7 650	8 103	-5,6%
Vevők	211 289	204 968	3,1%
Egyéb rövid lejáratú követelések	39 291	44 538	-11,8%
Amortizált bekerülési értéken nyilvántartott rövid lejáratú pénzügyi eszközök	6 417	6 239	2,9%
Egyéb átfogó eredménnyel szemben valós értéken értékelt rövid lejáratú pénzügyi eszközök	1 487	1 454	2,3%
Derivatív pénzügyi instrumentumok	3 398	9 662	-64,8%
Nyereségadó követelés	1 384	1 689	-18,1%
Pénz és pénzeszköz egyenértékes	94 094	80 493	16,9%

Konzolidált mérleg- FORRÁSOK

Konzolidált Mérleg	2024 március	2023 december	Változás
	MFt	MFt	%
FORRÁSOK	1 422 139	1 361 217	4,5%
Saját tőke	1 197 727	1 142 581	4,8%
Jegyzett tőke	18 638	18 638	0,0%
Saját részvények	(36 959)	(29 982)	23,3%
Részvényzárszó	15 214	15 214	0,0%
Tőketartalék	3 475	3 475	0,0%
Értékesíthető pénzügyi eszközök értékelési tartaléka	49 673	49 533	0,3%
Egyéb átfogó eredménnyel szemben valós értéken értékelt pénzügyi eszkö:	1 179	1 999	-41,0%
Cash-flow fedezeti ügyletek tartaléka	(256)	6 546	
Eredménytartalék	1 134 160	1 065 391	6,5%
Nem ellenőrző részesedések	12 603	11 767	7,1%
Hosszú lejáratú kötelezettségek	105 987	104 128	1,8%
Hitelek/kölcsönök	183	182	0,5%
Halasztott adó kötelezettség	4 456	3 824	16,5%
Erdeménnyel szemben valós értéken értékelt hosszú lejáratú pénzügyi köte	51 440	54 467	-5,6%
Lízingkötelezettség	13 887	13 817	0,5%
Derivatív pénzügyi instrumentumok	15 492	11 413	35,7%
Egyéb hosszú lejáratú kötelezettségek és passzív időbeli elhatárolások	13 908	13 866	0,3%
Céltartalékok	6 621	6 559	0,9%
Rövid lejáratú kötelezettségek	118 425	114 508	3,4%
Szállítók	36 581	51 301	-28,7%
Szerződéses kötelezettségek	1 809	2 347	-22,9%
Nyereségadó kötelezettség	9 007	1 974	356,3%
Erdeménnyel szemben valós értéken értékelt rövid lejáratú pénzügyi kötele	2 410	2 722	-11,5%
Derivatív pénzügyi instrumentumok	2 033	935	117,4%
Lízingkötelezettség	4 556	4 428	2,9%
Egyéb rövid lejáratú kötelezettségek és passzív időbeli elhatárolások	59 888	47 840	25,2%
Céltartalékok	2 141	2 961	-27,7%

Konzolidált Cash Flow kimutatás

2023. dec. 31.	Konzolidált cash flow	2024. márc. 31.	2023. márc. 31. mód.	Változás
MFt		MFt	MFt	%
	Üzleti tevékenység			
171 540	Adózás előtti eredmény	82 269	37 996	116,5%
50 808	Értécsökkenés és amortizáció	11 568	12 496	-7,4%
5 405	Pénzmozgással nem járó tételek	(4 260)	(9 985)	-57,3%
(11 155)	Nettó kamat- és osztalékbevételek	(1 432)	(2 908)	-50,8%
5 751	Immateriális javak és üzleti vagy cégérték értékvesztése	-	-	-
3 548	Egyéb tételek	14	188	-92,6%
(14 525)	Fizetett kamat	(484)	(111)	336,0%
(9 744)	Fizetett nyereségadó	(4 478)	(2 859)	56,6%
(11 436)	Leányvállalatok értékesítésén elért eredmény	-	-	-
190 192	Üzleti tevékenységből származó nettó cash-flow működő tőke változás nélkül	83 197	34 817	139,0%
(66 522)	<i>Működő tőke változásai</i>	(25 762)	10 631	
(23 196)	Vevők és egyéb követelések csökkenése/(növekedése)	1 033	13 924	-92,6%
(27 558)	Készletek csökkenése/(növekedése)	(21 914)	11	
(15 768)	Szállítók és egyéb kötelezettségek csökkenése/(növekedése)	(4 881)	(3 304)	47,7%
123 670	Üzleti tevékenységből származó nettó cash flow	57 435	45 448	26,4%
	Befektetési tevékenység			
(61 960)	Ingatlanok, üzemi berendezések és felszerelések beszerzése	(6 912)	(9 211)	-25,0%
(32 679)	Immateriális javak beszerzése	(684)	(22 179)	-96,9%
3 057	Ingatlanok, üzemi berendezések, felszerelések értékesítésének bevétele	499	532	-6,2%
(38 050)	Pénzügyi eszközök megszerzésére fordított pénzeszköz	(32 240)	(12 840)	151,1%
71 895	Pénzügyi eszközök értékesítéséből, lejáratából származó bevétel	-	10 802	-100,0%
27 169	Adott kölcsönök törlesztése/(nyújtása)	656	7 838	-91,6%
24 844	Kamatbevételek	2 160	2 816	-23,3%
21	Osztalékbevételek	-	-	-
(25 131)	Eszközvásárlásra fordított nettó pénzeszköz	-	(14 142)	-100,0%
10 831	Leányvállalatok értékesítéséből származó nettó pénzbevételek	-	-	-
(20 003)	Befektetési tevékenységre felhasznált nettó cash flow	(36 521)	(36 384)	0,4%
	Pénzügyi tevékenység			
(29 799)	Saját részvények vásárlása	(6 921)	(628)	n.a.
(72 863)	Fizetett osztalék törzsrészvényekre	(3)	-	
(1 327)	Lízingtörlesztés	(855)	(1 805)	-52,6%
(35 753)	Hiteltörlesztés (-)	(70 007)	-	
35 935	Hitelfelvétel (+)	70 005	-	
(103 807)	Pénzügyi tevékenységből felhasznált nettó cash flow	(7 781)	(2 433)	219,8%
(140)	Pénz és pénzeszköz egyenértékes (csökkenése)/növekedése	13 133	6 631	98,1%
79 719	Pénz és pénzeszköz egyenértékes év elején	80 493	79 719	1,0%
(46)	Árfolyamváltozás hatása a Pénz és pénzeszköz-egyenértékeseken	468	1 215	-61,5%
79 533	Pénz és pénzeszköz egyenértékes időszak végén	94 094	87 565	7,5%

Felsővezetés



Orbán Gábor
vezérigazgató

2017. november 1-től a Társaság vezérigazgatója. Karrierjét az MNB és az EKB közgazdászaként kezdte, később az Aegon Befektetési Alapkezelő portfóliómenedzsereként és kötvényüzletág-vezetőjeként dolgozott. Két és fél éven keresztül a Nemzetgazdasági Minisztérium adó-és pénzügyekért felelős államtitkára volt, majd 2015. szeptembertől a Rothschild párizsi bankjánál dolgozott. Tanulmányait a Budapesti Közgazdaságtudományi Egyetemen, valamint az Egyesült Államokban végezte. 2016 szeptemberétől a Richter stratégiai igazgatója, 2017. január 1-től általános vezérigazgató-helyettes. 2017 áprilisától tagja az Igazgatóságnak.



Hamecz István
gazdasági igazgató

1991-ben végzett a Marx Károly Közgazdasági Tudományegyetemen. Karrierjét a Pénzügyminisztérium Gazdaságpolitikai és Tervezési Intézetében kezdte. 1992-től 1994-ig az MTA Közgazdaságtudományi intézetének tudományos munkatársa. 1994 és 2007 között a Magyar Nemzeti Banknál (MNB) dolgozott különböző pozíciókban. 2001-től 2007-ig az MNB Közgazdasági és Monetáris Politikai Szakterületének vezetője igazgatói beosztásban. 2007 és 2013 között az OTP Alapkezelő Zrt. elnök-vezérigazgatója, mellette 2008-tól 2012-ig az OTP Bank Russia igazgatósági tagja majd Igazgatóságának elnöke. 2013 és 2016 között az OTP Bank Nyrt. Oroszországért és Ukrajnáért felelős ügyvezető igazgatója. 2020-tól a Richter Gedeon Nyrt. pénzügyi igazgatója, 2022-től gazdasági igazgató. Az Európai Unió Közgazdasági és Pénzügyi Bizottságába MNB által delegált képviselő, valamint az MNB képviselője az European System of Central Bank's Monetary Policy Committee-ban. 2022. április 12. napjától a Richter Gedeon Nyrt. Igazgatóságának tagja.



Dr. Greiner István
kutatás-fejlesztési igazgató

2014-től a Társaság kutatási igazgatója, 2022-től kutatás-fejlesztési igazgató. Vegyészmérnök, okleveles szabadalmi ügyvivő, a kémiai tudomány kandidátusa, az angliai Open University MBA fokozatával is rendelkezik. 1984 óta a Richter Gedeon Nyrt.-nél dolgozik, kezdetben mint kutató vegyész, majd mint a kémiai K+F vezetője. 1996 és 1999 között a Szabadalmi osztály vezetését is ellátta. 2001-től a Kutatási igazgató helyettese, ebben a pozícióban volt felelős 2006-tól kezdve a Társaság biotechnológiai tevékenységeinek kialakításáért is.

Felsővezetés



Erdei Katalin
HR igazgató

Erdei Katalin a Szegedi Tudományegyetemen szerzett bölcsészettudományi diplomáját követően, közel 18 éves szakmai tapasztalatot szerzett a humánerőforrás-menedzsment területén. Ez idő alatt olyan cégeknél dolgozott különböző pozíciókban, mint a Győri Kecs Kft, a Ferrero Magyarország, majd a Mars vállalatcsoport. Ez utóbbinál 2012-től vezetőségi tagként a magyarországi leányvállalatnál, 2015-től pedig a cégcsoport európai központjában, Németországban látta el nemzetközi HR menedzseri feladatait. 2018-ban érkezett a Richterhez, ahol igazgatóként irányítja a Richter globális HR tevékenységét.



Horváth Tibor
kereskedelmi igazgató

2017 augusztusa óta a Társaság kereskedelmi igazgatója. Biológia-kémia szakos diplomáját az ELTE-n szerezte. 1999-ben lépett be a Richterbe, ahol piacelemzőként majd licenz menedzserként dolgozott. 2003-ban MBA diplomát szerzett (Case Western Reserve University). 2005 májusától 2017-ig a Gedeon Richter Pharma GmbH német kereskedelmi leányvállalat ügyvezető igazgatója.



Szénási Attila
termelési és logisztikai igazgató

2019. január 2-án csatlakozott a vállalathoz, a Társaság gyógyszergyártási igazgatójaként. 2024 óta felelős a logisztikai területért is. Budapest és a három készgyógyszer gyár termeléséért egyaránt felel. Vegyészmérnök, felsőfokú menedzsment végzettséggel is rendelkezik. Vegyipari és gyógyszergyártási területen szerzett tapasztalatot különböző munkakörökben ismert multinacionális vállalatoknál mint az Unilever és Teva, ahol globális feladatokat is ellátott, mielőtt belépett a Társasághoz.



Szolyák Tamás
törzskönyvezési és betegbiztonsági igazgató

2018 szeptembere óta a Társaság törzskönyvezési és betegbiztonsági (Regulatory Science) igazgatója. 1992-ben orvoslátogatóként kezdte karrierjét gyógyszerészként. 21 éven keresztül a Novartis, illetve előd cégei alkalmazottjaként kereskedelem és marketing területén dolgozott. 2007 és 2013 között a magyarországi leányvállalat igazgatója volt, ezen időszakon belül az Innovatív Gyógyszergyártók Szövetségének elnökeként tevékenykedett. 2013-ban egészségügyi fejlesztési projektekkel foglalkozott. 2015-ben csatlakozott az OGYÉI-hez, a Törzskönyvezési Igazgatóság vezetési feladatait látta el.



RICHTER GEDEON

Az egészség a küldetésünk

Kapcsolat:

Cég neve: Richter Gedeon Nyrt.
Ágazat: Gyógyszeripar
Cím: 1103 Budapest, Gyömrői út 19-21., Magyarország
Telefon: +36 1 431 5764

Befektetői kapcsolattartó osztály vezetője

Réthy Róbert, CFA [+36 20 342 2555](tel:+36203422555)
investor.relations@richter.hu

Társasági esemény naptár

2024. május 14. – I. negyedéves eredmények
2024. augusztus 6. – I. féléves jelentés
2024. november 12.– I-III. negyedéves eredmények



<https://www.gedeonrichter.com/hu/>



<https://www.linkedin.com/company/richter-gedeon-hungary/>

A táblázatban megjelölt időpontok változhatnak!



Felelősség korlátozása

Jelen prezentáció, a hozzá kapcsolódó diák és megbeszélések tartalmaznak bizonyos jövőbe mutató kijelentéseket. Ezen kijelentések nem tekinthetők a jövőre vonatkozó biztos állításnak és függvényei lehetnek a körülmények megváltozásának. A jövőre vonatkozó kijelentések tartalmazhatnak többek között, de nem kizárólagosan a lekötött tőkére, tőkebefektetésre, pénzáramokra, költségekre, megtakarításokra, adósságra, keresletre, értékcsökkenésre, értékesítésekre, osztalékokra, jövedelmekre, hatékonyságra, eladósodottságra, növekedésre, javulásra, befektetésekre, árrésekre, teljesítményre, árakra, termelésre, termelékenységre, nyereségre, tartalékokra, megtérülésekre, eladásra, részvény visszavásárlásra, speciális és rendkívüli tételekre, stratégiára, szinergiákra, adókulcsokra, tendenciákra, értékekre, mennyiségekre, valamint a folyamatban lévő akvizíciós tevékenységének hatásaira vonatkozó állításokat. Ezek a jövőre vonatkozó kijelentések tényleges megvalósulása függhet bizonyos kockázatoktól és egyéb bizonytalansági tényezőktől, melyek hatására a tényleges jövőbeni tények és folyamatok akár lényegesen is eltérhetnek a kijelentésekben megfogalmazott vagy sugallt feltételezésektől. Ezek a kockázatok és bizonytalansági tényezők tartalmazzák többek között, de nem kizárólagosan az állami szabályozás, a devizaárfolyamok, a politikai stabilitás, a gazdasági növekedés változását vagy valamely folyamatban lévő tranzakció befejezését. A felsorolt bizonytalansági tényezők között számos olyan található, amelyre a Társaságnak nincs hatása, vagy nem tudja előre jelezni. A felsorolt és egyéb bizonytalansági tényezők miatt felhívjuk figyelmét, hogy ne alapozzon feltétel nélkül jelen anyagban és más helyen előforduló jövőre vonatkozó kijelentésekre. A Társaság nem vállal kötelezettséget arra, hogy nyilvánosan közzétegye ezen jövőre utaló kijelentések (amelyek kizárólag jelen időpontban tekinthetők irányadónak) korrekcióját, amely jelen időpont utáni események hatását, körülmények megváltozását vagy előre nem látott események hatását tükrözné, kivéve, ha a vonatkozó értékpapír jogi szabályozás azt kötelezően előírja. A jelen prezentációban szereplő állítások és adatok, valamint a kapcsolódó diák és megbeszélések, melyek a Richter idei és jövőbeni teljesítményére vonatkoznak, terveknek, céloknak vagy előrejelzéseknek minősülnek.