

MASTERPLAST NYRT. IDŐKÖZI VEZETŐSÉGI BESZÁMOLÓ

2024. május 14.



MASTERPLAST

A MASTERPLAST NYRT.
Időközi vezetőségi beszámolója
a 2024. év 1-3. hónapjának gazdálkodásáról
nem auditált, konszolidált
készült a Nemzetközi Pénzügyi Jelentéskészítési Szabványok (IFRS) szerint
2024. május 14.

TARTALOM

A MASTERPLAST	4
ÖSSZEFOGLALÓ.....	5
KITEKINTÉS.....	7
Iparági környezet	8
Árbevétel elemzése	9
Eredmény-kimutatás elemzése	11
Átfogó jövedelem	13
Mérleg bemutatása és elemzése.....	14
Cash-flow, banki információ	16
Masterplasttal kapcsolatos vizsgálatok:.....	17
Saját tőke elemeinek változása	18
Teljes munkaidőben foglalkoztatottak számának alakulása (fő).....	19
A negyedév vége és jelen negyedév végi jelentés publikálása közti jelentősebb események.....	19
A mérleg bemutatása a 2023. december 31-i állománnyal összehasonlítva	20
Konzolidációs körbe tartozó gazdasági társaságok.....	21
Vezető állású személyek és a Kibocsátó működését befolyásoló (stratégiai) alkalmazottak	22
A Társaság 5% feletti részesedéssel rendelkező részvényesei	23
A saját tulajdonban lévő részvények (db) mennyiségének bemutatása	23
A Masterplast Nyrt. tárgyidőszakban megjelent közzétételei	24
NYILATKOZAT.....	25



A MASTERPLAST

Az 1997-ben alapított Masterplast Csoport a közép-európai régió legnagyobb magyar tulajdonú építőanyag-gyártó vállalata. Leányvállalataival 10 európai országban biztosítja a közvetlen piaci jelenlétet és export partnerei által az európai országok többségében jelen van. Meghatározó pozícióval rendelkezik a homlokzati hőszigetelő, magastető szigetelő és szárazépítészeti szerelemek piacán.

Termék hátterét elsősorban a Magyarországon, Szerbiában és Németországban működő, ISO és TÜV minősítéssel rendelkező gyártóbázisain folytatott termeléssel és stratégiai gyártói együttműködésekkel biztosítja. 2020-ban a vállalat belépett az egészségipari szegmensbe, továbbá stratégiai célja a moduláris

üzleti divízió mielőbbi sikerre vitele. A szálás szigetelőanyagok bővülő keresletére tekintettel 2023-ban a vállalat fókuszba a magyarországi és a közép-kelet európai piaci igények ellátását biztosító kőzetgyapot és üveggyapot hőszigetelőanyag gyárak létesítésére irányult, gyártásfejlesztési terveinek megvalósítása immár mindkét célzott termékszegmensben a megvalósítás fázisába lépett.

A Masterplast kiépített vevőközpontú értékesítési rendszerrel, a gyártott és forgalmazott termékek minőségének folyamatos ellenőrzésével, stabil termékellátási háttérrel és rugalmas logisztikai megoldásokkal, versenyképes üzleti szolgáltatásokat biztosít partnerei számára.

ÖSSZEFOGLALÓ



Folytatódott a javuló tendencia, továbbra is visszafogott piaci környezetben pozitív EBITDA-t hozott a Masterplast 2024 első negyedében. A tavalyi átfogó, hatékonyságjavító intézkedések biztosítják az eredményes működést alacsonyabb piaci kereslet mellett is.

Az építőipari piaci élénkülés előjelei már láthatóak, - a kamatkörnyezet javulása az új építések, míg az uniós

csökkent, amiben nagy szerepet játszik az Európa szerzte általánosan érezhető kivárás. Emellett a célpiacok több mint felénél már növekedett az árbevétel az egy évvel korábbihoz képest.

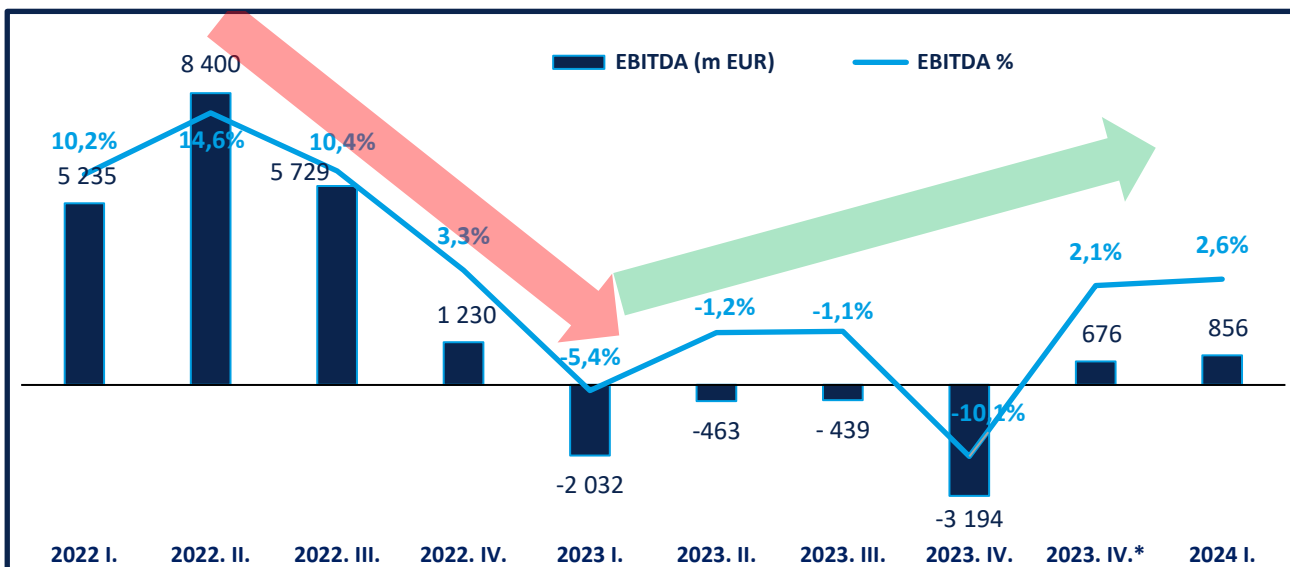
A keresleti viszonyokhoz átalakított szervezetben költséghatékonyabban működnek a saját gyártási kapacitások, a szerbiai üvegszövet gyár eredményessége nagyságrendekkel javult az egy évvel

Adatok ezer EUR-ban	2024. I. né	2023. I. né	Változás
Értékesítés árbevétele	32 665	37 602	↓ -4 937
EBITDA	856	-2 032	↑ 2 888
EBITDA hányad	2,6%	-5,4%	↑
Adózott eredmény	53	-5 837	↑ 5 890
Adózott eredmény hányad	0,16%	-15,5%	↑

Forrás: a Csoport IFRS szerinti, konszolidált, 2024. március 31-i nem auditált és 2023. március 31-i nem auditált beszámoló, valamint a Csoport vezetői információs rendszeréből származó nem auditált adatok

irányelvek szerint körvonalazódó felújítási programok a felújítási szegmens elindulását vetítik előre, ugyanakkor a tárgynegyedévben továbbra is visszafogott kereslet jellemezte az építőipart. A tavalyi első negyedéves bázishoz képest az árbevétel 13%-kal

korábbihoz képest, ezzel a tavalyi veszteséges működés újra nyereségbe fordult át. Ebben nagy szerepet játszik az is, hogy a korábban magasabb áron beszerezett alapanyagok a tárgyévre kifogytak, míg a bázist jelentősen sújtotta ez a hatás.



*Év végi egyszeri tételektől megtisztított IV. negyedéves EBITDA

Forrás: a Csoport IFRS szerinti, konszolidált, 2023-as és 2024-es nem auditált beszámoló, valamint a Csoport vezetői információs rendszeréből származó nem auditált adatok

Csökkenett az anyagok és igénybevett szolgáltatások, valamint az egyéb ráfordítások értéke is. A személyi jellegű költségek a tavalyi bázis szintjén alakultak, a közel 200 fővel alacsonyabb záró létszám (1 231 fő) ellenére. Ez a bérszínvonal jelentős emelkedését tükrözi, amelyet a fokozott inflációs környezetben szükséges béremelések mellett az induló új gyárakhoz csatlakozó, szakértőkben gazdag állomány is indokol.

A negyedévben elért, 856 ezer eurós EBITDA eredmény mintegy 2,9 millió eurós eredményjavulást jelent az egy évvel korábbi, magasabb árbevételű bázis eredményéhez képest, valamint javulást jelent az utolsó lezárt negyedévhez képest is. Az értékcsökkenést is figyelembe véve a működési eredmény még veszteséget mutatott, de a javuló trend előre vetíti, hogy rövid időn belül az eredményességi fordulat EBIT szinten is bekövetkezik. A szerbiai XPS gyár és a központi telephelyen aktivált beruházások által növekedett az elszámolt amortizáció.

A pénzügyi eredmény - a társaság számára kedvező árfolyammozgások hatására - nyereséget hozott a tárgyidőszakban. A társult vállalatoknál ugyanezen árfolyamhatás okozott pozitív eredményt.

A Masterplast adózott eredménye már a szezonálisan leggyengébb első negyedévben 53 ezer euró nyereséget mutat.

A Vállalat pénzgazdálkodása és cash menedzsmentje - a meglévő készpénzállomány, a sikeresen meghosszabbított hitelkeretek - biztosítja a Társaság stabil működését és növekedését.

Jelentős üzleti potenciál a Masterplast számára, hogy a magyar piacon már előkészítési szakaszban van, és várhatóan júniusban elstartol az új otthon felújítási program. **A már belátható időn belül esedékes, Európa szerte induló, épületenergetikai fókuszú támogatási programok vélhetően tovább növelik a Vállalat nyereségtermelő képességét.**

Az EU energiapolitikai célkitűzései érdekében napirenden levő intézkedéseivel (REPowerEU terv; „Fit for 55%” intézkedési csomag) a Társaság középtávú üzleti kilátásai továbbra is pozitívak a hőszigetelési piacon. Ezekre építve a Vállalat jelenlegi gyártási kapacitásainak megtartására is törekedve folytatja a növekedési pályát megalapozó intenzív beruházási stratégia megvalósítását, amelynek meghatározó elemei a társbefektetőkkel közösen elindított kőzet- és üvegyapot gyártási projektek. Az előrejelzések 2025-re pozitív fordulatot prognosztizálnak az építőipari konjunktúrában, így az új beruházások piacra lépésének időzítése kedvezőnek tűnik.

KITEKINTÉS



A 2023-as év végétől Európa szerte az inflációs előrejelzések jelentős javulást mutattak, ezzel egyidőben erőteljes jegybanki alapkamat csökkentési hullám indult el. A kamatkörnyezet javulása önmagában is élénkítőleg hathat az épületberuházásokra, a korábban befagyasztott projektek újraindulhatnak. A piaci élénkülés várhatóan lassú lesz az új építések piacán, viszont a felújítási szegmensben kedvezőbbek a rövidebb távú kilátások is.

Két éven át tartó tárgyalások után az Európai Parlament és a Tanács is elfogadta az új Épületenergetikai Irányelvet. Az irányelv ambiciózus célt tűzött ki: a 2050-re széndioxid-kibocsátás mentes épületállomány elérését. A csomag, két másik elemével – az energiahatékonyság növelését és a megújuló energiafelhasználás terjedését előíró irányelvekkel – kiegészülve óriási energetikai fejlesztést vár el az épületszektorban, vagyis, hogy a következő két és fél évtizedben az épületfelújítások száma és mélysége (alapossága) egyaránt többszörösére növekedjen.

Ez a tagországok szabályzó-változását és felújítási programok indulását vonja maga után, ami közép- és hosszútávon a hőszigetelő ipari kereslet jelentős növekedését vetíti előre. A piac kiváró magatartása miatt jelentős keresleti élénkülés ezek elindulásáig nem várható. Javítja a rövid távú kilátásokat, hogy Magyarországon – a Társaság legnagyobb piacán – 2024 áprilisában a kormány már bejelentette az új otthonfelújítási program főbb elemeit, mely nagyon fontos lépés az energiahatékonyság és a széndioxid kibocsátás csökkentése felé. Az 1990 előtt épült családi házak energetikai korszerűsítésére lehet igénybe venni a várhatóan 2024 júniusában induló új otthonfelújítási programot.

A Társaság 2024-re a mérsékeltebb építőipari környezettel számolva optimalizálta termelő egységeinél a gyártási kapacitásait. Az így megállapított hatékony létszám és műszakszám növelhető, a gyárak rugalmasan állnak az esetleges gyorsabb mértékű piaci fellendülés és magasabb vevői igények elé. A Társaság a konzervatív számításai mellett is pozitív eredményt vár 2024-re a legfőbb gyártóegységeinél.

A Csoport az utóbbi években jelentős értékben valósított meg gyártásfejlesztő beruházásokat. Nagymértékben növelte kapacitásait az üvegszövet és diffúziós tetőfólia gyártásban, mellyel a legmagasabb minőségi igényű, prémium kategóriás termékek piacát is képes kiszolgálni a Cégcsoport. A 2023-ban már elindult új EPS és XPS üzemek 2024-ben már számottevően tudnak hozzájárulni a hőszigetelői kapacitások növekedéséhez és ezáltal lehetőség nyílik további térnyerésre a nyugat-európai piacokon is.



A középtávú további szintlépés lehetőségét hordozza magában a már elindult joint venture projektek termelésének indulása. A Szerencsen 4,3 hektáron, 5,645 milliárd forint összegű vissza nem térítendő HIPA támogatással, a lengyel Selena FM S.A 50%-os bevonásával megvalósuló üvegyapot gyár esetében a termelés várhatóan 2025 első felében indul. A termék egyik fő alapanyaga a hulladék üveg, amely a gyártás során a körforgásos gazdálkodás elvei szerint újrahasznosításra kerül. A Vállalat a Market Építő Zrt-vel közösen Halmajugrán is dolgozik egy éves 35 ezer tonna kapacitású kőzetgyapot gyár felépítésén, ami előre láthatólag 2025 második félévétől indulhat el. Mindkét szálanyaggyártó üzem környezetbarát, modern elektromos kemencéjű gyártástechnológiával lesz felszerelve, melynek áramellátását részben megújuló energiaforrás biztosítja majd.

A Masterplast, mint az ukrán piacon régóta jelen levő építőanyag-, szigetelőanyag-gyártó számára Ukrajna újjáépítésében is nagy üzleti potenciál rejlik, amely esetleges békemegállapodás függvényében szintén közép- és hosszú távon válik kiaknázhatóvá.



Tetőfólia gyártásban

meghatározó Európában



Üvegszövetháló gyártási kapacitása

2. Európában,
3. globálisan



EPS értékesítésben

Magyarországon
2. legnagyobb piaci részesedés

A Társaság víziója szerint az évtized második felére a Masterplast lehet az egyetlen olyan hőszigetelőanyag gyártó a kelet-közép-európai régióban, amely mind a műanyag, mind az ásványi szigetelőanyagok terén jelentős gyártói és piaci pozíciókkal rendelkezik.

Tovább erősíti a Masterplast kilátásait az egyre nagyobb figyelmet kapó modulház üzletág. A technológia jövője környezetvédelmi szempontokat figyelembe véve is ígéretes, ugyanis az épületek gyári körülmények között történő legyártása kiküszöböli a helyszíni hulladékképződést. A moduláris építkezés jövőbeli felfutásának alapja lehet a 2024-ben megvalósuló bemutatóház elkészítése, amely szintén jelentős állami támogatással készülhet majd el Szentendrén.

A Társaság egészségügyi szegmense a kapacitásait illetően szintén készen áll egy jelentős kiugrásra, ez a potenciál további árbevételt és profitot jelent az elvárásokhoz képest.

Iparági környezet



A Masterplast fő tevékenységét alkotó szigetelő- és más építőanyagok gyártását és értékesítését jelentős mértékben befolyásolja a külső gazdasági, iparági környezet alakulása. Az építőanyagok és kiegészítő termékek forgalma elsősorban az új épületek piacához köthető, míg a szigetelőanyagok (elsősorban hőszigetelés) forgalma mind az új építésű ingatlanok, mind pedig a felújítási piachoz kapcsolódik.

Az elmúlt időszakok történései – az orosz-ukrán háború, a járványügyi intézkedések, az energiaválság – következtében tartósan fennálló kedvezőtlen makrógazdasági környezet (világszerte magas infláció és kamatlábak) ugyan a javulás útjára lépett, az európai szinten is beszűkült építőipari keresletet illetően ez továbbra sem hozott számottevő élénkülést sem az új építések piacán, sem a felújítási szegmensben. Az épület-felújítási támogatási

programok korábbi kifutása, illetve az új programok indításának elhúzódása miatt már több negyedév óta kivárás jellemző a piacra. Nem állnak fenn beszerzési nehézségek, az áruellátottság jó. Mindezeknek tulajdoníthatóan kiélezett versenyhelyzet jellemzi az építőipart, ahol az árak jelentősen lecsökkentek.

Az unió Épületenergetikai Irányelvének elfogadásával kilátásba kerültek az épületenergetikai felújítási programok Európában, ami a felújítási piac élénkülését jelenti rövid időn belül. A magyar piacon már az előkészítési szakaszban van az új otthonfelújítási program. A kamatkörnyezet javulása az új építések piacát is ébresztgeti, ahol lassú felfutás várható. Kedvező pozíciót jelent a gyártók számára, hogy az építőipari kereskedők jellemzően alacsony raktárkészletekkel állnak a konjunktúra előtt.

Árbevétel elemzése



Adatok ezer euróban	2024 I. né	2023 I. né	Index
	(A)	(B)	(A/B-1)
Homlokzati hőszigetelő rendszer	17 203	20 350	-15%
Tetőfóliák és tető elemek	5 989	5 982	0%
Szárazépítészeti rendszer	2 593	3 604	-28%
Hő-, hang-, és vízszigetelő anyagok	2 284	3 136	-27%
Építőipari kiegészítő termékek	930	1 121	-17%
Ipari alkalmazások	3 666	3 409	8%
Nettó árbevétel	32 665	37 602	-13%

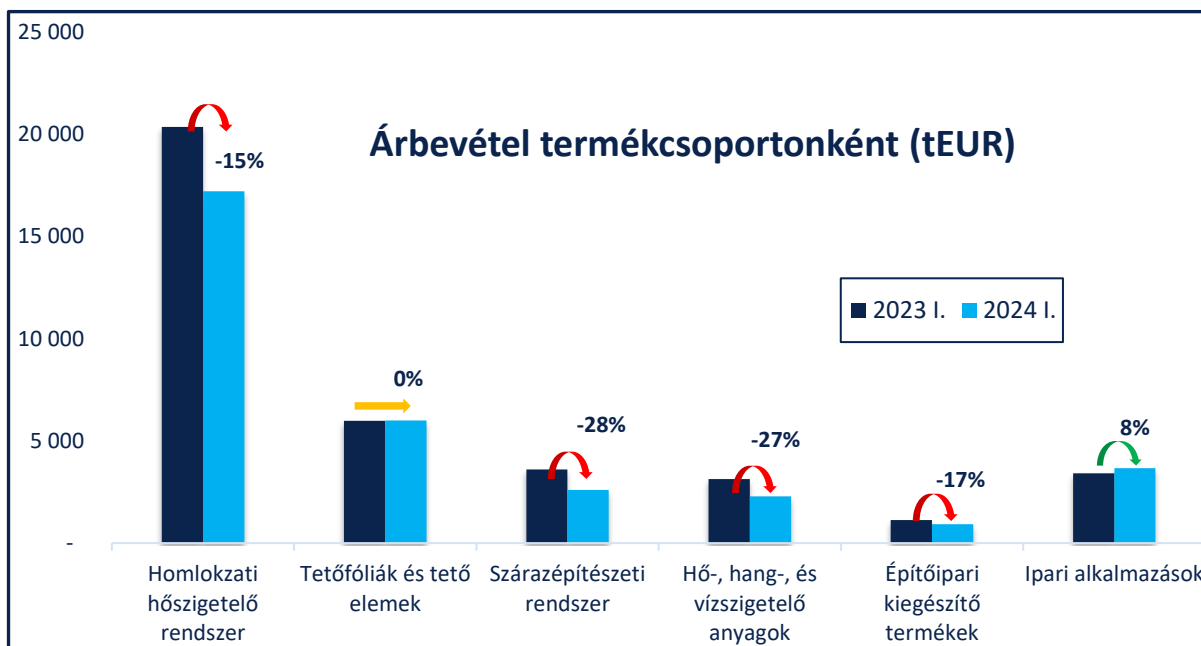
Forrás: a Csoport IFRS szerinti, konszolidált, 2024. március 31-i nem auditált és 2023. március 31-i nem auditált beszámoló, valamint a Csoport vezetői információs rendszeréből származó nem auditált adatok

A Masterplast értékesítési árbevétele az első negyedévben 13%-kal csökkent a bázis negyedévhez képest. Az árbevétel több, mint felét a homlokzati hőszigetelő rendszer termékcsoporthoz képviseli. Itt 15%-os volt a visszaesés. Az ide tartozó saját gyártású EPS

diffúziós tetőfóliája. A saját gyártási kapacitásnak köszönhetően egyre jobb üzleti lehetőségek nyílnak a nemzetközi piacokon a Csoport számára.

A többi építőipari termékcsoporthoz 17%-28%-os mértékű visszaesés történt. Az ipari alkalmazások termékcsoporthoz a saját gyártású egészségügyi alapanyag, illetve az egyéb alapanyag kereskedelmi tevékenység forgalmi teljesítménye egyaránt növekedett a tavalyi bázishoz képest, összességében 7%-kal.

Az országonkénti árbevétel-bontás kimutatás azon országokban realizált árbevételt mutatja, ahol a Masterplast saját leányvállalattal rendelkezik, függetlenül attól, hogy melyik leányvállalata értékesített az adott ország területén. A leányvállalattal nem rendelkező országokban történő értékesítés Exportként kerül kimutatásra.



Forrás: a Csoport IFRS szerinti, konszolidált, 2024. március 31-i nem auditált és 2023. március 31-i nem auditált beszámoló, valamint a Csoport vezetői információs rendszeréből származó nem auditált adatok

szigetelő anyagok forgalma nagyobb mértékben csökkent, ezt a termékkört sújtja leginkább az árverseny. Valamivel jobb a helyzet a szintén saját gyártású üvegszövet esetében, de összességében ez a termékkör sem tudott növekedni a tárgynegyedévben.

Az egy évvel korábbi árbevételi szinten zárt a tetőfóliák és tető elemek termékcsoporthoz. Jól teljesít a Masterplast nemrég bevezetésre került, saját gyártású

A Csoport értékesítési árbevételének harmadát adta a magyar piac a negyedévben. Ez az arány negyedévről negyedévre csökken, itt ugyanis fokozottabban jelentkezik a felújítási programokra irányuló kivárá magatartás. Az első negyedévben 22%-kal esett vissza a hazai piaci árbevétel az egy évvel korábbihoz képest,

Adatok ezer euróban	2024 I. né	2023 I. né	Index
	(A)	(B)	(A/B-1)
Magyarország	11 080	14 296	-22%
Export	4 276	4 136	3%
Lengyelország	2 791	4 356	-36%
Szerbia	2 635	2 414	9%
Olaszország	2 552	2 235	14%
Németország	2 456	2 400	2%
Románia	2 446	3 275	-25%
Ukrajna	1 533	1 176	30%
Horvátország	1 271	1 556	-18%
Szlovákia	1 223	1 423	-14%
Észak-Macedónia	402	335	20%
Nettó árbevétel	32 665	37 602	-13%

Forrás: a Csoport IFRS szerinti, konszolidált, 2024. március 31-i nem auditált és 2023. március 31-i nem auditált beszámoló, valamint a Csoport vezetői információs rendszeréből származó nem auditált adatok

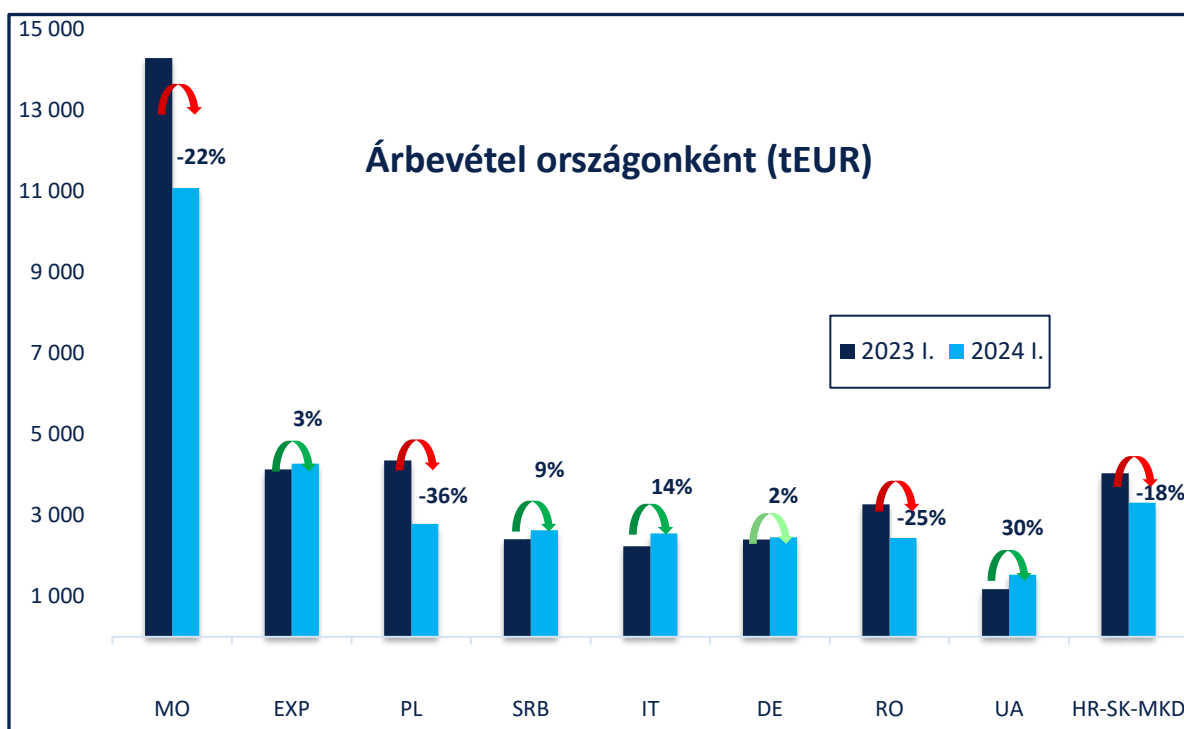
de hasonló volt a teljesítmény Romániában, Szlovákiában és Horvátországban.

Elmondható, hogy a több negyedév óta tartó általános csökkenő tendencia megtört, ugyanis ezúttal a célpiacok több mint felén növekedést mutatott az árbevétel. Ez többnyire a homlokzati hőszigetelő rendszer és tetőfólia termékadásoknak köszönhető.

Erős volt a növekedés mértéke Szerbiában, a háborús helyzet ellenére Ukrajnában, Olaszországban és Észak-Macedóniában, míg az export területeken és Németországban enyhén emelkedett a forgalom.

Külön említést érdemel a Csoport lengyelországi teljesítménye, ahol erősen esett az árbevétel, azonban a lengyel piac azon kivételek egyike, ami a tavalyi év során tartósan és jó ütemben növekedni tudott, most viszont nehéz volt lépést tartani az egy évvel korábbi erős bázissal.

Ezek alapján elmondható, hogy bár a Csoport árbevétele ezúttal is csökkent a bázishoz képest, de a csökkenés mértéke egyrészt javuló tendenciát mutat, másrészt már nem általános, ha a piaci összetételt tekintjük. Már kilátásba kerültek az uniós célok elérése érdekében induló épület-felújítási programok, amelyek piacélnkítő hatása vélhetően a második féltől megmutatkozik a forgalmi teljesítményben.



Forrás: a Csoport IFRS szerinti, konszolidált, 2024. március 31-i nem auditált és 2023. március 31-i nem auditált beszámoló, valamint a Csoport vezetői információs rendszeréből származó nem auditált adatok

Eredmény-kimutatás elemzése

A következő táblázat a Masterplast Nyrt. konszolidált eredmény-kimutatását mutatja be összköltség típusú formátumnak megfelelően, ezer euróban.

Adatok ezer euróban	2024. I. né	2023. I. né	Változás	Index
	(A)	(B)	A-B	(A/B-1)
Értékesítés árbevétele	32 665	37 602	-4 937	-13%
Anyagok és igénybevett szolgáltatások	-26 002	-30 855	4 853	-16%
Személyi jellegű ráfordítások	-6 550	-6 532	-18	0%
Értécsökkenési leírás és amortizáció	-1 694	-1 385	-309	22%
Saját termelésű készletek állományváltozása	483	-2 061	2 544	-123%
Egyéb működési bevételek (ráfordítások)	260	-186	446	-240%
EBITDA	856	-2 032	2 888	-142%
<i>EBITDA hányad</i>	<i>2,6%</i>	<i>-5,4%</i>		
ÜZLETI TEVÉKENYSÉG EREDMÉNYE	-838	-3 417	2 579	-75%
Kamatbevétel	234	228	6	3%
Kamatköltség	-765	-752	-13	2%
Pénzügyi műveletek egyéb bevételei (ráfordításai)	1 356	-2 203	3 559	-162%
Pénzügyi eredmény	825	-2 727	3 552	-130%
Részesedés társult vállalatok eredményéből	83	15	68	453%
ADÓZÁS ELŐTTI EREDMÉNY	70	-6 129	6 199	-101%
Nyereségadó	-17	291	-308	-106%
ADÓZOTT EREDMÉNY	53	-5 837	5 890	-101%
<i>Anyavállalati részvényesek részesedése</i>	<i>21</i>	<i>-5 850</i>	<i>5 871</i>	<i>-100%</i>
<i>Külső tulajdonosok részesedése</i>	<i>32</i>	<i>13</i>	<i>19</i>	<i>146%</i>
<i>1 részvényre jutó eredmény (EPS) (EUR)</i>	<i>0,00</i>	<i>-0,40</i>		
<i>1 részvényre jutó hígított eredmény (hígított EPS) (EUR)</i>	<i>0,00</i>	<i>-0,40</i>		

Forrás: a Csoport IFRS szerinti, konszolidált, 2024. március 31-i nem auditált és 2023. március 31-i nem auditált beszámoló

A Csoport értékesítési árbevétele 2024. I. negyedévben 32 665 ezer euró volt, ami 13%-kal alacsonyabb a bázis időszak értékénél.

A múlt évben kivitelezett hatékonyság javító intézkedések valamint a korábban magasabb áron vett alapanyag készletek kifogyása az anyagok és igénybevett szolgáltatások nagyobb arányú csökkenéséhez vezetett. Az anyagok és igénybevett

szolgáltatások értéke – figyelembe véve a saját termelésű készletek állományváltozását is – 24%-kal alacsonyabb a bázis évihez képest, ami jóval meghaladja az árbevétel (-13%) csökkenésének mértékét. Ez leginkább az alapanyagoknál jelentkezett, míg az egyéb anyagok (energia, üzemanyagok) és a szolgáltatások költségei összességében az egy évvel korábbihoz hasonló szinten alakultak.

A fent említett hatásoknak és a korábbi átszervezéseknek köszönhetően a gyártóegységek költséghatékonyabban működtek. A szerbiai üvegszövet gyár nagyságrendekkel jobb eredmény szinten teljesített az egy évvel korábinál. A termelési volumene még némiképp az bázisévi alatt alakult, de az előző negyedévekhez képest növekedett. Magasabb kibocsátási szinten termelt viszont a bázis negyedévinél a központi telephelyen a diffúziós tetőfólia és egészségügyi alapanyag gyártó egység, és a német nem szőtt textília kapacitások kihasználtsága is javult. A Csoport Kálon lévő új EPS gyártósora továbbra is egyműszakos munkarendben működött. A Vállalat legújabb szabadkai XPS és az olaszországi új EPS gyáraiban is lezárult a próbagyártási időszak és a termékportfólió kialakítása, érdemben a második negyedévtől vesznek részt a piaci igények kiszolgálásában.

A személyi jellegű ráfordítások a tavalyi bázis szintjén alakultak, a közel 200 fővel alacsonyabb létszám (1231 fő) ellenére. Ez a bérszínvonal emelkedését tükrözi, amelyet a fokozott inflációs környezetben szükséges béremelések mellett az induló új gyárakhoz csatlakozó, szakértőkben gazdag állomány is indokol.

A Társaságnál elszámolt amortizáció 22%-kal növekedett a bázis időszakhoz képest, a szerbiai XPS gyár és a központi telephelyen aktivált beruházások következtében.

Az egyéb működési eredmények soron 260 ezer euró nyereséget számolt el a Társaság szemben a tavalyi időszak 186 ezer eurós veszteségével. Itt jelennek meg a korábbi magyar és szerb beruházásokhoz kapcsolódóan az amortizációval arányosan feloldott támogatási bevétel, illetve a készletek értékeléséből adódó veszteségek. A gyártási hatékonyság javulásával

a készletértékvesztés értéke szignifikánsan csökkent a bázis évhez képest.

A Csoport működési EBITDA-ja 2024. I. negyedévében 856 ezer euró (2,6% EBITDA hányad) nyereség volt a bázisidőszak 2 032 ezer eurós (-5,4% EBITDA hányad) veszteségével szemben. Figyelembe véve az értékcsökkenést is, a vállalat EBIT eredménye 838 ezer euró veszteség volt, szemben a bázis 3 417 ezer eurós veszteségével.

Kissé mérséklődtek a Vállalat kamatráfordításai illetve kamatbevételei is a negyedévben. A kamateredmény összességében a bázis időszakival megegyező szinten alakult. A Társaság nagyobb részt kedvező fix kamatozású forint alapú kötvényekkel és változó kamatozású euró alapú hitelekkel rendelkezik.

A pénzügyi műveletek egyéb bevételei/ráfordításai döntő részben az árfolyameredményeket tartalmazza. A Csoport többségében euróban és amerikai dollárban szerzi be termékei jelentős részét, melyeket helyi devizában értékesít, ezért a devizák árfolyammozgása befolyásolja a Csoport eredményét. Az országok többségének devizája az euróhoz kötött, így az EUR/USD mozgása hatással van – dollár alapú beszerzéseknél – az árfolyam eredményekre. A társaság az első negyedév végével EUR/HUF árfolyam biztosítási ügyletekkel is rendelkezett. A Csoport számára kedvező árfolyamhatások következményeként a pénzügyi műveletek egyéb eredménye soron 1 356 ezer euró nyereség került elszámolásra 2024. I. negyedévben, a bázisidőszak 2 203 ezer euró veszteségével szemben.

Mindezek következtében a Társaság adózott eredménye 2024. I. negyedévben 53 ezer euró nyereség volt, szemben az egy évvel korábbi 5 838 ezer eurós veszteséggel.

Átfogó jövedelem

Adatok ezer euróban	2024. 03. 31.	2023.03.31.
Adózott eredmény	53	-5 837
Átváltási különbözet*	-859	1 124
CCIRS ügyletkez kapcsolódó átfogó jövedelem*	129	486
Az anyavállalat részesedése a társult vállalkozások értékének változásából*	-483	-331
Egyéb átfogó jövedelem	-1 213	1 279
Átfogó jövedelem	-1 160	-4 558

Forrás: a Csoport IFRS szerinti, konszolidált, 2024 március 31-i nem auditált és 2023. március 31-i nem auditált beszámoló

* Későbbi időszakokban nem kerül elszámolásra az eredménykimutatásban

Mérleg bemutatása és elemzése

Adatok ezer euróban	2024. 03. 31.	2023. 03. 31.	Változás	Index
	(A)	(B)	A-B	(A/B-1)
BEFEKTETETT ESZKÖZÖK				
Tárgyi eszközök	117 949	122 818	-4 869	-4%
Immateriális javak	2 231	720	1 511	210%
Befektetések társult vállalkozásokban	14 255	3 614	10 641	294%
Halasztott adó-eszközök	2 235	397	1 838	463%
Egyéb hosszú lejáratú pénzügyi eszközök	0	125	-125	-100%
Befektetett eszközök	136 670	127 674	8 996	7%
FORGÓESZKÖZÖK				
Készletek	34 055	51 802	-17 747	-34%
Vevők	19 826	22 037	-2 211	-10%
Adókövetelés	3 165	2 508	657	26%
Egyéb pénzügyi követelések	60	442	-382	-86%
Egyéb forgóeszközök	3 269	10 035	-6 766	-67%
Pénzeszközök	11 421	12 962	-1 541	-12%
Forgóeszközök	71 796	99 786	-27 990	-28%
ESZKÖZÖK ÖSSZESEN	208 466	227 460	-18 994	-8%
SAJÁT TŐKE				
Jegyzett tőke	6 049	6 049	0	0%
Tartalékok	62 098	77 103	-15 005	-19%
Visszavásárolt saját részvény	-1 969	-1 481	-488	33%
Anyavállalat részesedése az eredményből	22	-5 848	5 870	-100%
Anyavállalati részvényesekre jutó saját tőke	66 200	75 823	-9 623	-13%
Külső tulajdonosok részesedése	666	690	-24	-3%
Saját tőke	66 866	76 513	-9 647	-13%
HOSSZÚ LEJÁRATÚ KÖTELEZETTSÉGEK				
Hosszú lejáratú hitelek	12 008	15 116	-3 108	-21%
Tartozások kötvénykibocsátásból	41 638	51 126	-9 488	-19%
Halasztott adókötelezettség	994	757	237	31%
Halasztott bevételek	31 290	29 761	1 529	5%
Egyéb hosszú lejáratú kötelezettségek	954	405	549	136%
Hosszú lejáratú kötelezettségek	86 884	97 165	-10 281	-11%
RÖVID LEJÁRATÚ KÖTELEZETTSÉGEK				
Rövid lejáratú hitelek	18 537	17 541	996	6%
Tartozások kötvénykibocsátásból rövid lejáratú része	7 564	3 934	3 630	92%
Szállítók	16 141	18 584	-2 443	-13%
Rövid lejáratú pénzügyi lízing kötelezettségek	222	188	34	18%
Egyéb pénzügyi kötelezettségek	2 655	4 446	-1 791	-40%
Adókötelezettség	1 558	1 549	9	1%
Halasztott bevételek rövid lejáratú része	2 033	2 785	-752	-27%
Céltartalékok	654	575	79	14%
Egyéb rövid lejáratú kötelezettségek	5 352	4 182	1 170	28%
Rövid lejáratú kötelezettségek	54 716	53 784	932	2%
KÖTELEZETTSÉGEK ÖSSZESEN	141 600	150 949	-9 349	-6%
FORRÁSOK ÖSSZESEN	208 466	227 462	-18 996	-8%

Forrás: a Csoport IFRS szerinti, konszolidált, 2024. március 31-i nem auditált és 2023. március 31-i nem auditált beszámoló

A Csoport eszközállománya 2024. március 31-én 208 466 ezer euró volt, ami 18 994 ezer euróval mutatott alacsonyabb értéket a bázisidőszak számainál.

A folyamatban lévő beruházásoknak tulajdoníthatóan a befektetett eszközök értéke 2024. március végén 136 670 ezer eurót mutatott, ami 8 996 ezer euróval magasabb a bázisidőszak záró állományánál. A társbefektető 50%-os hozzájárulásával az épülő üvegyapot gyár társult vállalattá vált, így az eszközök értéke átsorolásra került. Mindennek következtében a tárgyi eszközök értéke csökkent, míg a befektetések társult vállalatokban soron kimutatott érték szignifikánsan növekedett az egy évvel korábbihoz képest.

A készletállomány értéke 2024. március végével 34 055 ezer euró volt, ami - a készletszint optimalizálására bevezetett intézkedések hatására – 34%-kal alacsonyabb a 2023. március 31-es záróértéknél. A Vállalat a következő negyedévekben is alacsonyabb készletszint mellett működésre törekszik.

A Társaság vevőállománya 2024. március végével 10%-kal, azaz 2 211 ezer euróval alacsonyabb szinten (19 826 ezer eurón) zárt.

A Csoport pénzeszközállománya 11 421 ezer euró volt 2024. március végén, ami 1 541 ezer euróval alacsonyabb a bázis időszak végi állománynál.

Csökkent a Csoport kötvényekkel kapcsolatos kötelezettsége a mérlegben, tavalyi év utolsó negyedévében esedékes 1,5 milliárd Ft törlesztés teljesítésének megfelelően. A Vállalat hitelállománya mintegy 2,1 millió euróval mutatott kevesebbet az egy évvel előtti állapothoz képest.

A Csoport szállító állománya 16 141 ezer eurón zárt a tavalyi bázis végi 18 584 ezer eurós értékhez képest. A beruházásokhoz kapcsolódó, eredménnyel szemben még el nem számolt támogatásokat tartalmazó halasztott bevételek értéke 777 ezer euróval nőtt.

Cash-flow, banki információ

Adatok ezer euróban	2024. 03. 31.	2023. 03.31.	Változás	Index
	(A)	(B)	A-B	(A/B-1)
ÜZLETI TEVÉKENYSÉG				
Adózás előtti eredmény	70	-6 129	6 199	-101%
Értékcsökkenési leírás, amortizáció és tárgyi eszközök értékvesztése	1 694	1 385	309	22%
Elszámolt értékvesztés	9	563	-554	-98%
Készletek hiánya és selejtezése	32	68	-36	-53%
Céltartalékok feloldása (képzése)	5	-8	13	-163%
Tárgyi eszközök, immateriális javak értékesítésének (nyeresége)	-14	-27	13	-48%
Kamatköltség	765	752	13	2%
Kamatbevétel	-234	-228	-6	3%
Társult vállalkozásokból származó (nyereség) veszteség	-83	-15	-68	453%
Nem realizált (árfolyamnyereség) árfolyamveszteség	-3 065	3 471	-6 536	-188%
Működőtőke változásai:				
Vevőkövetelések állományváltozása	-6 984	-4 648	-2 336	50%
Készletek állományváltozása	211	7 582	-7 371	-97%
Egyéb forgóeszközök állományváltozása	-171	-30	-141	470%
Szállítók állományváltozása	2 300	2 051	249	12%
Egyéb kötelezettségek állományváltozása	-2 521	-3 460	939	-27%
Fizetett nyereségadó	0	-425	425	-100%
Üzleti tevékenységből származó nettó cash flow	-7 986	902	-8 888	-985%
BEFEKTETÉSI TEVÉKENYSÉG				
Tárgyi eszközök, immateriális javak beszerzése	9	-8 295	8 304	-100%
Tárgyi eszközök, immateriális javak értékesítéséből származó jövedelem	14	32	-18	-56%
Leányvállalati részesedés vásárlás	0	-1 815	1 815	-100%
Kapott kamat	234	228	6	3%
Befektetési tevékenységből származó nettó cash flow	257	-9 850	10 107	-103%
PÉNZÜGYI TEVÉKENYSÉG				
Visszavásárolt saját részvény	67	0	67	0%
Hitelfelvétel	0	323	-323	-100%
Hiteltörlesztés	235	-50	285	-570%
Kötvénykibocsátás	0	0	0	0%
Kapott támogatás	0	0	0	0%
Fizetett osztalék	0	0	0	0%
Fizetett kamat	-765	-752	-13	2%
Pénzügyi tevékenységből származó nettó cash flow	-463	-479	16	-3%
Pénzeszközök növekedése (csökkenése)	-8 192	-9 427	1 235	-13%
Pénzeszközök az év elején	18 210	25 882	-7 672	-30%
Pénzeszközök árfolyamkülönbözete	1 402	-3 492	4 894	-140%
Pénzeszközök az év végén	11 420	12 963	-1 543	-12%

Forrás: a Csoport IFRS szerinti, konszolidált, 2024. március 31-i nem auditált és 2023. március 31-i nem auditált beszámoló

Az üzleti tevékenységből származó nettó pénzforgalom 2024. március végén -7 986 ezer euró volt, szemben a bázisidőszak 902 ezer eurós értékével.

A befektetési tevékenység cash-flow-ja 257 ezer euró volt, szemben a bázisidőszak -9 850 ezer eurós értékével.

A pénzügyi tevékenység nettó cash-flow-ja -463 ezer euró volt, a bázisidőszak -479 ezer eurójával szemben.

Mindent egybevetve a Csoport pénzeszköz állománya 2024. március 31-én 11 420 ezer eurót mutatott, ami 1 543 ezer euróval volt alacsonyabb a 2023. március végi 12 963 ezer eurós eszközértéknél.

Masterplasttal kapcsolatos vizsgálatok:

A romániai leányvállalathoz kapcsolódó, több éve indított adóvizsgálatok közül a leányvállalat beszállítóit érintő, antidömping alá eső termékek importjához kapcsolódó feltételezett adótartozás miatti vizsgálat 2024 februárjában büncselekmény hiányát megállapító, jogerős végzéssel lezárásra került.

A romániai adóhatóság a Társaság romániai leányvállalatánál 2020-ban indított transzferár

vizsgálat keretében a 2014-2018-as üzleti évekre vonatkozóan 468 390 euró (2 318 107 RON) adóhiányt állapított meg. A Társaság a megállapítás ellen szakértők bevonásával fellebbezett, az eljárás jelenleg is folyamatban van. A későbbi lehetséges adóbírság elkerülés érdekében még a 2020-as évben a Társaság a teljes összeget megfizette az adóhatóság felé. A Csoport álláspontja szerint az eljárás a Társaság pénzügyi helyzetére vagy eredményére jelentős hatást várhatóan nem gyakorol.

Saját tőke elemeinek változása

Adatok ezer euróban	Jegyzett tőke	Saját részvény	Tőketartalék	Eredménytartalék	Átváltási tartalék	Tartalékok összesen	Anyavállalati részesedés az eredményből	Anyavállalati részvényesekre jutó saját tőke	Külső tulajdonosok részesedése	Saját tőke összesen
2023. január 1.	6 049	-1 951	29 368	47 040	-16 285	60 123	15 691	79 912	689	80 601
Adózott eredmény	0	0	0	0	0	0	-5 848	-5 848	11	-5 837
CCIRS ügylethez kapcsolódó átfogó jövedelem	0	0	0	0	486	486	0	486	0	486
MRP részvény alapú kifizetés	0	-49	0	0	0	0	0	-49	0	-49
Egyéb átfogó jövedelem	0	0	0	0	803	803	0	803	-10	793
Előző évi adózott eredmény átvezetése	0	0	0	15 691	0	15 691	-15 691	0	0	0
Visszavásárolt saját részvények	0	519	0	0	0	0	0	519	0	519
2023. március 31.	6 049	-1 481	29 368	62 731	-14 996	77 103	-5 848	75 823	690	76 513
2024. január 1.	6 049	-2 036	29 368	62 682	-12 921	79 129	-15 811	67 331	627	67 959
Adózott eredmény	0	0	0	0	0	0	22	22	32	53
CCIRS ügylethez kapcsolódó átfogó jövedelem	0	0	0	0	129	129	0	129	0	129
MRP részvény alapú kifizetés miatti változás	0	0	0	0	0	0	0	0	0	0
Egyéb átfogó jövedelem	0	0	0	0	-1 349	-1 349	0	-1 349	7	-1 342
Előző évi adózott eredmény átvezetése	0	0	0	-15 811	0	-15 811	15 811	0	0	0
Visszavásárolt saját részvények	0	67	0	0	0	0	0	67	0	67
2024. március 31.	6 049	-1 969	29 368	46 871	-14 141	62 098	22	66 201	666	66 866

Forrás: a Csoport IFRS szerinti, konszolidált, 2024. március 31-i nem auditált és 2023. március 31-i nem-auditált beszámoló

Mérlegen kívüli kötelezettségek

Cég név	Garancia típusa	Garanciával fedezett összeg	Pénznem	Összeg EUR-ban	Pénznem
Masterfoam Kft.	Pályázati garancia	251 003 670	HUF	634 120	EUR
Masterplast Romania	Bankgarancia	1 246 053	RON	250 740	EUR
Masterplast Romania	Bankgarancia	396 638	RON	79 814	EUR
Masterplast YU D.o.o.	Bankgarancia	10 000 000	RSD	85 367	EUR
Masterplast YU D.o.o.	Bankgarancia	25 000 000	RSD	213 417	EUR
Masterplast Proizvodnja DOO Subotica	Váltó	2 224 795 725	HUF	5 620 584	EUR
Összesen:				6 884 042	EUR

Forrás: a Csoport IFRS szerinti, konszolidált, 2024. március 31-i nem auditált beszámolója, valamint a Csoport vezetői információs rendszeréből származó nem auditált adatok

Mérlegen kívüli kötelezettségek: pénzügyi értékelés szempontjából jelentőséggel bír, de a mérlegben nem feltüntetett tételek (pl. kezességvállalás, garanciavállalás, záloggal kapcsolatos kötelezettségek stb.).

A romániai adóvizsgálat határozatának megfelelően 1 246 053 RON, valamint 396 638 RON késedelmi kamat befizetési kötelezettség fedezetére a Társaság bankgaranciát nyújtott be. Az ügy 2024 februárjában vádemelés nélkül jogerősen lezárult, ezzel összhangban a bankgarancia megszüntetésre kerül.

Teljes munkaidőben foglalkoztatottak számának alakulása (fő)

	2024. 03. 31.	2023. 12. 31.	2023. 03. 31.
Társaságnál dolgozók	74	61	80
Csoportszinten alkalmazott	1 231	1 138	1 428

Forrás: a Csoport vezetői információs rendszeréből származó nem auditált adatok

A negyedév vége és jelen negyedév végi jelentés publikálása közti jelentősebb események

Nem történt jelentős esemény a negyedév vége és jelen jelentés publikálása közötti időszakban.

A mérleg bemutatása a 2023. december 31-i állománnyal összehasonlítva

Adatok ezer euróban	2024. 03. 31.	2023. 12.31.	Változás	Index
	(A)	(B)	A-B	(A/B-1)
BEFEKTETETT ESZKÖZÖK				
Tárgyi eszközök	117 949	119 200	-1 251	-1%
Immateriális javak	2 231	2 272	-41	-2%
Befektetések társult vállalkozásokban	0	0	0	0%
Halasztott adó-eszközök	14 255	14 655	-400	-3%
Egyéb hosszú lejáratú pénzügyi eszközök	2 235	2 246	-11	0%
Befektetett eszközök	136 670	138 373	-1 703	-1%
FORGÓESZKÖZÖK				
Készletek	34 055	34 291	-236	-1%
Vevők	19 826	12 858	6 968	54%
Adókövetelés	3 165	2 788	377	14%
Egyéb pénzügyi követelések	60	55	5	9%
Egyéb forgóeszközök	3 269	3 481	-212	-6%
Pénzeszközök	11 421	18 210	-6 789	-37%
Forgóeszközök	71 796	71 683	113	0%
ESZKÖZÖK ÖSSZESEN	208 466	210 056	-1 590	-1%
SAJÁT TŐKE				
Jegyzett tőke	6 049	6 049	0	0%
Tartalékok	62 098	79 129	-17 031	-22%
Visszavásárolt saját részvény	-1 969	-2 036	67	-3%
Anyavállalat részesedése az eredményből	22	-15 811	15 833	-100%
Anyavállalati részvényesekre jutó saját tőke	66 200	67 331	-1 131	-2%
Külső tulajdonosok részesedése	666	627	39	6%
Saját tőke	66 866	67 958	-1 092	-2%
HOSSZÚ LEJÁRATÚ KÖTELEZETTSÉGEK				
Hosszú lejáratú hitelek	12 008	12 008	0	0%
Tartozások kötvénykibocsátásból	41 638	43 055	-1 417	-3%
Halasztott adókötelezettség	994	990	4	0%
Halasztott bevételek	31 290	31 761	-471	-1%
Egyéb hosszú lejáratú kötelezettségek	954	723	231	32%
Hosszú lejáratú kötelezettségek	86 884	88 537	-1 653	-2%
RÖVID LEJÁRATÚ KÖTELEZETTSÉGEK				
Rövid lejáratú hitelek	18 537	18 302	235	1%
Tartozások kötvénykibocsátásból rövid lejáratú része	7 564	7 823	-259	-3%
Szállítók	16 141	13 841	2 300	17%
Rövid lejáratú pénzügyi lízing kötelezettségek	222	281	-59	-21%
Egyéb pénzügyi kötelezettségek	2 655	2 493	162	6%
Adókötelezettség	1 558	680	878	129%
Halasztott bevételek rövid lejáratú része	2 033	2 033	0	0%
Céltartalékok	654	649	5	1%
Egyéb rövid lejáratú kötelezettségek	5 352	7 460	-2 108	-28%
Rövid lejáratú kötelezettségek	54 716	53 562	1 154	2%
KÖTELEZETTSÉGEK ÖSSZESEN	141 600	142 099	-499	0%
FORRÁSOK ÖSSZESEN	208 466	210 056	-1 590	-1%

Forrás: a Csoport IFRS szerinti, konszolidált, 2024. március 31-i nem auditált és 2023. december 31-i auditált beszámoló

Konzolidációs körbe tartozó gazdasági társaságok

Társaság neve	Cégbejegyzés helye	Törzstőke	Deviza	Tulajdoni hányad	Szavazati arány	Tevékenység
Masterplast Romania S.R.L.	Románia	36 000	RON	100%	100%	Építőanyag nagykereskedelem
Masterplast YU D.o.o.	Szerbia	192 557 060	RSD	100%	100%	Építőanyag nagykereskedelem, EPS és üvegszövet gyártás
Master Plast s.r.o.	Szlovákia	26 555	EUR	100%	100%	Építőanyag nagykereskedelem
Masterplast d.o.o.	Horvátország	20 000	HRK	100%	100%	Építőanyag nagykereskedelem
MasterPlast TOV	Ukrajna	27 000	UAH	80%	80%	Építőanyag nagykereskedelem
Masterplast Sp zoo	Lengyelország	200 000	PLN	80,04%	80,04%	Építőanyag nagykereskedelem
MasterFoam Kft.	Magyarország	3 000 000	HUF	100%	100%	Fólia gyártás
Masterplast Medical Kft.	Magyarország	10 000 000	HUF	100%	100%	Egészségügyi alapanyag- és késztermék gyártás
Masterplast D.O.O.	Észak-Macedónia	973 255	MKD	100%	100%	Építőanyag nagykereskedelem
Green MP Invest	Ukrajna	33 223 500	UAH	100%	100%	Vagyonkezelő
Masterplast Hungária Kft.	Magyarország	230 000 000	HUF	100%	100%	Építőanyag nagykereskedelem
Masterplast Modulhouse Kft.	Magyarország	300 000 000	HUF	100%	100%	Lakó- és nem lakó épület építése
Masterplast International Kft.	Magyarország	3 000 000	HUF	100%	100%	Építőanyag nagykereskedelem
Masterplast Nonwoven GmbH	Németország	25 000	EUR	100%	100%	Flíz és többrétegű membrán gyártás
Fidelis Bau Kft.	Magyarország	3 000 000	HUF	100%	100%	Thermobeton gyártás
Masterplast Italia Srl.	Olaszország	200 000	EUR	98,7%	98,7%	Építőanyag nagykereskedelem
MASTERWOOL MW-1 d.o.o.	Szerbia	293 900 000	RSD	100%	100%	Kőzetgyapot gyártás
Közvetett kapcsolatok:						
Masterplast Proizvodnja D.o.o.	Szerbia	600 000	RSD	100%	100%	XPS gyártás
A csoport társult vállalkozása:						
Masterprofil Kft.	Magyarország	3 000 000	HUF	20%	20%	Profil gyártás
T-CELL Plasztik Kft.	Magyarország	104 000 000	HUF	24%	24%	EPS gyártás
MIP Zrt.	Magyarország	810 000 000	HUF	50%	50%	Kőzetgyapot gyártás
PIMCO Kft.	Magyarország	3 627 942 000	HUF	50%	50%	Üveggyapot gyártás

Forrás: a Csoport vezetői információs rendszeréből származó nem auditált adatok

A Csoport társult vállalkozásainak konszolidálása részesedés értékelés (Equity módszer) alapján történik az eredménnyel szemben. A részesedés valós értéke az időközi vezetőségi beszámoló készítésekor megegyezik a vásárlási értékkel, így az eredménykimutatás a részesedés értékelésből adódó különbözettel nem módosult.

Vezető állású személyek és a Kibocsátó működését befolyásoló (stratégiai) alkalmazottak

Az Igazgatótanács tagjai a tárgyidőszakban:

Név	Beosztás	Megbízás kezdete (igazgatósági tagság kezdete)	Megbízás vége	Igazgatótanács /Igazgatóság tagként eltöltött idő	Részvénytulajdon
Tibor Dávid	Igazgatótanács elnöke	2008.04.03.	2026.06.30.	hozzávetőlegesen 16 év	4 548 057 db törzsrészvény
Ács Balázs	Igazgatótanács alelnöke	2008.04.03.	2026.06.30.	hozzávetőlegesen 16 év	3 877 259 db törzsrészvény
Dirk Theuns	Igazgatótanácsi tag	2014.05.01.	2026.06.30.	hozzávetőlegesen 10 év	-
Dezse Margaret	Igazgatótanácsi tag	2020.05.01.	2026.06.30.	hozzávetőlegesen 4 év	1300 db törzsrészvény
Fazekas Bálint	Igazgatótanácsi tag	2022.05.01.	2026.06.30.	hozzávetőlegesen 2 év	1145 db törzsrészvény

A Társaság felső-vezetésének adatait az alábbi táblázat mutatja 2024. március 31-én:

Név	Beosztás	Jelenlegi felsővezetői pozíció kezdete	Jelenlegi felsővezetői pozíció megszűnése	Részvénytulajdon (db)
Tibor Dávid	Vezérigazgató	2023.04.27.	határozatlan idejű	4 548 057
Ács Balázs	Vezérigazgató helyettes	2023.04.27.	határozatlan idejű	3 877 259
Nádasi Róbert	Vezérigazgató helyettes	2023.04.27.	határozatlan idejű	129 034
Jancsó Illés	Vezérigazgató helyettes	2024.01.22.	határozatlan idejű	44 909
Bunford Tivadar	Cégcsoport-menedzsment tag	2023.10.02.	határozatlan idejű	451 690
Lukács Flórián László	Cégcsoport-menedzsment tag	2023.10.02.	határozatlan idejű	2 520
Pécsi László	Cégcsoport-menedzsment tag	2023.10.02.	határozatlan idejű	20 132

A Társaság 5% feletti részesedéssel rendelkező részvényesei

A Társaság 5% feletti részesedéssel rendelkező részvényesei a jelentés lezárásnak időpontjában a bejelentések alapján:

Név	Letétkezelő	Mennyiség (db)	Részesedés (%)
Tibor Dávid (1)	nem	4 548 057	26,99%
Ács Balázs (1)	nem	3 877 259	23,01%
Összesen		8 425 316	50,00%

(1) Az alapító tulajdonosok birtokolják a Masterplast Nyrt. által kibocsátott részvények 50% + 1db (8 425 316 db) mennyiségét, mellyel továbbra is többségi tulajdonosi, valamint szavazati aránnyal rendelkeznek.

A saját tulajdonban lévő részvények (db) mennyiségének bemutatása

	2024. 03. 31.
Kibocsátó tulajdonában lévő	0
Az MRP szervezet tulajdonában lévő	251 587
Leányvállalatoknál lévő	0
Összesen	251 587

A Masterplast Nyrt. tárgyidőszakban megjelent közzétételei

2024.01.02.	Szavazati jogok, alaptőke
2024.01.22.	Tájékoztatás vezetői struktúra változásáról
2024.02.01.	Szavazati jogok, alaptőke
2024.02.22.	Tájékoztatás a MASTERPLAST Romania S.R.L.-el szembeni nyomozás jogerős megszüntetéséről
2024.02.28.	Tájékoztatás hitelminősítésről
2024.02.28.	Tájékoztatás fióktelep létesítéséről
2024.02.29.	Időközi vezetőségi beszámoló
2024.03.01.	Szavazati jogok, alaptőke
2024.03.08.	Tájékoztatás hitelminősítő jelentésének helyesbítéséről
2024.03.14.	Tájékoztatás a Társaság Igazgatótanácsa által hozott határozatoknak megfelelő változások cégjegyzékbe történt bejegyzéséről
2024.03.14.	Alapszabály
2024.03.22.	Közgyűlési meghívó
2024.04.02.	Szavazati jogok, alaptőke
2024.04.04.	Közgyűlési előterjesztések
2024.04.23.	Tájékoztatás a rendes közgyűlés 1-2. napirendi pontjaihoz
2024.04.25.	Közgyűlési határozatok
2024.04.25.	Éves Jelentés
2024.04.25.	FT jelentés
2024.04.25.	Javadalmazási jelentés
2024.04.25.	Javadalmazási Politika
2024.04.25.	ESG jelentés
2024.05.02.	Szavazati jogok, alaptőke
2024.05.02.	Tájékoztatás saját részvény ügyletekről
2024.05.10.	Tájékoztatás a MASTERPLAST Munkavállalói Résztulajdonosi Program Szervezete részvényvásárlásáról
2024.05.13.	Tájékoztatás a MASTERPLAST Munkavállalói Résztulajdonosi Program Szervezete részvényvásárlásáról

NYILATKOZAT

A MASTERPLAST Nyilvánosan Működő Részvénytársaság (8143 Sárszentmihály, Árpád u. 1/A; a továbbiakban: „Társaság”) kijelenti, hogy az alkalmazható számviteli előírások alapján, a Társaság legjobb tudása szerint a 2024. év 1-3. hónapjának gazdálkodásáról készített összevont (konszolidált), nem auditált tájékoztatása valós és megbízható képet ad a Társaság és a konszolidációba bevont vállalkozások helyzetéről.

Sárszentmihály, 2024. május 14.



Tibor Dávid
az Igazgatótanács elnöke

MASTERPLAST

