

CIG PANNÓNIA ÉLETBIZTOSÍTÓ NYRT.

Negyedéves Jelentés

amely készült az EU által befogadott nemzetközi pénzügyi beszámolási standardok alapján készített konszolidált pénzügyi kimutatások szerint

2024. első negyedév



CIG PANNÓNIA
BIZTOSÍTÓ

Budapest, 2024. május 30.



dr. Fedák István
vezérigazgató

PREAMBULUM

A Kibocsátó felhívja a Részvényesek és a tőkepiac egyéb szereplőinek a figyelmét, hogy a jelen jelentés a jogszabályi elvárásoknak megfelelő IFRS 17 standardok szerint készült el, amely a maga nemében továbbra is egyedülálló a hazai piacon. Az új számviteli elvek szerinti eredmények értelmezése, tágabb kontextusba helyezése – a 2023-as évhez hasonlóan – továbbra is célja Társaságunknak, annak érdekében, hogy a Kibocsátó befektetői szemmel történő megítélését megkönnyítsük.

Negyedéves gyorsjelentéseinkben az elemzések a növekedésre, a változások okaira helyezik a hangsúlyt. Annak érdekében, hogy a teljesítmények üzleti, éves összehasonlítását megtisztítsuk az éven belül jelentkező egyszeri hatásoktól, a számviteli politikánkkal összhangban újraértékeljük 2023. első negyedévének eredményét. Ez a tény nem befolyásolja 2023. teljes évre vonatkozó, auditált eredményünket. Összességében elmondható, hogy a mostani jelentésben - az összehasonlításhoz szolgáló - 2023. első negyedévének adatai kedvezőbbek, mint azt egy éve jelentettük 2023. első negyedévéről. Ennek részletes okait az 5. fejezetben fejtjük ki.

1. ÖSSZEFOGLALÓ

1.1. Gazdasági Összefoglaló

A CIG Pannónia Életbiztosító Nyilvánosan Működő Részvénytársaság (székhely: 1097 Budapest Könyves Kálmán krt. 11, „B” épület; cégjegyzékszám: 01-10-045857; nyilvántartó bíróság: Fővárosi Törvényszék Cégbírósága, a továbbiakban: **Kibocsátó** vagy **Társaság**) a mai napon nyilvánosságra hozza 2024. első negyedéves jelentését (**Jelentés**). A Kibocsátó a Jelentésben a jogszabályban megkövetelt, az EU által befogadott nemzetközi pénzügyi beszámolási standardok (továbbiakban EU IFRS) szerinti konszolidált, nem auditált 2024. év első negyedévének adatait publikálja. A Jelentés tartalmának előállítását az IAS 34 standard előírásaival összhangban történt.

1.1.1. 2024 első negyedévének jelentősebb eredményei:

- **Konszolidált adózott eredményünk egy év alatt 283 millió forinttal – 59 %-kal - növekedett** a tavalyi, IFRS 17 szerinti eredményhez viszonyítva – **elérve a 765 millió forintos értéket** (az IFRS 17 áttérés miatti tőkenövekedés egyszeri, 498 millió forintos társasági adó, valamint a 2022. július 1-től bevezetett extraprofit adó tavalyi 161 millió forintos, és idei 294 millió forintos hatásaitól¹ megtisztítva).
- **Díjbevételeink 14%-kal, több, mint 1,5 milliárd forinttal –**
 - az Életbiztosító díjai 16%-kal,
 - míg az EMABIT díjbevételei 11%-kal**növekedtek egy év alatt, 2023. első negyedévéhez képest; elérve így a 12,1 milliárd forintot.**

TARTALOM

Preambulum	2
Összefoglaló	2
Értékesítésre tartott eszközök eredménye	12
Pénzügyi kimutatások	15
A számviteli politika változásai	21
Újra közzététel	22
Működési szegmensek	26
Alkalmazottak száma, tulajdonosi struktúra	31
Tárgyidőszakban megjelent tájékoztatások	33
Felelősségvállalási nyilatkozat	34

¹ Az extraprofit adó hatásai becsült értékek.

1. ÖSSZEFOGLALÓ

(folytatás)

- A **díjbevétel növekedés motorjai a befektetési egységekhez kötött életbiztosítások** (közel 1 milliárd Ft növekedés), a **vállalati vagyonbiztosítási** (712 millió Ft növekedés), és a **csoportos baleset- és, egészségbiztosítási termékeink** (316 millió Ft növekedés).
- **Biztosítónk tőkehelyezete stabil**, tőkemegfelelési mutatónk **220%**



**Konszolidált adózott
eredményünk**
765 millió Ft (+59%)
Egyszeri hatásoktól megtisztítva

Biztosítási díjaink +14%-kal nőttek
+16% Életbiztosító díjak **+16%** EMABIT díjak

Értékesítési csatornáink növekedtek
+20% banki csatorna **+10%** független alkuszi csatorna
+22% alternatív értékesítés

**Díjnövekedést meghaladó 18%-os
biztosítási bevételnövekedés**
(IFRS 17 szerint)

4 503 millió Ft ▶ 5 327 millió Ft

A növekedésünk motorjai:
Banki és Független alkuszi csatorna:
UL biztosítások: 946 millió Ft
Független alkuszi csatorna:
vállalati vagyonbiztosítások: 712 millió Ft

**Díjbevételeink rekordszinten,
meghaladták a 12 milliárd forintot**
2024. első negyedévben

220% Konszolidált tőkemegfelelésünk
(a felügyelet által elvárt érték **150%**)

1.1.2. Az IFRS 17 szerinti értékelési módszertanok és a Társaságnál bevezetett portfóliócsoportok

Az IFRS 17 egyik fontos jellemzője a három különböző értékelési módszertan szerinti értékelés. Társaságunk által kínált szerződéstípusokat az alábbi értékelési módszertanokba soroljuk az egyes szegmenseknek megfelelően:

Szegmens/Értékelési módszertan	GMM (jellemzően hosszútávú, többéves szerződések)	VFA (jellemzően hosszútávú, többéves szerződések)	PAA (jellemzően rövidtávú, egyéves/évente megújuló szerződések)
Életbiztosítási szegmens	<ul style="list-style-type: none"> - hagyományos (kockázati) élet- és balesetbiztosítások - tartamos csoportos élet- és tartamos balesetbiztosítások - csoportos hitelfedezeti biztosítások, életbiztosítási szolgáltatásokkal 	<ul style="list-style-type: none"> - rendszeres és egyszeri díjas befektetési egységekhez kötött élet- és nyugdíjbiztosítások - hagyományos megtakarítási (vegyes) élet-, kegyeleti és nyugdíjbiztosítások 	<ul style="list-style-type: none"> - évente megújuló egyéni és csoportos élet-, baleset- és egészségbiztosítások
Nem-életbiztosítási szegmens	<ul style="list-style-type: none"> - technikai biztosítások - kezesi biztosítások - csoportos hitelfedezeti biztosítások, nem-életbiztosítások 		<ul style="list-style-type: none"> - lakásbiztosítás - utasbiztosítás - flotta casco - vállalati vagyon- és felelősségbiztosítás - csoportos nem-életbiztosítások

Annak érdekében, hogy Részvényeseink minél áttekinthetőbb, átláthatóbb információt kapjanak Társaságunk üzleti teljesítményéről, az értékelési módszertan szerinti számbavétel mellett bevezettünk egy portfóliócsoport szerinti kategóriarendszert is. Az alábbi táblázat foglalja össze, hogy mely szolgáltatásaink melyik portfóliócsoportba tartoznak. Ebben a besorolásban nem történt változás az elmúlt negyedévhez képest

Portfólió csoport/szegmens	Életbiztosítási szegmens	Nem-életbiztosítási szegmens
Csoportos élet, baleset és egészségbiztosítás	<ul style="list-style-type: none"> - csoportos élet-, baleset-, egészségbiztosítás - csoportos szolgáltatásfinanszírozó biztosítás - MVM Baleset és Egészségbiztosítás csomagok 	
Egyéni baleset- és egészségbiztosítás	<ul style="list-style-type: none"> - hagyományos egyéni baleset- és egészségbiztosítás 	
Egyszeri díjas UL	<ul style="list-style-type: none"> - euró és forint alapú egyszeri díjas befektetési egységekhez kötött életbiztosítás 	
Rendszeres díjas UL	<ul style="list-style-type: none"> - euró és forint alapú rendszeres díjas befektetési egységekhez kötött életbiztosítás 	
Hagyományos rendszeres díjas megtakarítási életbiztosítás	<ul style="list-style-type: none"> - hagyományos rendszeres díjas kegyeleti, megtakarítási, és nyugdíjbiztosítás 	
Kockázati életbiztosítás	<ul style="list-style-type: none"> - hagyományos rendszeres díjas kockázati életbiztosítás 	
Hitelfedezeti biztosítás	<ul style="list-style-type: none"> - hitelfedezeti biztosítás - MVM számlavédelem biztosítás 	
Flotta CASCO		<ul style="list-style-type: none"> - flotta casco - integrált casco

Portfólió csoport/szegmens	Életbiztosítási szegmens	Nem-életbiztosítási szegmens
Vállalati vagyonbiztosítás		- ipari vagyonbiztosítás - felelősségbiztosítás - technikai biztosítás - D&O - drónbiztosítás
Kezesi biztosítás		- magyar kezesi biztosítás - olasz kezesi biztosítás (kifutó portfólió)
Lakossági vagyonbiztosítás		- utasbiztosítás - lakásbiztosítás

1.1.3. A 2024. első negyedévre vonatkozó eredmények értelmezése

Számviteli konszolidált adózott eredményünk 2024 első negyedében 472 millió Ft nyereség lett². Ahogy az elmúlt évben kiemeltük, most is megjegyezzük, hogy két jelentős, a számviteli eredményt érintő tételt szükséges figyelembe vennünk a Társaság teljesítményének értékeléséhez:

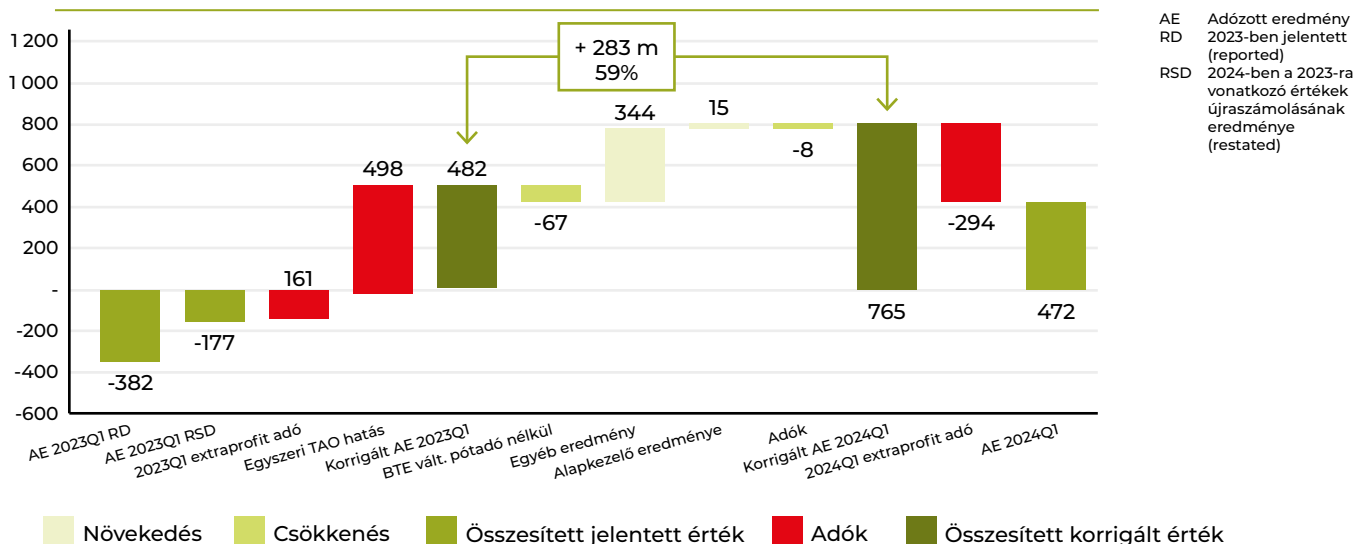
- egyszeri társasági adófizetési kötelezettségünk keletkezett az IFRS 17 áttérés okozta 7 milliárd forintos saját tőke növekedés eredményeképpen, mely 498 millió forinttal csökkentette az adózott eredményünket 2023-ban, valamint
- az extraprofit adó hatását is el kell választanunk a szokásos üzletmenet okozta eredményértékeléstől. Az extraprofit adó számszakilag pontos kiszámítására az IFRS 17 adta keretrendszer miatt csak korlátozottan van lehetőség – mivel az egyes szerződések kibocsátáskori

és a pénzügyi jelentések készítésekor használt feltételrendszer változásainak eltérése túl komplexsé tenné az elemzést -, így a legjobb becslésünk szerint a lenti táblázatban is bemutatott 2023. első negyedévi extraprofitadó 161 millió forintos, a 2024 első negyedévi extraprofitadó 294 millió forintos értékben került meghatározásra.

Konszolidált számviteli adózott eredményünk 649 millió Ft-os növekedése azt jelenti, hogy a 2023-as - első negyedéves, újra számolt - 177 millió Ft veszteség változott 2024. első negyedévre 472 millió forintos nyereséggé. A fent említett egyszeri tételektől megtisztított eredményünk pedig 482 millió forintról növekedett 765 millió forintra. **Növekedésünkre jelentős hatást gyakorolt az elmúlt években a magas hozamkörnyezet adta lehetőségek kihasználásával vásárolt befektetéseinken keletkező bevételek hatottak – 300 millió Ft értékben. Biztosítástechnikai eredményünk kisebb mértékben csökkent az egy évvel előtti értékhez képest: a pótdadó hatásától eltekintve 67 millió forinttal.**

1. grafikon

Konszolidált adózott eredmény változása 2024Q1 vs 2023Q1 - (adatok millió forintban)

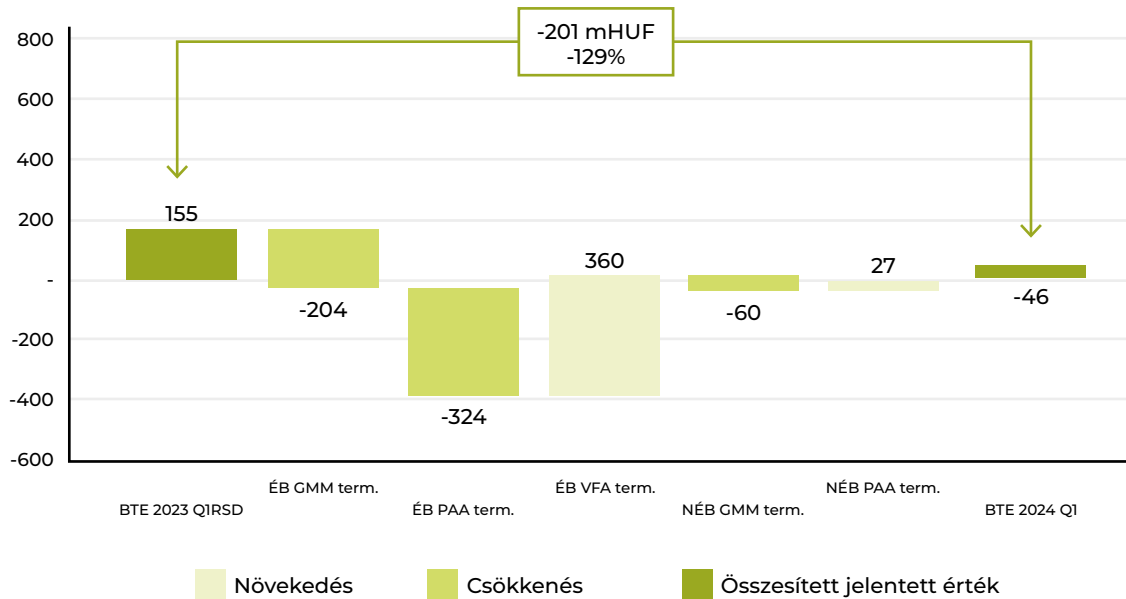


² Az Összefoglalóban említett egyszeri tételeket is tartalmazó eredmény.

Ha értékelési módszertanok szerint vizsgáljuk meg a biztosítástechnikai eredmény változását, akkor a következőt láthatjuk:

2. grafikon

Biztosítástechnikai eredmény változása értékelési módszertanonként, 2024Q1 vs 2023Q1 - (adatok millió forintban)



ÉB GMM term.	életbiztosítási, GMM módszertannal értékelt termékek biztosítástechnikai eredménye
ÉB PAA term.	életbiztosítási, PAA módszertannal értékelt termékek biztosítástechnikai eredménye
ÉB VFA term.	életbiztosítási, VFA módszertannal értékelt termékek biztosítástechnikai eredménye
NÉB GMM term.	nem-életbiztosítási, GMM módszertannal értékelt termékek biztosítástechnikai eredménye
NÉB PAA term.	nem-életbiztosítási, PAA módszertannal értékelt termékek biztosítástechnikai eredménye
BTE	biztosítástechnikai eredmény

Az életbiztosítási szegmensben összesen 168 millió forinttal csökkent a biztosítástechnikai eredményünk 2023 azonos időszakához viszonyítva, mely a klasszikus - hosszú távú, több éves -, valamint az évente megújuló egyéni és csoportos életbiztosítási termékeknek köszönhető (GMM és PAA módszertannal értékelt termékek). A teljesítmény csökkenését leginkább a csoportos életbiztosítási termékek – melyeket mindkét módszertanban értékelünk – kárhányadainak növekedése okozta. Az eredményünket javította a tavalyi évhez viszonyítva a megtakarítási (befektetési egységekhez kötött, valamint rendszeres megtakarítási) termékek teljesítménye (VFA módszertannal értékelt termékek). A teljesítmény növekedést a forint hozamgörbe viszonylagos stabilitása okozta, 2024-ben nem csökkentek akkora mértékben a hozamok, mint egy évvel ezelőtt.

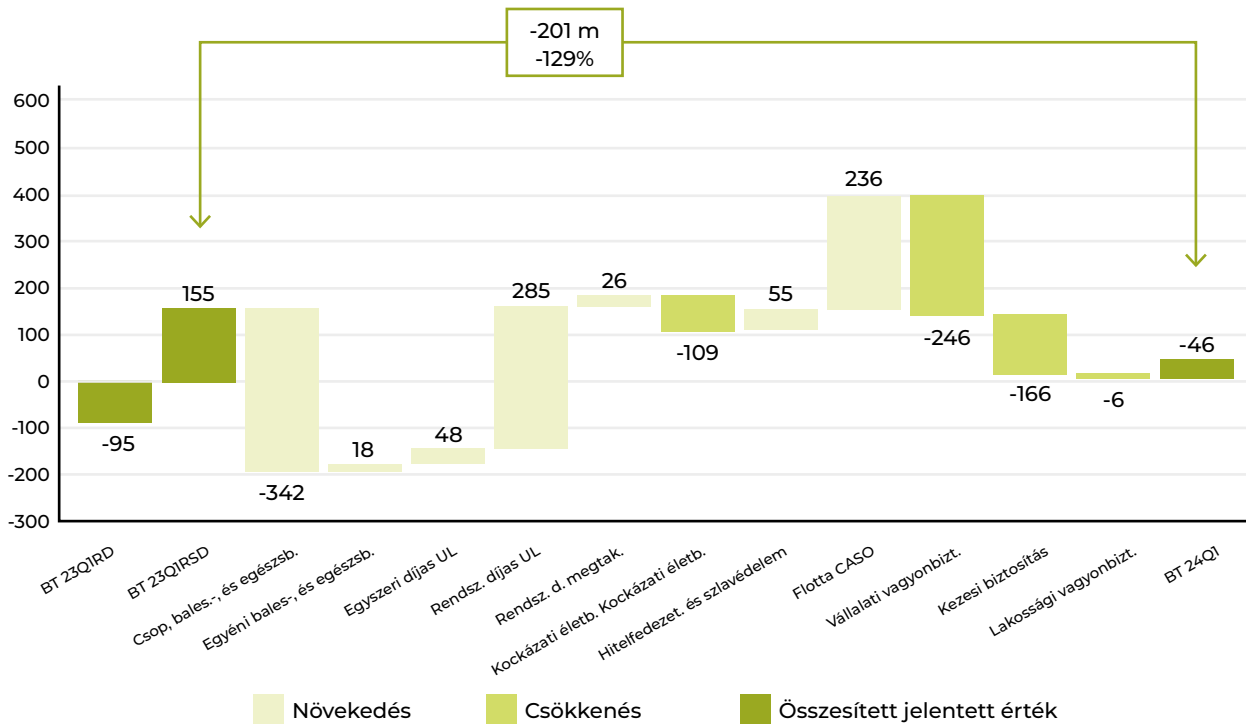
A nem-életbiztosítási szegmensben összesen 33 millió forinttal csökkent a biztosítástechnikai eredményünk, melyben két hatás összegződik:

- a jellemzően rövidtávú szerződéseknél – PAA értékelés módszer -: a vállalati vagyon szerződések eredménycsökkenése, valamint a flotta casco szerződések eredményjavulása lényegében kioltják egymás hatását;
- a GMM módszertannal értékelt szerződésállomány eredménycsökkenése azért következett be, mivel az olasz kezesi termékeken 2023-ben a devizában tartott tartalékokon az árfolyamok változása miatt eredményjavulást mutattunk ki, mely hatás az idén veszteség. Ugyanakkor a Társaság ezen veszteséget teljes egészében deviza futures ügyletekkel ellentételezte, melynek hatása a befektetési eredményben jelenik meg.

A biztosítástechnikai eredményünk 201 millió forintos csökkenése portfóliócsoportok szerint a következőképpen alakult:

3. grafikon

Biztosítástechnikai eredmény változása portfóliócsoportonként 2024 Q1 vs 2023 Q1 (adatok millió forintban)



Csoportos élet, baleset- és egészségbiztosítási termékek (éves eredménycsökkenés: 342 millió Ft)

A portfóliócsoport mérete és bevételei bővültek a megelőző év azonos időszakához viszonyítva. Ugyanakkor a csoportos élet-, baleset-, egészségbiztosítás és csoportos szolgáltatásfinanszírozó biztosítás portfóliók kárhányadai romlottak a megelőző év azonos időszakához képest, ami az eredmény csökkenését okozza. A Társaság már az első negyedévben megtette a szükséges lépéseket a termékcsoport profitabilitásának helyreállítása érdekében.

Egyéni baleset-, és egészségbiztosítási termékek (éves eredményjavulás: 18 millió Ft)

Jelentősen bővült a Biztosító nyereségesen működő egyéni balesetbiztosítás portfóliója – mely a Társaság Bajtárs termékeit foglalja magában –, így a Biztosító eredménye is.

Egyszeri díjas UL termékek (éves eredményjavulás: 48 millió Ft)

A portfóliócsoport tavalyi év első negyedévének eredményét rontotta, hogy a várt, és a tény cash-flow feltételezések eltérései miatt egyszeri veszteséget, ún. veszteség komponenseket képzett a Biztosító. Emellett 2023 első

negyedévében a kártartalékok növekedéséhez kapcsolódó ún. kockázati kiigazítás összege is megnőtt, ami szintén rontotta az összehasonlító periódus eredményét. Hasonló mértékű veszteségek elszámolására nem volt szükség idén – nagy részben a tavalyi évhez viszonyított hozamok csekélyebb változása miatt –, így az eredményünk növekedett éves összehasonlításban.

Rendszeres díjas UL termékek (éves eredményjavulás: 285 millió Ft)

A portfóliócsoport szerződés szolgáltatási marginja (CSM, amely a szerződések teljes időszakára várt pozitív eredmények összessége) nőtt a megelőző év azonos időszakához képest, jellemzően a díjfeltételezéseink javulása miatt. Emiatt mind a CSM ezen negyedévben elszámolt hatása - feloldása - mind pedig az eredmény nőtt tavalyhoz képest.

Ezen túl ennél a portfóliócsoportnál is jelentkezik az egyszeri díjas csoportnál már említett hatás: tavalyi év első negyedévének eredményét rontotta, hogy várt, és a tény cash-flow feltételezések eltérései miatt egyszeri veszteséget, ún. veszteség komponenseket képzett a Biztosító. Hasonló mértékű veszteség komponens képzésre idén nem került sor, ami növelte az eredményünket éves összehasonlításban.

Emellett a Biztosító a portfóliócsoporthoz kapcsolódó kártartalékokat szabadított fel az idei év első negyedében, ami a portfóliócsoport eredményét növelte a megelőző év azonos időszakához képest.

Mindezen okok következtében a portfóliócsoport eredménye növekedett az összehasonlító periódus teljesítményéhez képest.

Hagyományos rendszeres díjas megtakarítási termékek (éves eredményjavulás: 26 millió Ft)

A Biztosító a portfóliócsoporthoz kapcsolódó kártartalékokat szabadított fel – csökkentette azokat - az első negyedében, ami a portfóliócsoport eredményét növelte a megelőző év azonos időszakához képest. A nyugdíjbiztosításokból induló járadékszolgáltatásokra képzett tartalékokat felülvizsgáltuk, és e tartalék egy részének felszabadítása mellett döntött a Társaság, ami javította a Biztosító eredményét ebben a negyedében.

Kockázati életbiztosítási termékek (éves eredménycsökkenés: 109 millió Ft)

A portfóliócsoport eredménye a - GMM értékelési modellel értékelt -, csoportos élet-, baleset-, egészségbiztosítások vártnál magasabb kárhányadai miatt csökkent a megelőző év azonos időszakához képest, ami a Biztosító negyedéves eredményét rontotta.

Hitelfedezeti biztosítás és számlavédelem termékek (éves eredményjavulás: 55 millió Ft)

Az eredményjavulás fő mozgatórugója a szerződéses állomány növekedése. A portfóliócsoport eredményességét két nagy, egymást részben kioltó hatás érvényesült. Az egyik hatás az volt, hogy 2023. első negyedében jelentős, az azt megelőző időszakokra vonatkozó befolyt biztosítási díjak növelték az eredményt, mely az idén elmaradt, ami az eredmény változásra negatívan hatott. A másik hatás pedig az volt, hogy a megváltozott jogszabályi környezet - a sávós biztosítási adó küszöbértékei változtak, növekedtek – miatt a várt eredmény (CSM) nőtt, és ez a jelen negyedére is pozitív hatott. Mindezek összességében 55 millió Ft-tal javították az eredményt.

Casco termékek (éves eredményjavulás: 235 millió Ft)

Az eredményjavulás oka alapvetően a felmerült költségek, ráfordítások - ismertebb nevén a kárhányad - csökkenése volt. A kárhányad csökkenését a biztosítási portfólió tisztítása, a díjak költségnövekedéssel arányos változtatása

segítette. Ezen kívül a biztosítási adó jogszabályi változása szintén az eredményjavulás irányába hatott.

Vállalati vagyonbiztosítás termékek (éves eredménycsökkenés: 246 millió Ft)

Az éves eredménycsökkenés oka a direkt – szerződéssel kötött – portfólió, és a kockázat csökkentés okán megkötött viszontbiztosítási szerződések időben kis mértékben eltérő bevételelszámolása a vonatkozó standard szabályai szerint. A direkt és viszontbiztosítási modellek értékelésének némileg eltérő feltételrendszere eltérő bevételelszámolást és a portfólió eredményének volatilitását okozzák, különösen a pénzügyi év elején. Az év hátralévő idejében a módszertani adottságok miatt ez a volatilitás kiegyenlítetté válhat.

Kezesi biztosítási termékek (éves eredményromlás: 166 millió Ft)

Az olasz – már kifutott kezesi termékeken 2023-ben a devizában tartott tartalékokon az árfolyamok változása miatt eredményjavulást mutattunk ki, mely hatás az idén veszteség, így éves összehasonlításban a biztosítástechnikai eredményünk romlott. Ugyanakkor ezt a hatást deviza határidős ügyletek kötésével a Biztosító ellensúlyozta, melynek pozitív hatása a befektetési eredményben jelenik meg.

Lakossági vagyonbiztosítási termékek (éves eredménycsökkenés: 6 millió Ft)

Az eredménycsökkenés oka alapvetően a termékcsoporthoz 2022-ben elszámolt és 2023-ban feloldott veszteségkomponens volt, mely a tavalyi évben egyszeri jelleggel javította az eredményünket.

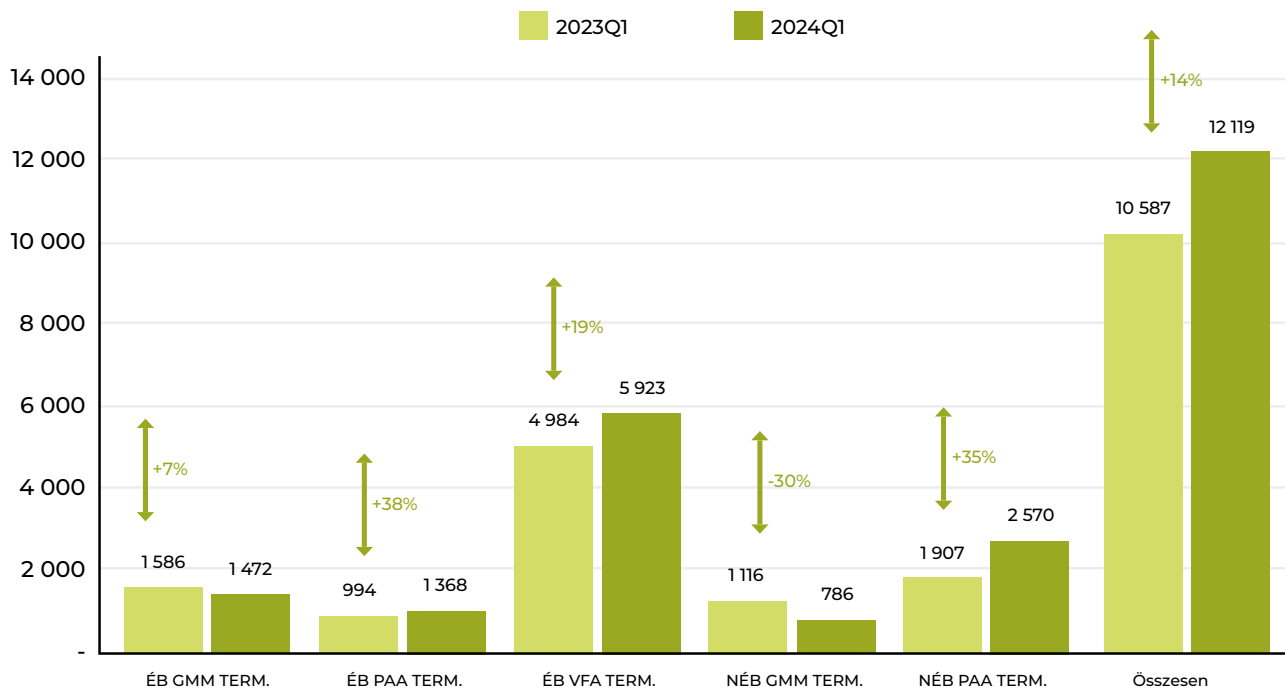
Értékesítések volumene

Bár biztosítástechnikai eredményünk nem növekedett, értékesítésünk folyamatosan emelkedik.

A díjelőírások éves változását is szegmensenként és értékelési típusonként elemezzük az IFRS 17 rendszerben. A következő ábra ezen megbontás szerint mutatja növekedésünket.

4. grafikon

Díjelőírások változása 2024 Q1 vs 2023 Q1 (adatok millió forintban)

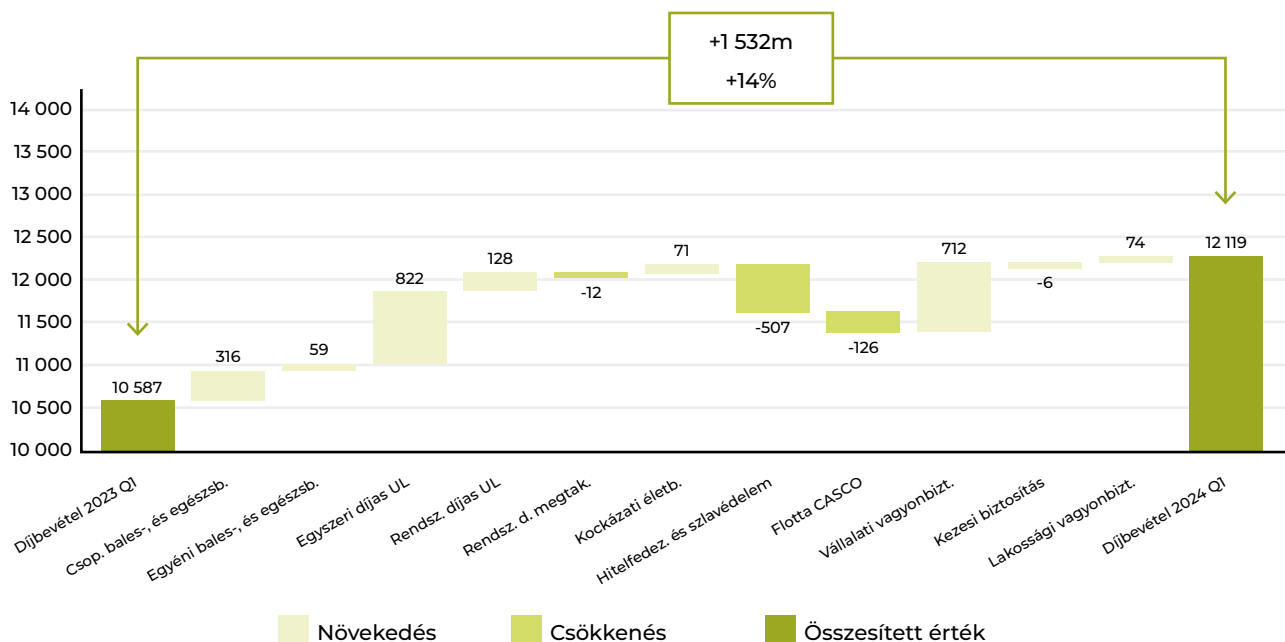


A díjbevételeinket 14%-kal növeltük éves összehasonlításban. Egy értékelési módszert kivéve mindegyik módszertan szerint növekedtek díjaink. A GMM – a hosszú távú szerződéseket értékeljük ezzel – módszertanba tartozó szerződésekbe tartoznak a BNP Paribas Cardif biztosítótól átvett hitelfedezeti biztosítások, melyek díjai a tavalyi negyedévben tartalmaztak jelentős, az előző időszakokra vonatkozó díjakat is. Ez az egyszeri pozitív hatás az idén elmaradt, ez okozza a látszólagos visszaesést.

Díjainkat nem csak értékelési módszertanok, hanem portfóliócsoportok szerint is elemezhetjük, melyet az alábbi ábra mutat.

5. grafikon

Díjbevétel változása portfóliócsoportonként 2024Q1 vs 2023Q1 (adatok millió forintban)



Közel egy milliárd forinttal növekedett a befektetési egységekhez kötött – UL, unit-linked – biztosításaink díjbevétele, melyet a 2023-as évhez viszonyított alacsonyabb, és kevésbé volatilis hozamkörnyezettel magyarázunk.

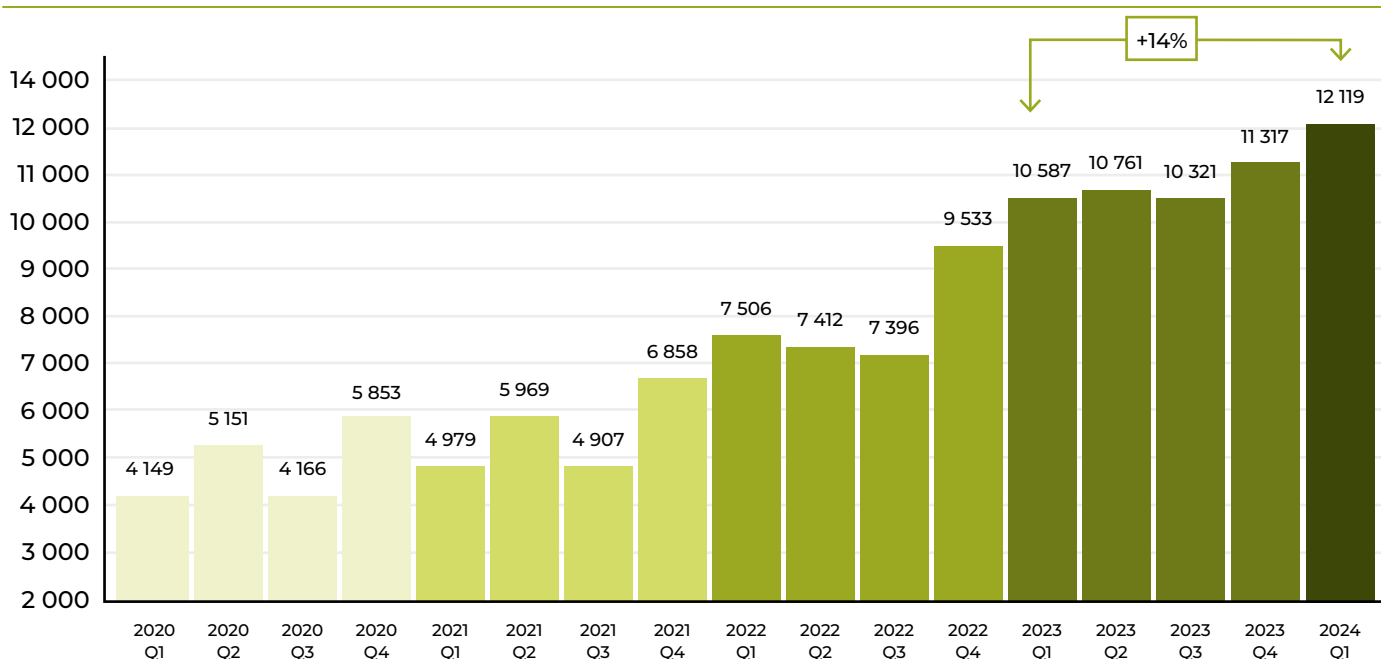
A vállalati vagyonbiztosítások díjnövekedése a portfóliónk növekedésének eredménye a maga 712 millió forintos értékével. Flotta casco díjaink csökkentek az állományunk tisztításának és az árazási modell megváltoztatásának következtében, melynek pozitív hatása a fent említett eredményjavulásban jelentkezett.

Jelentősebb díjnövekedés tapasztalható a csoportos élet-, baleset-, és egészségbiztosítás területen – 316 millió forintos éves növekedéssel – mely szintén az állomány növekedésének hatása.

Ha a szerződés megkötése szerinti értékesítési csatorna bontásban elemezzük a díjainkat 2024 első negyedében, azt látjuk, hogy a banki csatorna 20%-kal, a független csatorna 10%-kal, az alternatív csatorna 22%-kal növelte az általuk szerződtetett ügyfelektől származó díjait egy év alatt.

6. grafikon

Biztosítási díjak negyedévenként - (adatok millió forintban)



2. A BESZÁMOLÁSI IDŐSZAK (TÁRGYIDŐSZAK, Q1) FŐBB ESEMÉNYEI, EREDMÉNYEI, A TŐKEPIACI KÖZZÉTÉTELEK ÉS A KAPCSOLÓDÓ ELŐZMÉNYEK IDŐVONALÁN

2.1. A Jelentés szerinti időszakban történt társasági és csoport szintű események – a 2023 negyedik negyedévre vonatkoztatott konszolidált negyedéves jelentésünk bemutatása

Társaságunk 2024. február hó 26. napján – a jelen üzleti évre elfogadott és közzétett – Társasági eseménynaptárban meghatározottakat megelőzően – a Társaságunk belső munkaszervezése és az ebből fakadó döntéshozatali mechanizmus korábbi lebonyolítása okán, amely okok meglátásunk szerint egybevágtak a befektetők és a nyilvánosság lehető legkorábbi időpont szerinti tájékoztatásának igényével³ – és e változtatás szabályszerű közlését követően publikálta a **2023. negyedik negyedévre vonatkoztatott**, az EU által befogadott nemzetközi pénzügyi beszámolási standardok alapján készített konszolidált, nem auditált **jelentését**⁴.

Társaságunk a jelentés kapcsán kiemelte többek között, hogy a konszolidált adózott eredmény egy év alatt 1,9 milliárd forinttal – 90 %-kal - növekedett a tavalyi, IFRS 17 szerinti eredményhez viszonyítva – elérve a 4 059 millió Ft-os rekord értéket. Díjbevételeink (úgy, hogy mindegyik negyedévben meghaladták a 10 Mrd Forintot) 35%-kal, több, mint 11 milliárd Ft-tal – az Életbiztosító díjai 16%-kal, míg a CIG Pannónia Első Magyar Általános Biztosító Zrt. (EMABIT) díjbevételei 142%-kal – növekedtek egy év alatt, 2022-höz képest; elérve így a 43 milliárd Ft-ot. A jelentés természetesen tartalmazta a tőkehelyzet stabilitására vonatkozó bemutatást is.

2.2. Egyéb események

A tárgyidőszakban a Társaságunk Igazgatósága a közlést követően haladéktalanul – 2024. február hó 02. napján – tájékoztatta a Részvényeseket és a tőkepiac egyéb szereplőit, hogy Ódorné Angyal Zsuzsanna a közzététel napjának hatályával lemondott a Társaságban, valamint annak leányvállalatában, az EMABIT-ban betöltött igazgatósági tagságáról. Ódorné Angyal Zsuzsanna igazgatósági tagságának lemondására vonatkozó döntésének alapja és oka a számos egyéb, egyre bővülő feladatainak ellátása okán született meg, amelyet az Igazgatóság tudomásul

vett és – miután az IG tagjainak kompetenciái lefedik a működés valamennyi szegmensét – az Igazgatóság nem élt előterjesztéssel a Részvényeseink számára új igazgató-sági tag megválasztására vonatkozólag.

A tárgyidőszakban két kiemelten fontos az üzleti aktivitását is jelző, illetve a Növekedési Stratégiában⁵ is rögzített cél elérését segítő – lépcsőről számolt be a Társaság a hivatalos közzétételi csatornákon, amikor is

- egyfelől tájékoztatta a befektetőket és a nyilvánosságot, hogy a Nemzetgazdasági Minisztérium (1011 Budapest, Vám utca 5-7.) mint ajánlatkérő által, gyermek és ifjúsági balesetbiztosítás tárgykorban éves időtartamra kiírt Nyílt Uniós közbeszerzési eljárásban 12 hónapra számított nettó 90.201.960 -Ft, azaz kilencvenmilliókétszáz-egyezer-kilencszázhatvan forint (Ft/állomány átalánydíj /12 hónap) biztosítási szolgáltatási díjra vonatkozó legkedvezőbb ajánlatával nyertes ajánlattevő lett,
- másfelől hogy a Társaság, valamint az általa 100%-ban tulajdonolt leányvállalata, a CIG Pannónia Első Magyar Általános Biztosító Zrt. (együttesen: CIG Pannónia Csoport) 2024.06.30. napjáig tartó határozott időtartamú keretmegállapodást kötött a MBH Duna Bank Zrt.-vel (székhely: 9022 Győr, Árpád út 93.; cégjegyzékszám: 08-10-001869 (Duna Bank). A keretmegállapodás alapján, az abban foglalt feltételrendszer megvalósulása és időbeli ütemezése szerint a Duna Bank – mint az MBH Bank Nyrt. (mely társasággal a CIG Pannónia Csoport hosszútávú stratégiai megállapodás keretében működik együtt a Növekedési Stratégiájának meghatározó elemeként) leányvállalata – valamennyi értékesítés csatornáján az élet- és nem életbiztosítási ágazatokba tartozó termékek vonatkozásában kizárólag a CIG Pannónia Csoport termékeit forgalmazza, értékesíti.

További jogszabályban rögzített közzétételi kötelezettségünk okán, valamint a nyilvánosság teljes körű tájékoztatása érdekében került sor a Magyar Nemzeti Bank (székhelye: 1013 Budapest, Krisztina krt. 55., telephelye: 1122 Budapest, Krisztina krt. 6.; a továbbiakban: MNB) által hivatalból folytatott átfogó vizsgálatot lezáró határozatai

³ https://www.bet.hu/newkibdata/129022032/TE_m%C3%B3d_HU_20240226.pdf

⁴ https://www.bet.hu/site/newkib/hu/2024.02./A_CIG_Pannonia_Eletbiztosito_Nyrt_negyedevves_jelentese_-_2023_negyedik_negyedev_129022072

⁵ https://www.bet.hu/newkibdata/128587250/CIG_Strat%C3%A9gia_20210719.pdf

rendelkező részeinek közzétételére⁶, valamint egy MNB által kérelemre folytatott fogyasztóvédelmi eljárás lezárására és az ezzel kapcsolatos felügyeleti kötelezések közzétételére⁷.

Társaságunk – azon túl, hogy vizsgálja egyes megállapítások, illetve azok háttere kapcsán a jogorvoslati lehetőségeket – a vizsgálatokat lezáró határozati kötelezések kapcsán hangsúlyozta, hogy a határozatokban rögzített megállapítások

- alapvetően nem érintik a Társaság jövőbeni megbízható működését, illetve
- természetesen haladéktalanul megkezdte a hiányosságok kiküszöbölését az elvárt működés teljeskörű biztosítása érdekében.

Társaságunk Éves Rendes Közgyűléséhez kapcsolódó és így részben a Mérlegfordulónap után történt események

A mérlegfordulónapot követően a jelen negyedéves jelentés közzétételéig közzétételi kötelezettséget keletkeztető esemény volt kiemelten a 2024. év április hó 18. napjára meghirdetett és a tervezett első napon érvényesen és eredményesen megtartott éves rendes közgyűlés (**Közgyűlés**), amely meghívóját (közgyűlési meghívó hirdetménye) Társaságunk a tárgyidőszakban, 2024. március 19. napján publikálta⁸. A közgyűlési meghívó hirdetményét követően – törvényben rögzített határidőn belül – került sor 2024. március hó 28. napján a Közgyűlés valamennyi előterjesztésének, valamint tágabb körben a Polgári Törvénykönyvről szóló 2013. évi V. törvény 2:272. § (3) bekezdés a) pontjában foglalt kötelezettségek teljesítésére⁹. Az előterjesztések a jogszabályi rendelkezéseknek megfelelően közzétételre kerültek a Társaság honlapján (www.cig-pannonia.hu), a Magyar Nemzeti Bank által üzemeltetett honlapon (www.kozzetetelek.hu) és a Budapesti Értéktőzsde honlapján (www.bet.hu), illetve azokhoz a közgyűlést megelőzően részvényesi észrevétel, kiegészítés, kérdés, kérdés nem érkezett. Így a előterjesztések tárgyában a Közgyűlésen új napirend felvételére nem volt lehetőség,

a napirendet a meghívóban foglaltak szerinti sorrendben és az előterjesztések szerinti tartalommal tárgyalta meg és fogadta el a Közgyűlés.

A legfontosabb – a 2023-as üzleti év lezárására vonatkozó – jelentéseket egyedi és konszolidált szinten tárgyalta meg és fogadta el egyhangúlag (azaz 65 351 313 db, azaz 100% igen szavazattal) a Közgyűlés, valamint kiemelendő azon határozata, miszerint a Társaság az adózott eredmény és részben az eredménytartalék terhére osztalékot fizet. A Társaság adózott eredménye és a részbeni eredménytartalék figyelembevételére alapján a forgalomban lévő 94 428 260 db „A” sorozatú 33 Ft/db névértékű törzsrészesvények után részvényenként 33 Ft osztalékot fizet ki. Az osztalék kifizetések összege összesen 3 116 132 580 Ft (azaz hárommilliárd-száztizenhatmillió-százharminckétezzer-ötszáznyolcvan forint). Az osztalékfizetés a Közgyűlés összehívásának és vonatkozó határozat meghozatalának időpontjában hatályban lévő Alapszabály rendelkezései szerint fog megvalósulni, így osztalékra az a részvényes lesz jogosult, aki a hatályos Alapszabály szerint lefolytatott tulajdonosi megfeleltetés fordulónapján a részvény tulajdonosa. Az osztalékfizetésre vonatkozó tulajdonosi megfeleltetés tervezett fordulónapja 2024. május hó 16. napja, az osztalék kifizetésének tervezett napja pedig 2024. május hó 24. napja. Az osztalékot a Társaság megbízása alapján a KELER Zrt. fizeti ki. A nevezett társasági esemény lebonyolítására Társaságunk – a közgyűlési határozatban rögzítettek szerint – közleményt tett közzé, amelyben valamennyi, a Részvényesek számára fontos információt megjelentetett¹⁰.

A Közgyűlés döntött továbbá – gyakorlatilag egyhangú döntéseivel – valamennyi további előterjesztési javaslat elfogadásáról, így értékelte és elfogadta az igazgatóság 2023-as évben kifejtett tevékenységét, elfogadta a Felelős Társaságirányítási Jelentést, a Társaság Javadalmazási Jelentését, a vezető és felügyelő testületek javadalmazására vonatkozó módosításokat, a meghirdetett alapszabályi rendelkezések módosítását, valamint döntött a könyvvizsgáló megválasztásának (újraavasztásának) kérdésében, illetőleg felhatalmazást adott az Igazgatóság számára az előre meghirdetettek szerinti körben és korlátokkal való saját részvény-szerzés szükség szerinti lebonyolítására.

⁶ https://www.bet.hu/site/newkib/hu/2024.02./MNB_alta_hivatalbol_lefolytatott_atfogo_vizsgalatot_lezaro_hatarozatrol_129021237

⁷ https://www.bet.hu/newkibdata/129015187/20240206_MNB_hat_HU.pdf

⁸ https://www.bet.hu/site/newkib/hu/2024.03./KOZGYULESI_MEGHIVO_HIRDETMENYE_129032161

⁹ https://www.bet.hu/site/newkib/hu/2024.03./CIG_Pannonia_Eletbiztosito_Nyrt_-_Kozgyulesi_Eloterjesztések_2024_129036789

¹⁰ https://www.bet.hu/site/newkib/hu/2024.05./A_CIG_Pannonia_Eletbiztosito_Nyrt_kozlemenye_a_2023_evi_uzleti_ev_eredmenye_utan_jaro_osztalek_kifizetesenek_rendjerol_129065809

Társaságunk – a Budapesti Értéktőzsde elvárásainak megfelelően – immár második éve készítette el és jelentette meg – az Éves Rendes Közgyűlésének döntéseit megelőzően – a 2023. évre vonatkozó csoport szintű Fenntarthatósági Jelentését, amely építve a 2022-ben közzétett jelentés adattartamára, immár a nemzetközi GRI Standards-nak megfelelően, nyilvánosan elérhető információk összessége által mutatta be a Társaság lényeges fenntarthatósági törekvéseit és világított rá e fenntarthatósági törekvések súlypontjára.¹¹

A CIG Pannónia Életbiztosító Nyrt. csoport szinten és tőzsdei társaságként felismerte és építeni kíván az ESG szemlélet térhódítása kapcsán a szabályozott piaci jelenlét előnyeire, valamint a felügyelt intézményi státuszából fakadó prudenciális értékekre, így ütemezetten mind a BÉT, mind pedig az MNB elvárásainak mentén építi be je-

lentésébe a keretrendszer elvárásait. Társaságunk és konszolidált leányvállalata (EMABIT) a transzparencia és e cél megvalósítása mentén halad, egységesen, projekt szinten kezeli az ESG szabályrendszer szerinti előrehaladás lépéseit, amely lépések a 2022-es üzleti évre vonatkoztatott önálló jelentést követően 2023-ban is – az éves jelentés időpontjával megegyező és tartalmában azonos időszakra vonatkoztatott – éves fenntarthatósági jelentésben és hosszú távra meghatározott célkitűzések megjelenítésében öltöttek testet.

CIG Pannónia Életbiztosító Nyrt.

¹¹ https://www.bet.hu/site/newkib/hu/2024.04./a_CIG_Pannonia_Csoport_2023_evre_vonatkoztatott_Fenntarthatosagi_Jelentesenek_kozzetetele_129049131

3. PÉNZÜGYI KIMUTATÁSOK

1. táblázat Konszolidált átfogó jövedelem kimutatás – kumulált adatok

(adatok millió forintban)

	2024Q1 (A)	2023 Q1-Q4 (B)	2023 Q1 (C) módosított	Változás (A)-(C)
Biztosítási bevétel	5 327	21 349	4 503	824
Biztosítási szolgáltatások ráfordításai	-5 124	-17 856	-3 576	-1 548
Viszontbiztosítóknak átadott díj miatti ráfordítás	-1 364	-3 516	-693	-671
Kármegtérülések, jutalék és nyereségrészesedés viszontbiztosítótól	1 054	1 890	-82	1 136
Biztosítási szolgáltatások eredménye	-107	1 867	152	-259
Kamatbevétel effektív kamat módszerrel számítva	558	1 917	397	161
Befektetések egyéb bevétele	9 989	8 514	326	9 663
Pénzügyi eszközök értékvesztése és visszairása	-	2	1	-1
Befektetések ráfordítása	-370	-1 126	-2 555	2 185
Társult vállalatok hozama	133	571	115	18
Befektetési eredmény	10 310	9 878	-1 716	12 026
Pénzügyi eredmény biztosítási ügyletekből	-9 314	-7 589	1 994	-11 308
Pénzügyi eredmény viszontbiztosításból	53	15	-18	71
Befektetési szerződésekből eredő kötelezettségek valós érték változása	-373	-403	55	-428
Pénzügyi eredmény	-9 634	-7 977	2 031	-11 665
Díj -és jutalékbevételek befektetési szerződésekből	24	77	12	12
Egyéb működési költségek	-60	-233	-48	-12
Egyéb (nem pénzügyi) bevételek	-6	197	11	-17
Egyéb (nem pénzügyi) ráfordítások	-17	-172	-83	66
Adózás előtti eredmény	510	3 637	359	151
Adóbevételek / (ráfordítások)	-10	-778	-536	526
Halasztott adó bevételek / (ráfordítások)	-28	15	-	-28
Adózott eredmény összesen	472	2 874	-177	649
Egyéb átfogó jövedelemmel szemben valós értéken értékelt befektetések nettó valós érték változása	-847	3 464	560	-1 407
Pénzügyi átfogó eredmény biztosítási ügyletekből	333	-1 672	-246	579
Pénzügyi átfogó eredmény viszontbiztosítási ügyletekből	82	-257	-25	107
A jövőben eredménybe átsorolható egyéb átfogó jövedelem	-432	1 535	289	-721
A jövőben eredménybe át nem sorolható egyéb átfogó jövedelem	143	1 806	-7	150
Egyéb átfogó jövedelem összesen	-289	3 341	282	-571
Teljes átfogó jövedelem	183	6 215	105	78

Konszolidált átfogó jövedelem kimutatás – kumulált adatok - folytatás

(adatok millió forintban)

	2024 Q1 (A)	2023 Q1-Q4 (B)	2023 Q1 (C) módosított	Változás (A)-(C)
A Társaság tulajdonosaira jutó adózott eredmény (millió Ft)	472	2 874	-177	
Törzsrészesvények súlyozott átlagállománya (db)	93 954 254	93 954 254	93 954 254	
Egy részesvényre jutó eredmény (alap) (Ft)	5,0	30,6	-1,9	6,9
A Társaság tulajdonosaira jutó módosított adózott eredmény (millió Ft)	472	2 874	-177	
Törzsrészesvények súlyozott átlagállománya (db)	94 428 260	94 428 260	94 428 260	
Egy részesvényre jutó eredmény (hígított) (Ft)	5,0	30,4	-1,9	6,9

2. táblázat Az egy részesvényre jutó eredmény számításához felhasznált átlagos részesvények száma:

Dátum	Kibocsátott törzsrészesvény (db)	Saját részesvények	Napok száma	Súlyozott átlag
2023.12.31.	94 428 260	474 006	273	93 954 254
2024.03.31.	94 428 260	474 006	273	93 954 254

A Társaság Munkavállalói Résztulajdonosi Programjának (**MRP**) átadott saját részesvények jogilag nem minősülnek saját részesvénynek, ugyanakkor az MRP-t a Társaság bevonja a konszolidációba, ezért az egy részesvényre jutó eredmény számításakor az átadott részesvények a forgalomban lévő törzsrészesvények darabszámát csökkentik.

3. táblázat Konszolidált pénzügyi helyzet kimutatás

(adatok millió forintban)

ESZKÖZÖK	2024. március 31. (A)	2023. december 31. (B)	2023. március 31. módosított (C)	Változás (A)-(C)
Immateriális javak	958	934	997	-39
Ingatlanok, gépek és berendezések	118	117	139	-21
Használati jog-eszközök	245	271	394	-149
Halasztott adó követelések	283	337	591	-308
Társult vállalatok	910	777	775	135
Biztosítási szerződésekből származó eszközök	1 102	1 242	1 277	-175
Viszontbiztosításból származó eszközök	3 069	2 558	1 434	1 635
Befektetési egységekhez kötött (unit-linked) életbiztosítások szerződői javára végrehajtott befektetések	104 536	94 424	83 685	20 851
Pénzügyi eszközök – befektetési szerződések	5 106	4 763	4 753	353
Pénzügyi eszközök – határidős ügyletek	1	130	242	-241
Egyéb pénzügyi eszközök valós értéken	35 184	35 979	25 885	9 299
Egyéb eszközök és elhatárolások	106	80	98	8
Egyéb követelések	268	149	174	94
Pénzeszközök és pénzeszköz-egyenértékesek	3 671	2 492	5 229	-1 558
Eszközök összesen	155 557	144 253	125 673	29 884
Kötelezettségek				
Biztosítási szerződésekből származó kötelezettségek	121 564	110 220	96 173	25 391
Viszontbiztosításból származó kötelezettségek	179	376	743	-564
Pénzügyi kötelezettségek - befektetési szerződések	5 106	4 763	4 753	353
Pénzügyi kötelezettségek - határidős ügyletek	99	-	-	99
Lízing kötelezettségek	290	314	445	-155
Céltartalékok	133	262	517	-384
Egyéb kötelezettségek	4 706	5 021	4 167	539
Tőketulajdonosokkal szembeni kötelezettség	33	33	30	3
Kötelezettségek összesen	132 110	120 989	106 828	25 282
Nettó eszközök	23 447	23 264	18 845	4 602
Saját tőke				
Jegyzett tőke	3 116	3 116	3 116	-
Tőketartalék	1 153	1 153	1 153	-
Saját részvény	-32	-32	-32	-
Egyéb tartalékok	-1 229	-940	-3 999	2 770
Eredménytartalék	20 439	19 967	18 607	1 832
Saját tőke összesen	23 447	23 264	18 845	4 602

4. táblázat Konszolidált saját tőke-változás kimutatás 2024 Q1

(adatok millió forintban)

	Jegyzett tőke	Tőke-tartalék	Saját részvény	Egyéb tartalékok	Eredmény-tartalék	Saját tőke összesen
Egyenleg 2023. december 31-én módosított	3 116	1 153	-32	-940	19 967	23 264
Teljes átfogó jövedelem						
Egyéb átfogó jövedelem	-	-	-	-289	-	-289
Tárgyévi nyereség	-	-	-	-	472	472
Egyenleg 2024. március 31-én	3 116	1 153	-32	-1 229	20 439	23 447

5. táblázat Konszolidált saját tőke-változás kimutatás 2023 Q1 (módosított)

(adatok millió forintban)

	Jegyzett tőke	Tőke-tartalék	Saját részvény	Egyéb tartalékok	Eredmény-tartalék	Saját tőke összesen
Egyenleg 2022. december 31-én módosított	3 116	1 153	-32	-4 281	18 784	18 740
Teljes átfogó jövedelem módosított						
Egyéb átfogó jövedelem (módosított)	-	-	-	282	-	282
Tárgyévi nyereség (módosított)	-	-	-	-	-177	-177
Egyenleg 2023. március 31-én	3 116	1 153	-32	-3 999	18 607	18 845

6. táblázat Konszolidált cash flow kimutatás

(adatok millió forintban)

	2024 Q1	2023 Q1-Q4	2023 Q1 (módosított)
Adózott eredmény	472	2 874	-177
Módosító tételek:			
Értékcsökkenés és amortizáció	121	489	126
Elszámolt értékvesztés és értékvesztés visszaírása, elengedett követelés	-	-2	1
Eszközök értékesítésének eredménye	-43	122	82
Árfolyamváltozások	-431	241	218
Közös vezetésű vállalatok eredménye	-133	-607	-115
Halasztott adó	28	-15	-
Jövedelemadó ráfordítások	18	765	509
Kapott kamat	-558	-1 917	-397
Derivatívák eredménye	242	-678	-302
Céltartalékképzés	-130	-258	-3
Lízing eszköz kivezetése	-6	5	-
Kamatráfordítás	1	20	-
Működő tőke elemeinek változása:			
Befektetési egységekhez kötött (unit-linked) életbiztosítások szerződői javára végrehajtott befektetések növekedése/csökkenése (-/+)	-10 112	-8 219	2 521
Pénzügyi eszközök – befektetési szerződések növekedése/csökkenése (-/+)	-343	404	414
Visszontbiztosításból származó eszközök növekedése/csökkenése (-/+)	-429	-1 465	-109
Egyéb eszközök és aktív időbeli elhatárolások növekedése/csökkenése (-/+)	-59	-387	-378
Visszontbiztosításból származó kötelezettségek növekedése/csökkenése (+/-)	-197	-177	190
Biztosítási szerződésekből származó kötelezettségek növekedése/csökkenése (+/-)	11 677	12 233	-388
Befektetési szerződések növekedése/ csökkenése (+/-)	343	-404	-414
Biztosítási szerződésekből származó eszközök növekedése/csökkenése (-/+)	140	-136	-171
Egyéb kötelezettségek növekedése/ csökkenése (+/-)	-314	2 305	1 440
Tőketulajdonosokkal szembeni kötelezettség növekedése/csökkenése (+/-)	-	3	-
Fizetett jövedelem adók	-104	-288	-82
Működési tevékenységből származó cash flow-k	181	4 909	2 965

Konszolidált cash flow kimutatás - folytatás

(adatok millió forintban)

Befektetési tevékenységből származó cash flow-k	2024 Q1	2023 Q1-Q4	2023 Q1 (módosított)
Adósságinstrumentumok beszerzései (-)	-4 976	-37 634	-11 936
Adósságinstrumentumok eladásai (+)	5 642	31 846	11 037
Tárgyi eszközök és immateriális eszközök beszerzései (-)	-101	-242	-79
Tárgyi eszközök és immateriális eszközök eladása (+)	-	1	-
Határidős ügyletek eredménye	-12	606	118
Kapott kamat	476	1 352	89
Kapott osztalék	-	491	-
Befektetési tevékenységből származó cash flow-k	1 027	-3 579	-771

Finanszírozási tevékenységből származó cash flow-k	2024 Q1	2023 Q1-Q4	2023 Q1 (módosított)
Fizetett kamat	-1	-20	-
Lízing törlesztése	-41	-166	-43
Lízing kamata	-1	-9	-3
Kölcsönök és kamataik törlesztése	-	-7	-7
Osztalékfizetés	-	-1 691	-
Finanszírozási tevékenységből származó cash flow-k	-43	-1 894	-53
Árfolyamváltozások hatásai	13	-37	-5

Pénzeszközök és pénzeszközegyenértékesek nettó növekedése	1 179	-601	2 136
Pénzeszközök és pénzeszközegyenértékesek az időszak elején	2 492	3 093	3 093
Pénzeszközök és pénzeszközegyenértékesek az időszak végén	3 671	2 492	5 229

4. A SZÁMVITELI POLITIKA VÁLTOZÁSAI

A 2024-ben vagy azután kezdődő üzleti évek vonatkozásában a következő módosuló, kötelező standardok váltak alkalmazandóvá, melyek hatása a pénzügyi kimutatásokra várhatóan nem lesz jelentős:

- IAS 1 kiegészítés, amely célja, hogy pontosítja a hosszú távú kötelezettség fogalmát.
- IFRS 16: a lízingskötelezettség értékelésének módosítása értékesítés és visszlízings esetén.
- IAS 7 és IFRS 7: Cash-flow bemutatási kötelezettség és Pénzügyi eszközök bemutatási kötelezettség változás, amelyek bemutatási körbe vonják a szállítói finanszírozási megállapodásokat.
- IAS 12: Jövedelemadó bemutatási kötelezettség alóli ideiglenes felmentés a Pillar 2 Model Szabály Nemzetközi Adó reform miatt.

5. ÚJRA KÖZZÉTÉTEL

Az első fejezetben leírtak szerint annak érdekében, hogy a Társaság teljesítményének üzleti, éves összehasonlítását megtisztítsuk az éven belül jelentkező egyszeri hatásoktól, a számviteli politikánkkal összhangban újraértékeljük 2023. első negyedévének eredményét. Ez a tény nem befolyásolja 2023. teljes évre vonatkozó, auditált eredményünket.

A 2023-as év negyedéveinek zárása, illetve az éves zárlati munkálatok során az alkalmazott módszertanokat, fejlesztett rendszereket és folyamatokat egyre inkább pontosítottuk, azok többszörös belső és külső értékelésen, elemzésen mentek át. Ennek eredményeképpen megállapítottuk, hogy a 2023-as negyedéves beszámoló az éves auditált beszámolóval szükséges módszertani összhang megteremtése okán módosításra szorulnak, mert így tudnak valódi összehasonlítást szolgálni a 2024-es negyedéves eredményekkel.

A módosítások több ponton érintették az alkalmazott módszereket, paramétereket és rendszerműködést. A legfontosabb eltéréseket elsősorban az alábbiak okozták:

1. a PAA bevételek (díjallokációs módszer) elszámolásának módszertani kérdései,

A Társaság a PAA módszer alkalmazása során az időszak biztosítási árbevételeként a várható díjbevételeknek az időszakhoz allokált összegét mutatja ki, mely során a díjbevételek allokálása a felmerült biztosítási szolgáltatások várható ütemezése alapján történik. A felmerült biztosítási szolgáltatásokba a Társaság a károk és szolgáltatások, illetve a működési költségek összegét is beleérti. A 2023Q1-es jelentés készítésekor ugyanakkor a felmerült biztosítási szolgáltatások még nem tartalmazták a működési költségek összegét, ellentétben a későbbi jelentésekkel.

2. a VFA (változó díjas megközelítés) elszámolások módszertanában alkalmazott CSM (szerződéses szolgáltatási margin) levezetési sorrend pontosítása

A VFA értékelési modellben értékelt biztosítási szerződésekre az IFRS 17 elsődlegesen befektetéssel kapcsolatos szolgáltatást nyújtó szerződésekként tekint. Az LRC (a hát-

ralévő fedezetre vonatkozó kötelezettség) levezetésében a főbb pontok az alábbiak a VFA módszer vonatkozásában:

- Nincs elkülönített kamatszámolás a CSM-en, mivel a modell a CSM-et átértékeli a pénzügyi kockázatok változásának hatásaira.
- A teljesítési cashflowknak a pénz időértékéből és a pénzügyi kockázatokból eredő, a változó díjat érintő változásai a CSM-ben kerülnek elszámolásra (ezáltal időben elosztva kerül az eredménybe a CSM feloldása által, a biztosítási árbevétel részeként).
- A CSM feloldásnál a fedezeti egységek diszkontálása aktuális diszkontrátával történik.
- A VFA számításokhoz a Csoport felhasználja a mögöttes eszközök hozamainak GIC-ekhez allokált értékét.
- A VFA modellben nem értelmezett a kezdeti megjelenítéshez használt hozamgörbe locked-in hozamgörbéként való alkalmazása. Ugyanakkor a VFA modellben kezelt GIC-ek kezdeti megjelenítéséhez ugyanúgy előállított súlyozott átlagos hozamgörbét használ a Csoport.
- A VFA esetén a mögöttes eszközökből indul ki az OCI opció esetén követendő elszámolás.

Az LCR levezetése és a CSM elszámolás során a rendszerekbe kódolt lépések végrehajtási sorrendje befolyásolta, hogy a teljes jövőbeli eredmény mely része kerül az eredménybe, illetve a CSM-be elszámolásra. A 2023Q1-es jelentésben a fenti elszámolási sorrend túl alacsony eredményt és vártnál magasabb záró CSM-et eredményezett. A módszertan javításával, amit az éves zárásra módosított a biztosító, az eredmények elszámolása az eredményki-mutatás és a CSM között ésszerűbbé, a **várakozásoknak megfelelőbbé vált.**

3. OCI opció alkalmazásának változása

A Társaság a GMM értékelési modellel mért biztosítási szerződés csoportjainál az OCI opció választása esetén a pénz időértékének hatása és annak változásai, valamint a

pénzügyi kockázat és annak változásainak hatását a Biztosító a kezdeti megjelenítéskori diszkontrátával (locked in rátán) és az aktuális diszkontrátával is diszkontálja. Az aktuális rátán diszkontált érték és a locked in rátán diszkontált érték különbsége az egyéb átfogó eredményben az alábbi sorokon kerül elszámolásra:

- biztosítási szerződések esetén „Pénzügyi eredmény biztosítási ügyletekből”
- viszontbiztosítási szerződések esetén „Pénzügyi eredmény viszontbiztosításból”

A GMM értékelési modellben értékelt szerződések azon portfólióira, amelyre az OCI opciót választja a Társaság, a devizaárfolyam különbözet az egyéb átfogó jövedelemben kerül elszámolásra. Biztosítási szerződések esetén a „Pénzügyi eredmény biztosítási ügyletekből” soron, viszontbiztosítási szerződések esetén és a „Pénzügyi eredmény viszontbiztosításból” soron.

A Társaság az év során fejlesztette rendszereit annak érdekében, hogy az OCI opció alkalmazása ne csak biztosítási portfóliónként, hanem azon belül külön a LRC-re és

LIC-re (a bekövetkezett károkra vonatkozó kötelezettség) is megadható legyen. Erre azért volt szükség, hogy a biztosítási eszközök és kötelezettségek és azok fedezeteként tartott befektetések (egyéb pénzügyi eszközök valós értéken) értékelési módszereit összehangolja és ezáltal azok összemérését segítse a pénzügyi kimutatásokban. Mivel az első negyedéves jelentésünk során ez a fejlesztés még nem történt meg, ezért az eredménnyel és tőkével szemben elszámolt pénzügyi eredmények megosztása más-hogy alakult, mint a jelenleg alkalmazott módszerrel.

Az alábbiakban számszakilag bemutatjuk, hogy a 2023 első negyedéves jelentésünkben eredetileg bemutatott konszolidált átfogó jövedelemkimutatás és konszolidált pénzügyi helyzet kimutatás, illetve a jelen negyedéves jelentés összehasonlító periódusában bemutatott adatok milyen eltéréseket tartalmaznak.

7. táblázat Konszolidált átfogó jövedelem kimutatás - kumulált adatok

(adatok millió forintban)

ESZKÖZÖK	2023 Q1 módosított (B)	2023 Q1 eredeti (B)	Változás
Biztosítási bevétel	4 503	5 162	-659
Biztosítási szolgáltatások ráfordításai	-3 576	-3 914	338
Viszontbiztosítóknak átadott díj miatti ráfordítás	-693	-962	269
Kármegtérülések, jutalék és nyereségrészesedés viszontbiztosítótól	-82	-310	228
Biztosítási szolgáltatások eredménye	152	-24	176
Kamatbevétel effektív kamat módszerrel számítva	397	397	-
Befektetések egyéb bevétele	326	326	-
Pénzügyi eszközök értékvesztése és visszaírása	1	1	-
Befektetések ráfordítása	-2 555	-2 555	-
Társult vállalatok hozama	115	115	-
Befektetési eredmény	-1 716	-1 716	-
Pénzügyi eredmény biztosítási ügyletekből	1 994	1 872	122
Pénzügyi eredmény viszontbiztosításból	-18	45	-63
Befektetési szerződésekből eredő kötelezettségek valós érték változása	55	55	-
Pénzügyi eredmény	2 031	1 972	59
Díj -és jutalékbevételek befektetési szerződésekből	12	12	-
Egyéb működési költségek	-48	-47	-1
Egyéb (nem pénzügyi) bevételek	11	11	-
Egyéb (nem pénzügyi) ráfordítások	-83	-81	-2
Adózás előtti eredmény	359	127	232
Adóbevételek / (ráfordítások)	-536	-509	-27
Halasztott adó bevételek / (ráfordítások)	-	-	-
Adózott eredmény összesen	-177	-382	205
Egyéb átfogó jövedelemmel szemben valós értéken értékelt befektetések nettó valós érték változása	560	559	1
Pénzügyi átfogó eredmény biztosítási ügyletekből	-246	101	-347
Pénzügyi átfogó eredmény viszontbiztosítási ügyletekből	-25	-204	179
A jövőben eredménybe átsorolható egyéb átfogó jövedelem	289	456	-167
A jövőben eredménybe át nem sorolható egyéb átfogó jövedelem	-7	-7	-
Egyéb átfogó jövedelem összesen	282	449	-167
Teljes átfogó jövedelem	105	67	38
Társaság tulajdonosaira jutó egy részvényre jutó eredmény			
Egy részvényre jutó eredmény- alap (Ft)	-1,9	-4,1	2,2
Egy részvényre jutó eredmény- hígított (Ft)	-1,9	-4,0	2,2

Konszolidált átfogó jövedelem kimutatás - kumulált adatok - folytatás

(adatok millió forintban)

ESZKÖZÖK	2023 Q1 módosított (B)	2023 Q1 eredeti (B)	Változás
Immateriális javak	997	997	-
Ingatlanok, gépek és berendezések	139	139	-
Használati jog-eszközök	394	394	-
Halasztott adó követelések	591	591	-
Társult vállalatok	775	775	-
Biztosítási szerződésekből származó eszközök	1 277	1 661	-384
Vizontbiztosításból származó eszközök	1 434	1 109	325
Befektetési egységekhez kötött (unit-linked) életbiztosítások szerződői javára végrehajtott befektetések	83 685	83 685	-
Pénzügyi eszközök – befektetési szerződések	4 753	4 753	-
Pénzügyi eszközök - határidős ügyletek	242	242	-
Egyéb pénzügyi eszközök valós értéken	25 885	25 885	-
Egyéb eszközök és elhatárolások	98	98	-
Egyéb követelések	174	168	6
Pénzeszközök és pénzeszköz-egyenértékesek	5 229	5 229	-
Eszközök összesen	125 673	125 726	-53
KÖTELEZETTSÉGEK			
Biztosítási szerződésekből származó kötelezettségek	96 173	96 306	-133
Vizontbiztosításból származó kötelezettségek	743	925	-182
Pénzügyi kötelezettségek - befektetési szerződések	4 753	4 753	-
Lízing kötelezettségek	445	445	-
Céltartalékok	517	543	-26
Egyéb kötelezettségek	4 167	3 970	197
Tőketulajdonosokkal szembeni kötelezettség	30	30	-
Kötelezettségek összesen	106 828	106 972	-144
NETTÓ ESZKÖZÖK	18 845	18 754	91
SAJÁT TŐKE			
Jegyzett tőke	3 116	3 116	-
Tőketartalék	1 153	1 153	-
Saját részvény	-32	-32	-
Egyéb tartalékok	-3 999	-4 226	227
Eredménytartalék	18 607	18 743	-136
Saját tőke összesen	18 845	18 754	91

6. MŰKÖDÉSI SZEGMENSEK

8. táblázat Szegmens információk 2024 Q1

(adatok millió forintban)

Eszközök	CIG Életbiztosítási szegmens	CIG Nem- életbiztosítási szegmens	Egyéb	Módosító tételek a pénzügyi kimutatások levezetéséhez (konszolidáció)	Összesen
Immateriális javak	691	267	-	-	958
Ingtatlanok, gépek és berendezések	106	12	-	-	118
Használati jog-eszközök	151	94	-	-	245
Halasztott adó követelések	283	-	-	-	283
Leányvállalatok	6 428	-	-	-6 428	-
Társult vállalatok	52	-	-	858	910
Biztosítási szerződésekből származó eszközök	972	130	-	-	1 102
Viszontbiztosításból származó eszközök	770	2 299	-	-	3 069
Befektetési egységekhez kötött (unit-linked) életbiztosítások szerződői javára végrehajtott befektetések	104 536	-	-	-	104 536
Pénzügyi eszközök – befektetési szerződések	5 106	-	-	-	5 106
Pénzügyi eszközök - határidős ügyletek	1	-	-	-	1
Egyéb pénzügyi eszközök valós értéken	24 782	10 402	-	-	35 184
Egyéb eszközök és elhatárolások	78	28	-	-	106
Egyéb követelések	162	103	-	3	268
Saját részvény	-	-	178	-178	-
Kapcsolt követelések	195	612	548	-1 355	-
Pénzeszközök és pénzeszköz-egyenértékesek	2 824	821	26	-	3 671
Eszközök összesen	147 137	14 768	752	-7 100	155 557

Kötelezettségek					
Biztosítási szerződésekből származó kötelezettségek	116 918	4 646	-	-	121 564
Viszontbiztosításból származó kötelezettségek	53	126	-	-	179
Pénzügyi kötelezettségek - befektetési szerződések	5 106	-	-	-	5 106
Pénzügyi kötelezettségek - határidős ügyletek	86	13	-	-	99
Lízing kötelezettségek	177	113	-	-	290
Céltartalékok	57	76	-	-	133
Egyéb kötelezettségek	1 530	3 175	1	-	4 706
Kapcsolt kötelezettségek	611	195	-	-806	-
Tőketulajdonosokkal szembeni kötelezettség	33	-	-	-	33
Kötelezettségek összesen	124 571	8 344	1	-806	132 110
NETTÓ ESZKÖZÖK	22 566	6 424	751	-6 294	23 447

Szegmens információk 2024 Q1 - folytatás

(adatok millió forintban)

Saját tőke	CIG Életbiztosítási szegmens	CIG Nem- életbiztosítási szegmens	Egyéb	Módosító tételek a pénzügyi kimutatások levezetéséhez (konszolidáció)	Összesen
Jegyzett tőke	3 116	1 090	243	-1 333	3 116
Tőketartalék	4 019	9 105	-	-11 971	1 153
Saját részvény	-32	-	-	-	-32
Egyéb tartalékok	-1 154	-75	-	-	-1 229
Eredménytartalék	16 617	-3 696	508	7 010	20 439
Saját tőke összesen	22 566	6 424	751	-6 294	23 447

Konszolidált átfogó jövedelemkimutatás	CIG Életbiztosítási szegmens	CIG Nem- életbiztosítási szegmens	Egyéb	Módosító tételek a pénzügyi kimutatások levezetéséhez (konszolidáció)	Összesen
Biztosítási bevétel	3 226	2 316	-	-215	5 327
Biztosítási szolgáltatások ráfordításai	-2 854	-2 278	-	8	-5 124
Vizontbiztosítóknak átadott díj miatti ráfordítás	-344	-1 118	-	98	-1 364
Kármegtérülések, jutalék és nyereségrészesedés viszontbiztosítótól	281	773	-	-	1 054
Biztosítási szolgáltatások eredménye	309	-307	-	-109	-107
Kamatbevétel effektív kamat módszerrel számítva	358	200	-	-	558
Befektetések egyéb bevétele	9 799	190	173	-173	9 989
Pénzügyi eszközök értékvesztése és visszaírása	-1	1	-	-	-
Befektetések ráfordítása	-569	-71	-	270	-370
Társult vállalatok hozama	-	-	-	133	133
Befektetési eredmény	9 587	320	173	230	10 310
Pénzügyi eredmény biztosítási ügyletekből	-9 219	-95	-	-	-9 314
Pénzügyi eredmény viszontbiztosításból	19	34	-	-	53
Befektetési szerződésekből eredő kötelezettségek valós érték változása	-373	-	-	-	-373
Pénzügyi eredmény	-9 573	-61	-	-	-9 634
Díj -és jutalékbevételek befektetési szerződésekből	24	-	-	-	24
Egyéb működési költségek	-39	-20	-3	2	-60
Egyéb (nem pénzügyi) bevételek	97	3	2	-108	-6
Egyéb (nem pénzügyi) ráfordítások	-109	-13	-	105	-17
Adózás előtti eredmény	296	-78	172	120	510

Szegmens információk 2024 Q1 - folytatás

(adatok millió forintban)

Konzolidált átfogó jövedelemkimutatás	CIG Életbiztosítási szegmens	CIG Nem- életbiztosítási szegmens	Egyéb	Módosító tételek a pénzügyi kimutatások levezetéséhez (konzolidáció)	Összesen
Adóbevételek / (ráfordítások)	-17	-	-	7	-10
Halasztott adó bevételek / (ráfordítások)	-28	-	-	-	-28
Adózott eredmény összesen	251	-78	172	127	472
Egyéb átfogó jövedelemmel szemben valós értéken értékelt befektetések nettó valós érték változása	-726	-121	-	-	-847
Pénzügyi átfogó eredmény biztosítási ügyletekből	345	-12	-	-	333
Pénzügyi átfogó eredmény viszontbiztosítási ügyletekből	39	43	-	-	82
A jövőben eredménybe átsorolható egyéb átfogó jövedelem	-342	-90	-	-	-432
A jövőben eredménybe át nem sorolható egyéb átfogó jövedelem	143	-	-	-	143
Egyéb átfogó jövedelem összesen	-199	-90	-	-	-289
Teljes átfogó jövedelem	52	-168	172	127	183

9. táblázat Szegmens információk 2023 Q1 módosított

(adatok millió forintban)

Eszközők	CIG Életbiztosítási szegmens	CIG Nem- életbiztosítási szegmens	Egyéb	Módosító tételek a pénzügyi kimutatások levezetéséhez (konzolidáció)	Összesen
Immateriális javak	726	271	-	-	997
Ingatlanok, gépek és berendezések	124	15	-	-	139
Használati jog-eszközök	262	132	-	-	394
Halasztott adó követelések	591	-	-	-	591
Leányvállalatok	3 975	-	-	-3 975	-
Társult vállalatok	52	-	-	723	775
Biztosítási szerződésekből származó eszközök	1 158	119	-	-	1 277
Viszontbiztosításból származó eszközök	318	1 116	-	-	1 434
Befektetési egységekhez kötött (unit-linked) életbiztosítások szerződői javára végrehajtott befektetések	83 685	-	-	-	83 685
Pénzügyi eszközök – befektetési szerződések	4 753	-	-	-	4 753
Pénzügyi eszközök - határidős ügyletek	152	90	-	-	242
Egyéb pénzügyi eszközök valós értéken	17 612	8 273	-	-	25 885
Egyéb eszközök és elhatárolások	83	15	-	-	98
Egyéb követelések	75	96	-	3	174
Saját részvény	-	-	86	-86	-
Kapcsolt követelések	274	300	430	-1 004	-
Pénzeszközök és pénzeszköz-egyenértékesek	3 983	1 228	18	-	5 229
Eszközők összesen	117 823	11 655	534	-4 339	125 673

Szegmens információk 2023 Q1 - folytatás

(adatok millió forintban)

Kötelezettségek	CIG Életbiztosítási szegmens	CIG Nem- életbiztosítási szegmens	Egyéb	Módosító tételek a pénzügyi kimutatások levezetéséhez (konszolidáció)	Összesen
Biztosítási szerződésekből származó kötelezettségek	91 923	4 250	-	-	96 173
Viszontbiztosításból származó kötelezettségek	528	215	-	-	743
Pénzügyi kötelezettségek - befektetési szerződések	4 753	-	-	-	4 753
Pénzügyi kötelezettségek - határidős ügyletek	-	-	-	-	-
Lízing kötelezettségek	295	150	-	-	445
Céltartalékok	217	300	-	-	517
Egyéb kötelezettségek	1 668	2 497	2	-	4 167
Kapcsolt kötelezettségek	300	272	-	-572	-
Tőketulajdonosokkal szembeni kötelezettség	30	-	-	-	30
Kötelezettségek összesen	99 714	7 684	2	-572	106 828
NETTÓ ESZKÖZÖK	18 109	3 971	532	-3 767	18 845

Saját tőke					
Jegyzett tőke	3 116	1 075	276	-1 351	3 116
Tőketartalék	4 019	7 620	-	-10 486	1 153
Saját részvény	-32	-	-	-	-32
Egyéb tartalékok	-3 835	-164	-	-	-3 999
Eredménytartalék	14 841	-4 560	256	8 070	18 607
Saját tőke összesen	18 109	3 971	532	-3 767	18 845

Szegmens információk 2023 Q1 - folytatás

(adatok millió forintban)

Konzolidált átfogó jövedelemkimutatás	CIG Életbiztosítási szegmens	CIG Nem- életbiztosítási szegmens	Egyéb	Módosító tételek a pénzügyi kimutatások levezetéséhez (konszolidáció)	Összesen
Biztosítási bevétel	2 816	1 687	-	-	4 503
Biztosítási szolgáltatások ráfordításai	-2 052	-1 524	-	-	-3 576
Visszontbiztosítóknak átadott díj miatti ráfordítás	-174	-519	-	-	-693
Kármegtérülések, jutalék és nyereségrészesedés visszontbiztosítótól	-5	-77	-	-	-82
Biztosítási szolgáltatások eredménye	585	-433	-	-	152
Kamatbevétel effektív kamat módszerrel számítva	268	129	-	-	397
Befektetések egyéb bevétele	301	25	72	-72	326
Pénzügyi eszközök értékvesztése és visszaírása	-	1	-	-	1
Befektetések ráfordítása	-2 748	-75	-26	294	-2 555
Társult vállalatok hozama	-	-	-	115	115
Befektetési eredmény	- 2 179	80	46	337	- 1 716
Pénzügyi eredmény biztosítási ügyletekből	1 907	87	-	-	1 994
Pénzügyi eredmény visszontbiztosításból	-29	11	-	-	-18
Befektetési szerződésekből eredő kötelezettségek valós érték változása	55	-	-	-	55
Pénzügyi eredmény	1 933	98	-	-	2 031
Díj -és jutalékbevételek befektetési szerződésekből	12	-	-	-	12
Egyéb működési költségek	-39	-7	-3	1	-48
Egyéb (nem pénzügyi) bevételek	63	-	2	-54	11
Egyéb (nem pénzügyi) ráfordítások	-134	-1	-	52	-83
Adózás előtti eredmény	241	-263	45	336	359
Adóbevételek / (ráfordítások)	-529	-7	-	-	-536
Halasztott adó bevételek / (ráfordítások)	-	-	-	-	-
Adózott eredmény összesen	-288	-270	45	336	-177
Egyéb átfogó jövedelemmel szemben valós értéken értékelt befektetések nettó valós érték változása	519	41	-	-	560
Pénzügyi átfogó eredmény biztosítási ügyletekből	-184	-62	-	-	-246
Pénzügyi átfogó eredmény visszontbiztosítási ügyletekből	-47	22	-	-	-25
A jövőben eredménybe átsorolható egyéb átfogó jövedelem	288	1	-	-	289
A jövőben eredménybe át nem sorolható egyéb átfogó jövedelem	-7	-	-	-	-7
Egyéb átfogó jövedelem összesen	281	1	-	-	282
Teljes átfogó jövedelem	-7	-269	45	336	105

7. ALKALMAZOTTAK SZÁMA, TULAJDONOSI STRUKTÚRA

A Csoportba tartozó társaságok alkalmazottainak száma 2024. március 31-én 191 fő.

10. táblázat A Kibocsátó alaptőkéjének összetétele (2024. március 31.)

Részvénytípus	Névérték (Ft/darab)	Kibocsátott darabszám	Össznévérték (Ft)
„A” sorozat	33	94 428 260	3 116 132 580
ebből saját részvény	-	-	-
Alaptőke nagysága	-	-	3 116 132 580

11. táblázat Részvényekhez kapcsolódó szavazati jogok száma (2024. március 31.)

Részvénytípus	Kibocsátott darabszám	Szavazati jogra jogosító részvények darabszáma	Részvényenkénti szavazati jog	Összes szavazati jog	Saját részvények száma
„A” sorozat	94 428 260	94 428 260	1	94 428 260	-

12. táblázat A Kibocsátó tulajdonosi szerkezete (2024. március 31.)

Tulajdonosok megnevezése	Részvény darabszám	Tulajdoni hányad	Szavazati jog
Belföldi magánszemélyek	28 190 183	29,85%	29,85%
Belföldi jogi személy	64 897 050	68,73%	68,73%
Külföldi magánszemély	102 179	0,11%	0,11%
Külföldi jogi személy	22 633	0,02%	0,02%
Nominee, belföldi magánszemély	1 158 518	1,23%	1,23%
Nominee, külföldi magánszemély	18 000	0,02%	0,02%
Nominee, külföldi jogi személy	32 726	0,03%	0,03%
Nem nevesíthető tétel	6 971	0,01%	0,01%
Összesen	94 428 260	100%	100%

A Kibocsátó a részvénykönyv vezetésével a KELER Központi Értéktár Zrt.-t bízta meg. Amennyiben a tulajdonosi megfeleltetés során van olyan számlavezető, amely ügyfeleinek tulajdonában van CIGPANNONIA részvény, azonban nem szolgáltat adatot a részvényes(ek)re vonatkozóan, úgy az ily módon be nem azonosított részvények tulajdonosai „Nem nevesített tétel” megnevezéssel szerepelnek a részvénykönyvben.

13. táblázat A Kibocsátó befektetéseit 2023. december 31-én

Név	Székhely	Kibocsátó részesedése
CIG Pannónia Első Magyar Általános Biztosító Zrt.	1097 Budapest, Könyves Kálmán krt. 11.	100,0%
Pannónia PI-ETA Kegyeleti Szolgáltató Korlátolt Felelősségű Társaság	1097 Budapest, Könyves Kálmán krt. 11.	100,0%
MBH Befektetési Alapkezelő Zrt.	1068, Budapest, Benczúr utca 11.	7,67%
OPUS GLOBAL Nyrt.	1062 Budapest, Andrássy út 59.	1%

8. TÁRGYIDŐSZAKBAN MEGJELENT TÁJÉKOZTATÁSOK

Dátum	Tárgy, rövid tartalom
2024. április 2.	Szavazati jogok száma, alaptőke nagysága a CIG Pannónia Életbiztosító Nyrt.-nél - 2024. március 31.
2024. április 18.	EGYÉB TÁJÉKOZTATÁS a CIG Pannónia Csoport 2023 évre vonatkoztatott Fenntarthatósági Jelentésének közzététele
2024. április 18.	CIG Pannónia Életbiztosító Nyrt. éves rendes közgyűlésének napirendjén szereplő ügyekkel kapcsolatos közgyűlési döntések 2024
2024. április 30.	RENDKÍVÜLI TÁJÉKOZTATÁS MNB által hivatalból lefolytatott célvizsgálatot lezáró határozatról
2024. április 30.	Szavazati jogok száma, alaptőke nagysága a CIG Pannónia Életbiztosító Nyrt.-nél - 2024. április 30.
2024. május 10.	Közlemény - CIG Pannónia Életbiztosító Nyrt. 2023. évi osztalékfizetési politikája

A közlemények megtalálhatók a Kibocsátó <https://www.cigpannonia.hu/>, a Budapesti Értéktőzsde Zártkörűen Működő Részvénytársaság (<https://www.bet.hu/>), valamint a Magyar Nemzeti Bank (https://kozvetetelek.mnb.hu/nyilvanos_ertekpapier_kibocsato) által működtetett hivatalos honlapján.

9. FELELŐSSÉGVÁLLALÁSI NYILATKOZAT

A Kibocsátó nyilatkozik arról, hogy a 2024. első negyedéves jelentést könyvvizsgáló nem vizsgálta, a 2024. évi első negyedéves jelentés valós és megbízható képet ad a Kibocsátó és a konszolidációba bevont vállalkozások eszközeiről, kötelezettségeiről, pénzügyi helyzetéről, valamint nyereségéről és veszteségéről. Az összevont vezetőségi jelentés megbízható képet ad a Kibocsátó, és a konszolidációba bevont vállalkozások helyzetéről, fejlődéséről és teljesítményéről.

Budapest, 2024. május 30.

dr. Fedák István
vezérigazgató, első számú vezető

Tóth Alexandra
számviteli rendért felelős vezető,
pénzügyi igazgató

Befektetői kapcsolattartás

Dr. Dakó Gábor, befektetői kapcsolattartó
investor.relations@cig.eu; + 36 70 372 5138