

A JÖVŐRE VONATKOZÓ KIJELENTÉSEK

JELLEN TÁJÉKOZTATÓT A 4IG NYRT. (SZÉKHELY: BUDAPEST 1013, KRISZTINA KÖRÚT 39.) KÉSZÍTETTE. EZ A BEFEKTETŐI PREZENTÁCIÓ JÖVŐRE VONATKOZÓ KIJELENTÉSEKET TARTALMAZ. AZOK A KIJELENTÉSEK, AMELYEK NEM TÖRTÉNELMI TÉNYEK, IDEÉRTVE A FELTÉTELEZÉSEKRE ÉS ELVÁRÁSOKRA VONATKOZÓ KIJELENTÉSEKET IS, ELŐREMUTATÓ KIJELENTÉSEK. EZEK AZ ÁLLÍTÁSOK JELENLEGI TERVEKEN, BECSLÉSEKEN ÉS ELŐREJELZÉSEKEN ALAPULNAK, EZÉRT NEM SZABAD TÚLZOTTAN RÁJUK HAGYATKOZNI. A JÖVŐRE VONATKOZÓ KIJELENTÉSEK CSAK A MEGTÉTELÜK IDŐPONTJÁRA VONATKOZNAK, EMIATT TÁRSASÁGUNK NEM VÁLLAL KÖTELEZETTSÉGET ARRA, HOGY EZEKET NYILVÁNOSAN FRISSÍTSÜK ÚJ INFORMÁCIÓK VAGY JÖVŐBELI ESEMÉNYEK FÉNYÉBEN. A JÖVŐRE VONATKOZÓ KIJELENTÉSEK ALAPVETŐ KOCKÁZATOKAT ÉS BIZONYTALANSÁGOKAT REJTENEK MAGUKBAN.

ADATVÉDELEM

A JELEN ESEMÉNY RÖGZÍTÉSRE KERÜL, KIZÁRÓLAG BELSŐ HASZNÁLATRA. A PREZENTÁCIÓHOZ VALÓ CSATLAKOZÁSSAL ÖN HOZZÁJÁRULÁSÁT ADJA A FELVÉTEL KÉSZÍTÉSÉHEZ. FELHÍVJUK SZÍVES FIGYELMÉT ARRA, HOGY A JELEN PREZENTÁCIÓ A WEBOLDALUNK "BEFEKTETŐI PREZENTÁCIÓK" ALMAPPÁJÁBAN IS ELÉRHETŐ.

Adatvédelmi tisztviselő elérhetősége: dr. Csordás Ágoston (agoston.csordas (@) 4ig.hu)

Adatkezelés célja: A prezentáció során elhangzottak pontos rögzítése, annak érdekében, hogy a résztvevők mindegyike hiteles és egyértelmű, később pontosan visszaidézhető információk alapján járjon el.

Adatkezelés jogalapja: Az érintett hozzájárulása, valamint az adatkezelő jogos érdeke.

Jogos érdek: Adatkezelő az általa előadott információkért vállal felelősséget, melynek megfelelően adatkezelő jogos érdeke az, hogy az általa adott információkat vita, illetve később feltett kérdés esetén szöveghűen vissza tudja idézni.

Tárolás időtartama: A prezentáció leiratának elkészülte, de legkésőbb a prezentáció megtartását követő 45 nap.

Érintetti jogok: Ön kérelmezheti a személyes adataihoz való hozzáférést, azok helyesbítését, törlését vagy kezelésének korlátozását, és tiltakozhat a személyes adatok kezelése ellen, valamint megilleti az adathordozás joga. Ön az adott hozzájárulását később visszavonhatja, de ez nem érinti a visszavonás előtt végrehajtott adatkezelés jogszerűségét

Panasztétel: Esetleges, adatkezeléssel kapcsolatos jogsérelmével panasszal fordulhat a Nemzeti Adatvédelmi és Információszabadság Hatósághoz.

Postacím: 1363 Budapest, Pf.: 9.

Cím: 1055 Budapest, Falk Miksa utca 9-11.

E-mail: ugyfelszolgalat (@) naih.hu URL: <http://naih.hu>

The logo for 4iG, featuring a stylized white '4' and a white 'i' followed by a large white 'G'. The background is a vibrant blue and orange digital space with glowing lines and data points.

4iG

BEFEKTETŐI PREZENTÁCIÓ

2024 Q1

2024.MÁJUS 31.

2024 Q1 EREDMÉNYEK (NEM AUDITÁLT)

2024 első negyedévben most először az összes korábbi akvizíció **teljesen hozzájárul** az eredményekhez, nincs szükség proforma számok közzétételére

A **magyar transzformáció** a terveknek megfelelően halad

Az **Űr és Védelmi szegmens** beindult és működik

A hitelállomány leépítése folyamatban van, a **nettó adósság/LTM EBITDA** 4,06-ra csökkent

A **Vodafone** a tulajdonosváltás óta először jelentett a 2023. április-december havi időszakra pozitív eredményt, HUF 1,4 Mrd. nagyságban*

A **Csoport nettó árbevétel/EBITDA** marzs **34,3 %**-ra nőtt

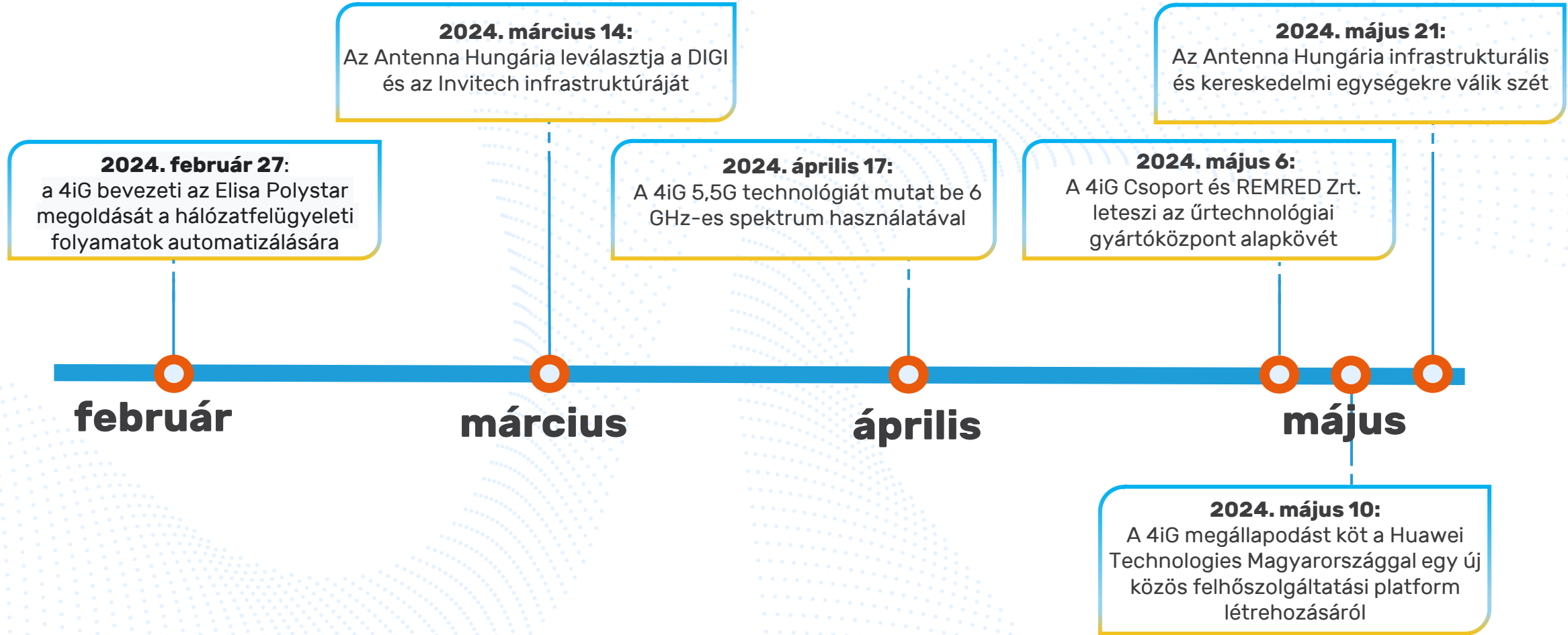
2024 LEGFONTOSABB ESEMÉNYEI A Q4 PÉNZÜGYI BESZÁMOLÓ ÓTA



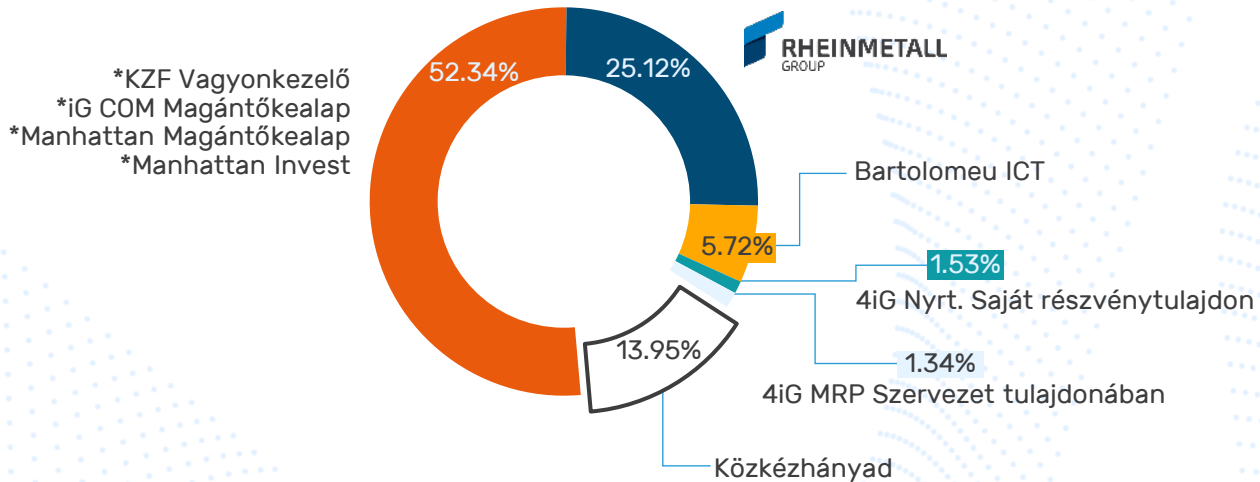
M
A
G
Y
A
R
O
R
S
Z
Á
G

2024

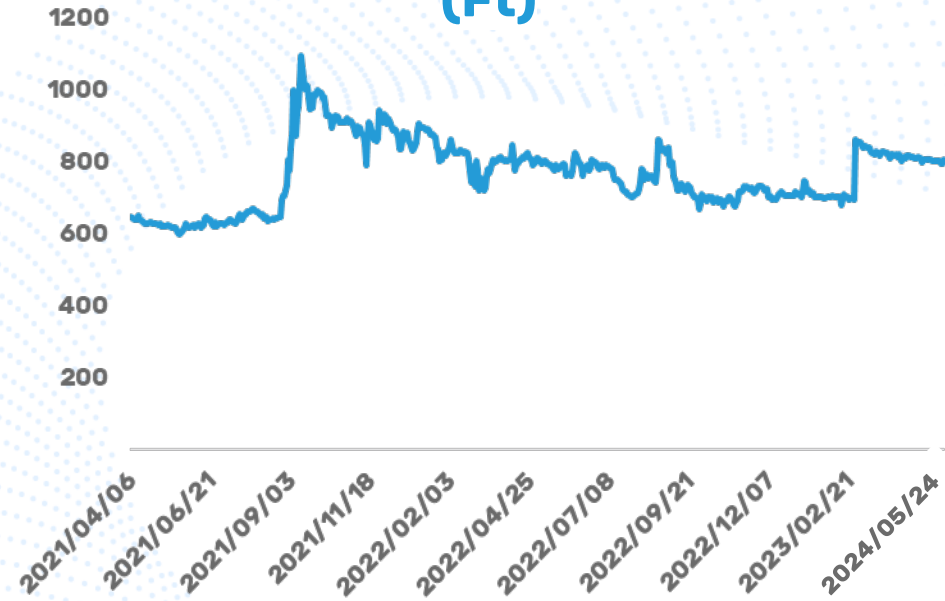
K
Ü
L
F
Ö
L
D



KIEMELT RÉSZVÉNYESEK 2024. MÁRCIUS 31-ÉN



RÉSZVÉNYÁRFOLYAM ALAKULÁSA (Ft)



A 4iG az osztrák Wiener Börse régió CECE Indexének része.



Piaci kapitalizáció

(2024. május 24.)

241 milliárd Ft

*Jászai Gellért közvetlen irányítása alatt
Forrás: BÉT

4iG Csoport (Ft ezer)	Q1 2023 (módosított)	Q1 2024	% változás
Értékesítés nettó árbevétele	115,178	157,660	37%
Egyéb működési bevétel	2,694	7,669	185%
Bevételek összesen	117,872	165,329	40%
Aktivált saját teljesítmények	1,347	3,756	179%
Eladott áruk és szolgáltatások	- 33,075	- 39,170	18%
Működési ráfordítások	- 24,059	- 33,392	39%
Személyi jellegű ráfordítások	- 19,274	- 24,767	29%
Egyéb ráfordítások	- 6,539	- 17,623	170%
Működési költségek	- 82,947	- 114,952	39%
EBITDA	36,272	54,133	49%
EBITDA marzs	31.5%	34.3%	9%
Értékcsökkenés és amortizáció	- 32,602	- 44,305	36%
EBIT	3,670	9,828	168%
Pénzügyi bevételek	14,103	3,724	-74%
Pénzügyi ráfordítások	- 19,031	- 28,947	52%
Adózás előtti eredmény	- 1,258	- 15,395	1124%
Jövedelemadók	85	- 2,670	n.a
Adózott eredmény	- 1,173	- 18,065	1440%

- A Csoport 2024. első negyedévében az előző év ugyanezen időszakához viszonyítva 37%-kal magasabb nettó árbevételt ért el, amely növekedés leginkább a Vodafone által generált inorganikus növekedésnek, illetve a leányvállalatok kiemelkedő működési eredményének köszönhető. Míg a 2023. I. negyedévi árbevétel a Vodafone 2023. január 31-i felvásárlása miatt a leányvállalat két havi (2023. február-március) árbevételét (és eredményét) foglalta magába, addig a 2024. I. negyedévi számokban a Vodafone teljes három havi eredménye konszolidálásra került.
- A Csoport konszolidált EBITDA-ja még a nettó árbevételnél is nagyobb mértékben, 49%-kal **54,1 milliárd** forintra növekedett, míg az értékesítés nettó árbevételére vetített EBITDA-marzs több, mint 34%-ot tett ki.
- A pénzkidással nem járó vételár-allokációs hatásoktól megtisztított korigált adózott eredmény **-12,4 milliárd** forint volt, amely 5,7 milliárd forinttal magasabb, mint a Csoport adózott eredménye.
- A Csoport **-18,1 milliárd** forintos adózott eredményét leginkább a 28,9 milliárd forint összegű pénzügyi ráfordítások között kimutatott pénzkiáramlással nem járó tételek okozták: 2024. első negyedévében a Csoport mintegy **11,8 milliárd** forint összegben határolt el kötvényekkel, kölcsönökkel és hitelekkel kapcsolatban kamatráfordítást, míg a bérelt eszközökkel kapcsolatban is **2,9 milliárd** forint, szintén pénzkiáramlással nem járó kamatráfordítás került bemutatásra. A tárgyidőszaki, Társaság számára kedvezőtlenül alakuló devizaárfolyamok miatt **11,4 milliárd** forint nem realizált árfolyamveszteség került elszámolásra (leginkább a Vodafone akvizícióra felvett hitellel kapcsolatban). A pénzkiáramlással nem járó pénzügyi ráfordításokon túlmenően a szintén pénzkiáramlást nem generáló értékcsökkenés és amortizáció sor összege is szignifikánsan növekedett, leginkább a Vodafone egy hónappal több elszámolt értékcsökkenése (4,8 milliárd forint), illetve az előző időszakkal ellentétben a tárgyidőszakban már szintén a Vodafone-nal kapcsolatban elszámolt vételár-allokációs hatás értékcsökkenésre és amortizációra gyakorolt negatív hatása miatt (3,1 milliárd forint).
- A vételárallokációs hatásoktól (5,7 milliárd forint), illetve a pénzkiáramlással nem járó nem realizált árfolyamveszteségtől (11,4 milliárd forint) megtisztított adózott eredmény (-1 milliárd forint) összetétele a következő oldalon található.

¹PPA: vételár-allokációs hatások (Purchase Price Allocation)

2024 Q1 PPA KORRIGÁLT P&L

4iG Csoport (millió Ft)	Q1 2024 (eredmény)	PPA ¹ korrekció	Nem realizált árfolyamkülönbözet korrekció	Q1 2024 (korrigált)
Értékesítés nettó árbevétele	157,660	-	-	157,660
Egyéb működési bevétel	7,669	-	-	7,669
Bevételek összesen	165,329	-	-	165,329
Aktivált Saját teljesítmények értéke	3,756	-	-	3,756
Eladott áruk és szolgáltatások	- 39,170	-	-	- 39,170
Működési ráfordítások	- 33,392	-	-	- 33,392
Személyi jellegű ráfordítások	- 24,767	-	-	- 24,767
Egyéb ráfordítások	- 17,623	-	-	- 17,623
Működési költségek	- 114,952	-	-	- 114,952
EBITDA	54,133	-	-	54,133
<i>EBITDA marzs</i>	34%	-	-	34%
Értékcsökkenés és amortizáció	- 44,305	① 6,122	-	- 38,183
EBIT	9,828	6,122	-	15,950
Pénzügyi bevételek	3,724	-	-	3,724
Pénzügyi ráfordítások	- 28,947	② 192	④ 11,371	- 17,384
Adózás előtti eredmény	- 15,395	6,314	11,371	2,290
Jövedelemadók	- 2,670	③ 585	-	- 3,255
Adózott eredmény	- 18,065	5,729	11,371	965

① **Értékcsökkenés és amortizáció:** az előző időszakokban felvásárolt leányvállalatok akvizíció időpontjára elvégzett valós értékelése során fel- és leértékelt eszközök értékcsökkenési leírásának eredményrontó hatása: **6 122 millió** forint

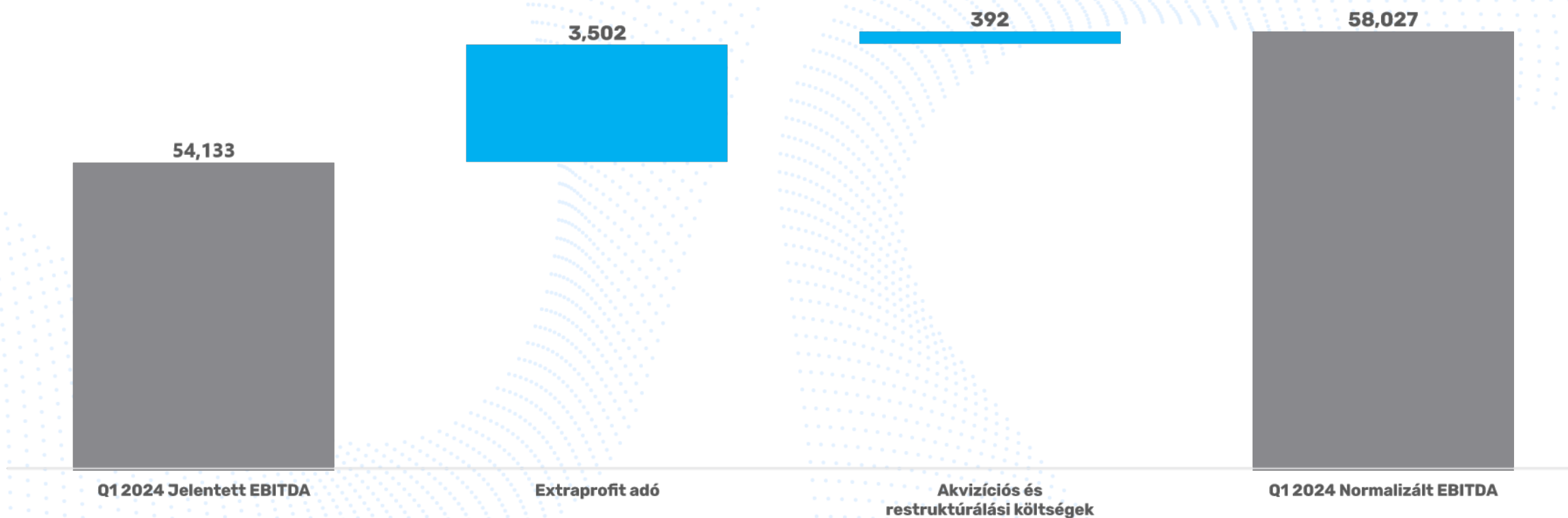
② **Pénzügyi ráfordítások:** valós értéken értékelt hitelekkel kapcsolatos többlet kamatráfordítások: **192 millió** forint

③ **Jövedelemadók:** valós értékelés miatt kimutatott átmeneti különbözetelek halasztott adó eredményjavító hatása: **585 millió** forint

④ **Nem realizált árfolyamdifferencia:** külföldi devizában denonimált eszközök, kötelezettségek fordulónapi átértékeléséből származó pénzkiramlással nem járó, eredményrontó különbözet: **11 371 millió** forint

2024 Q1 NORMALIZÁLT EBITDA BRIDGE

Q1 2024 Normalizált EBITDA Bridge (millió Ft)



Megjegyzés:

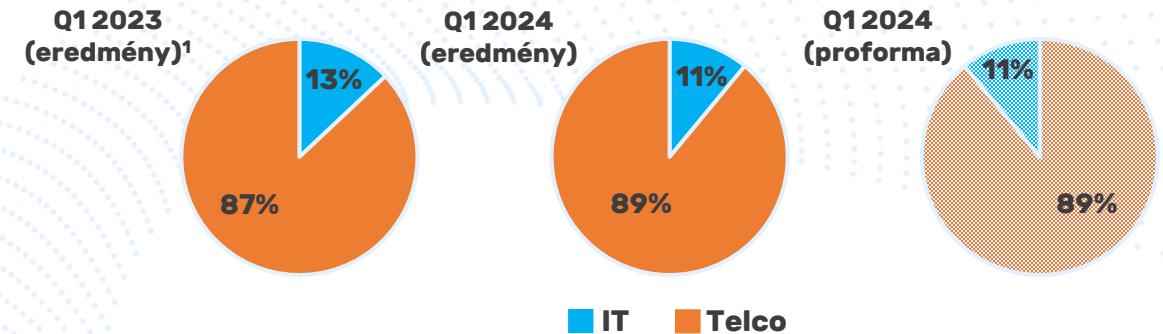
-normalizált jelentése: az egyszeri, rendkívüli, nem rendszeres vagy nem az alaptervekenységhez tartozó költségek és bevételek kiszűrése

- PPA jelentése: vételár-allokációs hatások (Purchase Price Allocation)

Nettó árbevétel alakulása (millió Ft)

Nettó árbevétel (millió Ft)	Q1 2023 (eredmény) ¹	Q1 2023 (pro forma)	Q1 2024 (eredmény)	Q1 2024 (pro forma)
IT	14,470	14,470	17,700	17,700
Telco	100,708	126,696	142,241	142,241
Holding ²	0	0	1,454	1,454
Eliminációk ³	0	0	-3,735	-3,735
Total	115,178	141,166	157,660	157,660

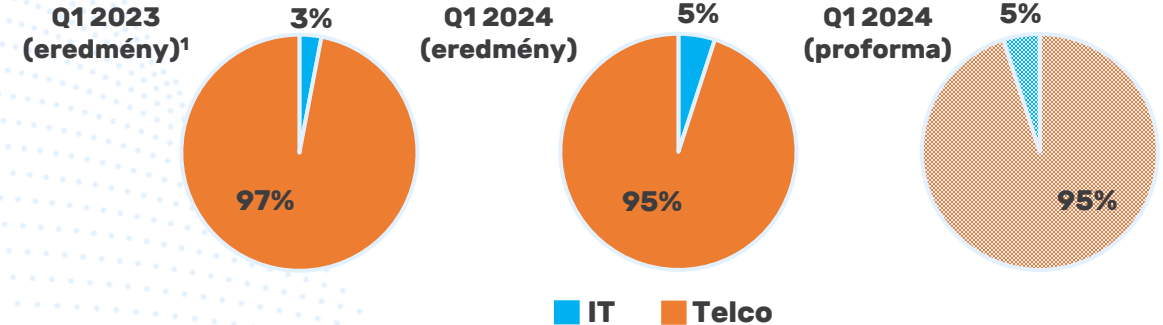
Nettó árbevétel alakulása⁴ (%)



EBITDA alakulása (millió Ft)

EBITDA (millió Ft)	Q1 2023 (eredmény) ¹	Q1 2023 (pro forma)	Q1 2024 (eredmény)	Q1 2024 (pro forma)
IT	1,041	1,041	2,890	2,890
Telco	37,749	42,830	53,699	53,699
Holding ²	-2,519	-2,519	-2,336	-2,336
Eliminációk ³	0	0	-120	-120
Total	36,272	41,353	54,133	54,133

EBITDA alakulása⁴ (%)



¹ Módosított eredmény

² Holding szegmens: tartalmazza a Csoport stratégiai és operatív irányításával kapcsolatos költségeket, valamint nem az operatív szegmenshez allokált egyszeri tételeket.

³ A szegmensek közötti tranzakciók kiszűrése a Cégcsoporton belül

⁴ Megjegyzés: A táblázat megjelenítése szempontjából az Eliminációk és Holding szegmensek Nettó Árbevétele és EBITDA-ja kiszűrésre került, csak az operatív szegmensek EBITDA-ja került arányosításra.

Nettó árbevétel alakulása (millió Ft)

Nettó árbevétel (millió Ft)	Q1 2023 (eredmény) ¹	Q1 2023 (pro forma)	Q1 2024 (eredmény) ¹	Q1 2024 (pro forma)
IT	14,470	14,470	17,700	17,700
Telco	100,708	126,696	142,241	142,241
Holding ²	0	0	1,454	1,454
Eliminációk ³	0	0	-3,735	-3,735
Total	115,178	141,166	157,660	157,660

EBITDA alakulása (millió Ft)

EBITDA (millió Ft)	Q1 2023 (eredmény) ¹	Q1 2023 (pro forma)	Q1 2024 (eredmény) ¹	Q1 2024 (pro forma)
IT	1,041	1,041	2,890	2,890
Telco	37,749	42,830	53,699	53,699
Holding ²	-2,519	-2,519	-2,336	-2,336
Eliminációk ³	0	0	-120	-120
Total	36,272	41,353	54,133	54,133

¹ Módosított eredmény

² Holding szegmens: tartalmazza a Csoport stratégiai és operatív irányításával kapcsolatos költségeket, valamint nem az operatív szegmenshez allokkált egyszeri tételeket.

³ A szegmensek közötti tranzakciók kiszűrése a Cégcsoporton belül

MAGYARORSZÁG

- A **Vodafone** első negyedéves eredményeit a B2C és B2B mobil és B2C vezetékes forgalom növekedése, az éves áremelés sikeres végrehajtása, az ARPU emelkedése, valamint a B2C mobilbázis növekedése támogatták. Magasabb eszköztértékesítés és a nagykereskedelmi MVNO is segítette a bevétel növekedését.
- A **DIGI** első negyedéves bevétel növekedése elsősorban a B2C vezetékes forgalom bevételi többletének köszönhető, amire főként az inflációs áremelkedés hatott. Az áremelés ellenére a DIGI-nek sikerült megőrizni stabil ügyfélkörét
- Az **Invitech** első negyedéves bevételei, amelyek többségében ismétlődő bevételek, főként az organikus növekedésnek köszönhetően emelkedtek. Ennek fő okai: újonnan szerzett ügyfelek, új szolgáltatások bevezetése, valamint szerződés-megújítások és éves áremelés voltak.
- Az **Antenna Hungária** első negyedéves bevételei minden szegmensben magasabbak voltak, főként a műsorszórás szolgáltatások (analóg rádió és digitális TV) árindexálása miatt. A sikeresen végrehajtott DOHA projekt (FINA World Water Championship 2024) szintén jelentősen hozzájárult a bevétel növekedéséhez.
- A kihívást jelentő makrogazdasági feltételek és a közbeszerzések tartós visszaesése negatívan befolyásolta az **IT Divízió** első negyedéves teljesítményét.

ALBÁNIA

- Az első negyedévben a **One Albania** bevételei főként a mobilszolgáltatások miatt nőttek, különösen a B2C előfizetéses szegmens, valamint a tranzitból és a látogatók roaming díjából származó bevételek növekedése miatt. Ezenkívül a vezetékes bevételek növekedése a Broadband Residential és a B2B Connectivity szolgáltatásból származott.

MONTENEGRÓ

- A **One Crna Gora** első negyedéves bevételei továbbra is erőteljesen növekedtek a B2C előfizetéses szegmens bővülésének köszönhetően. Az előfizetési és forgalmi bevételek, valamint a készülék értékesítésből származó bevételek együttesen alkották a növekedés fő motorját.

PÉNZÜGYI ADÓSSÁG (2024.már.31.)	millió forint
Hitelek, kölcsönök és kötvények (hosszú távú)	753,455
Egyéb hosszú lejáratú kötelezettség	3,742
Pénzügyi lízing kötelezettségek (hosszú távú)	121,447
Céltartalékok (Rövid & hosszú távú)	11,957
Hitelek és kölcsönök (rövid lejáratú)	14,597
Pénzügyi lízing kötelezettségek (rövid lejáratú)	29,166
Teljes adósságállomány	934,364
Likvid eszközök és pénzeszköz- egyenértékesek	44,366
Nettó adósságállomány	889,998

KAPITALIZÁCIÓ	2024. május 24
Részvény árfolyam (Ft)	805
Részvények teljes száma (darab)	299,074,974
Piaci Kapitalizáció (millió forint)	240,755
Nettó adósságállomány (millió forint, 2024. már. 31.)	889,998
Vállalati Érték (EV, millió forint)	1,130,753

ŰRTECHNOLOGIAI GYÁRTÓKÖZPONT ALAPITÁSA MAGYARORSZÁGON

REMTECH
TECHNOLOGY CENTER

REMRED
SPACE TECHNOLOGIES

4iG




Részletek



- A 4iG Csoport és a cégcsoport technológiai és űripari holdingjához tartozó REMRED Zrt. letette az új martonvásári **Űrtechnológiai Gyártó Központ** alapkövét.
- A 4000 négyzetméteres létesítményben 2026-tól akár 400 kilogramm tömegű műholdakat és fejlett űrrendszereket **terveznek, gyártanak és tesztelnek.**
- A **REMTECH** nevű gyár a ma elérhető legfejlettebb technológiát alkalmazza, és a legmagasabb nemzetközi űripari szabványok szerint működik majd.
- A beruházás több mint **85 új, magas hozzáadott értékű munkahelyet** teremt.
- Az Űrtechnológiai Gyártó Központ megvalósításával és űripari portfóliójának vertikális integrációjával a 4iG Csoport **egyedülálló képességekkel és infrastruktúrával rendelkező szolgáltatóvá** válik a közép-kelet-európai régióban.





Részletek



2024. május 10-én a 4iG **szándéknyilatkozatot írt alá a Huawei Technologies** Magyarországgal

A szándéknyilatkozat célja, hogy a 4iG meglévő felhőszolgáltatásai mellé egy **új, közös felhőszolgáltatási platformot** hozzon létre a Huawei-jel hazai vállalatok és a régióba települt kínai és távol-keleti nagyvállalatok számára

A felek vizsgálják annak lehetőségét is, hogy a jövőben **közös innovációs központot** hozzanak létre a mesterséges intelligencia kutatására, fejlesztésére és alkalmazására

A Huawei a világ egyik vezető **technológiai megoldásokra szakosodott cégcsoportja**, a két vállalat stratégiai partnersége fontos mérföldkő a magyarországi piacvezető 4iG csoport digitális átalakulás terén betöltött szerepének további megerősítésében

KÉRDÉSEK ÉS VÁLASZOK

4iG

4iG Nyrt. | 1013 Budapest,
Krisztina körút 39. | Tel.: +36 1 270 7600
E-mail: info@4ig.hu | Web: www.4ig.hu



KÖSZÖNÖM A FIGYELMET!

NYILATKOZAT

FIGYELMEZTETJÜK, HOGY SZÁMOS ALAPVETŐ TÉNYEZŐ MIATT A TÉNYLEGES EREDMÉNYEK LÉNYEGESEN ELTÉRHETNEK BÁRMELY JÖVŐRE VONATKOZÓ NYILATKOZATBAN FOGLALTAKTÓL. A 4IG AZ IFRS SZERINT KÉSZÍTETT SZÁMADATOK MELLETT EGYÉB PÉNZÜGYI TELJESÍTMÉNYMUTATÓKAT IS BEMUTAT, TÖBBEK KÖZÖTT AZ EBITDA-T, AZ EBITDA AL-T, AZ EBITDA RÁTÁT ÉS A NETTÓ ADÓSSÁGOT. EZEKET A SZÁMÍTÁSOKAT AZ IFRS SZERINT KÉSZÍTETT INFORMÁCIÓK KIEGÉSZÍTÉSEKÉNT, DE NEM ANNAK HELYETTESÍTÉSEKÉNT KELL FIGYELEMBE VENNI. EZEN PÉNZÜGYI TELJESÍTMÉNYMUTATÓKRA NEM VONATKOZNAK AZ IFRS VAGY MÁS ÁLTALÁNOSAN ELFOGADOTT SZÁMVITELI ELVEK. MÁS VÁLLALATOK ELTÉRŐ MÓDON HATÁROZHATJÁK MEG EZEKET A KIFEJEZÉSEKET.

EZ A BEMUTATÓ NEM MINŐSÜL A TŐKEPIACI TÖRVÉNY 5. §. 1 BEKEZDÉS 9. PONTJA SZERINT BEFEKTETÉSI AJÁNLATNAK, ILLETVE NEM TARTALMAZ OLYAN ELEMZÉST, JAVASLATOT VAGY EGYÉB INFORMÁCIÓT BEFEKTETÉSI ELEMZÉSRŐL, PÉNZÜGYI ESZKÖZRŐL, TŐZSDEI TERMÉKRŐL VAGY ANNAK KIBOCSÁTÓJÁRÓL (KIBOCSÁTÓIRÓL), AMELY KÖZZÉTÉTEL ÖNMAGÁBAN VAGY MÁS MÓDON BEFOLYÁSOLHATJA A BEFEKTETŐT ABBAN, HOGY SAJÁT VAGY MÁSOK PÉNZÉT, ILLETVE EGYÉB VAGYONÁT RÉSZBEN VAGY EGÉSZBEN A TŐKEPIAC HATÁSAITÓL TEGYE FÜGGŐVÉ A BSZT. (BEFEKTETÉSI VÁLLALKOZÁSOKRÓL ÉS AZ ÁRUTŐZSDEI SZOLGÁLTATÓKRÓL SZÓLÓ TÖRVÉNY) 4. §. (2) BEKEZDÉS 8. PONTJA) ALAPJÁN.