

ST^ART



STRT HOLDING

Sajtóbeszélgetés

2024. október 8.

Nem auditált 2024. május 31-es és YTD adatokkal.



START



BEVEZETŐ

Balogh Petya, CEO



STRT VÍZIÓ



- Több nemzetközi sikerű magyar, régiós cég
- Vállalkozói tudásszint építése
- Nagy ambíciók finanszírozása
- Régió meghatározó szereplőjévé válni



STRT TEVÉKENYSÉG



- Korai stádiumú tech. startup befektetés
 - Diverz témák: rizikó vs. hozam/növekedés
 - Porlasztott kockázat: nagy számú portfóliócég
- Oktatás és mentorálás vezetőknek
- Startup befektetési lehetőség a tőzsdén keresztül



ST^ART

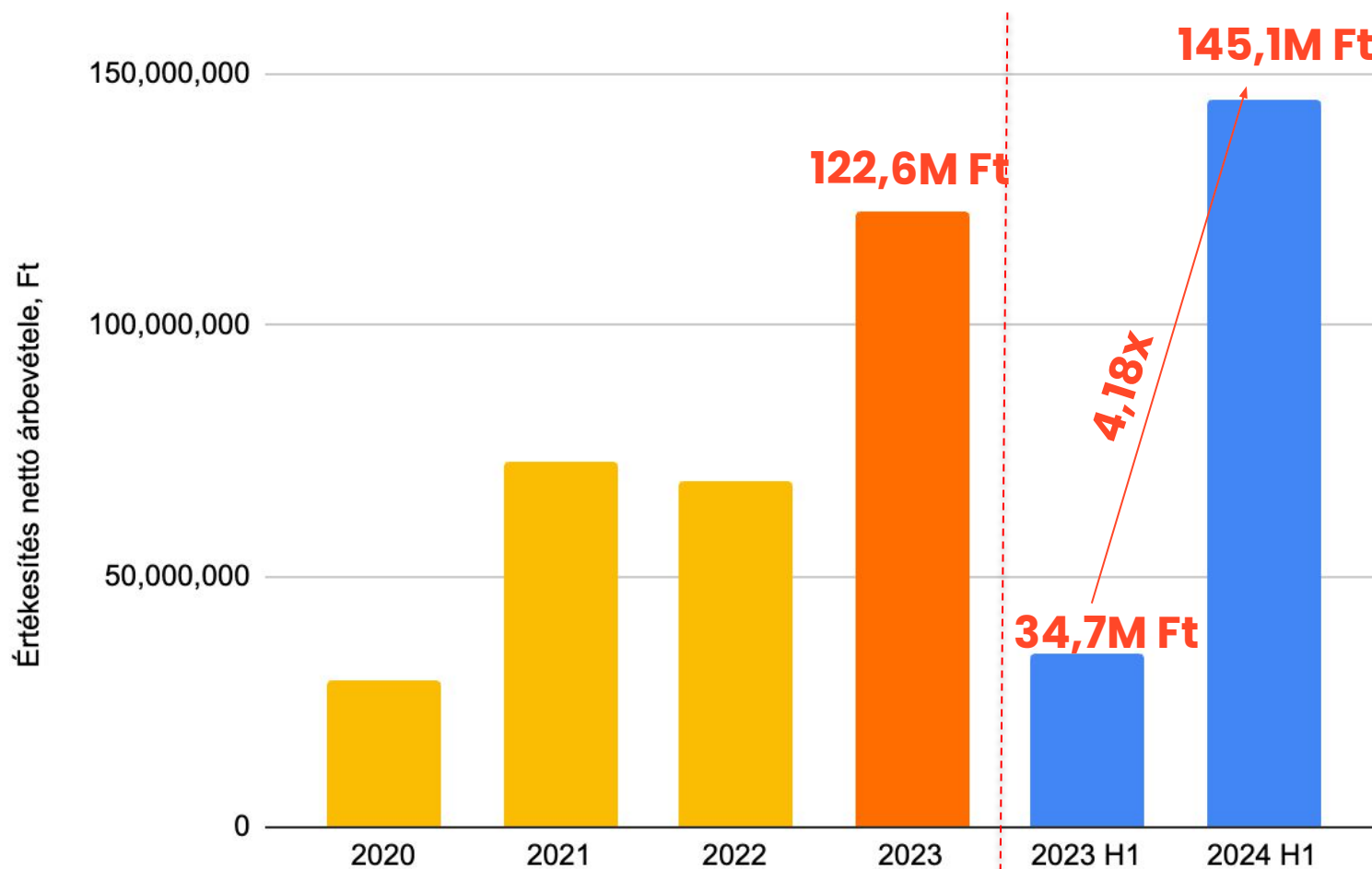
2024 H1

Nagy István, CFO

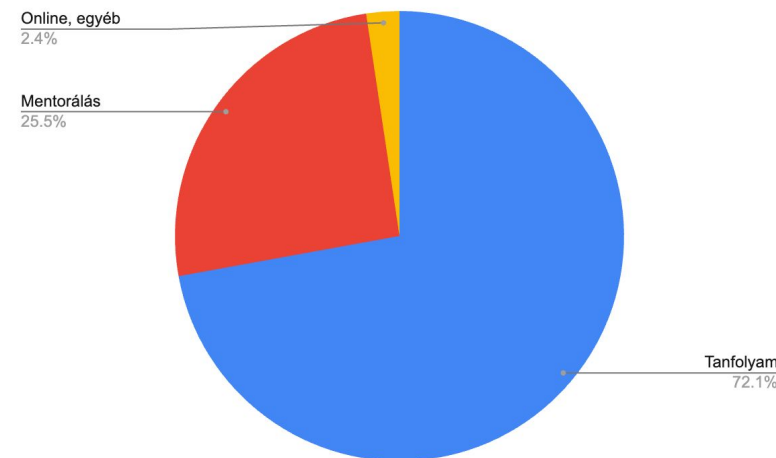




ÁRBEVÉTEL - oktatás skálázódása



2024 H1 árbevétel megoszlás

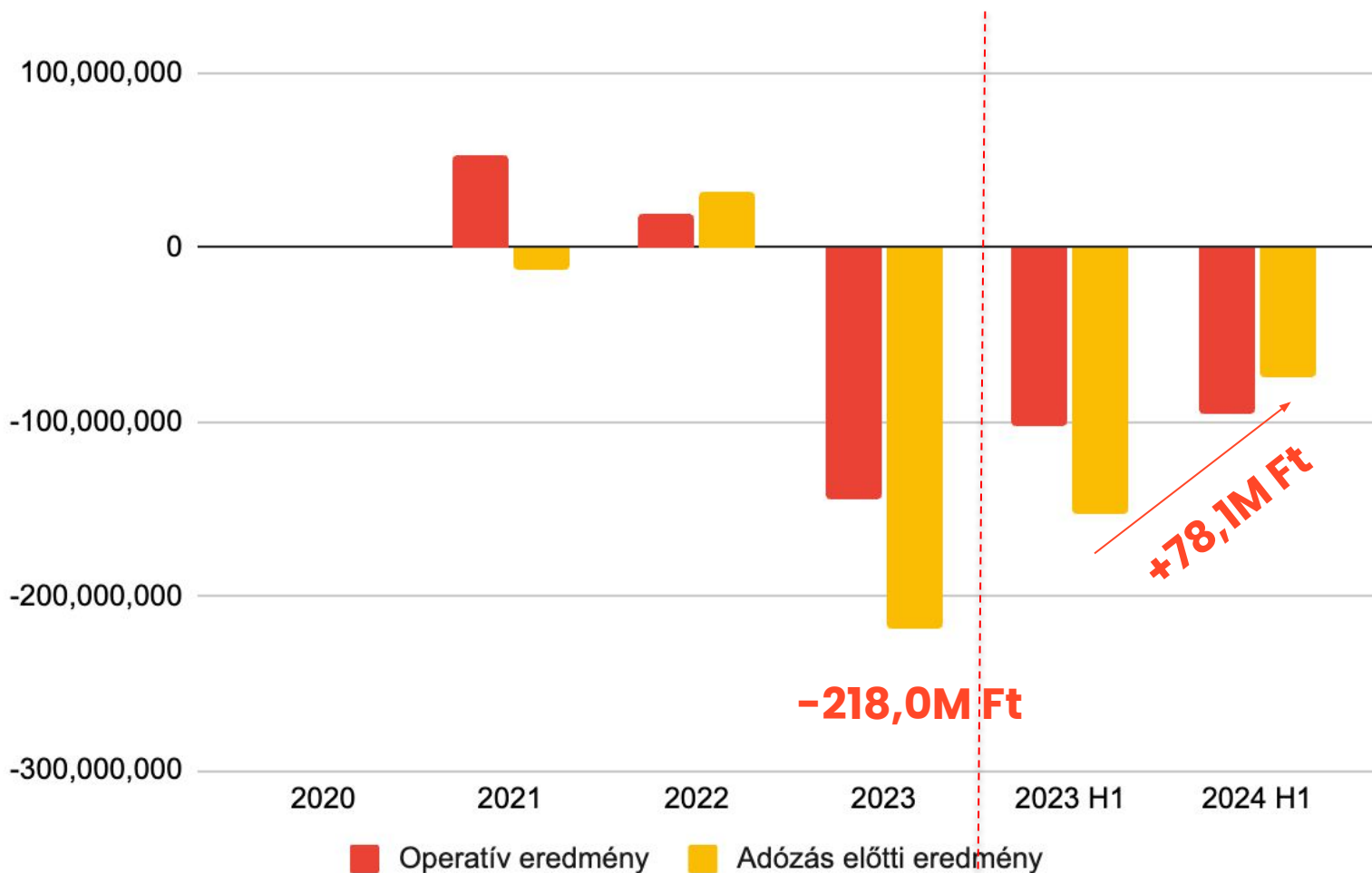


Adatok még Kürt Akadémia nélkül





EREDMÉNY – Veszteség feleződött



**2023 H1 vs 2024 H1
(nem auditált)**

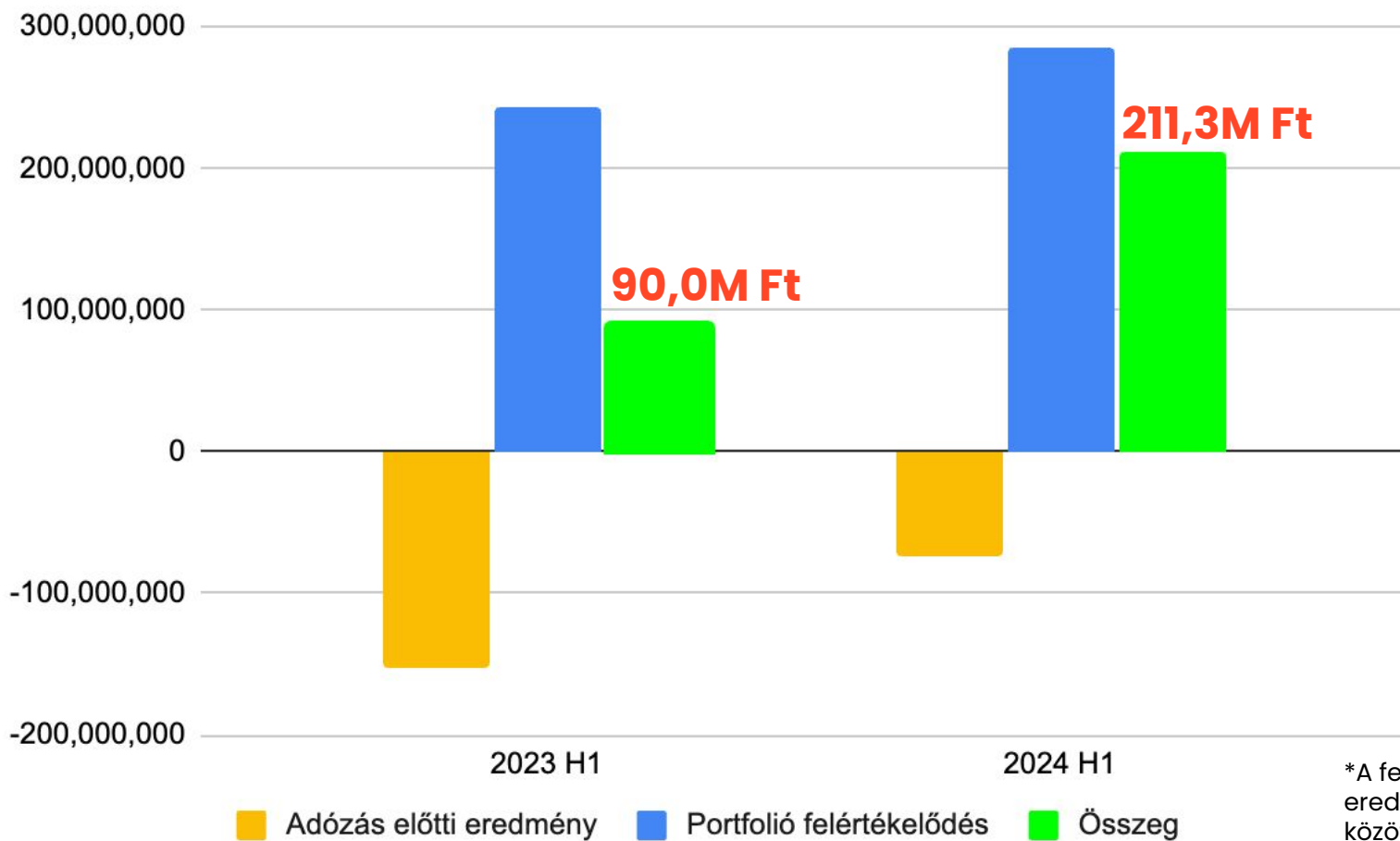
Operatív eredmény:
-101,9 mFt-ról
- 95,8 mFt-ra

Adózás előtti eredmény:
-152,5 mFt-ról
- 74,4 mFt-ra





EREDMÉNY – magyar vs nemzetközi*



**2023 H1 vs 2024 H1
(nem auditált)**

**Adózás előtti eredmény:
-152,5 mFt-ról
- 74,4 mFt-ra**

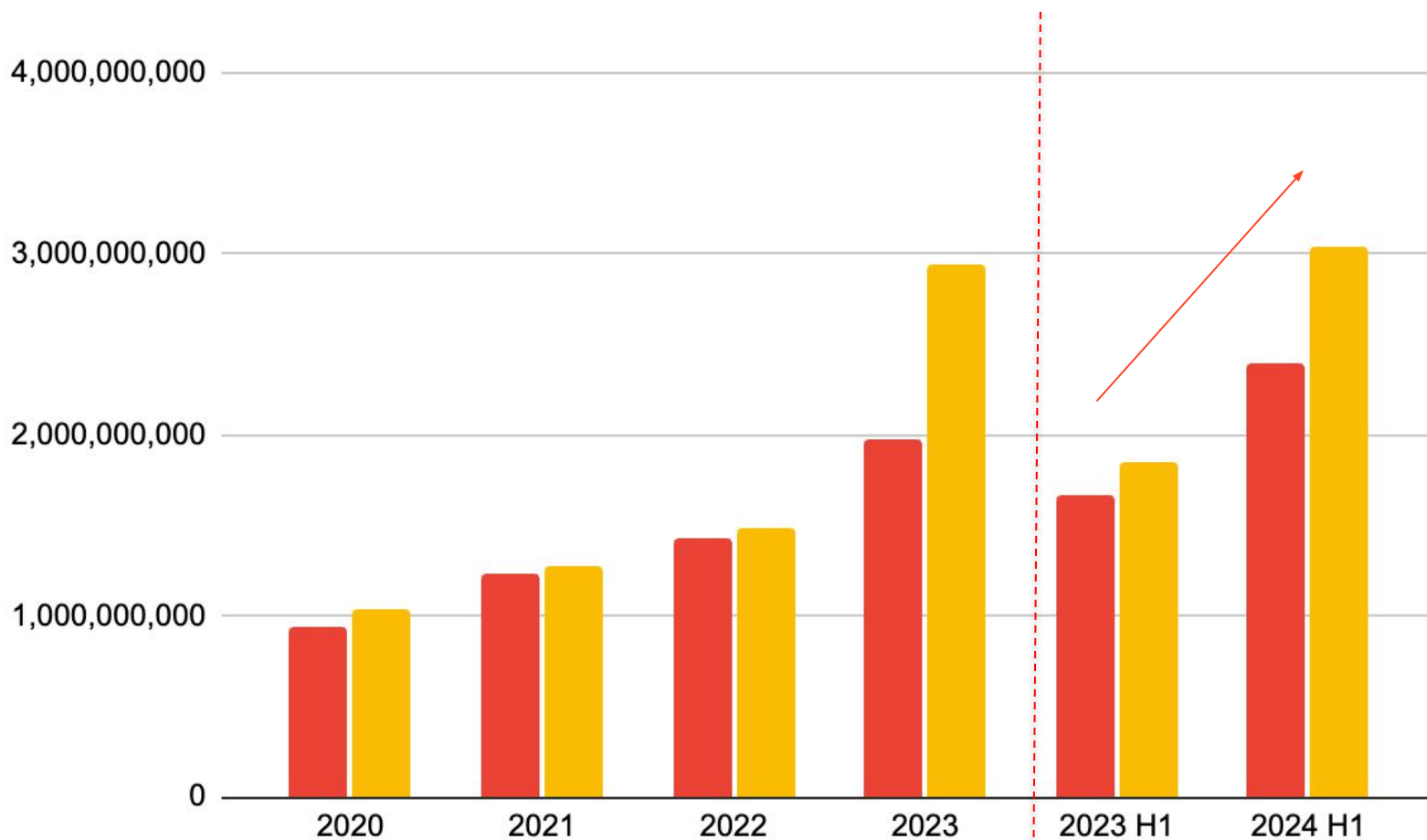
**Portfólió felértékelődés:
242,5 mFt
285,7 mFt**

*A fent bemutatott összeg nem IFRS szerinti eredmény, hanem a két különböző sztenderd közötti különbség bemutatására szolgál, nem auditált számok





BEFEKTETÉS – Portfólió értékváltozás



**2023 H1 vs 2024 H1
(nem auditált)**

**Befektetési portfólió:
+43,1%
2,390 mFt-ra**

**Kezelt vagyon:
+63,9%
3,042 mFt-ra**

**2024 H2
tőkebevonás:
603 mFt**



■ Befektetési portfólió értéke ■ Kezelt vagyon értéke

ST^ART

OKTATÁS

Balogh-Mázi Mária,
oktatási igazgató





START

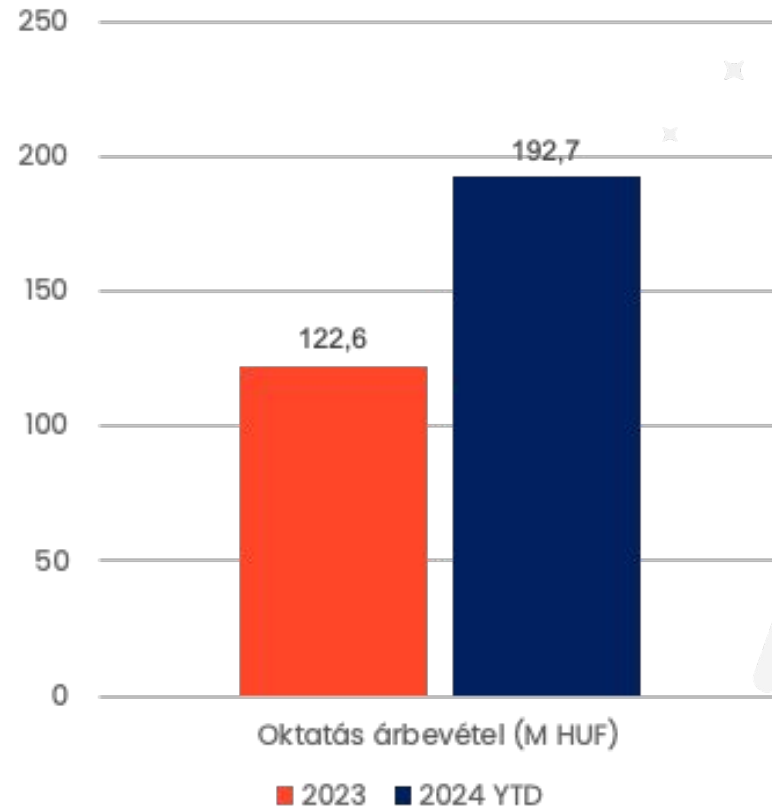
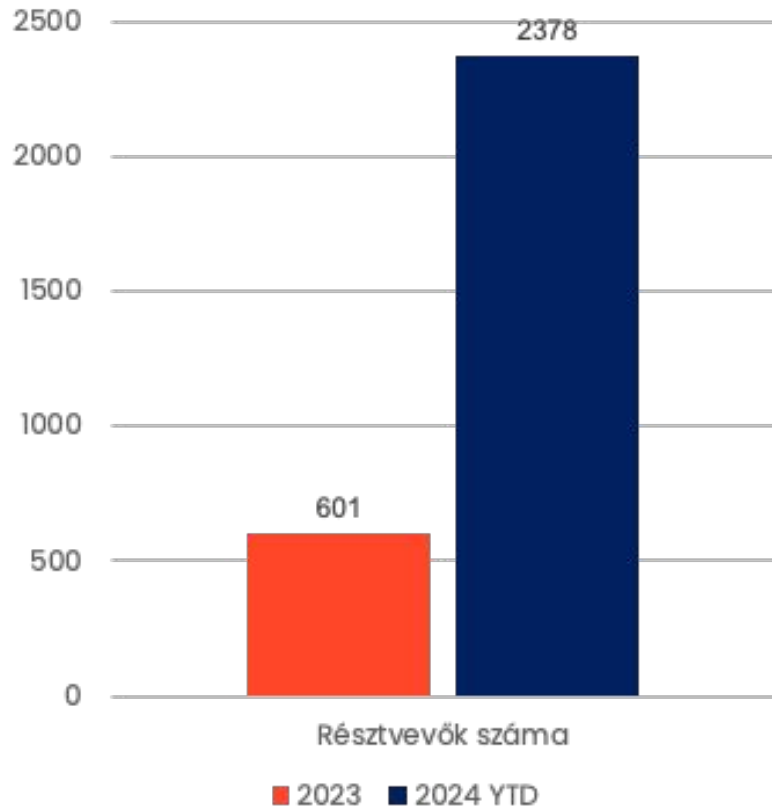
OKTATÁS

- Vezetői és startup oktatás (STRT)
- Szakértő oktatás (Kürt Akadémia)
- Három fő láb:
 - Tantermi
 - Online
 - Mentorálás





OKTATÁS – Skálázódás





START

OKTATÁS – Képzéseink

- AI Vezetőknek, Turbófeltöltés, Angyal, Kilövés, Tőkebevonás
- Új képzések:
 - Nemzetközi piacra lépés
 - Személyes márkáépítés
 - Profi beszéd
 - Sales automatizáció





START

OKTATÁS – Egyedi képzések

- Nagyvállalatok
- Kereskedelmi és Iparkamarák
 - BAZ, Szabolcs-Szatmár Bereg, Jász-Nagykun, Nógrád
 - AI, Turbófeltöltés, Nemzetközi piacra lépés
 - 1000 résztvevő



ST^ART

BEFEKTETÉSEK

Langmár Péter, CIO

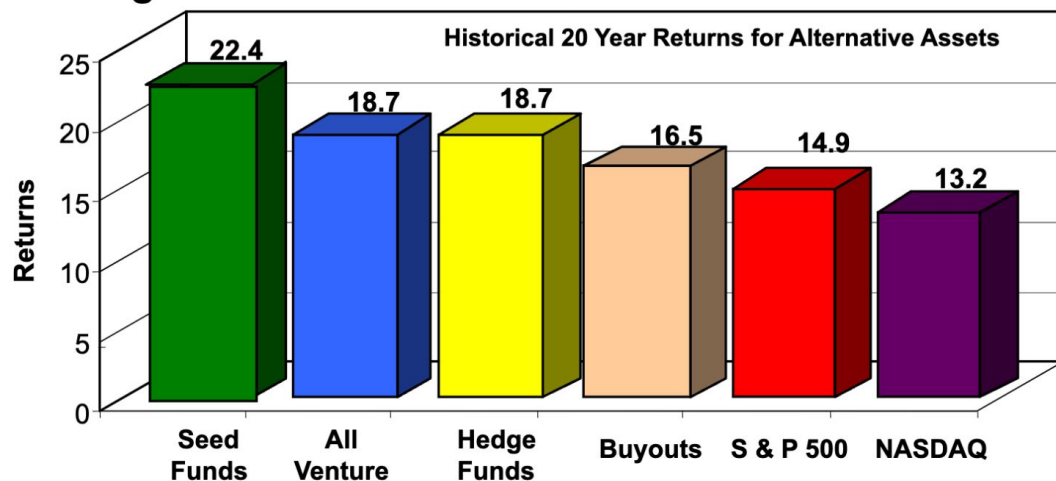


STARTUP BEFEKTETÉSEK



ANGEL CAPITAL ASSOCIATION

Angel Returns: 20-25% Per Year?



2007 study: IRR = 27% or 2.6X in 3.5 years










Source: Venture Economics, HFRI Equity Hedge Index

Rob Wiltbank, Willamette University

- Nagy individuális rizikó
- Magas elhullási arány
- Teljesen illikvid
- 10+ éve
- Szakértelmet igényel

INKUBÁTOROK

Nagy globális példák
Smart Money
Skálázható üzleti modellek
Méretgazdaságosság

| | |
|---|-------|
|  Techstars | 5,513 |
|  Y Combinator | 5,449 |
|  National Science Foundation | 4,350 |
|  EASME - EU Executive Agenc... | 3,678 |
|  500 Global | 3,059 |
|  MassChallenge | 3,033 |
|  SOSV | 2,555 |
|  New Enterprise Associates | 2,117 |
|  Accel | 1,919 |


MIBE FEKTETÜNK?

- Technológiai és piaci innováció
- Nemzetközileg skálázható
- Iparág-agnosztikus
 - Med Tech
 - AI
 - SaaS
 - EduTech
 - Retail



HOGYAN FEKTETÜNK BE?



- Magas befektetés-szám, diverzifikáció
 - "Evergreen", türelmes befektető
 - Korai stádium, az első befektetők között
- 

KEZELT VAGYON, 2022 – 2024H1

- 2024H1-ben 270 m Ft portfólió felértékelődés
- Kezelt vagyon:
 - 1,49 Mrd Ft vs. 3,07 Mrd Ft
 - 106% növekedés
- Egy részvényre jutó kezelt vagyon
 - 39% növekedés



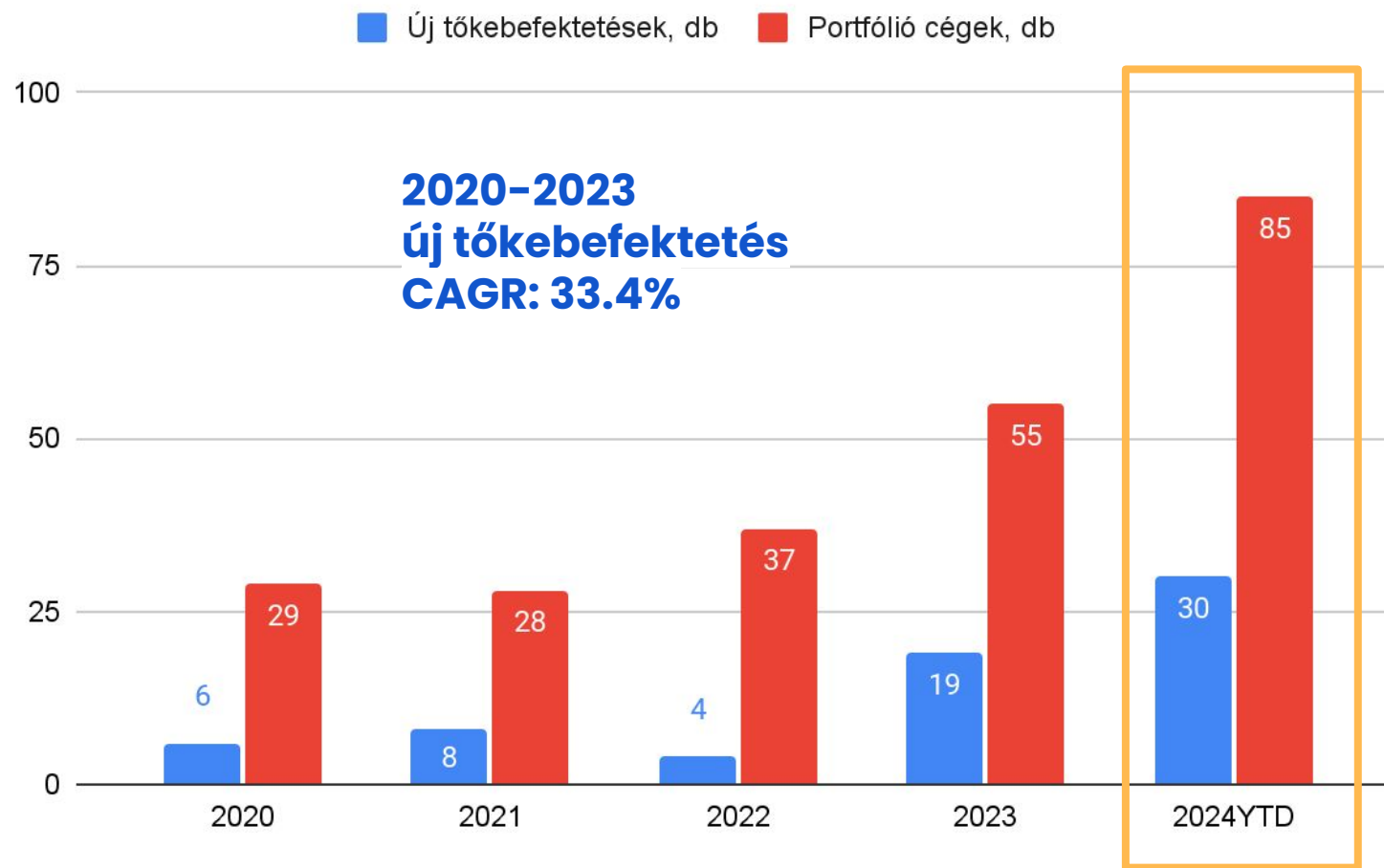
BEFEKTETÉSEK SZÁMOKBAN

- 2023-ban
 - 26 magvető- és inkubációs tranzakcióban összesen 402 millió forint forrást helyeztünk ki
- 2024-ben eddig
 - 30 befektetést írtunk alá 588 millió forint értékben
 - 14 befektetési célponttal előrehaladott tárgyalások
 - 17 céggel indult az őszi inkubációs programunk



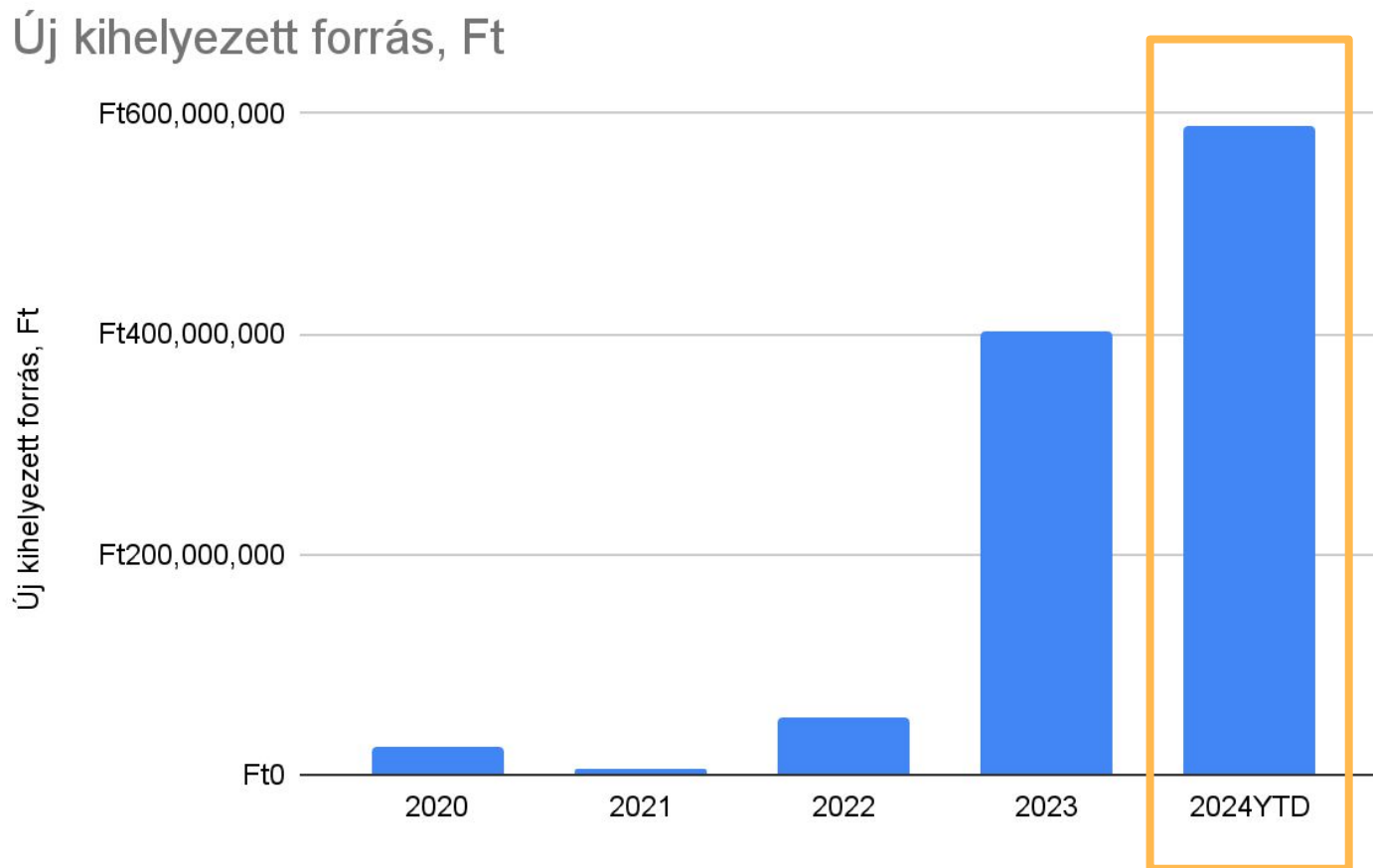


Új befektetések és portfólió cégek





Új kihelyezett forrás, Ft

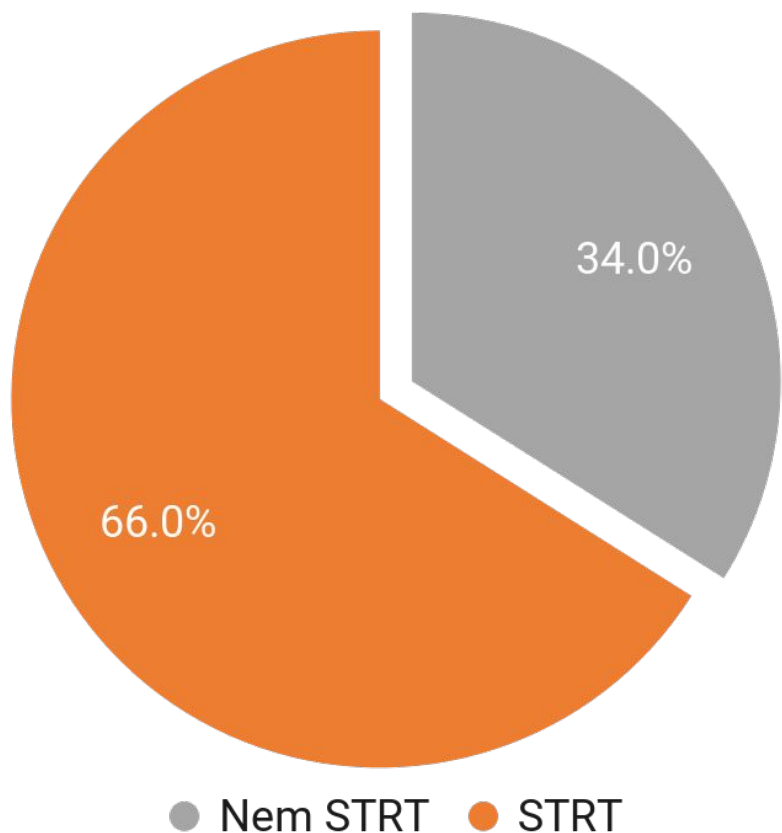


2022-ig a kihelyezett források nem tartalmaznak minden tagi kölcsönt, csak az állományváltozást





A STRT HOLDING SZEREPE



“Mostanra a STRT Holding a hazai kockázati tőkepiac megkerülhetetlen szereplője lett.”

CrunchBase, DealRoom, Startup Hungary és STRT Holding adatok összesítése alapján



PÉLDÁK



Munch - Ételmentés

- Cápák között
- M&A cseh piacon
- Nemzetközi kockázati tőke kör



OpenMeter - Árazási adatelemzés

- Y Combinator, Haystack, Sunflower Capital
- 3m USD magvető kör



PastPay - B2B BNPL


- 12m EUR növekedési finanszírozás
- Regional champion



MedRes - Orvosi eszköz-fejlesztés

- Világszínvonalú fejlesztés, számos spin-off exit
- Anya + 3 spin-off befektetés
- CardioSight, Thermosurgery, ArgusCognitive





PORTFÓLIÓ



JÖVŐBENI TERVEK

- Célpont van, tőke szűkösebb
 - Magas kamatok, alacsony rizikóvállalás
- Mára a legnagyobb piaci startup portfólió (100?!)
 - Csaknem heti egy befektetés
- Külföldi cégek arányának növelése
- STRT Kockázati Tőkealap-kezelő
 - Új befektetők megszólítása
 - Portfólió következő körös társfinanszírozása
 - További diverzifikáció

START



PIACI NAGYKÉP

Balogh Petya, CEO





EURÓPAI KÖRKÉP

2021-22 aranyláz

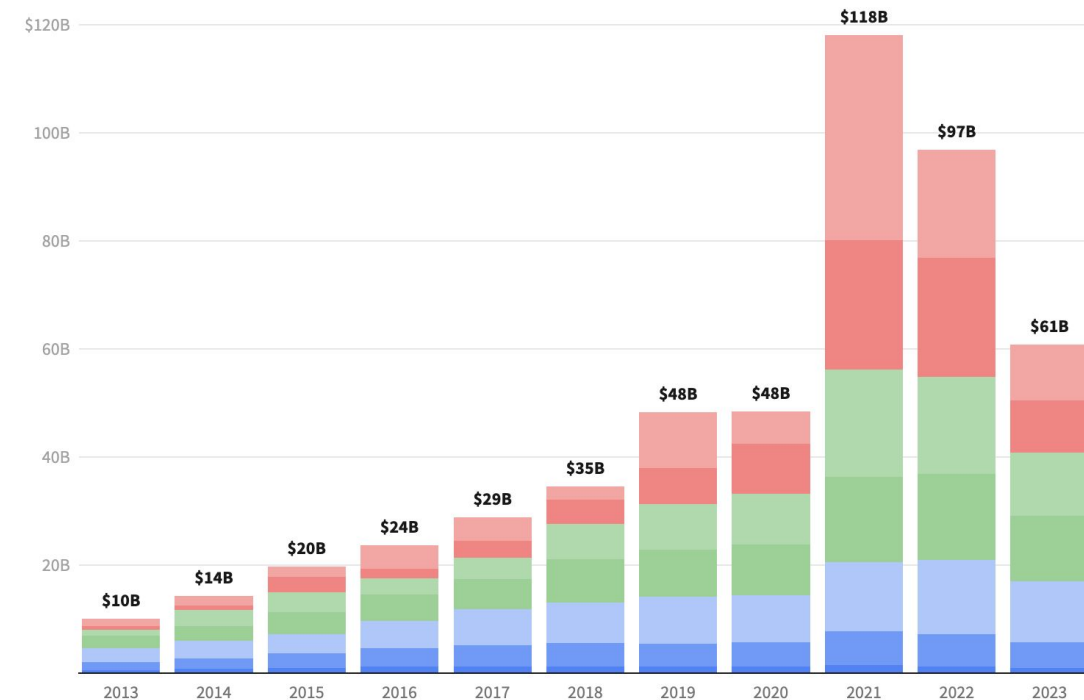
Normalizálódás

Kevesebb gigadeal

Stabil korai fázis

Europe VC investment by year

Legend: \$0-1m (Pre Seed), \$1-4m (Seed), \$4-15m (Series A), \$15-40m (Series B), \$40-100m (Series C), \$100-250m (Mega rounds), \$250m+ (Mega+)

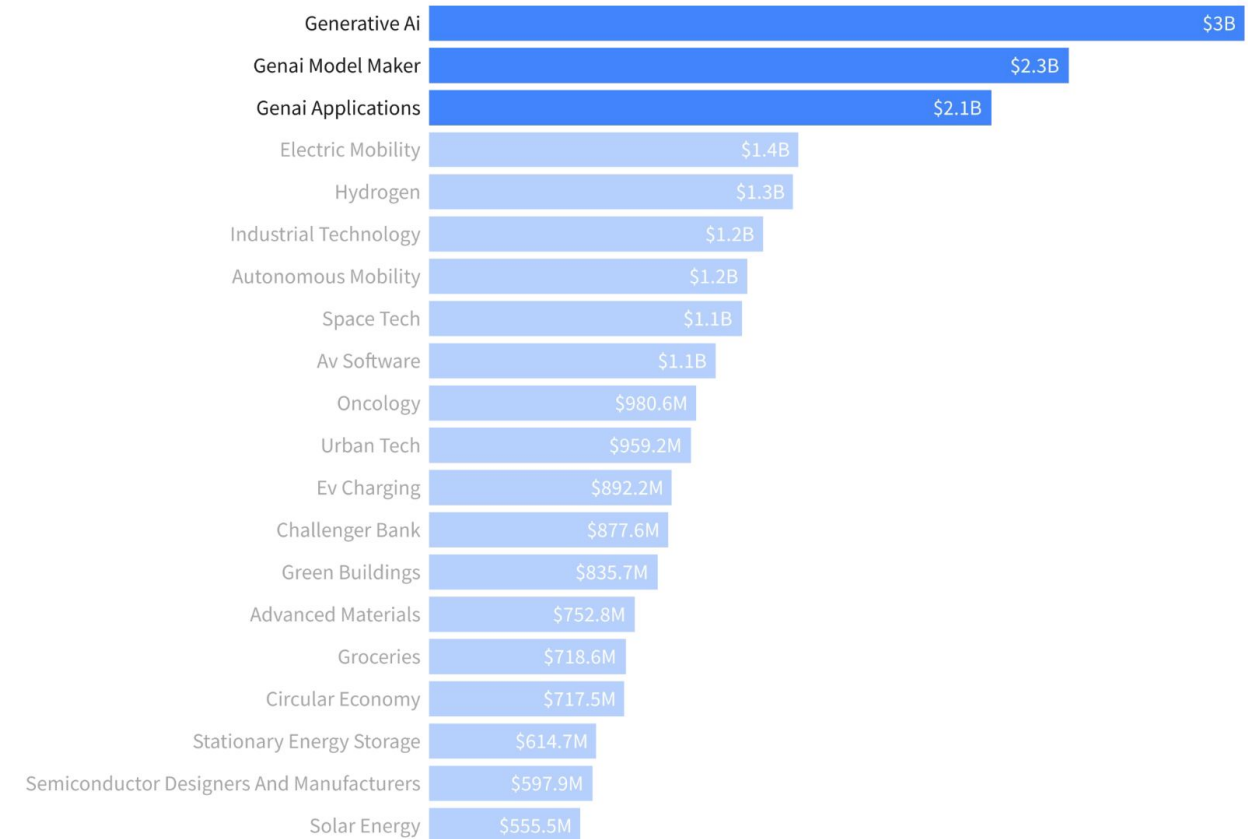




MIBE FEKTET EURÓPA?

Minden ami AI
Minden ami energia
Járműipar
Fenntarthatóság

Europe's leading segments by VC investment, H1 2024





HAZAI PÁLYA

7€/fő vs 700€

Globálisan 50. helyezett

Európában 32. helyezett

Venture Funding Per Capita By Selected Nations With \$1B+ In Startup Investment

| Country | Past Year Funding Total | Population | Per Capita Funding |
|-----------------|-------------------------|------------|--------------------|
| Singapore | \$8.25B | 5.9M | \$1,398 |
| Israel | \$8.44B | 8.8M | \$959 |
| Estonia | \$1.19B | 1.3M | \$915 |
| US | \$269B | 333M | \$808 |
| Sweden | \$7.15B | 10.2M | \$700 |
| UK | \$32.1B | 68M | \$472 |
| The Netherlands | \$6.15B | 17.2M | \$358 |
| Denmark | \$1.97B | 5.8M | \$340 |
| Switzerland | \$2.75B | 8.7M | \$316 |
| Finland | \$1.7B | 5.6M | \$303 |
| Canada | \$10.3B | 38M | \$271 |
| Ireland | \$1.12B | 5M | \$224 |
| Germany | \$17B | 84M | \$202 |
| France | \$11.6B | 65M | \$178 |
| Australia | \$3.76B | 25.9M | \$145 |
| Austria | \$1.23B | 9.1M | \$135 |
| South Korea | \$3.95B | 51.3M | \$77 |
| Belgium | \$766M | 11.6M | \$66 |
| Spain | \$2.77B | 46.7M | \$59 |
| Brazil | \$10.64B | 214M | \$50 |
| China | \$60.6B | 1.445B | \$42 |
| Mexico | \$3.82B | 131M | \$29 |
| Colombia | \$1.2B | 51M | \$24 |
| India | \$28.2B | 1.4B | \$20 |



INNOVÁCIÓS DEFICIT

Kevés innovációs költség

Kevés hazai felvásárlás

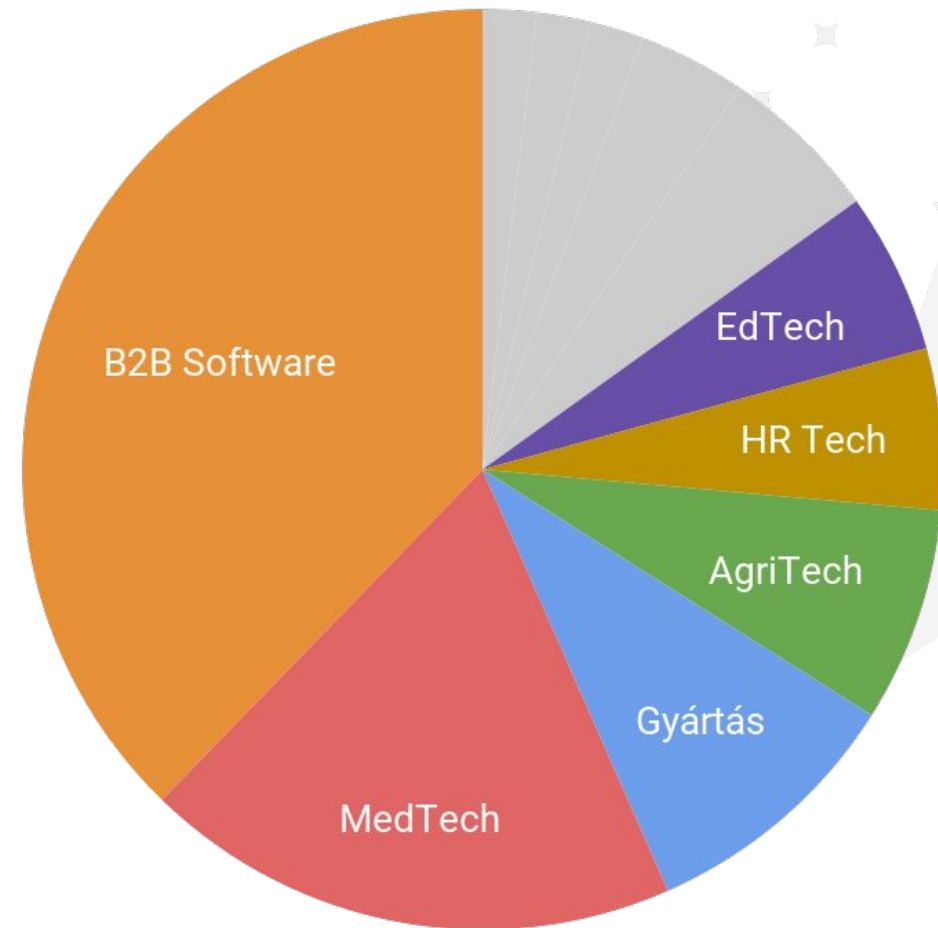
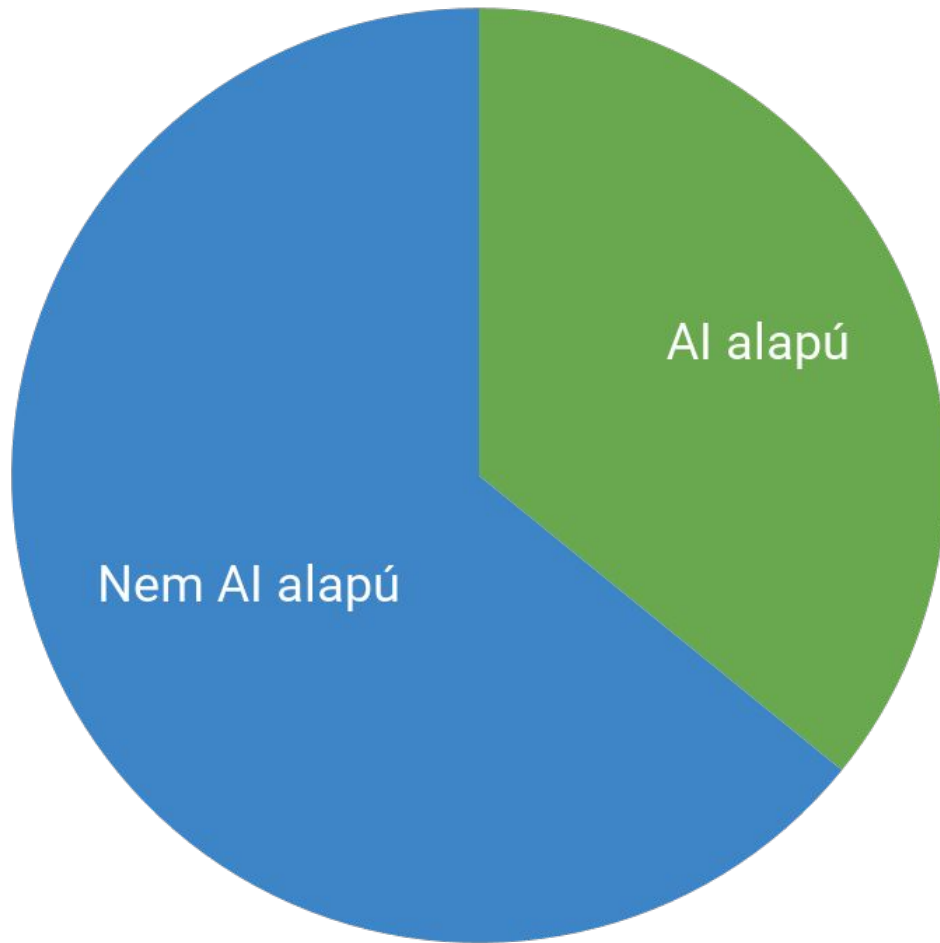
Kitörési pontok: AI, MedTech és AgriTech, B2B SW

Hungary ranks **36th** among the 133 economies featured in the GII 2024.

The Global Innovation Index (GII) ranks world economies according to their innovation capabilities. Consisting of roughly 80 indicators, grouped into innovation inputs and outputs, the GII aims to capture the multi-dimensional facets of innovation.



MIBE FEKTET MAGYARORSZÁG?



STARTUPOK VÁRAKOZÁSAI

Befektetéseink ideai várakozásai:

26% csökken

15% stagnál, azaz 0-20% között növekszik

32% növekszik 20-100%-ot

28% gyorsan növekszik, azaz több, mint dupláz



ST  RT

