

# Richter Gedeon 2024. I-III. negyedéves jelentés

2024. november 12.



# 2024 I-III. negyedéves eredmények – úton az éves célok felé

2024-es  
előrejelzés

**Gyógyszergyártás árbevétele (CER\*)** 2,15-2,25 MrdEUR  
„alacsony kétszámjegyű” növekedés%

**Tisztított EBIT (CER\*)** 725-750 MEUR

**2024 I-III. negyedéves CER árbevétel növekedés +12%**  
(2,5 ppt pozitív árfolyamhatás)

**2024 I-III. negyedéves CER tisztított EBIT növekedés +16% (537 MEUR)**, az éves előrejelzés változatlan; új tételek az első sorokban:

- K+F mérföldkő bevétel: ~ +30 MEUR
- Alacsonyabb Vraylar előrejelzés: ~ -19 MEUR
- M&A nettó (Helm+Mithra K+F): ~ -10 MEUR

Q1

**626,9 MrdFt**  
**(1,6 MrdEUR)**

Gyógyszerértékesítés

↑ +14,5%

**209,2 MrdFt**  
**(535 MEUR)**

Tisztított EBIT<sup>2</sup>

↑ +18,8%

**190,2 MrdFt**  
**(486 MEUR)**

EBIT<sup>1</sup>

↑ +31,7%

H1

Q1-Q3

FY

**164,1 MrdFt**

Szabad pénzáramlás<sup>3</sup>

↑ +95,4 MrdFt

**959 Ft**

EPS

↑ +45,1%

**17,3%**

Return on Equity<sup>4</sup>

↑ +8,5ppt

<sup>1</sup> **EBIT:** Üzleti tevékenység eredménye

<sup>2</sup> **Tisztított EBIT (cEBIT):** Bruttó fedezet mínusz működési költségek (Értékesítési és marketing költségek, Igazgatási és egyéb működési költségek, Kutatás-fejlesztés költségei) - Clawback + mérföldkő bevétel. A cEBIT az alaptevékenység jövedelmezőségét tükrözi, az egyszeri tételek nélkül

<sup>3</sup> **Szabad pénzáramlás:** Üzleti tevékenységből származó cash-flow a nettó működőtőke változása után, plusz kapott kamatok mínusz Beruházások (Ingatlanok, üzemi berendezések és felszerelések)

<sup>4</sup> **Tőkearányos megtérülés (ROE):** Az utolsó 4 negyedév kumulált adózott eredménye osztva a tényleges negyedév saját tőkével

# Pénzügyi és működési eredmények

## Pénzügyi eredmények

- A gyógyszergyártás árbevétele 15%-os növekedéssel elérte a 214 milliárd forintot 2024 III. negyedévében, ami 14,5%-os emelkedéssel 627 milliárd forintos (1,6 milliárd euró) gyógyszergyártási árbevételt eredményezett 2024 I-III. negyedévében
- CER (árfolyamszűrt) bevétel növekedés 12%-os volt az I-III. negyedévben, maradt a 2024-es előrejelzés tartományain belül; a gyengébb forint okozott némi negatív árfolyamhatást (+2,5 százalékpont) a vizsgált időszakban
- Az üzletágak kétszámjegyű árbevétel-növekedést produkáltak, a GenMed eredményei is tovább javultak 2024 III. negyedévében
- A bruttó profit (gyógyszergyártás) 13%-kal 436 milliárd forintra nőtt, míg a bruttó fedezet kissé csökkent (-0,9 százalékponttal) 69,5%-ra 2024 I-III. negyedévében
- A tisztított EBIT (gyógyszergyártás) 13%-kal 73 milliárd forintra nőtt 2024 III. negyedévében, ezzel elérve a 209 milliárd forintot 2024 I-III. negyedévében, ami 18%-os növekedés éves szinten. A CER (árfolyamszűrt) Tisztított EBIT 16%-kal 537 millió euróra nőtt
- A szabad pénzáramlás (az M&A tranzakciók előtt) 164 milliárd forintot tett ki 2024 I-III. negyedévében, ami több mint kétszeres növekedés éves szinten a magasabb működési cash flow és az árfolyamveszteségek hiánya miatt; a harmadik negyedévben nem történt nagyobb pénzkirámlás, így a készpénzállomány nőtt, részben ellensúlyozva a négy M&A tranzakció és az osztalékfizetés miatt 2024 első félévében történt nagymértékű pénzkirámlást

## Üzleti tényezők és főbb üzleti események

- Befejeződött a jelentős kapacitásbővítés egy új, csúcstechnológiát képviselő biotechnológiai cGMP-létesítménnyel Bovenauban
- A Fuji Pharma megkapta a drospirenont és Estetrolt (E4) tartalmazó Alyssa® kombinált tableta forgalomba hozatali engedélyét a menstruációs zavarok kezelésére, ami 10 millió eurós mérföldkő kifizetést eredményezett a Richter számára
- A Bio-Thera és a Richter kizárólagos kereskedelmi és licencszerződést írt alá a BAT2206-ra, a Stelara® (ustekinumab) bioszimiláris jelöltjére vonatkozóan az EU-ban, az Egyesült Királyságban, Svájcban és kiválasztott más országokban.
- AbbVie és a Richter új felfedezési, közös fejlesztési és licencmegállapodást írt alá a neuropszichiátriai betegségek lehetséges kezelését célzó új célpontok fejlesztésére. A Richter előzetesen 25 millió USD összegű kifizetést kap, valamint potenciális fejlesztési, szabályozási és kereskedelmi mérföldköveket és forgalomalapú jogdíjakat.
- Az RGH-932/ABBV-932 az első vizsgálati alanyok bevonásával októberben belépett a 2. fázisú klinikai vizsgálatokba



# Emberek és kultúra – a DEI\* megközelítésünk és az új Richter Központ



- A sokféle tapasztalat, tudás, szakmai háttér, készségek, vélemények és gondolatok jelenléte lehetővé teszi számunkra, hogy a kulcsfontosságú terápiás területeken emeljük az ellátás színvonalát, és a betegek életminőségének javítása érdekében foglalkozzunk a kielégítetlen igényekkel
- A sokszínűség fókuszterületei: nem, generáció, oktatás, nemzetközi kultúra, helymeghatározás
- A Richter alapvetően sokszínű vállalat - DEI-stratégiánk arra épít, amivel a Richter már rendelkezik (generációs és tudatalatti előítéletekről szóló képzések, nagy hangsúlyt fektetünk a pszichológiai biztonságra)
- A stratégia adatokon, nem pedig hiedelmeken alapul: DEI audit, szervezeti DEI érettségi felmérés, workshopok
- Következő intézkedések az egész vállalatot célozzák meg: podcastok, DEI dashboards, etikus toborzási és kiválasztási folyamatok ellenőrzése, fordított mentorálás

- A Richter Gedeon Csoport új székháza 2024 júliusában nyílt meg Budapesten, a vállalat központi gyártó- és K+F létesítményei mellett
- 15 000 négyzetméter, 6 emelet, 420+ munkahely (mind természetes megvilágítással), 40+ tárgyalóterem. Az épület LEED Gold minősítést kapott (Leadership in Energy and Environmental Design)
- Az épület az együttműködést és az innovációt szolgálja (közösségi terek, nyitott területek)
- Komoly változásmenedzsment előkészítés (felmérés a költözők félelmeiről, vezetői szintű workshopok, a dolgozók bevonása - pl. a tárgyalótermek nevének vagy a székeknek a meghatározásáról való döntés)
- Az épület és a költözés változáskezelési projektje több szakmai díjat is nyert

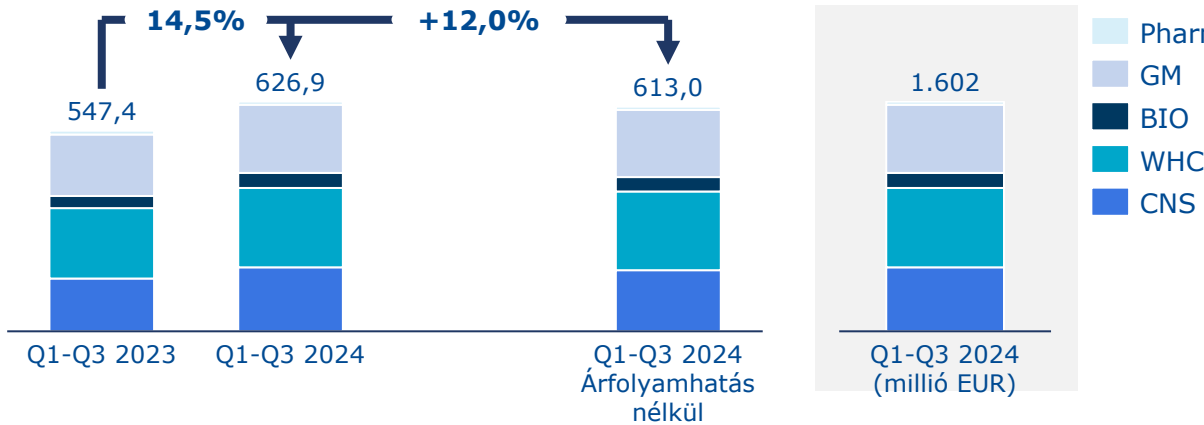


# Pénzügyi eredmények

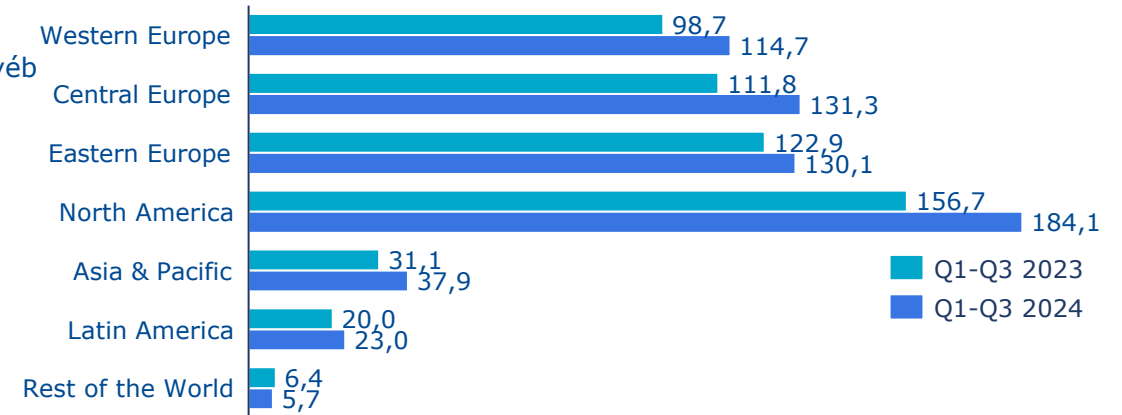


# Gyógyszergyártás árbevétele (ex-FX) 12%-kal nőtt 2024 I-III. negyedévében

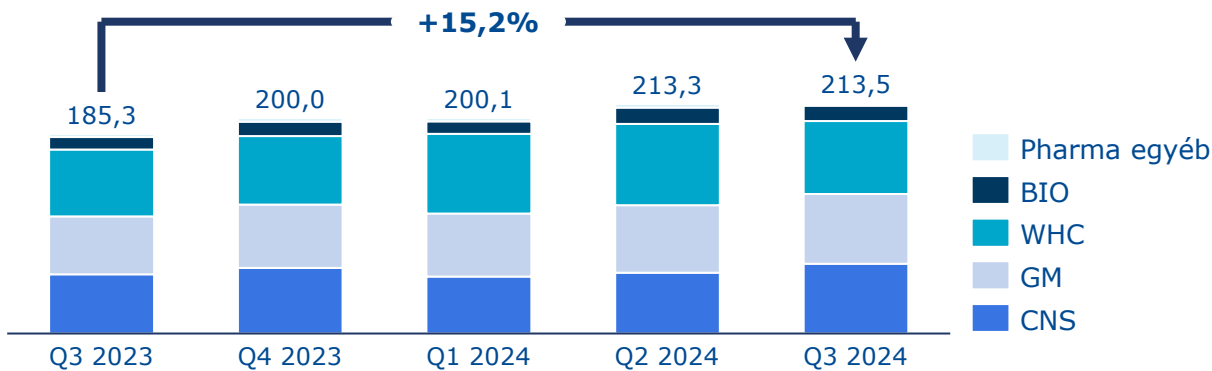
Gyógyszergyártás árbevétele, kumulált (MrdFt, MEUR)



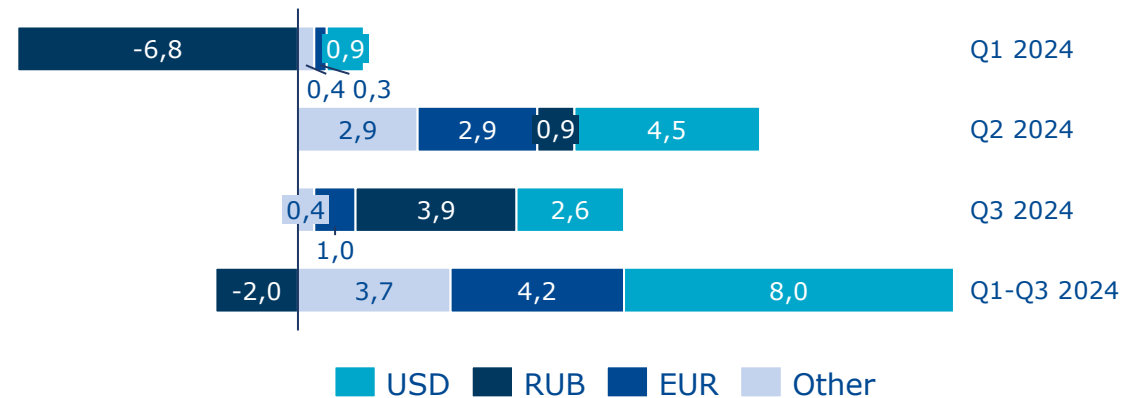
Gyógyszergyártás árbevétele régiónként (MrdFt)



Gyógyszergyártás árbevétele (MrdFt)

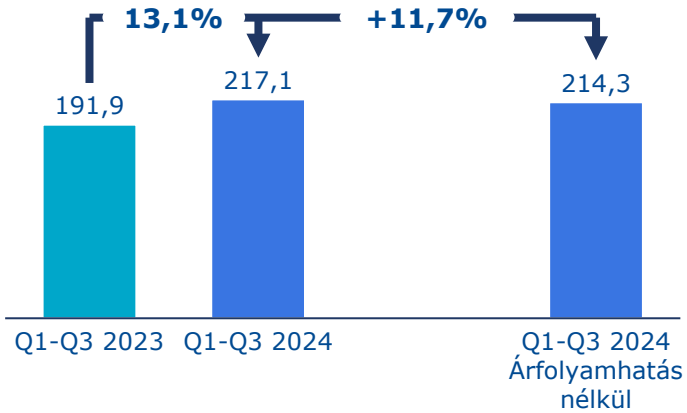


Az árfolyam hatása az árbevételre (MrdFt)

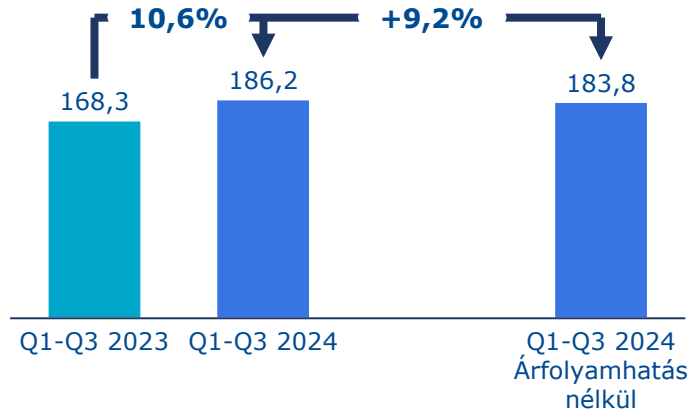


# Kétszámjegyű növekedés minden szegmensben, a GenMed tovább javult

## Nőgyógyászati árbevétel



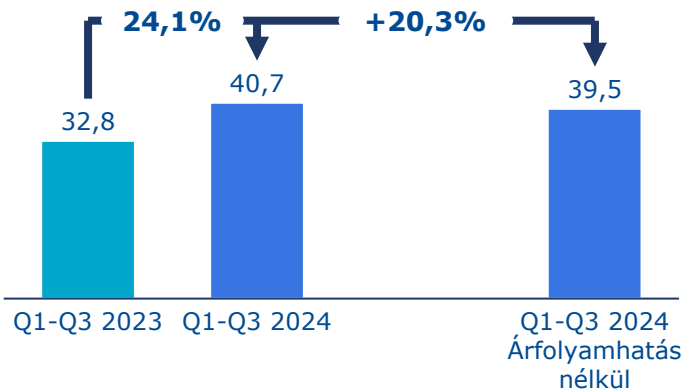
## GM árbevétel



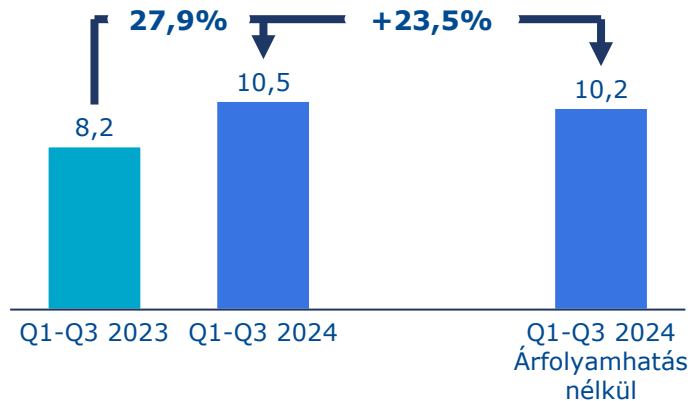
## Fő üzenetek

- **A Nőgyógyászat** árbevétele elérte a 12%-os (árfolyamszűrt) növekedést 2024 I-III. negyedévében a harmadik negyedév valamivel lassabb dinamikája ellenére. A szállítások (előszállítások) időzítése, ami az I. féléves eladásokat fellendítette, negatívan hatott az APAC (Kína) térségben, Latin-Amerikában és az USA-ban a III. negyedévben. Az európai eladások növekedése továbbra is kiemelkedő, 20%-os volt a III. negyedévben köszönhetően a kiemelt termékeknek (Drovelis®, Ryeqo®, Lenzetto® és EVRA®).
- **GenMed** értékesítés tovább gyorsult a III. negyedévben, amivel a I-III. negyedéves árfolyamszűrt növekedés megközelítette a 10%-ot; az összetétel változása volt a fő hajtóerő, de az árhatás is pozitív volt, és az árfolyam most már a bevételek hátszelét jelenti (minden szegmensben)
- **BIO** árbevétele (árfolyamszűrt) tartotta a figyelemre méltó 20%+-os növekedést, mivel mind a CDMO, mind a Terrosa® eladása kétszámjegyű növekedést mutatott
- **CNS (ex-Vraylar)** teljesítménye valamivel lassult, de a Reagila® eladások növekedése még mindig jelentős mind a saját, mind a partner hálózatokban

## BIO árbevétel

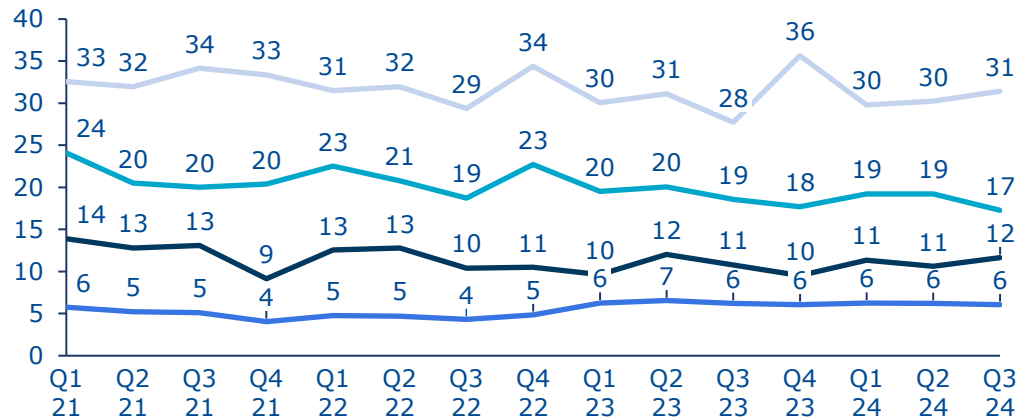


## CNS ex-Vraylar árbevétel

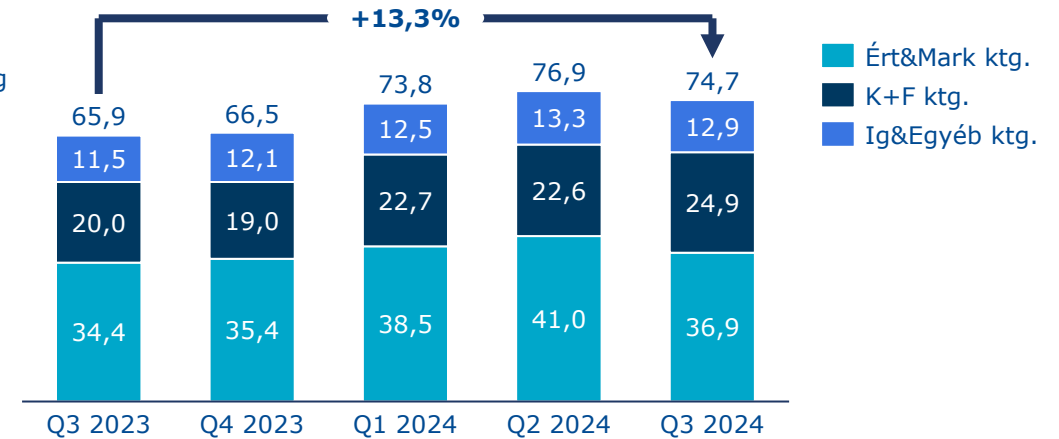


# A működési költségek 13%-kal növekedtek az I-III. negyedévben

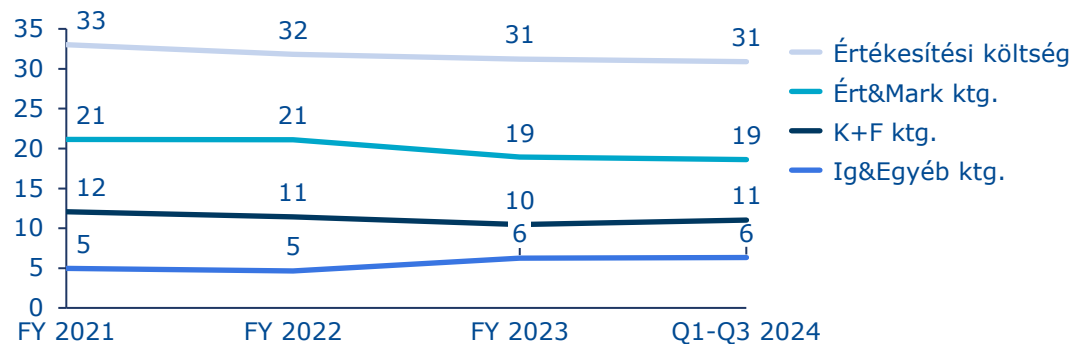
Működési költségek a Gyógyszergyártás bevételének %-ában (%)



Működési költségek (gyógyszergyártás) (MrdFt)



Működési költségek a Gyógyszergyártás bevételének %-ában(%)



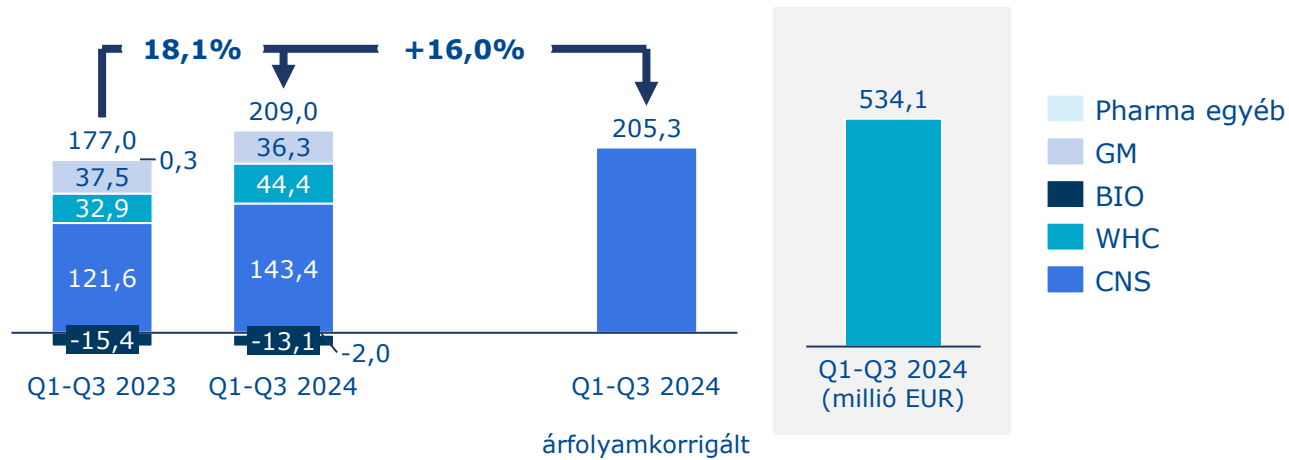
## Fő üzenetek

- A működési költségek 13%-kal növekedtek éves alapon mind a III., mind pedig az I-III. negyedévben az akvizíciók költségei miatt (elsősorban a K+F)
- A K+F-költségek 25%-kal nőttek 2024 harmadik negyedévében, beleértve a WHC új belgiumi K+F központjának hatását is. Ezzel az I-III. negyedévi növekedés is 18%-ra emelkedett, ami tükrözi a CNS és BIO üzletágakban folyamatban lévő klinikai programokat is.
- Az Értékesítési és Marketing költségek mérsékelt, 7%-os növekedése a harmadik negyedévben (és 10%-kal az I-III. negyedévben) főként a fokozott értékesítési tevékenységnek (APAC és Közép-Európa) és a bérinflációnak köszönhető.
- Az Igazgatási és egyéb működési ráfordításoknál 12%-os a növekedés az I. és az I-III. negyedévben, az M&A-val kapcsolatos egyszeri kiadások és az általános költséginfláció (bérköltségek) miatt.

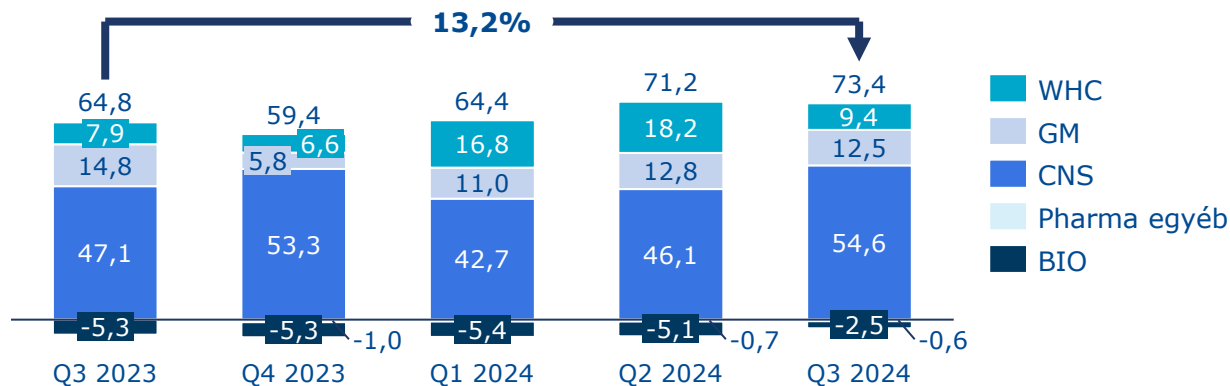


# Tisztított EBIT (árfolyamszűrt) növekedése 16%-os 2024 I-III. negyedévében

## Gyógyszergyártás tisztított EBIT, kumulált (MrdFt, MEUR)



## Gyógyszergyártás tisztított EBIT (MrdFt)

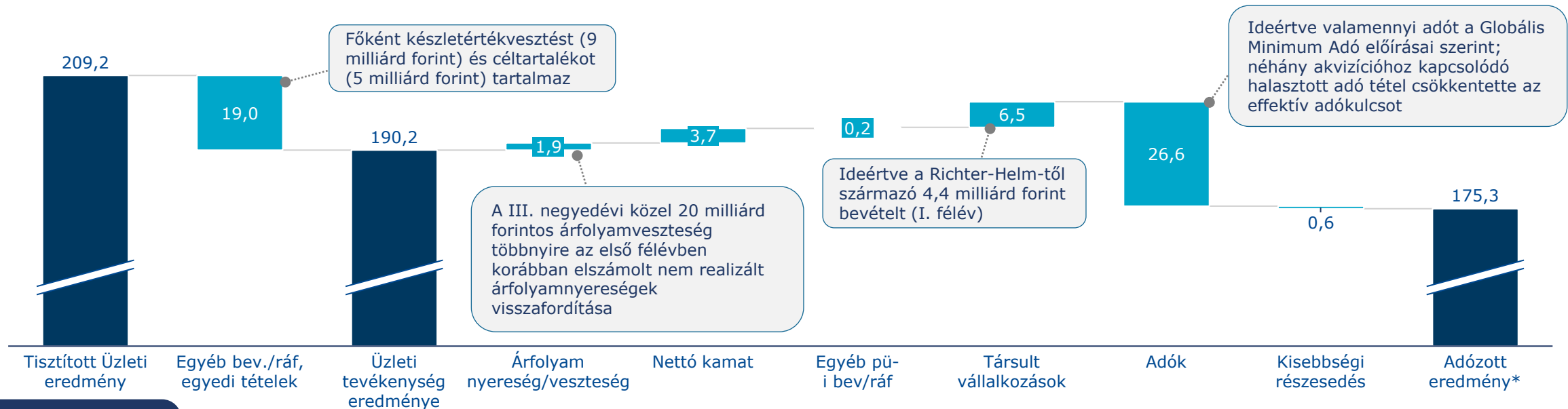


## Fő üzenetek

- A Clean EBIT (gyógyszeripar) 18%-kal, 209 milliárd forintra nőtt 2024 I-III. negyedévében, mivel a harmadik negyedévben némileg lassult az eredménynövekedés.
- Az árfolyam továbbra is hátszelet jelentett a III. negyedévben; az árfolyamszűrt (CER) Clean EBIT-növekedés 16% volt 2024 I-III. negyedévben (205 milliárd forint).
- A WHC (estetrol) 4 milliárd forintos mérföldkő bevétele támogatta a Clean EBIT-et 2024 III. negyedévében, részben ellensúlyozva a K+F költségek M&A-val kapcsolatos növekedését
- CNS és WHC voltak a fő hajtóerői a nyereségesség javulásának 2024 III. negyedévben, a BIO veszteségei is enyhén csökkentek, míg a GenMed stabilan hozzájárult a nyereségességhez.
- CNS Clean EBIT-et továbbra is jól támogatta a cariprazine-értékesítés erős, kétszámjegyű növekedése
- WHC Clean EBIT 35%-kal emelkedett éves szinten, mivel a szinte a teljes portfólió hozzájárulása növekedett
- A GenMed árbevétel növekedését ellensúlyozta az alacsonyabb bruttó árrés és a magasabb K+F költségek
- BIO Clean EBIT vesztesége 2,5 milliárd forintra csökkent a harmadik negyedévben (és 13 milliárd forintra az I-III. negyedévben) az erősebb értékesítés és bruttó nyereség, valamint a Helm akvizíció pozitív hatása (teriparatid royalty) következtében, amit részben ellensúlyoztak a magasabb K+F ráfordítások

# Az üzemi eredmény alatt: nincs árfolyamnyereség, a nettó profit erős marad

## Adózott eredmény 2024 I-III. negyedévében, tisztított EBIT utáni tételek (MrdFt)

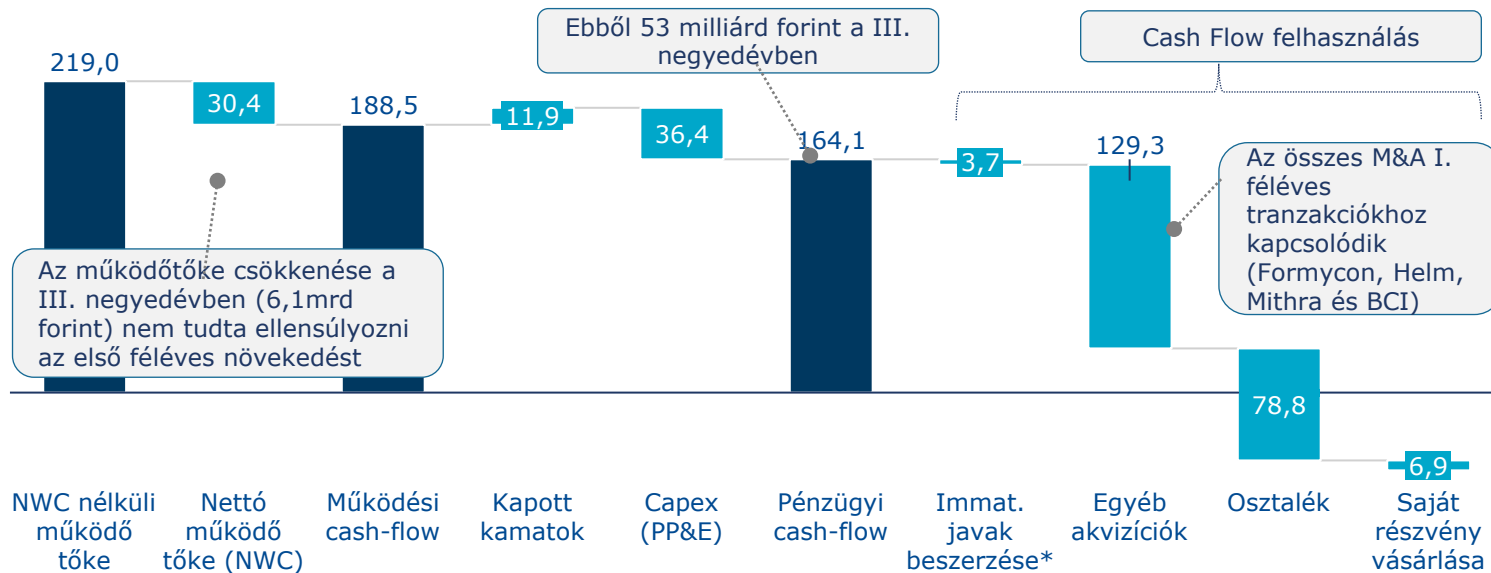


### Fő üzenetek

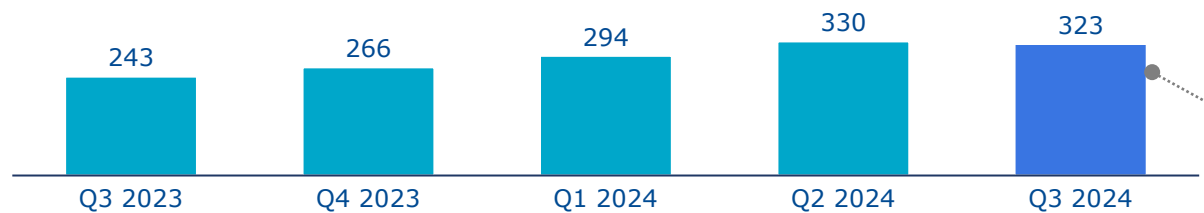
- 2024 I-III. negyedévében az adók és néhány egyszeri tétel (készletértékvesztés, céltartalékok) kivételével nem voltak jelentős üzemi eredményen kívüli tételek, amelyek terhelték volna az eredményt
- Az első félévben az eredményt növelő nagyméretű nem realizált árfolyamnyereség többsége a HUFUSD és HUFRUB záróárfolyam erősödése miatt a III. negyedévben visszafordult
- Az adók elszámolása a globális minimumadónak megfelelően történik (15%); néhány, az M&A tranzakciókkal kapcsolatos halasztott adóbevétel könyvelése alacsonyabb effektív adókulcsot eredményezett 2024 I.-III negyedévben
- A nettó nyereség 175 milliárd forint volt 2024 I-III. negyedévben, ami 43%-os növekedés éves összehasonlításban, a magasabb működési nyereség (+32%) és az árfolyamvesztések elmaradása miatt

# Erős Free Cash Flow a III. negyedévben, ami részben ellensúlyozta a korábbi M&A-vel kapcsolatos kifizetéseket

## Free Cash Flow 2024 I-III. negyedévében (MrdFt)



## Nettó működési ciklus | napok



A nettó működési ciklus trendet torzítja a román kereskedelmi üzlet tavalyi értékesítése (a csökkenő árbevétel és értékesítési költségek miatt) és az akvizíciók hatása  
Összehasonlítható alapon a készpénzkonverzió 4 nappal emelkedett 1 év alatt

## Fő üzenetek

- A szabad cash flow generálás a III. negyedévben is erős maradt, 53 milliárd forintot tett ki, így a 2024. I-III. negyedévi FCF 164 milliárd forintra emelkedett, ami több mint kétszerese az előző év azonos időszakának
- Az erősebb működés, az árfolyamveszteségek és a különadók hiánya mind támogatták a FCF-et 2024 során
- A működő tőke enyhén javult a III. negyedévben (6 milliárd forintos csökkenés), de továbbra is jelentős negatív hatás (30 milliárd forint) 2024 I-III. negyedévben, ami részben az M&A-nak tudható be
- A FCF majdnem teljes egészében a készpénzállományt növelte a III. negyedévben, mivel nem történt M&A tranzakció és osztalékfizetés sem (mind a négy M&A ügylet az első félévet terhelte)
- Ennek eredményeként a nettó készpénzállomány mintegy 40 milliárd forintra nőtt a III. negyedévben, részben ellensúlyozva az első félévben az M&A-re fordított kiadásokat

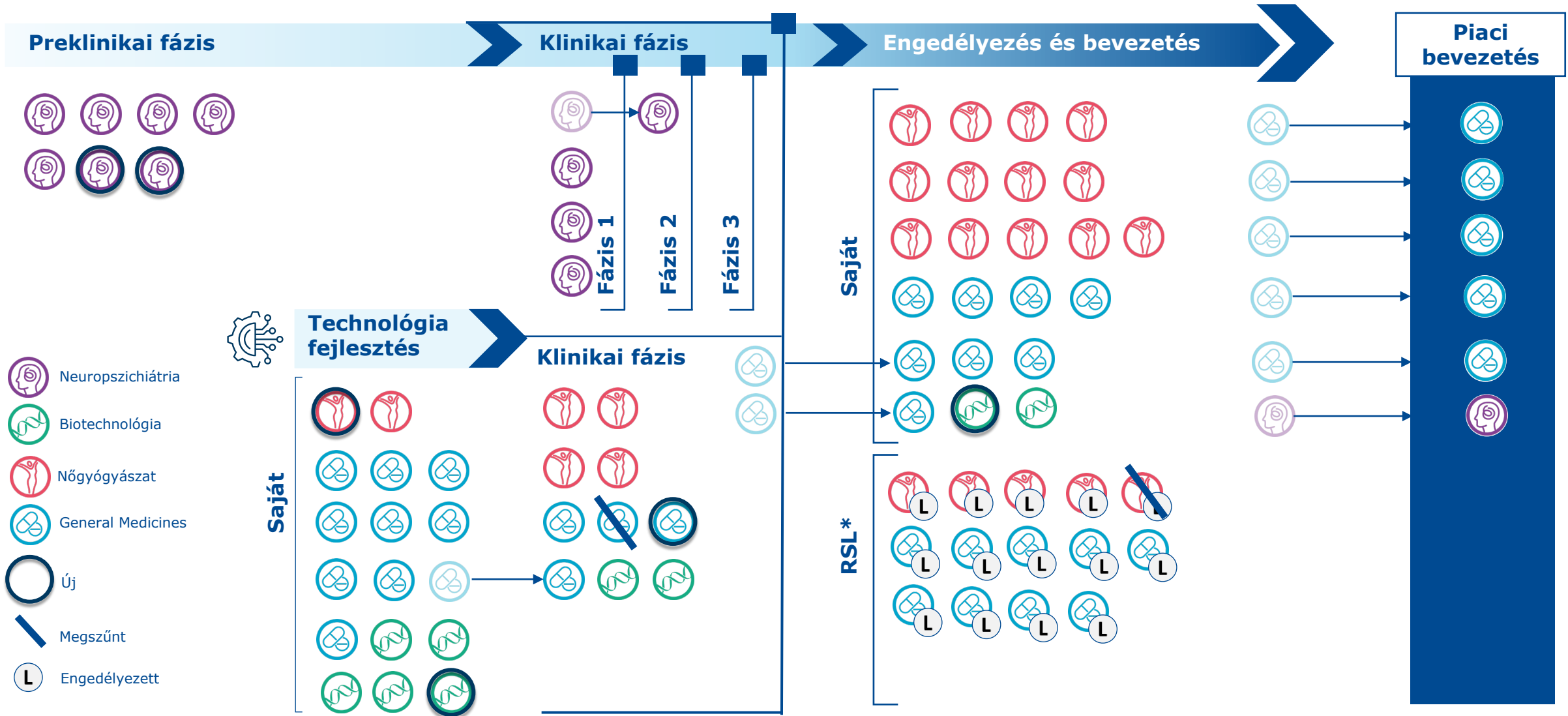


# Kutatás és fejlesztés

R&D



# K+F – változások a 2024 III. negyedévében





# Főbb eredmények a K+F területén 2024 harmadik negyedében <sup>K+F</sup>

## WHC

Nőgyógyászat



- A BCI Pharma és az Estetra (Mithra K+F csapat) integrációja a végső szakaszba lépett a szinergiák maximalizálása, a tehetségek kihasználása és a Richter saját nőgyógyászati eredeti preklinikai kutatásának létrehozása érdekében. Jelenleg a projektek közép- vagy késői preklinikai fázisban vannak, és tervezzük, hogy néhány vegyületet IND-engedélyező vizsgálatokra továbbítunk. Az elismert CNS preklinikai tevékenységeink tapasztalatainak megosztása tovább segítheti az eredeti WHC-projektek előrehaladását.

## CNS

Neuropszichiátria



- A Richter által kifejlesztett új cariprazine-formuláció, az ODT (szájban oldódó tableta) augusztusban kapott forgalomba hozatali engedélyt (az EU-ra kiterjedően) az EMA-tól. Az első költségtérítéses bevezetés Magyarországon októberben volt, a következő időszakban további bevezetések várhatók az árképzési és támogatási eljárásoktól függően.
- Az AbbVie-vel közösen kifejlesztett RGH-932/ABBV-932 programunk a bipoláris depresszió indikációjában a 2. fázisú klinikai stádiumba lépett az első vizsgálati alanyok bevonásával
- Októberben új K+F együttműködési és licencszerződést írtunk alá az AbbVie-vel, amely a neuropszichiátria új célpontjainak felfedezésére és fejlesztésére vonatkozik. Az együttműködés preklinikai és klinikai kutatás-fejlesztési tevékenységeket is magában foglal, megosztott finanszírozás mellett, és a központi idegrendszeri preklinikai folyamatot 7 projektre bővíti (négy az AbbVie-vel közösen fejlesztett).

## BIO

Biotechnológia



- A Richter denozumab bioszimiláris (RGB-14) forgalomba hozatali engedély iránti kérelmének vizsgálata folyamatban van
- A Richter tocilizumab bioszimiláris programja (RGB-19) a tervezett ütemben halad, a klinikai program a befejezéshez közeledik.
- A Richter licenstet szerzett a Bio-Thera Solutions ustekinumab bioszimiláris termékére (RGB-26) az európai piacokra; az EMA-nál folyamatban van a forgalomba hozatali engedély iránti kérelem vizsgálata

## GM

General Medicines



- Új forgalomba hozatali engedélyk: Apixaban (EU) Dimethyl Fumarate (EU)
- Az EU-ban és a FÁK-ban párhuzamosan benyújtott értéknövelt kardio-kombinációra vonatkozó kérelmek
- Több sikeres klinikai vizsgálat egy diabétesz-kombinációs termékkel kapcsolatban és zárt formulációfejlesztés egy szívgyógyászati kombinációs terápiához.



# Neuropszichiátria

## CNS



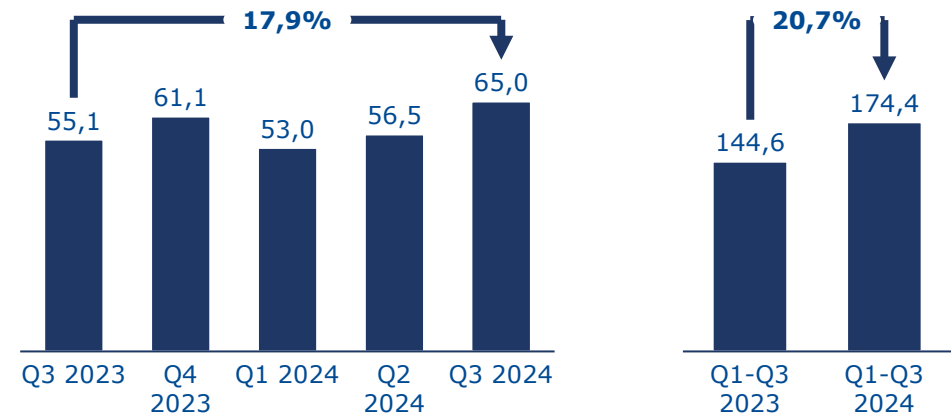
# Kétszámjegyű CNS bevétel és profitnövekedés

CNS   millió HUF	Q3 2023	Q3 2024	Vált. %-a	Q1-Q3 2023	Q1-Q3 2024	Vált. %-a
<b>Árbevétel</b>	<b>55 141</b>	<b>65 026</b>	<b>18</b>	<b>144 551</b>	<b>174 444</b>	<b>21</b>
Értékesítési költség	-279	-320	15	-794	-1 102	39
<b>Bruttó fedezet</b>	<b>54 862</b>	<b>64 706</b>	<b>18</b>	<b>143 757</b>	<b>173 342</b>	<b>21</b>
<i>Bruttó fedezeti hányad %</i>	99.5	99.5		99.5	99.4	
Értékesítési és marketing költségek	-1 011	-1 328	31	-2 608	-3 415	31
Ig&Egyéb ktg.	-208	-205	-1	-562	-705	25
K+F ktg.	-6 303	-8 398	33	-18 556	-24 991	35
Clawback	-206	-209	n.a.	-504	-848	68
Milestone bevétel	0	0		81	50	-38
<b>Tisztított üzleti eredmény</b>	<b>47 134</b>	<b>54 566</b>	<b>16</b>	<b>121 608</b>	<b>143 433</b>	<b>18</b>
<i>Tisztított üzleti eredmény hányad %</i>	85.5	83.9		84.1	82.2	

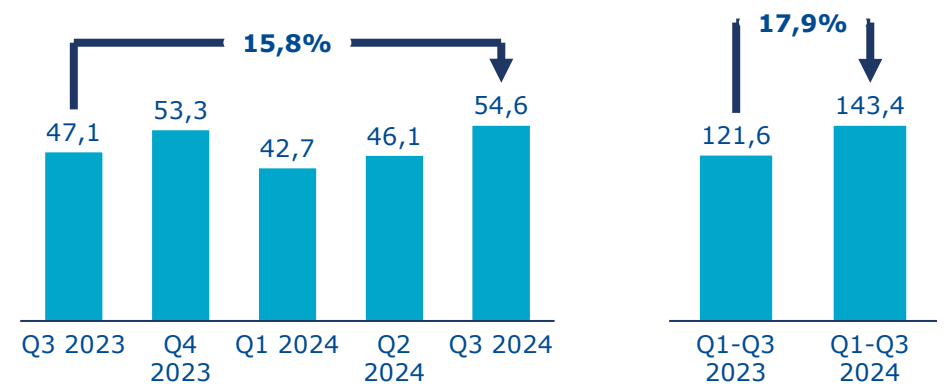
## Fő üzenetek

- A CNS üzletág bevételei 18%-kal nőttek 2024 III. negyedévében, valamint 21%-kal az első három negyedévben év/év alapon, miközben a tisztított üzemi eredmény szintén kétszámjegyű ütemben nőtt (16% illetve 18% mértékben)
- A K+F ráfordítások jelentősen, a tervekkel összhangban emelkedtek (30%+) mind a harmadik negyedévet és az első kilenc hónapot tekintve a bővülő és folyamatban lévő klinikai kutatások miatt
- Az AbbVie Vraylar® eladásai továbbra is kétszámjegyű, 17%-os növekedést mutattak a harmadik negyedévben és elérték a 875 millió dolláros globális értékesítést az AbbVie területén (ebből 873 millió USD árbevétel az Egyesült Államokban keletkezett)
- A legfontosabb események egyike egy új K+F együttműködési és licencmegállapodás aláírása az AbbVie-vel, valamint egy közösen végzett projekt (RGH-932/ABBV-932) 2. fázisú klinikai vizsgálatokba való belépése.

## Árbevétel (MrdFt)

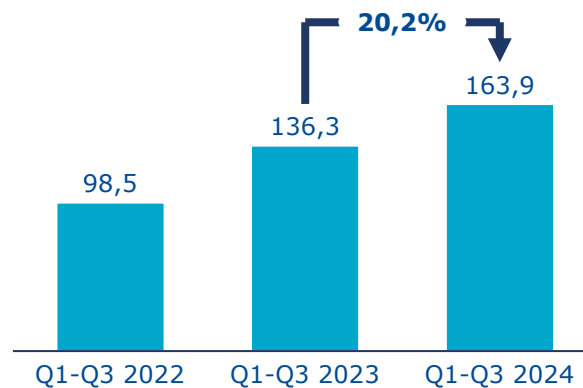
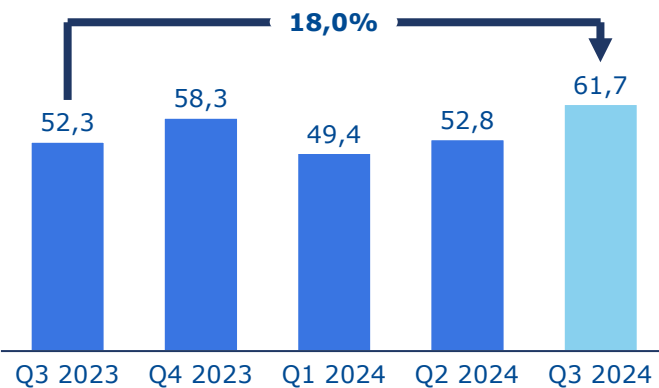


## Tisztított EBIT (MrdFt)

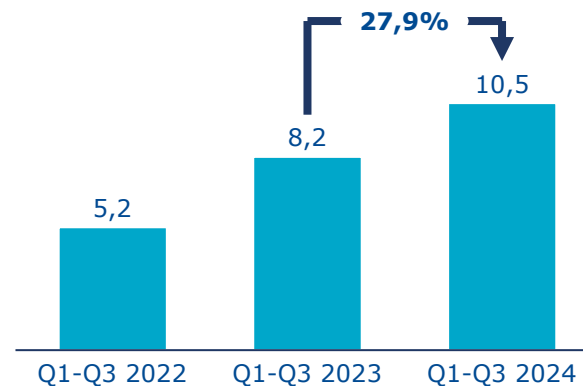
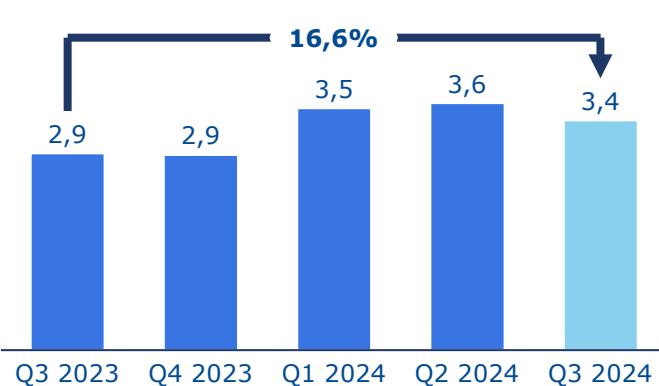


# A Reagila bevételek és a Vraylar jogdíjak is több mint 20%-kal nőttek az év első kilenc hónapjában

## Vraylar®



## Reagila®



## Fő üzenetek

- A Vraylar®-ból származó jogdíjbevétel 2024 harmadik negyedévében meghaladta a 60 milliárd forintot, 18%-os növekedést produkálva év/év alapon
- A kilenc hónapos jogdíjbevétel 20%-ot nőtt az előző év hasonló időszakához képest
- Az AbbVie frissített előrejelzése szerint a Vraylar® 2024 évi értékesítése 3,3 milliárd dollár lehet, szemben a korábbi 3,4 milliárdos várakozással.

## Fő üzenetek

- A **Reagila®** bevételek (saját és partneri értékesítésben) 28%-kal emelkedtek 2024 első kilenc hónapjában, miközben a harmadik negyedévi növekedés 17% volt év/év alapon
- A **Reagila®** értékesítése továbbra is dinamikus emelkedik mind a Richter és a partnerek piacait tekintve
- A cariprazine 67 országban érhető el globálisan



# Nőgyógyászat

## WHC





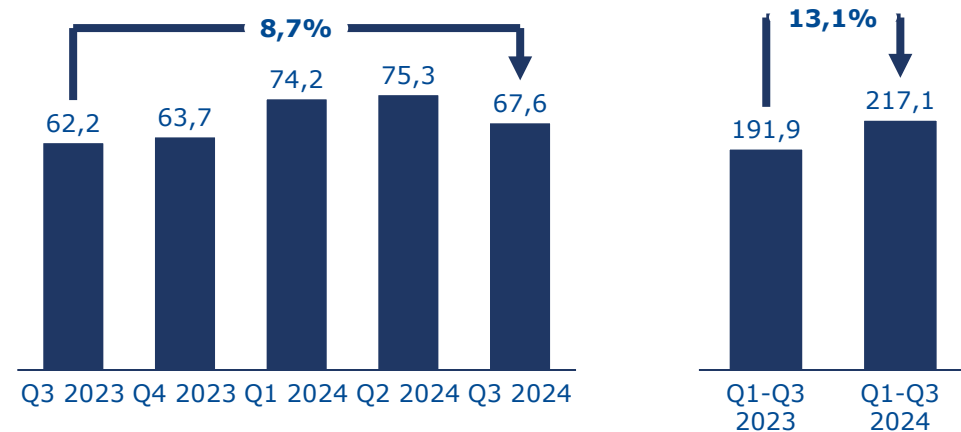
# Erőteljes növekedés bevétel és jövedelmezőség oldalon a lassabb harmadik negyedév ellenére

WHC   millió HUF	Q3 2023	Q3 2024	Vált. %-a	Q1-Q3 2023	Q1-Q3 2024	Vált. %-a
<b>Árbevétel</b>	<b>62 195</b>	<b>67 607</b>	<b>9</b>	<b>191 933</b>	<b>217 126</b>	<b>13</b>
Értékesítési költség	-19 865	-24 127	21	-60 195	-69 647	16
<b>Bruttó fedezet</b>	<b>42 330</b>	<b>43 480</b>	<b>3</b>	<b>131 738</b>	<b>147 479</b>	<b>12</b>
<i>Bruttó fedezeti hányad %</i>	<i>68.1</i>	<i>64.3</i>		<i>68.6</i>	<i>67.9</i>	
Értékesítési és marketing költségek	-22 487	-22 494	0	-64 714	-69 408	7
Ig&Egyéb ktg.	-5 388	-6 592	22	-15 684	-19 095	22
K+F ktg.	-4 144	-7 261	75	-13 178	-13 710	4
Clawback	-2 400	-1 628	-32	-5 304	-4 893	-8
Milestone bevétel	0	3 914		8	4 032	n.a.
<b>Tisztított Üzleti eredmény</b>	<b>7 911</b>	<b>9 419</b>	<b>19</b>	<b>32 866</b>	<b>44 405</b>	<b>35</b>
<b>Tisztított Üzleti eredmény hányad %</b>	<i>12.7</i>	<i>13.9</i>		<i>17.1</i>	<i>20.5</i>	

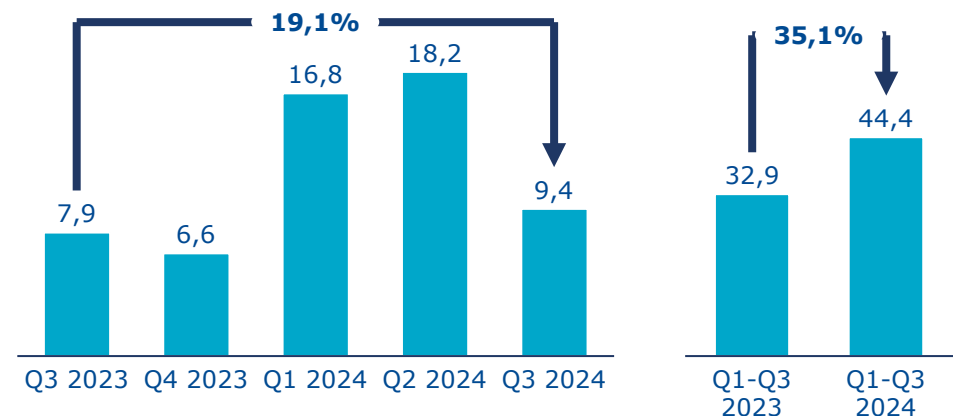
## Fő üzenetek

- A WHC bevételei az év első három negyedévében 13%-kal nőttek, amely elsősorban a kulcsmárkák erős teljesítményének köszönhető (EVRA®, Drovelis®, Ryeqo®, Lenzetto® és Cyclogest), míg a hagyományos portfólió bevételei a terveknek megfelelően alakultak
- 2024 harmadik negyedévében az értékesítés növekedési üteme lelassult a kiszállítások ütemezése miatt az APAC térségben (Kína) és Latin-Amerikában (második negyedévben ugyanez pozitívan hatott az értékesítésre)
- A K+F ráfordítások jelentősen növekedtek a harmadik negyedévben az előző év ugyanezen időszakához képest az új belga WHC kutatási kapacitások (Mithra R&D + BCI) integrálása miatt
- A Richter Gedeon 10 millió euró estetrol-hoz (E4) kötődő mérföldkő kifizetést kapott a Fuji Pharma-tól
- A tisztított üzemi eredmény 19%-kal nőtt a harmadik negyedévben és 35%-kal az első kilenc hónapban év/év alapon, a bevétel növekedése, a mérföldkő kifizetés és a csak kis mértékben emelkedő értékesítési és marketing költségek miatt

## Bevétel (MrdFt)

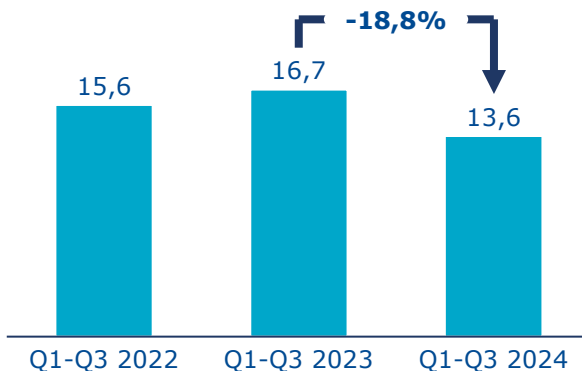
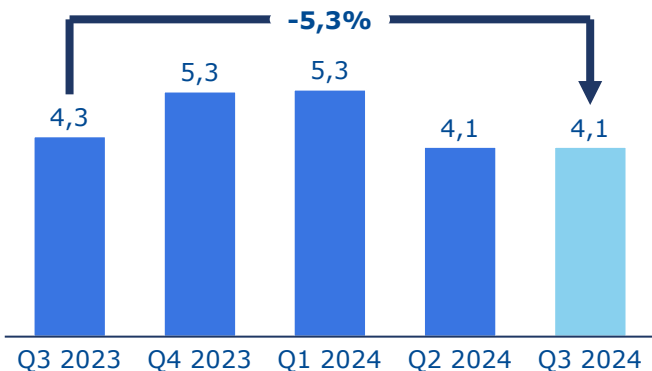


## Tisztított EBIT (MrdFt)

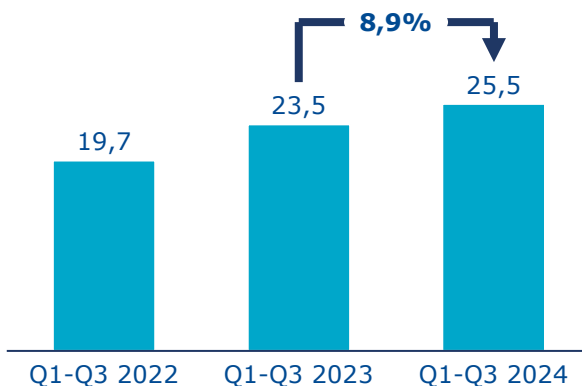
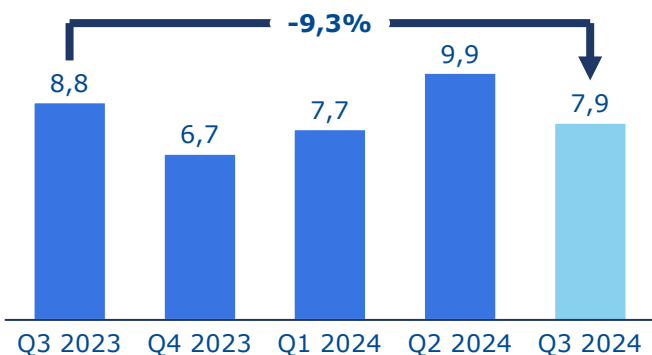


# Kiemelt termékek | Jól teljesít az EVRA idén; a Bemfola ellátási lánc problémái kitartanak

## Bemfola®



## EVRA®



## Fő üzenetek

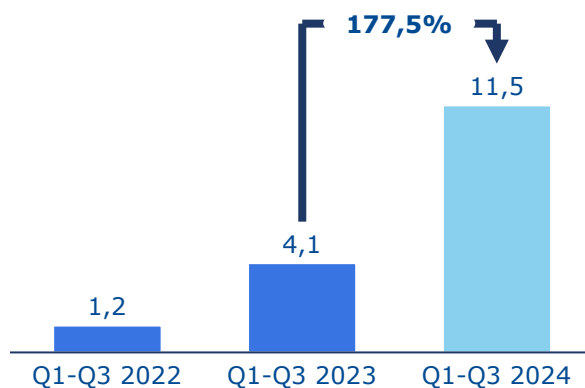
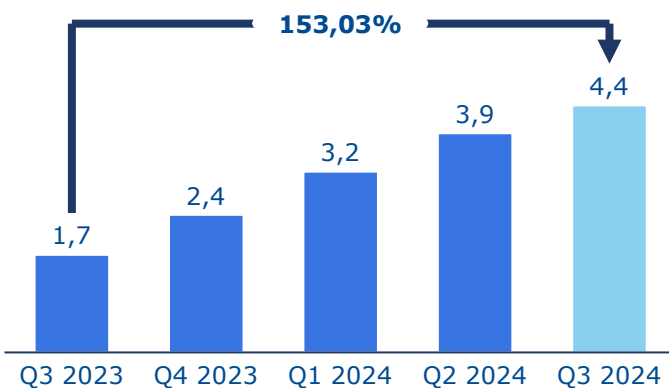
- A **Bemfola®** értékesítés stabilizálódott a harmadik negyedévben, az ellátási lánc problémák továbbra is fennálltak bizonyos területeken
- A fertilitási franchise értékesítés a **Bemfola®** kívül továbbra is növekedett a Cyclogest® és a Ganirelix gyors 25%-ot meghaladó idei piaci térnyerésének köszönhetően

## Fő üzenetek

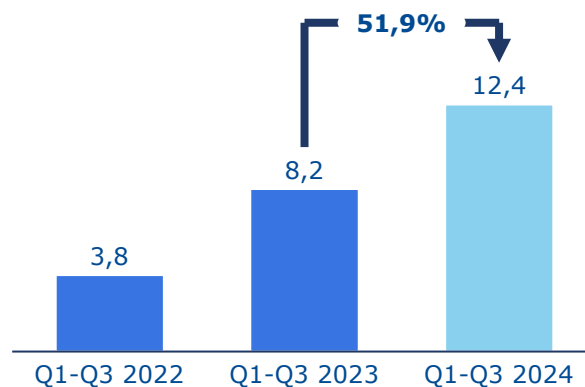
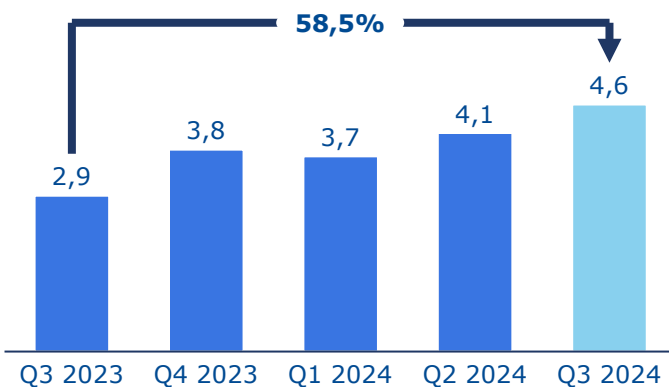
- Az **Evra®** értékesítésre harmadik negyedévben a szezonális, a mexikói tender beszerzések időzítése, valamint a szaúd-arábiai és dél-afrikai partnerek ellátásának időzítése egyaránt negatívan hatottak
- A sikeres promóció eredményeként Németországban és Portugáliában jelentős növekedés volt tapasztalható, míg a magyarországi eladások szintén felülmúlták a várakozásokat

# Kiemelt termékek | A Ryeqo és a Drovelis továbbra is kitörő lendületben

## Ryeqo®



## Drovelis®



## Fő üzenetek

- A **Ryeqo®** értékesítése a méhmiómával összefüggésben növekszik, és az endometriózis indikáció miatt egyre több pácienshez jut el számos európai országban az EU-ban
- 2024 III. negyedévében a kezelt betegek száma elérte az 50 000-et
- Az endometriózis tüneti kezelését és annak támogatását további EU-s országokban biztosították; Spanyolország 2024 III. negyedévében, míg Franciaországban várhatóan 2024 IV. negyedévében fejezzük be az árképzési eljárást

## Fő üzenetek

- **Drovelis®** a cég kulcsfontosságú fogamzásgátlója minden piacon tartotta a terveknek megfelelő növekedést
- Az átlagon felül Magyarországon és Lengyelországban nőtt az értékesítés
- Jelentős értékesítés bővülésről számolhatunk be a középmezretű latin-amerikai piacokon (Chile és Ecuador)



# Biotechnológia

## BIO



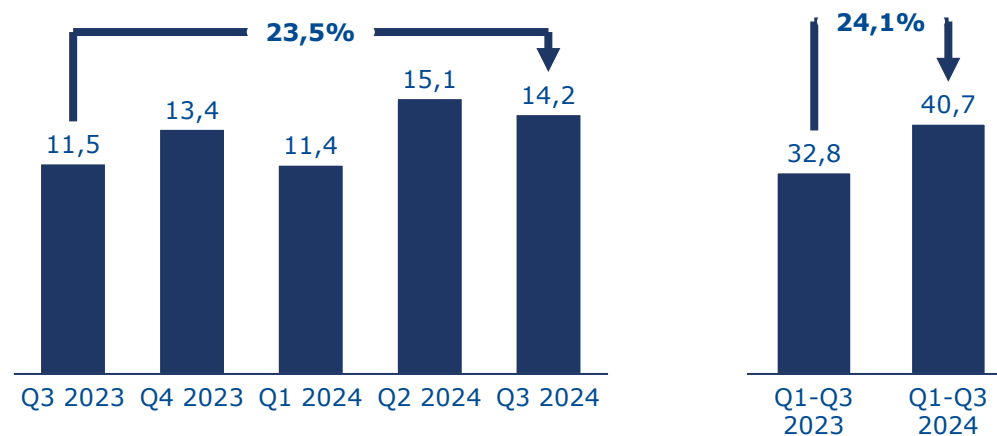
# A bevételek több mint 20%-kal nőttek, a tisztított EBIT veszteség mérséklődött

BIO   millió HUF	Q3 2023	Q3 2024	Vált. %-a	Q1-Q3 2023	Q1-Q3 2024	Vált. %-a
<b>Árbevétel</b>	<b>11 502</b>	<b>14 203</b>	<b>23</b>	<b>32 807</b>	<b>40 724</b>	<b>24</b>
Értékesítési költség	-7 606	-7 642	0	-20 502	-24 441	19
<b>Bruttó fedezet</b>	<b>3 896</b>	<b>6 561</b>	<b>68</b>	<b>12 305</b>	<b>16 283</b>	<b>32</b>
Bruttó fedezeti hányad %	33,9	46,2		37,5	40,0	
Értékesítési és marketing költségek	-1 197	-1 385	16	-4 121	-5 003	21
Ig&Egyéb ktg.	-947	-1 196	26	-2 976	-3 307	11
K+F ktg.	-6 858	-6 345	-7	-20 606	-23 041	12
Clawback	-195	-153	-22	-475	-540	14
Milestone bevétel	0	11		508	2 522	
<b>Tisztított Üzleti eredmény</b>	<b>-5 301</b>	<b>-2 507</b>	<b>-53</b>	<b>-15 365</b>	<b>-13 086</b>	<b>-15</b>
Tisztított Üzleti eredmény hányad %	-46,1	-17,7		-46,8	-32,1	

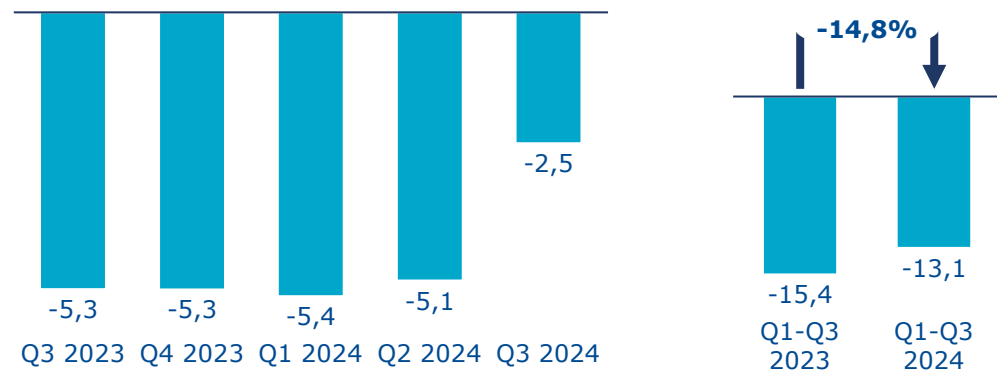
## Fő üzenetek

- A bevételek 24%-kal nőttek 2024 I-III. negyedévben, mivel mind a CDMO, mind a bioszimiláris teriparatide (beleértve a Terrosát) eladások továbbra is kétszámjegyű növekedést értek el éves szinten. A teriparatid értékesítését az előzetes gyártás és a partnereknek történő korai kiszállítás, valamint a teriparatid eszközvásárlásból származó jogdíj (4 hónap) támogatta.
- A bruttó nyereség éves szinten 32%-kal növekedett 2024 I-III. negyedévben, míg a K+F (+12%) és S&M (+21%) költségek kisebb mértékben nőttek mérsékelve a tisztított EBIT veszteséget
- Folyamatban van a Richter denosumab biosimilar (RGB-14) forgalomba hozatali engedély iránti kérelmének felülvizsgálata; a bioszimiláris tocilizumab program (RGB-19) jól halad a klinikai program befejezéséhez közeledve
- A bioszimiláris értékesítési portfólió erősítése érdekében az ustekinumab bioszimilárisára (RGB-26) a Richter licenst szerzett a Bio-Thera-tól az európai piacokra. Az EMA-hoz benyújtott forgalomba hozatali engedély iránti kérelem elbírálás alatt áll.

## Árbevétel (MrdFt)



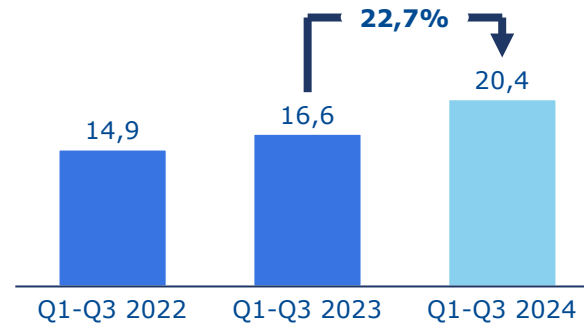
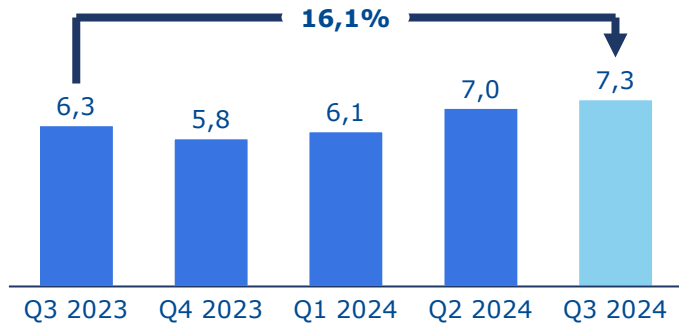
## Tisztított EBIT (MrdFt)



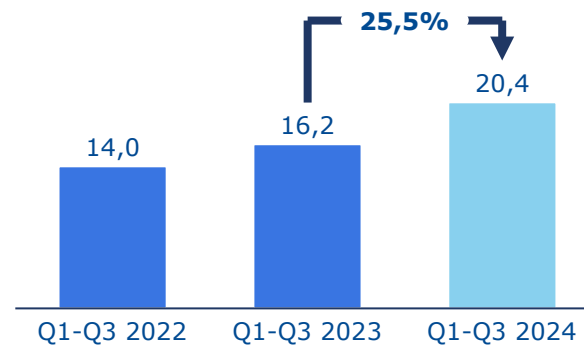
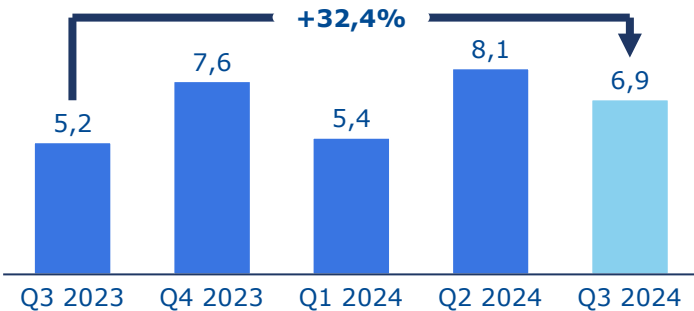


# A CDMO és a Terrosa bevételek továbbra is kétszámjegyű növekedést mutattak

## Terrosa®



## CDMO tevékenységek



## Fő üzenetek

- A **Terrosa®** kapcsán mind a Richter és a partnerek teriparatide bevételei jelentősen nőttek éves szinten (+23% az első három negyedévben) különböző tényezőnek köszönhetően:
  - A partnerek kifizetései a korai kiszállításoknak köszönhetően jelentősen megemelkedtek a gyártóüzem tervezett karbantartási leállása miatt
  - Folytatódott a jó értékesítési teljesítmény a különböző piacokon
  - Négy havi jogdíj bevétel az év elején lebonyolított teriparatide eszközbeszerzésből (RHT)
- CDMO-bevételek jelentősen magasabbak voltak éves szinten mind a III. negyedévben (+32%), mind pedig az első három negyedévben (+25,5%) amit az erős RHB szolgáltatási bevételek támogattak



# General Medicines

GM



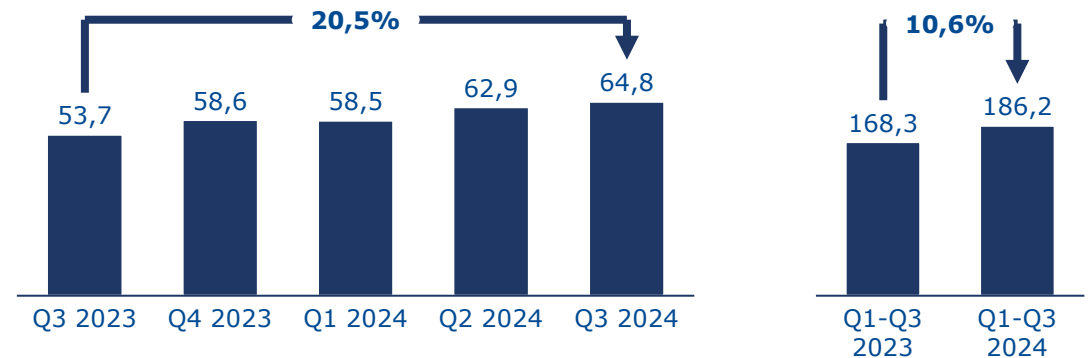
# A mennyiség/mix, az ár és a devizaárfolyam egyaránt támogatta a bevételek növekedését <sup>GM</sup>

GM   millió HUF	Q3 2023	Q3 2024	Vált. %-a	Q1-Q3 2023	Q1-Q3 2024	Vált. %-a
<b>Árbevétel</b>	<b>53 737</b>	<b>64 773</b>	<b>21</b>	<b>168 297</b>	<b>186 193</b>	<b>11</b>
Értékesítési költség	-21 575	-32 772	52	-72 826	-87 289	20
<b>Bruttó fedezet</b>	<b>32 162</b>	<b>32 001</b>	<b>-1</b>	<b>95 471</b>	<b>98 904</b>	<b>4</b>
<i>Bruttó fedezeti hányad %</i>	<i>59,9</i>	<i>49,4</i>		<i>56,7</i>	<i>53,1</i>	
Értékesítési és marketing költségek	-9 524	-11 497	21	-33 792	-37 409	11
Ig&Egyéb ktg.	-4 742	-4 793	1	-14 686	-14 950	2
K+F ktg.	-2 651	-2 877	9	-6 969	-8 506	22
Clawback	-417	-326	-22	-2 487	-1 738	-30
<b>Tisztított Üzleti eredmény</b>	<b>14 828</b>	<b>12 508</b>	<b>-16</b>	<b>37 537</b>	<b>36 301</b>	<b>-3</b>
<i>Tisztított Üzleti eredmény hányad %</i>	<i>27,6</i>	<i>19,3</i>		<i>22,3</i>	<i>19,5</i>	

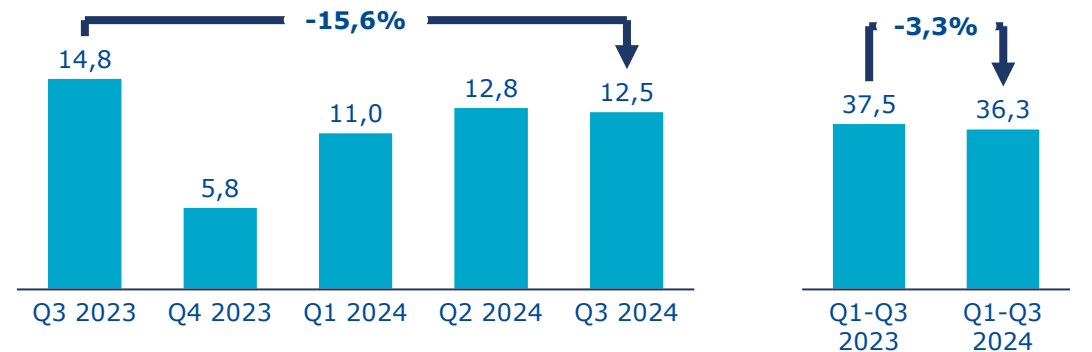
## Fő üzenetek

- A bevételek 10,6%-kal 186 milliárd forintra növekedtek a I-III. negyedévben, mivel az értékesítés lendülete a harmadik negyedévben is kitartott Közép- és Kelet-Európában
- Az új bevezetések, némi pozitív szezonális (és a szállítások időzítésének hatása), valamint a gyengébb forint kedvező hatása (+6 százalékpont a III. negyedévben) mind hozzájárultak az értékesítés növekedéséhez
- 2024 I-III. negyedévében a mennyiség/mix volt a növekedés fő hajtóereje, míg az árhatás mindkét régióban pozitív maradt
- A tisztított EBIT éves szinten enyhén csökkent, míg a cEBIT margin továbbra is 20% körül maradt mind a III. negyedévben, mind 2024 I-III. negyedévében, mivel a gyengébb bruttó fedezeti hányad költség időzítései miatt (illetve a magas bázis hatására) és a magasabb K+F költségek ellensúlyozták a bevétel növekedés pozitív hatását

## Árbevétel (MrdFt)

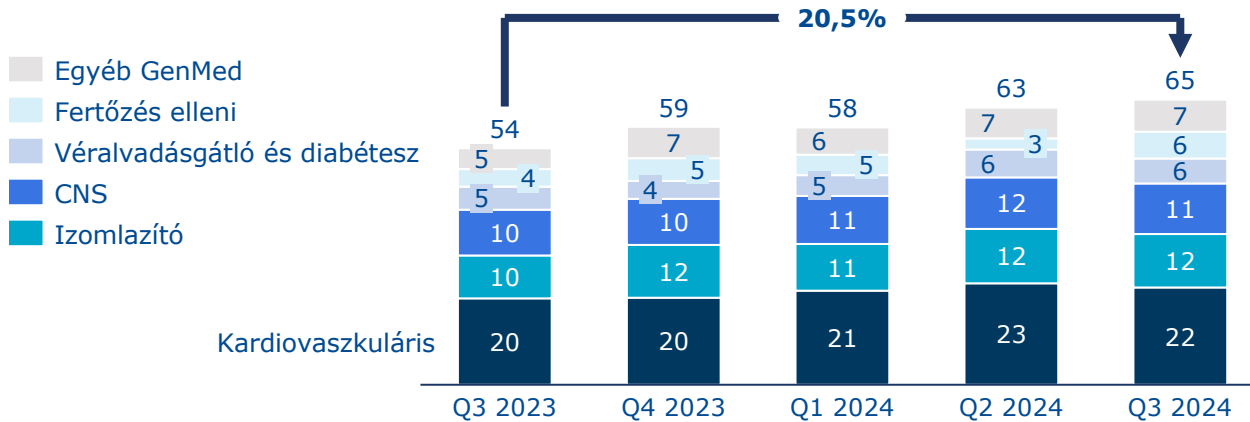


## Tisztított EBIT (MrdFt)

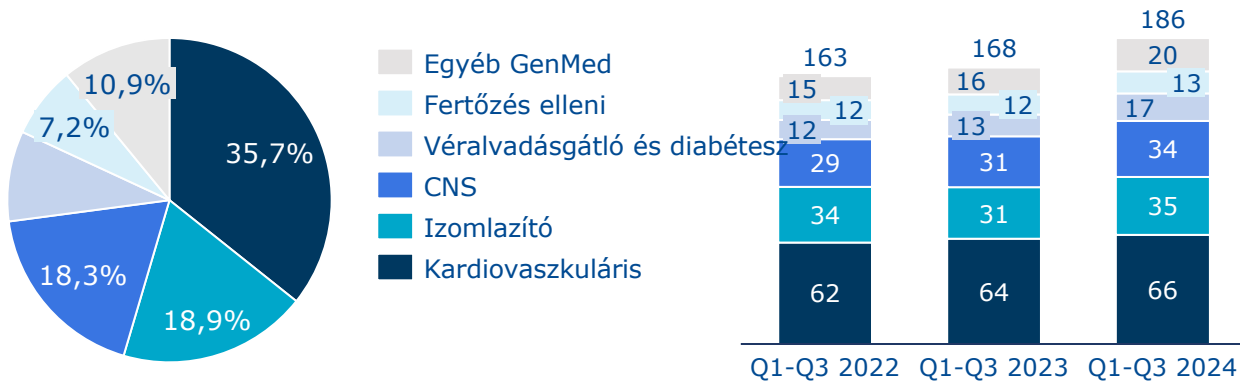


# Jelentős javulás 2024 I-III. negyedévében minden kulcsfontosságú terápiás területen

## Teljes GenMed árbevétel terápiás területenként (negyedévenként, MrdFt)



## Teljes GenMed árbevétel terápiás területenként, éves (MrdFt; % 2024 I-III. negyedév)



## Fő üzenetek

- **Kardiovaszkuláris vezető szerep:** a kardiovaszkuláris szegmens továbbra is a GenMed egyik alapvető erőssége, amely folyamatosan erős teljesítményt nyújt az alapvető piacokon.
- **Mozgásszervi kategória:** az erős piaci kereslet lendületet adott a mozgásszervi kategóriának, amit tovább erősített a Mydocalma sikeres, második hullámú bevezetése a kulcsfontosságú régiókban.
- **Sikerre pozicionált fertőzés elleni szerek:** a korai készletezési kezdeményezések erős szezonális teljesítményre pozicionáltak a fertőzés elleni készítményeink portfólióját, hatékonyan kihasználva a várható keresletet.

## Új termékbevezetések 2024 harmadik negyedévében

- **Cardio combo bevezetése:** bevezetés a FÁK piacain
- **Mydocalm hatóanyag új mennyiségi változata:** a vezető mozgásszervi márkánk kiterjesztése a FÁK piacokon
- **Groprinosin új változatai:** folytatódott a bevezetés, a főszezoni keresletre időzítve



# Appendix





# A nem realizált árfolyamnyereség 2024 III. negyedévének végére eltűnt

Q1-Q3 2024	Q1-Q3 2023	Diff H1		Q2 2024	Q2 2023	Diff Q2
-0,6	-11,7	46,7	Unrealised exchange (loss)/gain	7,1	-9,9	17,0
2,4	-26,7	23,2	Realised exchange (loss)/gain	-0,9	-13,4	12,6
-0,3	5,3	-6,7	Result of realised & unrealised forward exchange contracts	0,4	2,7	-2,4
3,7	6,8	-1,9	Interest income / (Interest expense)	0,8	1,7	-0,9
	12,0	0,0	Gain on disposal of subsidiaries	0,0	12,0	-12,0
0,5	-4,1	-12,2	Other items	1,2	-0,8	2,0
5,8	-18,4	49,1	<b>Profit (loss) from financial operations</b>	8,6	-7,7	16,4

## Fő üzenetek

- A nettó pénzügyi eredmény 6 milliárd forintos pozitív hozzájárulást mutatott 2024 I-III. negyedévében, ami jelentős javulást jelent éves szinten (az egy évvel ezelőtti 18 milliárd forintos veszteséggel szemben), elsősorban az árfolyamváltozásoknak köszönhetően.
- A devizaárfolyamok továbbra is jelentős volatilitást okoznak az üzemi eredmény sor alatti tételekben, főként a működőtőke tételeken kimutatott nem realizált nyereségen/veszteségen keresztül. 2024 I-III. negyedévében az árfolyamnyereség 1,8 milliárd forintot tett ki, ami még mindig jelentős javulást jelent az egy évvel ezelőtti nagy veszteségekhez képest, de a 2024-es év korábbi nem realizált nyeresége a harmadik negyedévében teljesen eltűnt (az erősebb HUFUSD és HUF RUB záróárfolyamok miatt).
- A Richter továbbra is alkalmaz fedezeti ügyleteket a funkcionális deviza volatilitásából eredő kockázatok egy részének mérséklésére, de ezek az ügyletek csak csekély hatással voltak a nettó pénzügyi eredményre 2024 I-III. negyedévében.

# Üzletágak eredménykimutatása 2024 I-III. negyedévben

Q1-Q3 2024	 WHC	 CNS	 BIO	 GM	Pharma egyéb	Pharma összesen	Egyéb	Kiszűrések	Csoport összesen
<b>Árbevétel</b>	<b>217,1</b>	<b>174,4</b>	<b>40,7</b>	<b>186,2</b>	<b>8,4</b>	<b>626,9</b>	<b>18,5</b>	<b>-9,0</b>	<b>636,4</b>
Értékesítési költség	-69,6	-1,1	-24,4	-87,3	-8,7	-191,2	-14,4	8,8	-196,8
<b>Bruttó fedezet</b>	<b>147,5</b>	<b>173,3</b>	<b>16,3</b>	<b>98,9</b>	<b>-0,3</b>	<b>435,7</b>	<b>4,1</b>	<b>-0,2</b>	<b>439,6</b>
Értékesítési és marketing költségek	-69,4	-3,4	-5,0	-37,4	-1,1	-116,3	-2,1	0,0	-118,4
Igazgatási és egyéb költségek	-19,1	-0,7	-3,3	-15,0	-0,7	-38,7	-1,6	0,0	-40,3
Kutatási és fejlesztési	-13,7	-25,0	-23,0	-8,5	0,0	-70,2	0,0	0,0	-70,2
Clawback	-4,9	-0,8	-0,5	-1,7	0,0	-8,0	0,0	0,0	-8,0
Milestone bevétel	4,0	0,1	2,5	0,0	0,0	6,6	0,0	0,0	6,6
<b>Tisztított Üzemi eredmény</b>	<b>44,4</b>	<b>143,4</b>	<b>-13,1</b>	<b>36,3</b>	<b>-2,0</b>	<b>209,0</b>	<b>0,4</b>	<b>-0,2</b>	<b>209,2</b>

Megjegyzés: A Gyógyszergyártási szegmens eredménykimutatásának tételei termékcsopontonként kerülnek felosztásra azon üzletágakhoz, ahol van közvetlen megfelelés. A többi tételhez a Richter Csoport a múltbeli adatokon és a vezetői számviteli becsléseken alapuló allokációs kulcsokat használ.



# Az üzletágak stratégiai helye és jövőképük

Gógyszergyártás   Gyógyszergyártási szegmens			
Üzletágak elnevezése	Rövid definíció	Fő stratégiai cél	Terápiás területek
 <b>CNS Neuropszichiátria</b>	A központi idegrendszeri terápiás területen meglévő korai fázisú világszínvonalú K+F képességeinkre alapozva, tovább építjük, főként a neuropszichiátria területén, a kismolekulás gyógyszerkutatói portfóliónkat.	A cariprazine-ban rejlő értékesítési lehetőségek maximalizálása mellett az originális K+F projektek saját és partnerekkel történő fejlesztése biztosítja az árbevétel és a jövedelmezőség növekedését 2030 után.	Neuropszichiátria <sup>1</sup>
 <b>WHC Nőgyógyászat</b>	Világszerte gondoskodunk a nők egészségéről a női termékenység, a méhmióma/endometriózis, a női fogamzásgátlás, a hüvelyi fertőzések, a menopauza és a női egészség területein.	A lefedetlen terápiás igényekre adott innovatív megoldásainkkal elsőszámú gyógyszeripari szereplővé válunk Európában a nőgyógyászati termékek piacán.	Nőgyógyászat
 <b>BIO Biotechnológia</b>	Biotechnológiai platformunk kihasználása bioszimiláris termékfejlesztésre és -gyártásra globális piacok számára.	A reumatológia és csont és ízületi terápiás területeken releváns szereplővé válunk, mellyel a vállalati nyereségességhez stabilan hozzájárulunk az évtized végére. Emellett harmadik feleknek nyújtott bérnyújtási és -fejlesztési szolgáltatásokkal emeljük bevételeinket és javítjuk költségszerkezetünket.	Reumatológia, Csontritkulás
 <b>GM General Medicines</b>	Különböző terápiás területeket magába foglaló, generikus és tradicionális gyógyszerportfólió, erős közép- és kelet-európai földrajzi fókusszal.	Széles körű hozzáférést biztosítunk a magas minőségű és megfizethető gyógyszereinkhez, mely tevékenység megbízható forrása marad a jövőbeli bevételnövekedésnek és jövedelmezőségnek.	Szív- és érrendszer, Diabetológia, Központi idegrendszer <sup>2</sup>

## Egyéb | Egyéb szegmens

Nem gyógyszergyártási tevékenység

# Konszolidált eredménykimutatás

2023	Konszolidált eredménykimutatás	2024 Q1-Q3	2023 Q1-Q3	Változás
MFt		MFt	MFt	%
<b>805 158</b>	<b>Összes árbevétel</b>	<b>636 423</b>	<b>601 980</b>	<b>5,7%</b>
199 304	amelyből royalty	168 927	139 683	20,9%
(283 834)	<b>Értékesítés költségei</b>	(196 783)	(210 654)	-6,6%
<b>521 324</b>	<b>Bruttó fedezet</b>	<b>439 640</b>	<b>391 326</b>	<b>12,3%</b>
(146 047)	Értékesítési és marketing költségek	(118 402)	(110 091)	7,5%
(50 572)	Igazgatási és egyéb működési költségek	(40 337)	(37 565)	7,4%
(78 344)	Kutatás-fejlesztés költségei	(70 248)	(59 309)	18,4%
(56 544)	Egyéb működési bevételek és ráfordítások	(20 321)	(39 518)	-48,6%
(11 623)	amelyből clawback	(8 019)	(8 770)	-8,6%
597	amelyből mérföldkő bevétel	6 604	597	n.a.
(453)	Pénzügyi és szerződéses eszközök értékvesztése	(133)	(432)	-69,2%
<b>189 364</b>	<b>EBIT (Üzleti tevékenység eredménye)</b>	<b>190 199</b>	<b>144 411</b>	<b>31,7%</b>
84 041	Pénzügyi tevékenység bevétele	41 578	74 655	-44,3%
(107 999)	Pénzügyi tevékenység ráfordítása	(35 770)	(93 092)	-61,6%
<b>(23 958)</b>	<b>Pénzügyi tevékenység eredménye</b>	<b>5 808</b>	<b>(18 437)</b>	<b>-131,5%</b>
6 134	Részesedés társult- és közös vezetésű vállalkozások eredményéből	6 514	4 275	52,4%
<b>171 540</b>	<b>Adózás előtti eredmény</b>	<b>202 521</b>	<b>130 249</b>	<b>55,5%</b>
(4 830)	Társasági és halasztott adó	(20 976)	(1 017)	1962,5%
(6 059)	Helyi iparúzési adó és innovációs járulék	(5 627)	(5 483)	2,6%
<b>160 651</b>	<b>Adózott eredmény</b>	<b>175 918</b>	<b>123 749</b>	<b>42,2%</b>
	Ebből:			
<b>158 850</b>	<b>Anyavállalt tulajdonosaira jutó</b>	<b>175 275</b>	<b>122 490</b>	<b>43,1%</b>
1 801	Nem ellenőrzött részesedésekre jutó	643	1 259	-48,9%
HUF	<b>Egy részvényre jutó eredmény (EPS)</b>	HUF	HUF	
860	Alap	959	661	45,1%
860	Hígított	959	661	45,1%

# Konszolidált mérleg- ESZKÖZÖK

Konszolidált Mérleg	2024. szept.30.	2023. dec. 31.	Változás
	MFt	MFt	%
<b>Eszközök</b>	<b>1 486 732</b>	<b>1 361 217</b>	<b>9,2%</b>
<b><i>Befektetett eszközök</i></b>	<b>914 862</b>	<b>826 304</b>	<b>10,7%</b>
Ingatlanok, üzemi berendezések és felszerelések	368 292	347 394	6,0%
Üzleti vagy cégérték	73 884	31 903	131,6%
Egyéb immateriális javak	259 368	230 383	12,6%
Részesedések társult- és közös vezetésű vállalkozásokban	15 912	15 177	4,8%
Amortizált bekerülési értéken nyilvántartott befektetett eszközök	1 342	4 120	-67,4%
Eredménnyel szemben valós értéken értékelt befektetett eszközök	73 070	75 839	-3,7%
Egyéb átfogó eredménnyel szemben valós értéken értékelt befektetett eszközök	72 504	71 739	1,1%
Derivatív pénzügyi instrumentumok	14 025	16 327	-14,1%
Halasztott adó eszközök	29 216	29 244	-0,1%
Hosszú lejáratú követelés	7 249	4 178	73,5%
<b><i>Forgóeszközök</i></b>	<b>571 870</b>	<b>534 913</b>	<b>6,9%</b>
Készletek	207 056	177 767	16,5%
Vevők	246 727	204 968	20,4%
Szerződéses eszközök	6 005	8 103	-25,9%
Egyéb rövid lejáratú követelések	32 656	44 538	-26,7%
Amortizált bekerülési értéken nyilvántartott rövid lejáratú követelések	949	6 239	-84,8%
Egyéb átfogó eredménnyel szemben valós értéken értékelt követelések	-	1 454	n.a.
Derivatív pénzügyi instrumentumok	3 301	9 662	-65,8%
Nyereségadó követelés	1 138	1 689	-32,6%
Pénz és pénzeszköz egyenértékes	74 038	80 493	-8,0%

# Konzolidált mérleg- FORRÁSOK

Konzolidált Mérleg	2024. szept.30.	2023. dec. 31.	Változás
	MFt	MFt	%
<b>FORRÁSOK</b>	<b>1 486 732</b>	<b>1 361 217</b>	<b>9,2%</b>
<b>Saját tőke</b>	<b>1 227 898</b>	<b>1 142 581</b>	<b>7,5%</b>
Jegyzett tőke	18 638	18 638	0,0%
Saját részvények	(36 954)	(29 982)	23,3%
Részvényzárszó	15 214	15 214	0,0%
Tőketartalék	3 475	3 475	0,0%
Értékesíthető pénzügyi eszközök értékelési tartaléka	56 854	49 533	14,8%
Egyéb átfogó eredménnyel szemben valós értéken értékelt	8 402	1 999	320,3%
Cash-flow fedezeti ügyletek tartaléka	2 160	6 546	-67,0%
Eredménytartalék	1 156 578	1 065 391	8,6%
Nem ellenőrző részesedések	3 531	11 767	-70,0%
<b>Hosszú lejáratú kötelezettségek</b>	<b>117 880</b>	<b>104 128</b>	<b>13,2%</b>
Hitelek/kölcsönök	355	182	95,1%
Halasztott adó kötelezettség	11 462	3 824	199,7%
Eredménnyel szemben valós értéken értékelt hosszú lejáratú	61 015	54 467	12,0%
Derivatív pénzügyi instrumentumok	11 032	11 413	-3,3%
Lízingkötelezettség	14 104	13 817	2,1%
Egyéb hosszú lejáratú kötelezettségek és passzív időbeli elhatárolások	13 544	13 866	-2,3%
Céltartalékok	6 368	6 559	-2,9%
<b>Rövid lejáratú kötelezettségek</b>	<b>140 954</b>	<b>114 508</b>	<b>23,1%</b>
Hitelek/kölcsönök	609	-	-
Szállítók	44 371	51 301	-13,5%
Szerződéses kötelezettségek	2 037	2 347	-13,2%
Nyereségadó kötelezettség	16 290	1 974	725,2%
Eredménnyel szemben valós értéken értékelt rövid lejáratú	4 254	2 722	56,3%
Derivatív pénzügyi instrumentumok	622	935	-33,5%
Lízingkötelezettség	4 743	4 428	7,1%
Egyéb rövid lejáratú kötelezettségek és passzív időbeli elhatárolások	66 513	47 840	39,0%
Céltartalékok	1 515	2 961	-48,8%

# Konzolidált Cash Flow kimutatás

2023. dec. 31.	Konzolidált cash flow	2024 Q1-Q3	2023 Q1-Q3 mód.	Változás
MFt		MFt	MFt	%
	<b>Üzleti tevékenység</b>			
171 540	Adózás előtti eredmény	202 521	130 249	55,5%
50 808	Értékcsökkenés és amortizáció	36 318	36 704	-1,1%
5 405	Pénzmozgással nem járó tételek	3 393	(1 330)	-355,1%
(11 155)	Nettó kamat- és osztalékbevételek	(2 937)	(7 391)	-60,3%
5 751	Immateriális javak és üzleti vagy cégérték értékvesztése	-	-	-
3 548	Egyéb tételek	(640)	445	n.a.
(14 525)	Fizetett kamat	(8 204)	(8 884)	-7,7%
(9 744)	Fizetett nyereségadó	(11 490)	(9 495)	21,0%
(11 436)	Leányvállalatok értékesítésén elért eredmény	-	(12 000)	n.a.
<b>190 192</b>	<b>Üzleti tevékenységből származó nettó cash-flow működő tőke változás nélkül</b>	<b>218 961</b>	<b>128 298</b>	<b>70,7%</b>
(66 522)	Működő tőke változásai	(30 448)	(33 524)	-9,2%
(23 196)	Vevők és egyéb követelések csökkenése/(növekedése)	(18 708)	(18 377)	1,8%
(27 558)	Készletek csökkenése/(növekedése)	(23 819)	(19 062)	25,0%
(15 768)	Szállítók és egyéb kötelezettségek csökkenése/(növekedése)	12 079	3 915	208,5%
<b>123 670</b>	<b>Üzleti tevékenységből származó nettó cash flow</b>	<b>188 513</b>	<b>94 774</b>	<b>98,9%</b>
	<b>Befektetési tevékenység</b>			
(61 960)	Ingatlanok, üzemi berendezések és felszerelések beszerzése	(36 373)	(41 761)	-12,9%
(32 679)	Immateriális javak beszerzése	(3 713)	(25 899)	-85,7%
3 057	Ingatlanok, üzemi berendezések, felszerelések értékesítésének bevétele	1 709	2 265	-24,5%
(38 050)	Pénzügyi eszközök megszerzésére fordított pénzeszköz	(32 248)	(34 476)	-6,5%
71 895	Pénzügyi eszközök értékesítéséből, lejáratából származó bevétel	51 938	68 420	-24,1%
27 169	Adott kölcsönök törlesztése/(nyújtása)	(3)	23 080	n.a.
24 844	Kamatbevételek	11 912	15 687	-24,1%
21	Osztalékbevételek	21	5	320,0%
(25 131)	Eszközvásárlásra fordított nettó pénzeszköz	(24 090)	(25 562)	-5,8%
-	Leányvállalat megszerzésére fordított pénzügyi eszköz	(74 647)	-	-
10 831	Leányvállalatok értékesítéséből származó nettó pénzbetétel	-	11 395	n.a.
<b>(20 003)</b>	<b>Befektetési tevékenységre felhasznált nettó cash flow</b>	<b>(105 494)</b>	<b>(6 846)</b>	<b>n.a.</b>
	<b>Pénzügyi tevékenység</b>			
(29 799)	Saját részvények vásárlása	(6 936)	(17 408)	-60,2%
(72 863)	Fizetett osztalék törzsrészvényekre	(78 846)	(72 863)	8,2%
(1 327)	Lízingtörlesztés	(3 673)	(1 017)	261,2%
(35 753)	Hiteltörlesztés (-)	(218 960)	(15 748)	1290,4%
35 935	Hitelfelvétel (+)	218 951	35 748	512,5%
<b>(103 807)</b>	<b>Pénzügyi tevékenységből felhasznált nettó cash flow</b>	<b>(89 464)</b>	<b>(71 288)</b>	<b>25,5%</b>
<b>(140)</b>	<b>Pénz és pénzeszköz egyenértékes (csökkenése)/növekedése</b>	<b>(6 445)</b>	<b>16 640</b>	<b>n.a.</b>
79 719	Pénz és pénzeszköz egyenértékes év elején	80 493	79 719	1,0%
(46)	Árfolyamváltozás hatása a Pénz és pénzeszköz-egyenértékeseken	(10)	932	n.a.
<b>79 533</b>	<b>Pénz és pénzeszköz egyenértékes időszak végén</b>	<b>74 038</b>	<b>97 291</b>	<b>-23,9%</b>



# RICHTER GEDEON

Az egészség a küldetésünk

## Kapcsolat

Cég neve: Richter Gedeon Nyrt.

Ágazat: Gyógyszeripar

Cím: 1103 Budapest, Gyömrői út 19-21., Magyarország

Telefon: +36 1 431 5764

## Befektetői kapcsolattartó osztály vezetője

Réthy Róbert, CFA +36 20 342 2555  
[investor.relations@richter.hu](mailto:investor.relations@richter.hu)

## Társasági esemény naptár

| 2024. november 12.– I-III. negyedéves eredmények

| 2025. február 28. – 2024. évi előzetes jelentés



<https://www.gedeonrichter.com/hu/>



<https://www.linkedin.com/company/richter-gedeon-hungary/>

A táblázatban megjelölt időpontok változhatnak!



# RICHTER GEDEON

Az egészség a küldetésünk

## Felelősség korlátozása

Ez a bemutató tartalmazhat jövőre vonatkozó kijelentéseket, amelyek többek között a tőkére, beruházásra, pénzforgalomra, keresletre, bevételre, hatékonyságra, termelésre, nyereségre vonatkozó kijelentéseket tartalmazhatnak. Ezek a jövőre vonatkozó kijelentések kockázatoknak, bizonytalanságoknak és egyéb tényezőknek vannak kitéve, amelyek miatt a tényleges eredmények lényegesen eltérhetnek a jövőre vonatkozó kijelentésekben kifejezett vagy feltételezett eredményektől.

Ezek a kockázatok, bizonytalanságok és egyéb tényezők többek között a kormányzati szabályozás alakulását, a devizaárfolyamokat, a politikai stabilitást, a gazdasági növekedést és a folyamatban lévő tranzakciók befejezését foglalják magukban.

E tényezők közül sok olyan tényező van, amelyet a vállalat nem tud ellenőrizni vagy előre jelezni. Tekintettel ezekre és más bizonytalansági tényezőkre, figyelmeztetjük Önt, hogy ne hagyatkozzon indokolatlanul az itt vagy más módon szereplő, jövőre vonatkozó kijelentésekre. A vállalat nem tudja garantálni a teljesítményt, és nem vállal kötelezettséget arra, hogy nyilvánosságra hozza ezen előretekintő kijelentések bármilyen módosítását, hogy azok tükrözzék a jelen dokumentum dátuma utáni eseményeket vagy körülményeket, vagy nem várt események bekövetkezését, kivéve, ha azt a vonatkozó jogszabályok előírják.

A jelen prezentációban, valamint a kapcsolódó diákon és megbeszéléseken szereplő, a Richter idejében és jövőbeli teljesítményére vonatkozó kijelentések és adatok terveket, célokat vagy előrejelzéseket jelentenek. A prezentáció nem minősül eladási vagy kibocsátási ajánlatnak, illetve vételi vagy jegyzési ajánlatra való felhívásnak. Az ebben a prezentációban szereplő adatok a vállalat nyilvánosan elérhető információin alapulnak, és bárki számára elérhetőek a vállalat honlapján. Befektetők ([gedeonrichter.com](http://gedeonrichter.com))