

**CIG PANNÓNIA
ÉLETBIZTOSÍTÓ NYRT.**

NEGYEDÉVES JELENTÉS

amely készült az EU által befogadott nemzetközi pénzügyi beszámolási
standardok alapján készített konszolidált pénzügyi kimutatások szerint

2026 ELSŐ NEGYEDÉV

Budapest, 2026. május 27.



TARTALOMJEGYZÉK



| | |
|---|----|
| PREAMBULUM | 3 |
| 1. ÖSSZEFOGLALÓ | 3 |
| 2. PÉNZÜGYI KIMUTATÁSOK | 10 |
| 3. ÚJRAKÖZZÉTÉTEL | 16 |
| 4. A SZÁMVITELI POLITIKA VÁLTOZÁSAI | 19 |
| 5. MŰKÖDÉSI SZEGMENSEK | 20 |
| 6. ALKALMAZOTTAK SZÁMA, TULAJDONOSI STRUKTÚRA | 26 |
| 7. TÁRGYIDŐSZAKBAN MEGJELENT TÁJÉKOZTATÁSOK | 27 |
| 8. FELELŐSSÉGVÁLLALÁSI NYILATKOZAT | 28 |

PREAMBULUM

A Kibocsátó felhívja a Részvényesek és a tőkepiac egyéb szereplőinek figyelmét a negyedéves jelentést érintő lényeges változásokra:

1. A 2025. negyedik negyedéves jelentésünkben – a 3. Újraélejtételek pontban - tájékoztattuk Részvényeseinket, hogy egyes viszontbiztosítási elszámolásokhoz kapcsolódó számviteli gyakorlatunkat módosítottuk, amely hatással volt a 2025. üzleti év első, második és harmadik negyedéves eredményeire is. A 2025. negyedik negyedéves kimutatásunkat nem érinti ez a módosítás, mivel azt már a módosított szabályoknak megfelelően közöltük. Ez a változtatás hatással van az eredményeink éves összehasonlításaira is, így jelen gyorsjelentésünkben a 2025. első negyedéves összegek az újraélejtételek eredményeket mutatják.
2. Társaságunk 2025. szeptember 17-én közzétett, csoportos biztosítási szerződések állományának átvételéről szóló tájékoztatása alapján¹ 2026-tól olyan jelentős, az eddigiektől eltérő jellemzőkkel leírható biztosítási portfóliót művel, amely egy új portfóliócsoporthoz létrehozását indokolta. Az „Asszisztencia” portfóliócsoporthoz a váratlan élethelyzetekben igénybe vehető biztosítási szolgáltatásainkkal kapcsolatos teljesítményeket mutatjuk be, függetlenül annak közvetítőjétől vagy tényleges tartalmától.

1. ÖSSZEFOGLALÓ

1.1. Gazdasági Összefoglaló

A **CIG Pannónia Életbiztosító Nyilvánosan Működő Részvénytársaság** (székhely: 1097 Budapest Könyves Kálmán krt. 11, „B” épület; cégjegyzékszám: 01-10-045857; nyilvántartó bíróság: Fővárosi Törvényszék Cégbírósága, a továbbiakban: **Kibocsátó** vagy **Társaság**) a mai napon nyilvánosságra hozza 2026. első negyedéves jelentését (**Jelentés**), mely, az EU által befogadott nemzetközi pénzügyi beszámolási standardok (továbbiakban **EU IFRS**) szerinti konszolidált, nem auditált adatait tartalmazza. A Jelentés tartalmának előállítása az IAS 34 standard előírásaival összhangban történt.

1.1.1. 2026. első negyedévének jelentősebb eredményei:

- **Konszolidált biztosítástechnikai eredményünk** 707 millió forinttal növekedett, így **elérte a 994 millió forintot**.
- **Adózott eredményünk 1 307 millió forintot ért el a tavalyi 468 millió forinthez képest**. A növekedésre legnagyobb hatással a biztosítástechnikai eredmény javulása volt.
- **Az eredmények jelentős fejlődését konszolidált díjbevételeink 12%-os csökkenése mellett értük el**. 2026. első negyedévben összes díjbevételeink 15 milliárd forint volt a tavalyi 17 milliárd forinttal szemben. Társaságunként eltérő változásokat tapasztaltunk egy év alatt:
 - az Életbiztosító díjai 31%-kal csökkentek,
 - míg az EMABIT díjbevételei 50%-kal nőttek.
- **Díjbevételeink 2,7 milliárd forintos csökkenésében két portfóliócsoporthoz játszik kiemelt szerepet**: a UL biztosítások 4,2 milliárd forintos csökkenése (ebből az egyszeri díjas biztosítások 3,5 milliárd forinttal csökkentek), valamint a vállalati vagyontulajdonosok biztosítások 1,3 milliárd forintos növekedése.
- A díjbevételek 12%-os csökkenéséhez az egyes csatornák eltérő mértékben járultak hozzá: a **banki csatorna 38 %-kal csökkent, a független csatorna 5 %-kal nőtt**, míg az **affinity (alternatív) csatorna 55 % nőtt** éves szinten az általuk értékesített szerződésállományból származó díjbevételeket tekintve.
- **Biztosítónk tőkehelyzete stabil, konszolidált tőkefelelési mutatónk 225%**.

¹ https://www.bet.hu/site/newkib/hu/2025.09./Rendkívuli_tajekoztatas_csoporthoz_biztositasi_szerzodesek_kepezte_biztositasi_allomanyok_atruhasasarol_atvetelero_129319795

Jelentősebb díjbevétel
változások:

vállalati vagyombiztosítások:

+1 289 millió Ft

banki és független alkuszi
csatorna által értékesített
UL biztosítások:

-4 176 millió Ft

Konszolidált
biztosítástechnikai
eredményünk

**707 millió Ft-tal javult:
994 millió Ft**

Konszolidált
adózott eredményünk:
1 307 millió Ft

Díjbevételeink **12%-kal**
csökkentek egy év alatt

Életbiztosító díjak **-31 %**
EMABIT díjak **+50 %**

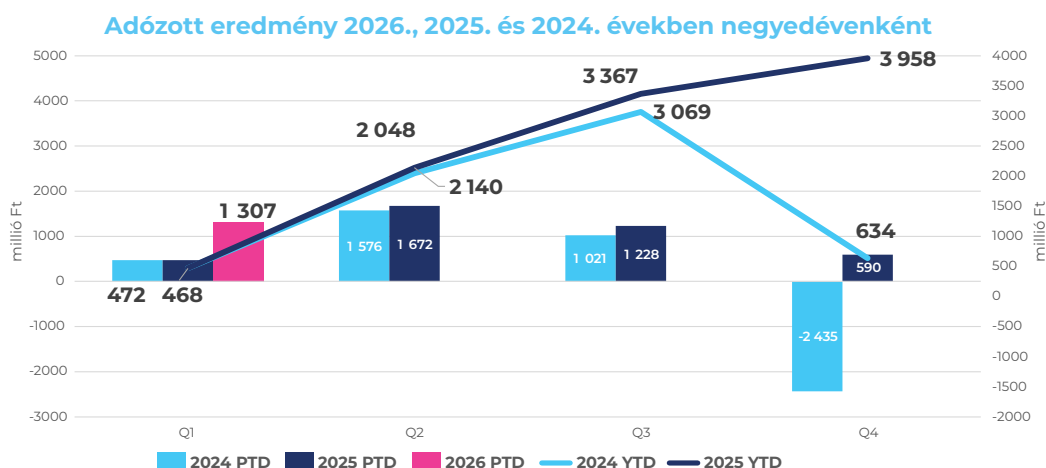
Konszolidált
tőke megfelelési
mutatónk
225%

Értékesítési csatornáink
eltérő mértékben változtak:

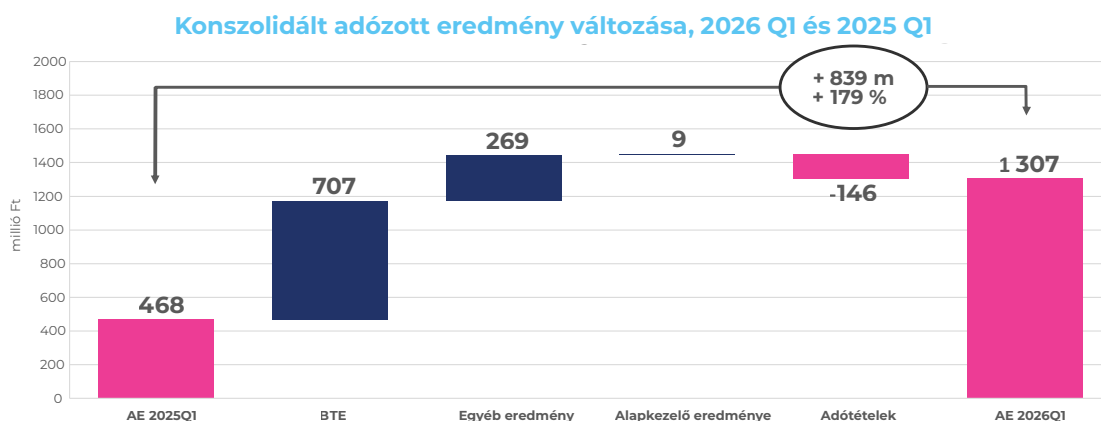
+55% affinity
(alternatív) értékesítés
+5% független alkuszi csatorna
-38% banki csatorna
- melyet az egyszeri
UL biztosítások
értékesítésének
visszaesése okoz

1.1.2. 2026. első negyedév eredményének értelmezése

Konszolidált adózott eredményünk 2026 első negyedévében 1 307 millió Ft nyereség. Az elmúlt két év adataival együtt a fejlődést az alábbi ábrán mutatjuk be. Az egyes időszakok eltérő eredménymutatói közötti eltérések részben külső hatások – pl.: befektetési alapok hozamváltozásai – részben belső hatások – pl.: az egyes periódusokban véglegesen lezárult szerződési kötelezettségek vagy biztosítási feltételezések változása – közös eredője.



Ebben a negyedévben az adózott eredmény változására legnagyobb mértékben a biztosítástechnikai eredmény javulása hatott:



Rövidítésmagyarázat: AE: adózott eredmény; BTE: biztosítástechnikai eredmény

Ahogy a fenti ábrán látható eredményeink könnyebb értelmezése érdekében adózott eredményünket négy, üzletileg elkülönülő csoportja osztjuk: (i) biztosítástechnikai eredmény, melynek változását portfóliócsopontonkénti bontásban is elemezzük, biztosítva így teljesítményünk átláthatóságát (ii) egyéb eredmények, mely csoportban a saját befektetések eredményén kívül a biztosítástechnikai eredményen kívüli bevételek és ráfordítások tartoznak (iii) az MBH Alapkezelő Zrt. Társaságunkat megillető aktuális évi eredménye (iv) adótételek.

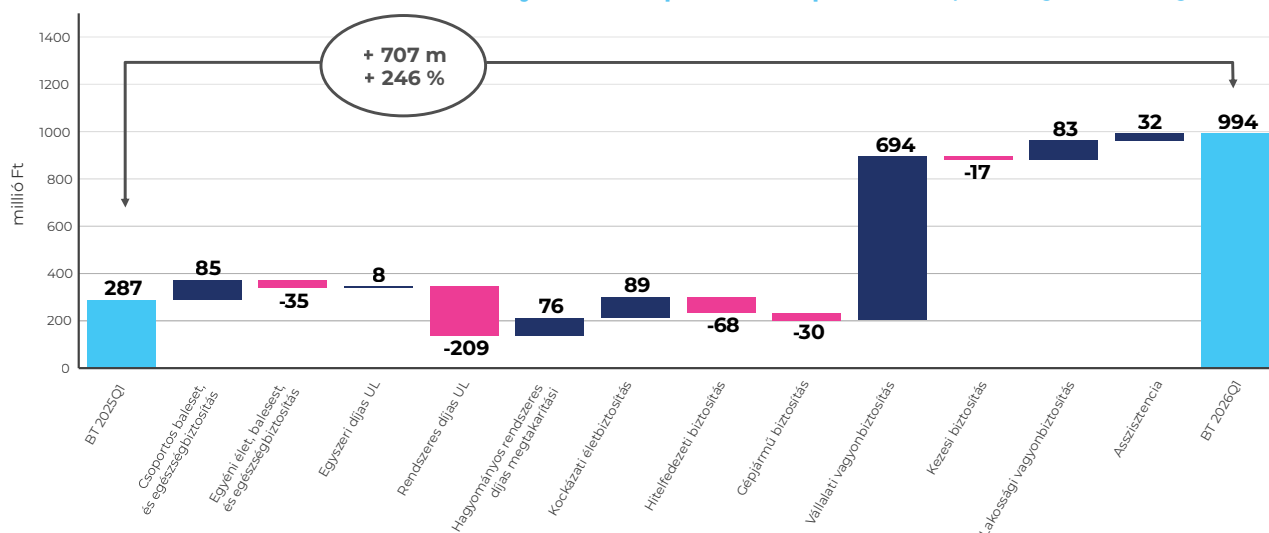
Jelentésünk 2. részében található Átfogó jövedelem kimutatás főbb sorainak és az előbbi négy kategória szerinti eredmény megoszlását, valamint annak éves változását az alábbi táblázatban foglaltuk össze. Az eredmények értelmezését az említett négy fő kategória szerint tesszük, azonban szeretnénk kiemelni, hogy azok több eredménykimutatással összesített értékei. Úgy véljük, hogy az eredmények összesített – és az alábbi táblázatban egyes beszámoló sorok összességéhez kötött – értelmezése adhat teljesebb képet a Társaság teljesítményéről, mivel a vonatkozó számviteli szabályok szerint a gazdaságilag, logikailag összetartozó események eredményre gyakorolt hatását több beszámoló sorban kell közzé tennünk, amely némely esetben nehezíti a megértést.

adatok millió forintban

| | 2026 Q1 adózott eredmény (A) | Biztosítástechnikai eredmény 2026 Q1 (B) | Egyéb eredmény 2026 Q1 (C) | 2025 Q1 újraközzített adózott eredmény (D) | Biztosítástechnikai eredmény 2025 Q1 újraközzített (E) | Egyéb eredmény 2025 Q1 újraközzített (F) | Adózott eredmény változása (A)-(D) | Biztosítástechnikai eredmény változása (B)-(E) | Egyéb eredmény változása (C)-(F) |
|---|------------------------------|--|----------------------------|--|--|--|------------------------------------|--|----------------------------------|
| Biztosítási szolgáltatások eredménye | 998 | 998 | - | 225 | 225 | - | 773 | 773 | - |
| Befektetési eredmény | -1 000 | -1 591 | 394 | 1 527 | 1 215 | 124 | -2 527 | -2 806 | 269 |
| Pénzügyi eredmény | 1 587 | 1 587 | - | -1 152 | -1 152 | - | 2 739 | 2 739 | - |
| Egyéb tételek összesen | -101 | - | -101 | -101 | - | -101 | - | - | - |
| Adózás előtti eredmény | 1 484 | | | 499 | | | 985 | | |
| Adóbevételek / (ráfordítások) | -133 | - | - | -32 | - | - | -101 | - | - |
| Halasztott adó bevételek / (ráfordítások) | -44 | - | - | 1 | - | - | -45 | - | - |
| Adózott eredmény összesen | 1 307 | | | 468 | | | 839 | | |
| ebből: | | | | | | | | | |
| Biztosítástechnikai eredmény | - | 994 | - | - | 287 | - | - | 707 | - |
| Egyéb eredmény | - | - | 293 | - | - | 24 | - | - | 269 |
| Alapkezelő eredménye | 197 | - | - | 188 | - | - | 9 | - | - |
| Adótételek | -177 | - | - | -31 | - | - | -146 | - | - |
| Adózott eredmény összesen | 1 307 | | | 468 | | | 839 | | |

A biztosítástechnikai eredményünk 707 millió forintos növekedése portfóliócsoportok szerint a következőképpen alakult:

Biztosítástechnikai eredmény változása portfóliócsopontonként, 2026 Q1 és 2025 Q1



Rövidítésmagyarázat: BT: biztosítástechnikai eredmény

Csoportos élet, baleset- és egészségbiztosítási termékek (éves eredménynövekedés: 85 millió Ft): Az eredménynövekedés elsősorban az év elején több biztosítótársaságtól átvett portfóliók - ebbe a portfóliócsoporthoz tartozó részének - az átvétel számviteli elszámolása miatti egyszeri eredményhatása, mely a portfóliók valós értékének könyveinkben történő kimutatása miatt keletkezett.

Egyéni baleset-, és egészségbiztosítási termékek (éves eredménycsökkenés: 35 millió Ft): A Biztosító nyereségesen működő egyéni balesetbiztosítási portfóliójában, mely a Társaság Bajtárs és Egészségvízum termékeit foglalja magába, az eredménycsökkenés két fő tényezőre vezethető vissza: (i) a kárhányad növekedése okozta a tavalyi évhez viszonyított eredmény csökkenését (ii) emellett 2025 első negyedévében sor került kártartalék felszabadtásra, amelyre idén nem volt lehetőség, így az ebből fakadó egyszeri hatás éves összehasonlításban az eredmény romlását okozza.

Egyszeri díjas UL termékek (éves eredményjavulás: 8 millió Ft): a portfóliócsoporthoz tartozó eredménynek kisebb javulását a csökkenő díjak ellenére egy magasabb szolgáltatásmargin (CSM) feloldás és a kárhányad javulása okozta.

Rendszeres díjas UL termékek (éves eredményromlás: 209 millió Ft): Az eredménycsökkenés két okra vezethető vissza: (i) a termékekre év elején előrejelzett hozamot nem értük el 2026 első negyedévében, ezáltal a Biztosító eredménye is csökken. A hozamcsökkenés oka a befektetési alapok mögött lévő eszközök leértékelődése a globális gazdasági várakozások, változások miatt (ii) 2025. év végén a pénzügyi feltételezések változása csökkenést okozott a szolgáltatásmargin (CSM) összegében, így az csökkentette a 2026. első negyedévére jutó értéket, így az eredményt is.

Hagyományos rendszeres díjas megtakarítási termékek (éves eredménynövekedés: 76 millió Ft): A hozamkörnyezet változása miatt egyes szerződés csoportoknál az előző időszakokban megképzett ún. veszteségkomponenst – a következő időszakokra elvárt veszteségek összességét – oldottunk fel, mely az eredmény javulását okozta ebben a negyedévben.

Kockázati életbiztosítási termékek (éves eredménynövekedés: 89 millió Ft): A portfólióban erre a negyedévre előrejelzett díjbefizetéseket a tény befizetések meghaladták, mely pozitív tapasztalati kiigazítás a CSM-et és ezáltal és ezáltal az adott negyedévre jutó eredményt is növeli.

Hitelfedezeti biztosítás és számlavédelem termékek (éves eredménycsökkenés: 68 millió Ft): Az eredménycsökkenés oka a portfóliócsalád kárhányadának növekedése a tavalyi évhez viszonyítva.

Gépjármű biztosítási termékek (éves eredménycsökkenés: 30 millió Ft): Az eredménycsökkenést ennél a portfóliócsaládnál is a kárhányadok kisebb mértékű növekedése okozta.

Vállalati vagyonbiztosítás termékek (éves eredményjavulás: 694 millió Ft): A termékcsoporthoz jelentős eredménynövekedése két ok következménye: (i) a biztosítási portfólió folyamatosan növekszik (ii) az aktuális periódusban az egy évvel ezelőtti értékhez képest arányában több bevétel számoltunk el, mivel az elmúlt negyedévben megemelkedett a kárhányad egy nagyobb kárügy következtében, így a portfólió csoport eredményéből az első negyedévben többet használtunk fel.

Kezesi biztosítási termékek (éves eredménycsökkenés: 17 millió Ft): A tavalyi évben elszámolt nem realizált árfolyamnyereség elszámolásához hasonló esemény nem történt 2026-ban, mivel az árfolyamok – az időszakon belüli jelentős mozgások ellenére – csak kisebb mértékben változtak a periódus egészét figyelembe véve.

Lakossági vagyonbiztosítási termékek (éves eredménynövekedés: 83 millió Ft): Alapvetően két tényező indokolja az eredmény javulását: (i) az állomány folyamatosan növekszik, így költségviselő képessége javul (ii) év elejétől csökkent a portfólió csoport egyes kockázatait lefedő viszontbiztosítási szerződésekből fakadó ráfordítások aránya, mely az eredményt javítja.

Asszisztencia termékek (éves eredménynövekedés: 32 millió Ft): A portfólióban újonnan megjelenő termékek pozitív eredménytartalommal rendelkeznek, így az eredmény is pozitív.

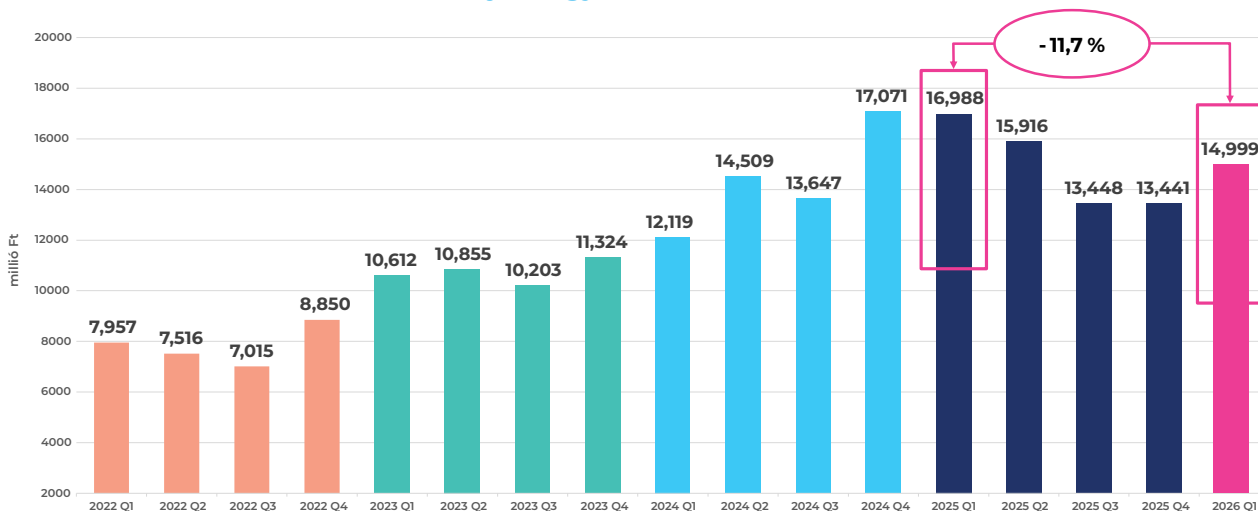
Az egyéb eredmény 269 millió forintos éves eredménynövekedésnek három fő oka van: (i) 2025. első negyedévben a kezesi termékek biztosítástechnikai eredményében jelentett 100 millió forintos nem realizált árfolyamnyereség fedezeti ügylete azonos mértékű veszteséget okozott az egyéb eredményben, mely nem ismétlődött meg 2026-ban az árfolyamok időszak eleji és végi kisebb mértékű változása miatt (ii) a magasabb benchmark hozamok 50 millió forintos többlet nyereséget okoztak 2025-höz viszonyítva (iii) tavaly első negyedévben az extraprofit adó miatti befektetések átcsoportosítása 70 millió forintos veszteséget okozott, - mely a tavalyi év végére nyereségbe fordult- azonban hasonló esemény nem történt 2026-ban.

A magasabb adótételek 146 millió forintos eredménycsökkentő hatása a magasabb eredmény következménye.

Díjbevételek

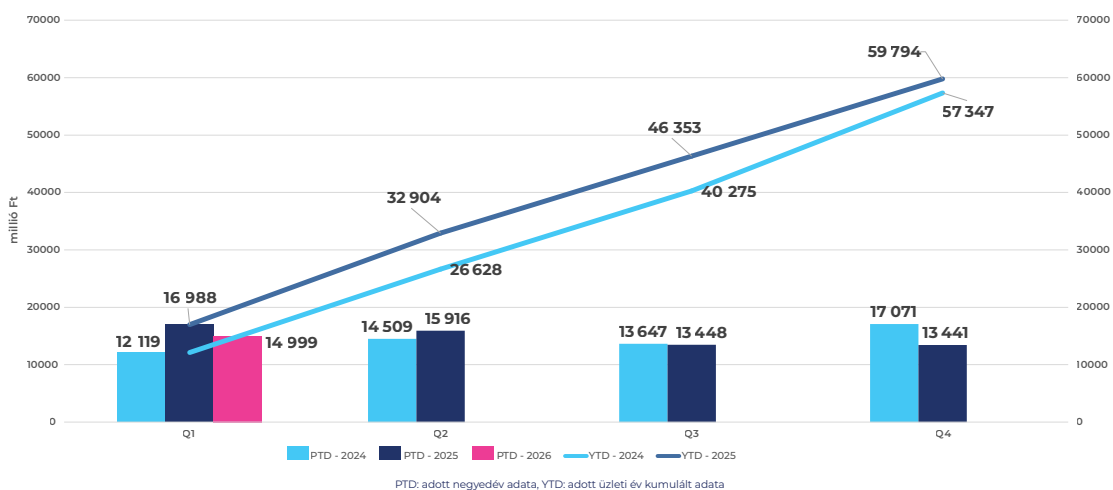
2022-től díjbevételekünk dinamikusan nőtt 2024. év végéig, 2025-ben azonban díjnövekedési ütemünk lecsökkent. Az aktuális negyedév 12%-os díjcsökkenésének fő oka a tavalyi év eleji egyszeri díjas UL biztosítási szerződések elmaradása, melyet tavaly az akkori, nagyrészt egyedi pénzügyi körülmények okoztak, az idén azonban ezek nem ismétlődtek meg.

Biztosítási díjak negyedévenként 2022 Q1-2026 Q1

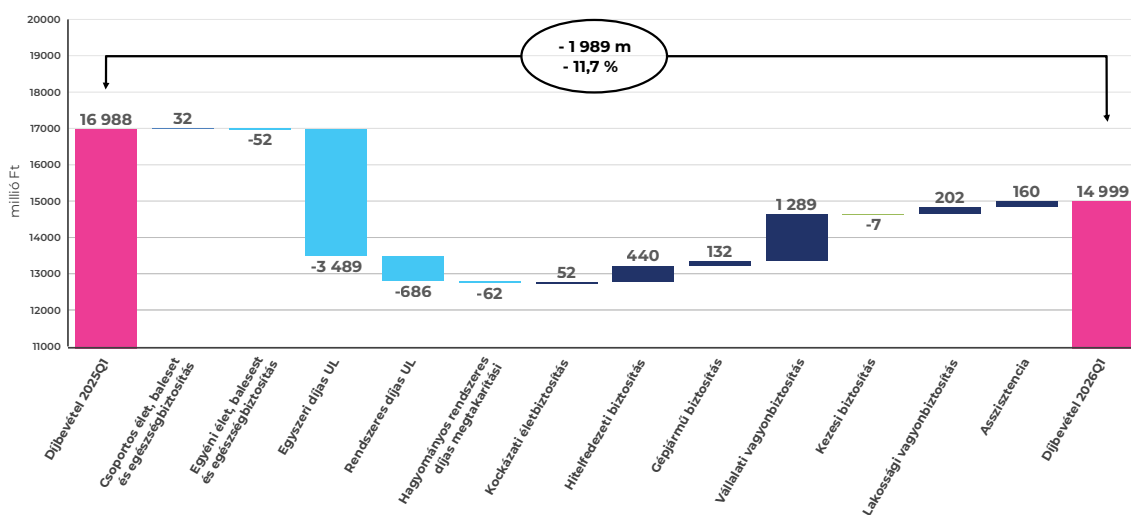


Díjbevételünk elmúlt két éves növekedését külön ábrán emeltük ki. Ezen ábrából, valamint a következő, portfóliócsoport szintű díjbevétel elemzésből látható, hogy a csökkenés lényegében az UL, azon belül is az egyszerű díjas UL biztosítási szerződések díjainak csökkenéséből származik. Ezt a 4,2 milliárd forintos csökkenést részben ellensúlyozta a vállalati vagyonbiztosítások 1,3 milliárd forintos, illetve a hitelfedezeti biztosítások 440 millió forintos díjnövekedése. Stratégiai célunk, hogy az életbiztosítási piacon tapasztalható változások hatását ellensúlyozzuk a nem-életbiztosítási piacon olyan termékek és szolgáltatások bevezetésével, melyek az eredményesség és a prudencia feltételeinek is megfelelnek. Ez látható a cégcsoporthoz tartozó EMABIT társaság díjainak 50%-os éves növekedési mutatójában is.

Díjbevételek 2026., 2025. és 2024. években negyedévenként



Díjbevétel változása portfóliócsoportonként, 2026 Q1 és 2025 Q1



1.2. A BESZÁMOLÁSI IDŐSZAK (TÁRGYIDŐSZAK, Q1) FŐBB ESEMÉNYEI, EREDMÉNYEI, A TŐKEPIACI KÖZZÉTÉTELEK ÉS A KAPCSOLÓDÓ ELŐZMÉNYEK IDŐVONALÁN

1.2.1. A Jelentés szerinti időszakban történt társasági és csoport szintű események, a 2025 üzleti év negyedik negyedévének lezárása

Társaságunk a 2026. január hó 21. napján megtartott Igazgatósági ülést követően haladéktalanul adott arról tájékoztatást, hogy a Magyar Nemzeti Bank által igazgatósági tagként korábban engedélyezett dr. Fedák Istvánt, mint az Igazgatóság tagját² választotta új elnökének. Az Igazgatósági elnöki tisztségben való testületi döntés a Társaság vezetőségében bekövetkezett változáson alapult³.

1.2.2. Az un. olasz ügyek⁴ kezelésének fejleménye

A CIG Pannónia Életbiztosító Nyrt. – a korábban megtett tájékoztatása folyamánként⁵ – 2026. február hó 16. napján tájékoztatást adott az elsődlegesen a Társaság konszolidált körbe bevont leányvállalatához, a CIG Pannónia Első Magyar Általános Biztosító Zrt.-hez (EMABIT), illetve együttesen, konszolidált szinten a CIG Pannónia Csoport (Csoport) működéséhez kapcsolódó ún. olasz ügyek teljeskörű lezárását célzó tevékenysége újabb jelentős lépéséről. E lépés a még fennálló peresített követelések csaknem 70%-át kitevő pertárgyértéket tartalmazó kárügyre vonatkozott, ahol is Társaságunk elérte, hogy az arányaiban nevezett ügy a tőkekövetelés kevesebb, mint 65%-át kitevő fizetési kötelezettséggel járó és végleges elszámolást biztosító peren kívüli, azonban a per megszüntetését eredményező és a felperes további igényeit kizáró egyezséggel záródjon. Az egyezségkötést megelőzően az EMABIT értékelte a vonatkozó ügyben és a kapcsolódó egyéb eljárásokban beszerzett bizonyítékokat, valamint a relevanciával bíró eljárások megszületett részeredményeit, továbbá ezen információk fényében a külső, olaszországi jogi szakértő véleményét a per valószínű kimenetelével kapcsolatban⁶. Társaságunk az egyezségkötés kapcsán hangsúlyozta, hogy az EMABIT és a CIG Pannónia Csoport az előző menedzment általi kötelezettségvállalásokból fakadó jogvitás kárügyek teljeskörű és a tulajdonosok érdekeit messzemenőig szem előtt tartó lezárásában érdekelt. E folyamatban a menedzment a megkötött egyezséget, és az alapjául szolgáló kárügy lezárását további, összességében a peres követelések végleges és minden elemre kiterjedő lezárása mérföldkövének tartja, amely lezárás a követelésekre képzett tartalékok szerint valósult meg.

A CIG Pannónia Életbiztosító Nyrt. 2026. 05. 07. napján külön közleményben hozta nyilvánosságra az egyezségből fakadó kötelezettség teljesítésének megtörténtét⁷.

1.2.3. A Társaságunk egyéb közzétételeinek megjelölése

Társaságunk csoport szinten döntött és adott haladéktalan tájékoztatást 2026. 02. 24-én a Veszprém Handball Team Zrt. (Szponzorált) határozott idejű, 2026. december 31. napjáig terjedő időtartamra vonatkozó együttes szponzorációjáról⁸ összességében 100.000.000 (azaz egymásmillió) Forint + ÁFA összértékben. A szponzoráció átfogóan a CIG Pannónia Biztosítók márkaismertségének növelése, a márkaépítés és az új brand bevezetésének a támogatása, valamint az országos és nemzetközi láthatóság biztosításának növelése céljából történt.

2026. március 17-én pedig bejelentettük, hogy a Nemzetgazdasági Minisztérium „Gyermek-, és ifjúsági balesetbiztosítás 2026” tárgykörben kiírt Uniós Nyílt eljárásában a Groupama Biztosító Zrt., és a Társaság közös és az értékelési szempontok szerinti legkedvezőbb ajánlata alapján nyertes ajánlatot tett. A szerződés teljes éves biztosítási díja 125 040 084 HUF/év.

CIG Pannónia Életbiztosító Nyrt.

² a Magyar Nemzeti Bank 2022. május 03. napján kelt, H-EN-II- 78/2022. számú határozatával engedélyezte dr. Fedák István számára vezető állású személyként az Igazgatósági tagságra vonatkozó tisztség betöltését (https://www.bet.hu/site/newkib/hu/2022.05./RENDKIVULL_TAJEKOZTATAS_igazgatosagi_tag_engedelyezeseri_128722269)

³ https://www.bet.hu/site/newkib/hu/2025.11./Rendkivuli_tajekoztatas_vezeto_allasu_szemely_lemondasarol_129358700

⁴ olasz ügyek: az EMABIT olasz kárügyeinél fennállt és fennálló kockázatok és azok kezelésének összefoglaló neve, elsősorban takarja ezen ügyek kezelésére vonatkozó, valamint a folyamatban lévő jogi ügyek kezelésének stratégiáját, a meglévő kártartalékok és regressztartalékok helyzetét és felülvizsgálatát.

⁵ https://www.bet.hu/site/newkib/hu/2025.10./Tajekoztatas_a_CIG_Pannonia_Eletbiztosito_Nyrt_konszolidalt_korbe_bevont_leanyvallalata_u.n._olasz_ugyekbol_fakado_kitettsegenek_kezeleserol_129337236

⁶ https://www.bet.hu/site/newkib/hu/2026.02./Tajekoztatas_a_CIG_Pannonia_Eletbiztosito_Nyrt_konszolidalt_korbe_bevont_leanyvallalata_u.n._olasz_ugyekbol_fakado_kitettsegenek_kezeleserol_2_129398708

⁷ https://www.bet.hu/site/newkib/hu/2026.05./Olasz_ugyekbol_fakado_kitettsegek_kezelese_129458163

⁸ https://www.bet.hu/site/newkib/hu/2026.02./Tajekoztatas_a_CIG_Pannonia_Eletbiztosito_Nyrt_konszolidalt_korbe_bevont_leanyvallalata_u.n._olasz_ugyekbol_fakado_kitettsegenek_kezeleserol_2_129398708

2. PÉNZÜGYI KIMUTATÁSOK

Konzolidált átfogó jövedelem kimutatás – kumulált adatok

adatok millió forintbanw

| | 2026 Q1 (A) | 2025 Q1- Q4 (B) | 2025 Q1 (C) módosított | Változás (A)-(C) |
|--|----------------|--------------------|------------------------------|---------------------|
| Biztosítási bevétel | 9 492 | 33 119 | 7 428 | 2 064 |
| Biztosítási szolgáltatások ráfordításai | - 7 731 | - 27 194 | - 6 064 | - 1 667 |
| Viszontbiztosítóknak átadott díj miatti ráfordítás | - 1 567 | - 4 867 | - 1 707 | 140 |
| Kármegtérülések, jutalék és nyereségrészesedés viszontbiztosítótól | 804 | 1 425 | 568 | 236 |
| Biztosítási szolgáltatások eredménye | 998 | 2 483 | 225 | 773 |
| Kamatbevétel effektív kamat módszerrel számítva | 458 | 1 705 | 429 | 29 |
| Befektetések egyéb bevétele | 244 | 4 005 | 953 | - 709 |
| Pénzügyi eszközök értékvesztése és visszairása | - 6 | 16 | 7 | - 13 |
| Befektetések ráfordítása | - 1 893 | - 2 016 | - 50 | - 1 843 |
| Társult vállalatok hozama | 197 | 817 | 188 | 9 |
| Befektetési eredmény | - 1 000 | 4 527 | 1 527 | - 2 527 |
| Pénzügyi eredmény biztosítási ügyletekből | 1 498 | - 2 191 | - 1 150 | 2 648 |
| Pénzügyi eredmény viszontbiztosításból | 27 | 73 | 16 | 11 |
| Befektetési szerződésekből eredő kötelezettségek valós érték változása | 62 | - 133 | - 18 | 80 |
| Pénzügyi eredmény | 1 587 | - 2 251 | - 1 152 | 2 739 |
| Díj -és jutalékbevételek befektetési szerződésekből | 12 | 93 | 29 | - 17 |
| Egyéb működési költségek | - 134 | - 644 | - 87 | - 47 |
| Egyéb (nem pénzügyi) bevételek | 46 | 294 | 13 | 33 |
| Egyéb (nem pénzügyi) ráfordítások | - 25 | - 366 | - 56 | 31 |
| Adózás előtti eredmény | 1 484 | 4 136 | 499 | 985 |
| Adóbevételek / (ráfordítások) | - 133 | - 259 | - 32 | - 101 |
| Halasztott adó bevételek / (ráfordítások) | - 44 | 81 | 1 | - 45 |
| Adózott eredmény összesen | 1 307 | 3 958 | 468 | 839 |
| Egyéb átfogó jövedelemmel szemben valós értéken értékelt befektetések nettó valós érték változása | - 429 | 200 | - 318 | - 111 |
| Pénzügyi átfogó eredmény biztosítási ügyletekből | 32 | - 86 | 254 | - 222 |
| Pénzügyi átfogó eredmény viszontbiztosítási ügyletekből | - 19 | 41 | 22 | - 41 |
| A jövőben eredménybe átsorolható egyéb átfogó jövedelem | - 416 | 155 | - 42 | - 374 |
| A jövőben eredménybe át nem sorolható egyéb átfogó jöve- delem | - 501 | 274 | 274 | - 775 |
| Egyéb átfogó jövedelem összesen | - 917 | 429 | 232 | - 1 149 |
| Teljes átfogó jövedelem | 390 | 4 387 | 700 | - 310 |

Konzolidált átfogó jövedelem kimutatás – kumulált adatok folytatás

adatok millió forintban

| | 2026 Q1 (A) | 2025 Q1-Q4 (B) | 2025 Q1 (C) módosított | Változás (A)-(C) |
|---|----------------|-------------------|------------------------------|---------------------|
| A Társaság tulajdonosaira jutó adózott eredmény (millió Ft) | 1 307 | 3 958 | 468 | |
| Törzsrészesvények súlyozott átlagállománya (db) | 93 954 254 | 93 954 254 | 93 954 254 | |
| Egy részesvényre jutó eredmény (alap) (Ft) | 13,9 | 42,1 | 5,0 | 8,9 |

| | | | | |
|--|-------------|-------------|------------|------------|
| A Társaság tulajdonosaira jutó módosított adózott eredmény (millió Ft) | 1 307 | 3 958 | 468 | |
| Törzsrészesvények súlyozott átlagállománya (db) | 94 428 260 | 94 428 260 | 94 428 260 | |
| Egy részesvényre jutó eredmény (hígított) (Ft) | 13,8 | 41,9 | 5,0 | 8,9 |

Az egy részesvényre jutó eredmény számításához felhasznált átlagos részesvények száma:

| Dátum | Kibocsátott törzsrészesvény (db) | saját részesvények | Napok száma | Súlyozott átlag |
|-------------------|-------------------------------------|--------------------|-------------|-------------------|
| 2025.12.31 | 94 428 260 | 474 006 | 90 | 93 954 254 |
| 2026.03.31 | 94 428 260 | 474 006 | 90 | 93 954 254 |

A Társaság Munkavállalói Résztulajdonosi Programjának (MRP) átadott saját részesvények jogilag nem minősülnek saját részesvénynek, ugyanakkor az MRP-t a Társaság bevonja a konszolidációba, ezért az egy részesvényre jutó eredmény számításakor az átadott részesvények a forgalomban lévő törzsrészesvények darabszámát csökkentik.

Konzolidált pénzügyi helyzet kimutatás

adatok millió forintban

| ESZKÖZÖK | 2026. március 31. (A) | 2025. december 31. (B) | 2025. március 31. módosított (C) | Változás (A)-(C) |
|--|-----------------------------|------------------------------|---|---------------------|
| Immateriális javak | 2 321 | 2 138 | 1 240 | 1 081 |
| Ingatlanok, gépek és berendezések | 109 | 104 | 101 | 8 |
| Használati jog-eszközök | 588 | 547 | 586 | 2 |
| Halasztott adó követelések | 615 | 580 | 546 | 69 |
| Társult vállalatok | 1 229 | 1 031 | 1 470 | - 241 |
| Biztosítási szerződésekből származó eszközök | 1 910 | 980 | 1 059 | 851 |
| Viszontbiztosításból származó eszközök | 4 192 | 4 359 | 3 004 | 1 188 |
| Befektetési egységekhez kötött (unit-linked) életbiztosítások szerződői javára végrehajtott befektetések | 132 182 | 135 308 | 131 447 | 735 |
| Pénzügyi eszközök – befektetési szerződések | 4 973 | 5 391 | 5 790 | - 817 |
| Pénzügyi eszközök - határidős ügyletek | 39 | 335 | 166 | - 127 |
| Egyéb pénzügyi eszközök valós értéken | 41 973 | 36 832 | 40 270 | 1 703 |
| Egyéb eszközök és elhatárolások | 182 | 75 | 91 | 91 |
| Egyéb követelések | 752 | 626 | 819 | - 67 |
| Pénzeszközök és pénzeszköz-egyenértékesek | 2 454 | 4 630 | 1 805 | 649 |
| Eszközök összesen | 193 519 | 192 936 | 188 394 | 5 125 |

| KÖTELEZETTSÉGEK | | | | |
|---|----------------|----------------|----------------|--------------|
| Biztosítási szerződésekből származó kötelezettségek | 155 903 | 156 780 | 154 528 | 1 375 |
| Viszontbiztosításból származó kötelezettségek | 883 | 227 | 392 | 491 |
| Pénzügyi kötelezettségek - befektetési szerződések | 4 973 | 5 391 | 5 790 | - 817 |
| Pénzügyi kötelezettségek - határidős ügyletek | 43 | 5 | - | 43 |
| Lízing kötelezettségek | 607 | 563 | 606 | 1 |
| Céltartalékok | 636 | 655 | 465 | 171 |
| Egyéb kötelezettségek | 4 535 | 3 743 | 4 757 | - 222 |
| Tőketulajdonosokkal szembeni kötelezettség | 22 | 22 | 36 | - 14 |
| Kötelezettségek összesen | 167 602 | 167 386 | 166 574 | 1 028 |
| NETTÓ ESZKÖZÖK | 25 917 | 25 550 | 21 820 | 4 097 |

| SAJÁT TŐKE | | | | |
|----------------------------|---------------|---------------|---------------|--------------|
| Jegyzett tőke | 3 116 | 3 116 | 3 116 | - |
| Tőketartalék | 1 153 | 1 153 | 1 153 | - |
| Saját részvény | - 32 | - 32 | - 32 | - |
| Részvényalapú juttatás | 20 | 43 | - | 20 |
| Egyéb tartalékok | - 972 | - 55 | - 252 | - 720 |
| Eredménytartalék | 22 632 | 21 325 | 17 835 | 4 797 |
| Saját tőke összesen | 25 917 | 25 550 | 21 820 | 4 097 |

Konzolidált saját tőke-változás kimutatás 2026 Q1

adatok millió forintban

| | Jegyzett tőke | Tőke-tartalék | Részvény-alapú juttatás | Saját részvény | Egyéb tartalékok | Eredmény-tartalék | Saját tőke összesen |
|--------------------------------------|---------------|---------------|-------------------------|----------------|------------------|-------------------|---------------------|
| Egyenleg 2025. december 31-én | 3 116 | 1 153 | 43 | -32 | -55 | 21 325 | 25 550 |

Teljes átfogó jövedelem

| | | | | | | | |
|------------------------|---|---|---|---|-------|-------|-------|
| Egyéb átfogó jövedelem | - | - | - | - | - 917 | - | - 917 |
| Tárgyévi nyereség | - | - | - | - | - | 1 307 | 1 307 |

Tőketulajdonosokkal folytatott tranzakciók, közvetlenül a saját tőkében elszámolva

| | | | | | | | |
|--------------------------|---|---|-----|---|---|---|-----|
| Részvényalapú juttatások | - | - | -23 | - | - | - | -23 |
|--------------------------|---|---|-----|---|---|---|-----|

| | | | | | | | |
|-------------------------------------|--------------|--------------|-----------|-------------|--------------|---------------|---------------|
| Egyenleg 2026. március 31-én | 3 116 | 1 153 | 20 | - 32 | - 972 | 22 632 | 25 917 |
|-------------------------------------|--------------|--------------|-----------|-------------|--------------|---------------|---------------|

Konzolidált saját tőke-változás kimutatás 2025 Q1 módosított

adatok millió forintban

| | Jegyzett tőke | Tőke-tartalék | Részvény-alapú juttatás | Saját részvény | Egyéb tartalékok | Eredmény-tartalék | Saját tőke összesen |
|--------------------------------------|---------------|---------------|-------------------------|----------------|------------------|-------------------|---------------------|
| Egyenleg 2024. december 31-én | 3 116 | 1 153 | - | -32 | - 484 | 17 367 | 21 120 |

Teljes átfogó jövedelem

| | | | | | | | |
|-------------------------------------|---|---|---|---|-----|-----|-----|
| Egyéb átfogó jövedelem (módosított) | - | - | - | - | 232 | - | 232 |
| Tárgyévi nyereség (módosított) | - | - | - | - | - | 468 | 468 |

| | | | | | | | |
|--|--------------|--------------|----------|-------------|--------------|---------------|---------------|
| Egyenleg 2025. március 31-én (módosított) | 3 116 | 1 153 | - | - 32 | - 252 | 17 835 | 21 820 |
|--|--------------|--------------|----------|-------------|--------------|---------------|---------------|

Konszolidált cash flow kimutatás

adatok millió forintban

| | 2026 Q1 | 2025 Q1-Q4 | 2025 Q1 módosított |
|---|--------------|--------------|-----------------------|
| Adózott eredmény | 1 307 | 3 958 | 468 |
| Módosító tételek | | | |
| Értékcsökkenés és amortizáció | 184 | 531 | 129 |
| Terven felüli értékcsökkenés, kivezetett eszközök | -1 | -2 | - |
| Elszámolt értékvesztés és értékvesztés visszaírása, elengedett követelés | 6 | -16 | -7 |
| Eszközök értékesítésének eredménye | -93 | -184 | -114 |
| Részvény alapú juttatás | -23 | 43 | - |
| Árfolyamváltozások | -73 | 830 | 443 |
| Közös vezetésű vállalatok eredménye | -197 | -854 | -188 |
| Halasztott adó | 46 | -78 | -1 |
| Jövedelemadó ráfordítások | 133 | 259 | 32 |
| Kapott kamat | -458 | -1 705 | -429 |
| Derivatívák eredménye | -29 | -905 | -285 |
| Céltartalékképzés | -18 | 316 | 126 |
| Kapott osztalék | - | -103 | - |
| Lízing eszköz kivezetése | 2 | -26 | -17 |
| Kamatráfordítás | 8 | 30 | 7 |
| Működő tőke elemeinek változása: | | | |
| Befektetési egységekhez kötött (unit-linked) életbiztosítások szerződői javára végrehajtott befektetések növekedése/ csökkenése (-/+) | 3 126 | -7 628 | -3 767 |
| Pénzügyi eszközök – befektetési szerződések növekedése/ csökkenése (-/+) | 418 | 551 | 152 |
| Vízontbiztosításból származó eszközök növekedése/ csökkenése (-/+) | 148 | -1 182 | 154 |
| Egyéb eszközök és aktív időbeli elhatárolások növekedése/ csökkenése (-/+) | -393 | -321 | -149 |
| Vízontbiztosításból származó kötelezettségek növekedése/ csökkenése (-/+) | 656 | -159 | 6 |
| Biztosítási szerződésekből származó kötelezettségek növekedése/ csökkenése (+/-) | -846 | 6 877 | 4 966 |
| Befektetési szerződések növekedése/ csökkenése (+/-) | -418 | -551 | -152 |
| Biztosítási szerződésekből származó eszközök növekedése/ csökkenése (+/-) | -930 | 165 | 86 |
| Egyéb kötelezettségek növekedése/ csökkenése (+/-) | 798 | -796 | 173 |
| Tőketulajdonosokkal szembeni kötelezettség növekedése/ csökkenése (+/-) | - | -15 | - |
| Fizetett jövedelemadók | 26 | 31 | -124 |
| Működési tevékenységből származó cash flow-k | 3 377 | - 934 | 1 509 |

Konzolidált cash flow kimutatás folytatás

adatok millió forintban

| Befektetési tevékenységből származó cash flow-k | 2026 Q1 | 2025 Q1-Q4 | 2025 Q1 módosított |
|--|----------------|--------------|-----------------------|
| Adósságinstrumentumok beszerzései (-) | - 30 583 | - 184 864 | - 47 801 |
| Adósságinstrumentumok eladásai (+) | 24 840 | 186 334 | 45 811 |
| Tárgyi eszközök és immateriális eszközök beszerzései (-) | - 326 | - 1 501 | - 335 |
| Tárgyi eszközök és immateriális eszközök eladása (+) | 2 | - 1 | - |
| Határidős ügyletek eredménye | 364 | 351 | - 106 |
| Kapott kamat | 162 | 1 417 | 127 |
| Kapott osztalék | - | 1 207 | - |
| Befektetési tevékenységből származó cash flow-k | - 5 542 | 2 944 | - 2 304 |

| Finanszírozási tevékenységből származó cash flow-k | | | |
|---|-------------|--------------|-------------|
| Fizetett kamatok | - 8 | - 30 | - 7 |
| Lízing törlesztése | - 35 | - 111 | - 23 |
| Lízing kamata | - 11 | - 39 | - 8 |
| Finanszírozási tevékenységből származó cash flow-k | - 54 | - 181 | - 38 |

| | | | |
|---------------------------------|----|-----|----|
| Árfolyamváltozás és kamat hatás | 42 | 204 | 40 |
|---------------------------------|----|-----|----|

| | | | |
|--|----------------|--------------|--------------|
| Pénzeszközök és pénzeszközegyenértékesek nettó növekedése | - 2 176 | 2 033 | - 793 |
|--|----------------|--------------|--------------|

| | | | |
|---|--------------|--------------|--------------|
| Pénzeszközök és pénzeszközegyenértékesek az időszak elején | 4 630 | 2 597 | 2 597 |
|---|--------------|--------------|--------------|

| | | | |
|--|--------------|--------------|--------------|
| Pénzeszközök és pénzeszközegyenértékesek az időszak végén | 2 454 | 4 630 | 1 805 |
|--|--------------|--------------|--------------|

3. ÚJRAKÖZZÉTÉTEL

A Biztosító még a 2025. évi éves zárás során felülvizsgálta a passzív viszontbiztosítási szerződéséhez kapcsolódó nyereségmegosztás számviteli kezelését az IFRS 17 előírásai és az IFRS TRG AP39 iránymutatása alapján. A 2025-ös év éves adatai már a felülvizsgált módszertan alapján készültek.

A Biztosító megállapította, hogy a kárhányadon alapuló nyereségmegosztás egy meghatározott része minősül viszontbiztosítási kármegtérülésnek, emellett az érintett viszontbiztosítási szerződések befektetési komponens tartalmaznak, mivel a viszontbiztosítási díj ezen része minden körülmények között megtérül (kármegtérítés vagy nyereségmegosztás útján).

A módosított módszertan szerint a pénzáram-előrejelzésekben a nyereségmegosztás befektetési komponens része az előrejelzett viszontbiztosítási díjakat és a várható viszontbiztosítási kármegtérüléseket (a nyereségmegosztást is ideértve) is csökkentő tételként kerül figyelembevételre, ezáltal nem járhat eredményhatással. A befektetési komponens a nyereségmegosztás azon része, amely 0%-os kárfeltételezés mellett is realizálódik, és mértéke a nyereségmegosztás számítási szabályai alapján, a díjat befolyásoló tényezők figyelembevételével kerül meghatározásra.

A beszámolási időszakban a viszontbiztosítási ráfordítások elszámolásával egyidejűleg a befektetési komponens is meghatározásra kerül, biztosítva a viszontbiztosítási díj, a nyereségmegosztás és a befektetési komponens időbeli összhangját. A korábbi beszámolási időszakokhoz kapcsolódó, valamint ráfordításként elszámolt, de pénzügyileg a viszontbiztosítási partnerrel még nem rendezett nyereségmegosztásra képzett tartalékokat a tényadatokban viszontbiztosítási kármegtérülésként, a felmerült károkhoz kapcsolódó kötelezettség/követelés részeként mutatja ki a Biztosító.

A Biztosító megítélése szerint a módosított módszertan jobban tükrözi az IFRS 17 elveit, különös tekintettel a befektetési komponensek elkülönített bemutatására és a kármegtérítések következetes kezelésére. A módszertani módosítás **nem változtatja meg a teljes viszontbiztosítási pénzáramok összegét**, azonban **átsorolási és időzítési hatással** jár az IFRS 17 mérleg- és eredménykimutatási sorain belül, illetve az időszakok között.

Az átsorolási hatás a PAA és GMM módszerrel értékelt portfóliócsoportok esetében is jelentkezik, vagyis mind a Viszontbiztosítóknak átadott díj miatti ráfordítás, mind a Kármegtérülések, jutalék és nyereségrészesedés viszontbiztosítótól eredménykimutatás sorok csökkentek az újraszámolás hatására.

Az időzítési hatás sokkal markánsabban jelentkezik a GMM értékelési módszerrel értékelt viszontbiztosítási portfóliók esetében, mivel ennél a módszernél a viszontbiztosítóknak átadott díj miatti ráfordítás a szerződések élettartama alatt, hosszú távon jelentkezik, ezáltal a befektetési komponens csökkentő hatása is lassabban realizálódik. Ugyanakkor a Biztosító a viszontbiztosítási kármegtérülések befektetési komponens miatti csökkentéseit a bekövetkezés évében azonnal elszámolja. Ebből fakadóan a 2024 és korábbi évekre elszámolt összesen 770 millió Ft tőkehatás leginkább időzítési kérdés és a 2024-et követő üzleti években a portfóliók kifizetésével párhuzamosan jelentkezik majd az eredményben.

Az alábbi táblázatok tartalmazzák a 2025 első negyedéves konszolidált átfogó jövedelemkimutatás, és a 2025.03.31-re vonatkozó konszolidált pénzügyi helyzet kimutatás összehasonlítását az eredetileg közzétett és az újraszámolt módszer szerint.

Adatok millió forintban

| Konzolidált átfogó jövedelem kimutatás | 2025 Q1 módosított | 2025 Q1 eredeti | Változás |
|---|-----------------------|--------------------|------------|
| Biztosítási bevétel | 7 428 | 7 428 | - |
| Biztosítási szolgáltatások ráfordításai | - 6 064 | - 6 045 | 19 |
| Viszontbiztosítóknak átadott díj miatti ráfordítás | - 1 707 | - 1 686 | 21 |
| Kármegtérülések, jutalék és nyereségrészesedés viszontbiztosítótól | 568 | 848 | 280 |
| Biztosítási szolgáltatások eredménye | 225 | 545 | 320 |
| Kamatbevétel effektív kamat módszerrel számítva | 429 | 429 | - |
| Befektetések egyéb bevétele | 953 | 953 | - |
| Pénzügyi eszközök értékvesztése és visszairása | 7 | 7 | - |
| Befektetések ráfordítása | -50 | -50 | - |
| Társult vállalatok hozama | 188 | 188 | - |
| Befektetési eredmény | 1 527 | 1 527 | - |
| Pénzügyi eredmény biztosítási ügyletekből | - 1 150 | - 1 137 | 13 |
| Pénzügyi eredmény viszontbiztosításból | 16 | 44 | 28 |
| Befektetési szerződésekből eredő kötelezettségek valós érték változása | -18 | -18 | - |
| Pénzügyi eredmény | - 1 152 | - 1 111 | 41 |
| Díj -és jutalékbevételek befektetési szerződésekből | 29 | 29 | - |
| Egyéb működési költségek | -87 | -87 | - |
| Egyéb (nem pénzügyi) bevételek | 13 | 13 | - |
| Egyéb (nem pénzügyi) ráfordítások | -56 | -55 | 1 |
| Adózás előtti eredmény | 499 | 861 | 362 |
| Adóbevételek / (ráfordítások) | -32 | -57 | -25 |
| Halasztott adó bevételek / (ráfordítások) | 1 | 1 | - |
| Adózott eredmény összesen | 468 | 805 | 337 |
| Egyéb átfogó jövedelemmel szemben valós értéken értékelt befektetések nettó valós érték változása | -318 | -318 | - |
| Pénzügyi átfogó eredmény biztosítási ügyletekből | 254 | 223 | -31 |
| Pénzügyi átfogó eredmény viszontbiztosítási ügyletekből | 22 | -16 | -38 |
| A jövőben eredménybe átsorolható egyéb átfogó jövedelem | -42 | -111 | -69 |
| A jövőben eredménybe át nem sorolható egyéb átfogó jövedelem | 274 | 274 | - |
| Egyéb átfogó jövedelem összesen | 232 | 163 | -69 |
| Teljes átfogó jövedelem | 700 | 968 | 268 |

Konzolidált pénzügyi helyzet kimutatás

Adatok millió forintban

| ESZKÖZÖK | 2025. március 31. módosított | 2025. március 31. eredeti | Változás |
|--|------------------------------------|---------------------------------|--------------|
| Immateriális javak | 1 240 | 1 240 | - |
| Ingatlanok, gépek és berendezések | 101 | 101 | - |
| Használati jog-eszközök | 586 | 586 | - |
| Halasztott adó követelések | 546 | 488 | -58 |
| Leányvállalatok | - | - | - |
| Társult vállalatok | 1 470 | 1 470 | - |
| Biztosítási szerződésekből származó eszközök | 1 059 | 1 059 | - |
| Vízontbiztosításból származó eszközök | 3 004 | 4 185 | 1 181 |
| Befektetési egységekhez kötött (unit-linked) életbiztosítások szerződői javára végrehajtott befektetések | 131 447 | 131 447 | - |
| Pénzügyi eszközök – befektetési szerződések | 5 790 | 5 790 | - |
| Pénzügyi eszközök - határidős ügyletek | 166 | 166 | - |
| Egyéb pénzügyi eszközök valós értéken | 40 270 | 40 270 | - |
| Egyéb eszközök és elhatárolások | 91 | 91 | - |
| Egyéb követelések | 819 | 761 | -58 |
| Pénzeszközök és pénzeszköz-egyenértékesek | 1 805 | 1 805 | - |
| Eszközök összesen | 188 394 | 189 459 | 1 065 |

| KÖTELEZETTSÉGEK | | | |
|---|----------------|----------------|--------------|
| Biztosítási szerződésekből származó kötelezettségek | 154 528 | 154 528 | - |
| Vízontbiztosításból származó kötelezettségek | 392 | 394 | 2 |
| Pénzügyi kötelezettségek - befektetési szerződések | 5 790 | 5 790 | - |
| Pénzügyi kötelezettségek - határidős ügyletek | - | - | - |
| Lízing kötelezettségek | 606 | 606 | - |
| Céltartalékok | 465 | 465 | - |
| Egyéb kötelezettségek | 4 757 | 4 782 | 25 |
| Tőketulajdonosokkal szembeni kötelezettség | 36 | 36 | - |
| Kötelezettségek összesen | 166 574 | 166 601 | 27 |
| NETTÓ ESZKÖZÖK | 21 820 | 22 858 | 1 038 |

| SAJÁT TŐKE | | | |
|----------------------------|---------------|---------------|--------------|
| Jegyzett tőke | 3 116 | 3 116 | - |
| Tőketartalék | 1 153 | 1 153 | - |
| Saját részvény | -32 | -32 | - |
| Részvényalapú juttatás | - | - | - |
| Egyéb tartalékok | -252 | -328 | -76 |
| Eredménytartalék | 17 835 | 18 949 | 1 114 |
| Saját tőke összesen | 21 820 | 22 858 | 1 038 |

4. A SZÁMVITELI POLITIKA VÁLTOZÁSAI

A 2025-ben vagy azután kezdődő üzleti évek vonatkozásában a következő módosuló, kötelező standardok váltak alkalmazandóvá, melyek hatása a pénzügyi kimutatásokra várhatóan nem lesz jelentős:

- IAS 21 A devizaárfolyam-változások hatásai standard módosítása: a deviza-átválthatóság hiányáról (2025.01.01)
- IFRS 9 Pénzügyi instrumentumok és az IFRS 7 Pénzügyi instrumentumok közzétételek standard módosításai: a pénzügyi instrumentumok osztályozásának és értékelésének módosításai (2026.01.01)
- IFRS 1, IFRS10, IAS7 standardok éves fejlesztése (2026.01.01)

A 2027-ben kezdődő üzleti évek vonatkozásában az alábbi standardok válnak alkalmazandóvá, melyek hatását a pénzügyi kimutatásokra a Társaság még vizsgálja:

- IFRS 18 Bemutatás és közzététel a pénzügyi kimutatásokban (2027.01.01)
- IFRS 19 IFRS 19 Nyilvános elszámoltathatóság nélküli leányvállalatok: közzétételek (2027.01.01).

5. MŰKÖDÉSI SZEGMENSEK

Szegmens információk 2026 Q1

adatok millió forintban

| ESZKÖZÖK | CIG Életbiztosítási szegmens | CIG Nem-életbiztosítási szegmens | Egyéb | Módosító tételek a pénzügyi kimutatások levezetéséhez (konszolidáció) | Összesen |
|--|------------------------------|----------------------------------|------------|---|----------------|
| Immateriális javak | 1 309 | 1 012 | - | - | 2 321 |
| Ingatlanok, gépek és berendezések | 102 | 5 | 2 | - | 109 |
| Használati jog-eszközök | 362 | 226 | - | - | 588 |
| Halasztott adó követelések | 419 | 196 | - | - | 615 |
| Leányvállalatok | 8 429 | - | - | -8 429 | - |
| Társult vállalatok | 52 | - | - | 1 177 | 1 229 |
| Biztosítási szerződésekből származó eszközök | 1 424 | 486 | - | - | 1 910 |
| Viszontbiztosításból származó eszközök | 532 | 3 660 | - | - | 4 192 |
| Befektetési egységekhez kötött (unit-linked) életbiztosítások szerződői javára végrehajtott befektetések | 132 182 | - | - | - | 132 182 |
| Pénzügyi eszközök – befektetési szerződések | 4 973 | - | - | - | 4 973 |
| Pénzügyi eszközök - határidős ügyletek | - | 39 | - | - | 39 |
| Egyéb pénzügyi eszközök valós értéken | 28 867 | 13 106 | - | - | 41 973 |
| Egyéb eszközök és elhatárolások | 121 | 61 | - | - | 182 |
| Egyéb követelések | 556 | 193 | - | 3 | 752 |
| Saját részvény | - | - | 138 | -138 | - |
| Kapcsolt követelések | 156 | 219 | 279 | -654 | - |
| Pénzeszközök és pénzeszköz-egyenértékesek | 1 968 | 478 | 8 | - | 2 454 |
| Eszközök összesen | 181 452 | 19 681 | 427 | -8 041 | 193 519 |

| Kötelezettségek | CIG Életbiztosítási szegmens | CIG Nem-életbiztosítási szegmens | Egyéb | Módosító tételek a pénzügyi kimutatások levezetéséhez (konszolidáció) | Összesen |
|---|------------------------------|----------------------------------|------------|---|----------------|
| Biztosítási szerződésekből származó kötelezettségek | 148 214 | 7 689 | - | - | 155 903 |
| Viszontbiztosításból származó kötelezettségek | 493 | 390 | - | - | 883 |
| Pénzügyi kötelezettségek - befektetési szerződések | 4 973 | - | - | - | 4 973 |
| Pénzügyi kötelezettségek - határidős ügyletek | 43 | - | - | - | 43 |
| Kölcsönök és pénzügyi viszontbiztosítás | - | - | - | - | - |
| Lízing kötelezettségek | 374 | 233 | - | - | 607 |
| Céltartalékok | 443 | 193 | - | - | 636 |
| Egyéb kötelezettségek | 1 933 | 2 596 | 6 | - | 4 535 |
| Kapcsolt kötelezettségek | 219 | 156 | - | - 375 | - |
| Tőketulajdonosokkal szembeni kötelezettség | 22 | - | - | - | 22 |
| Kötelezettségek összesen | 156 714 | 11 257 | 6 | - 375 | 167 602 |
| NETTÓ ESZKÖZÖK | 24 738 | 8 424 | 421 | -7 666 | 25 917 |

| SAJÁT TŐKE | CIG Életbiztosítási szegmens | CIG Nem-életbiztosítási szegmens | Egyéb | Módosító tételek a pénzügyi kimutatások levezetéséhez (konszolidáció) | Összesen |
|----------------------------|------------------------------|----------------------------------|------------|---|---------------|
| Jegyzett tőke | 3 116 | 1 120 | 232 | -1 352 | 3 116 |
| Tőketartalék | 4 019 | 12 075 | - | - 14 941 | 1 153 |
| Saját részvény | - 32 | - | - | - | - 32 |
| Részvényalapú juttatás | 10 | 10 | - | - | 20 |
| Egyéb tartalékok | - 824 | - 148 | - | - | - 972 |
| Eredménytartalék | 18 449 | -4 633 | 189 | 8 627 | 22 632 |
| Saját tőke összesen | 24 738 | 8 424 | 421 | -7 666 | 25 917 |

Szegmens információk 2026 Q1 (folytatás)

adatok millió forintban

| Konzolidált átfogó jövedelemkimutatás | CIG Életbiztosítási szegmens | CIG Nem-életbiztosítási szegmens | Egyéb | Módosító tételek a pénzügyi kimutatások levezetéséhez (konzolidáció) | Összesen |
|---|------------------------------|----------------------------------|--------------|--|----------------|
| Biztosítási bevétel | 4 104 | 5 388 | - | - | 9 492 |
| Biztosítási szolgáltatások ráfordításai | -3 584 | -4 147 | - | - | -7 731 |
| Viszontbiztosítóknak átadott díj miatti ráfordítás | -178 | -1 389 | - | - | -1 567 |
| Kármegtérülések, jutalék és nyereségrészesedés viszontbiztosítótól | 162 | 642 | - | - | 804 |
| Biztosítási szolgáltatások eredménye | 504 | 494 | - | - | 998 |
| Kamatbevétel effektív kamat módszerrel számítva | 329 | 129 | - | - | 458 |
| Befektetések egyéb bevétele | 679 | 41 | - | - 476 | 244 |
| Pénzügyi eszközök értékvesztése és visszaírása | -7 | 1 | - | - | -6 |
| Befektetések ráfordítása | -1 909 | 9 | -128 | 135 | -1 893 |
| Társult vállalatok hozama | - | - | - | 197 | 197 |
| Befektetési eredmény | - 908 | 180 | - 128 | - 144 | - 1 000 |
| Pénzügyi eredmény biztosítási ügyletekből | 1 537 | -39 | - | - | 1 498 |
| Pénzügyi eredmény viszontbiztosításból | 3 | 24 | - | - | 27 |
| Befektetési szerződésekből eredő kötelezettségek valós érték változása | 62 | - | - | - | 62 |
| Pénzügyi eredmény | 1 602 | - 15 | - | - | 1 587 |
| Díj- és jutalékbevételek befektetési szerződésekből | 12 | - | - | - | 12 |
| Egyéb működési költségek | -85 | -44 | -7 | 2 | -134 |
| Egyéb (nem pénzügyi) bevételek | 205 | 7 | 2 | -168 | 46 |
| Egyéb (nem pénzügyi) ráfordítások | -186 | -5 | - | 166 | -25 |
| Adózás előtti eredmény | 1 144 | 617 | - 133 | - 144 | 1 484 |
| Adóbevételek / (ráfordítások) | -68 | -65 | - | - | -133 |
| Halasztott adó bevételek / (ráfordítások) | -56 | 12 | - | - | -44 |
| Adózott eredmény összesen | 1 020 | 564 | - 133 | - 144 | 1 307 |
| Egyéb átfogó jövedelemmel szemben valós értéken értékelt befektetések nettó valós érték változása | -319 | -110 | - | - | -429 |
| Pénzügyi átfogó eredmény biztosítási ügyletekből | 21 | 11 | - | - | 32 |
| Pénzügyi átfogó eredmény viszontbiztosítási ügyletekből | -35 | 16 | - | - | -19 |
| A jövőben eredménybe átsorolható egyéb átfogó jövedelem | - 333 | - 83 | - | - | - 416 |
| A jövőben eredménybe át nem sorolható egyéb átfogó jövedelem | - 501 | - | - | - | - 501 |
| Egyéb átfogó jövedelem összesen | - 834 | - 83 | - | - | - 917 |
| Teljes átfogó jövedelem | 186 | 481 | - 133 | - 144 | 390 |

Szegmens információk 2025 Q1 módosított

adatok millió forintban

| ESZKÖZÖK | CIG Életbiztosítási szegmens | CIG Nem-életbiztosítási szegmens | Egyéb | Módosító tételek a pénzügyi kimutatások levezetéséhez (konszolidáció) | Összesen |
|--|------------------------------|----------------------------------|------------|---|----------------|
| Immateriális javak | 786 | 454 | - | - | 1 240 |
| Ingatlanok, gépek és berendezések | 93 | 8 | - | - | 101 |
| Használati jog-eszközök | 361 | 225 | - | - | 586 |
| Halasztott adó követelések | 546 | - | - | - | 546 |
| Leányvállalatok | 5 901 | - | - | - 5 901 | - |
| Társult vállalatok | 52 | - | - | 1 418 | 1 470 |
| Biztosítási szerződésekből származó eszközök | 1 045 | 14 | - | - | 1 059 |
| Vizontbiztosításból származó eszközök | 636 | 2 368 | - | - | 3 004 |
| Befektetési egységekhez kötött (unit-linked) életbiztosítások szerződői javára végrehajtott befektetések | 131 447 | - | - | - | 131 447 |
| Pénzügyi eszközök – befektetési szerződések | 5 790 | - | - | - | 5 790 |
| Pénzügyi eszközök - határidős ügyletek | 109 | 57 | - | - | 166 |
| Egyéb pénzügyi eszközök valós értéken | 24 056 | 16 214 | - | - | 40 270 |
| Egyéb eszközök és elhatárolások | 56 | 35 | - | - | 91 |
| Egyéb követelések | 698 | 117 | 1 | 3 | 819 |
| Saját részvény | - | - | 170 | -170 | - |
| Kapcsolt követelések | 171 | 173 | 311 | -655 | - |
| Pénzeszközök és pénzeszköz-egyenértékesek | 1 614 | 165 | 26 | - | 1 805 |
| Eszközök összesen | 173 361 | 19 830 | 508 | - 5 305 | 188 394 |
| KÖTELEZETTSÉGEK | | | | | |
| Biztosítási szerződésekből származó kötelezettségek | 144 905 | 9 623 | - | - | 154 528 |
| Vizontbiztosításból származó kötelezettségek | 39 | 353 | - | - | 392 |
| Pénzügyi kötelezettségek - befektetési szerződések | 5 790 | - | - | - | 5 790 |
| Lízing kötelezettségek | 373 | 233 | - | - | 606 |
| Céltartalékok | 429 | 36 | - | - | 465 |
| Egyéb kötelezettségek | 1 235 | 3 519 | 3 | - | 4 757 |
| Kapcsolt kötelezettségek | 174 | 169 | - | -343 | - |
| Tőketulajdonosokkal szembeni kötelezettség | 36 | - | - | - | 36 |
| Kötelezettségek összesen | 152 981 | 13 933 | 3 | -343 | 166 574 |
| NETTÓ ESZKÖZÖK | 20 380 | 5 897 | 505 | - 4 962 | 21 820 |

| SAJÁT TŐKE | CIG Életbiztosítási szegmens | CIG Nem-életbiztosítási szegmens | Egyéb | Módosító tételek a pénzügyi kimutatások levezetéséhez (konszolidáció) | Összesen |
|----------------------------|------------------------------|----------------------------------|------------|---|---------------|
| Jegyzett tőke | 3 116 | 1 120 | 229 | - 1 349 | 3 116 |
| Tőketartalék | 4 019 | 12 075 | - | - 14 941 | 1 153 |
| Saját részvény | -32 | - | - | - | -32 |
| Részvényalapú juttatás | - | - | - | - | - |
| Egyéb tartalékok | - 150 | - 102 | - | - | -252 |
| Eredménytartalék | 13 427 | - 7 196 | 276 | 11 328 | 17 835 |
| Saját tőke összesen | 20 380 | 5 897 | 505 | - 4 962 | 21 820 |

| Konszolidált átfogó jövedelemkimutatás | CIG Életbiztosítási szegmens | CIG Nem-életbiztosítási szegmens | Egyéb | Módosító tételek a pénzügyi kimutatások levezetéséhez (konszolidáció) | Összesen |
|---|------------------------------|----------------------------------|------------|---|---------------|
| Biztosítási bevétel | 3 945 | 3 483 | - | - | 7 428 |
| Biztosítási szolgáltatások ráfordításai | -3 157 | - 2 907 | - | - | -6 064 |
| Viszontbiztosítóknak átadott díj miatti ráfordítás | - 169 | - 1 538 | - | - | -1 707 |
| Kármegtérülések, jutalék és nyereségrészesedés viszontbiztosítótól | -69 | 637 | - | - | 568 |
| Biztosítási szolgáltatások eredménye | 550 | - 325 | - | - | 225 |
| Kamatbevétel effektív kamat módszerrel számítva | 278 | 151 | - | - | 429 |
| Befektetések egyéb bevétele | 1 016 | - 63 | - | - | 953 |
| Pénzügyi eszközök értékvesztése és visszairása | 6 | 1 | - | - | 7 |
| Befektetések ráfordítása | - 255 | 28 | -18 | 195 | -50 |
| Társult vállalatok hozama | - | - | - | 188 | 188 |
| Befektetési eredmény | 1 045 | 117 | -18 | 383 | 1 527 |
| Pénzügyi eredmény biztosítási ügyletekből | -1 221 | 71 | - | - | -1 150 |
| Pénzügyi eredmény viszontbiztosításból | - | 16 | - | - | 16 |
| Befektetési szerződésekből eredő kötelezettségek valós érték változása | -18 | - | - | - | -18 |
| Pénzügyi eredmény | -1 239 | 87 | - | - | -1 152 |
| Díj -és jutalékbevételek befektetési szerződésekből | 29 | - | - | - | 29 |
| Egyéb működési költségek | -66 | - 20 | -3 | 2 | -87 |
| Egyéb (nem pénzügyi) bevételek | 88 | 1 | 1 | -77 | 13 |
| Egyéb (nem pénzügyi) ráfordítások | - 126 | - 6 | - | 76 | -56 |
| Adózás előtti eredmény | 281 | - 146 | -20 | 384 | 499 |
| Adóbevételek / (ráfordítások) | -32 | - | - | - | -32 |
| Halasztott adó bevételek / (ráfordítások) | 1 | - | - | - | 1 |
| Adózott eredmény összesen | 250 | - 146 | -20 | 384 | 468 |
| Egyéb átfogó jövedelemmel szemben valós értéken értékelt befektetések nettó valós érték változása | - 276 | - 42 | - | - | -318 |
| Pénzügyi átfogó eredmény biztosítási ügyletekből | 258 | - 4 | - | - | 254 |
| Pénzügyi átfogó eredmény viszontbiztosítási ügyletekből | 5 | 17 | - | - | 22 |
| A jövőben eredménybe átsorolható egyéb átfogó jövedelem | -13 | - 29 | - | - | -42 |
| A jövőben eredménybe át nem sorolható egyéb átfogó jövedelem | 274 | - | - | - | 274 |
| Egyéb átfogó jövedelem összesen | 261 | - 29 | - | - | 232 |
| Teljes átfogó jövedelem | 511 | - 175 | -20 | 384 | 700 |

6. ALKALMAZOTTAK SZÁMA, TULAJDONOSI STRUKTÚRA

A Csoportba tartozó társaságok alkalmazottainak száma 2026. március 31.-én 207 fő.

A Kibocsátó alaptőkájének összetétele (2026. március 31.)

| Részvénytípus | Névérték (Ft/darab) | Kibocsátott darabszám | Össznévérték (Ft) |
|--------------------------|---------------------|-----------------------|----------------------|
| „A” sorozat | 33 | 94 428 260 | 3 116 132 580 |
| ebből saját részvény | - | - | - |
| Alaptőke nagysága | - | - | 3 116 132 580 |

Részvényekhez kapcsolódó szavazati jogok száma (2026. március 31.)

| Részvénytípus | Kibocsátott darabszám | Szavazati jogra jogosító részvények darabszáma | Részvényenkénti szavazati jog | Összes szavazati jog | Saját-részvények száma |
|---------------|-----------------------|--|-------------------------------|----------------------|------------------------|
| „A” sorozat | 94 428 260 | 94 428 260 | 1 | 94 428 260 | - |

A Kibocsátó tulajdonosi szerkezete (2026. március 31.)

| Tulajdonosok megnevezése | Részvény darabszám | Tulajdoni hányad | Szavazati jog |
|--------------------------------|--------------------|------------------|---------------|
| Belföldi magánszemélyek | 27 508 836 | 29,13% | 29,13% |
| Belföldi jogi személy | 66 536 771 | 70,46% | 70,46% |
| Külföldi magánszemély | 98 090 | 0,10% | 0,10% |
| Külföldi jogi személy | 43 160 | 0,05% | 0,05% |
| Nominee, belföldi magánszemély | - | 0,00% | 0,00% |
| Nominee, külföldi magánszemély | 190 044 | 0,20% | 0,20% |
| Nominee, külföldi jogi személy | 43 954 | 0,05% | 0,05% |
| Nem nevesíthető tétel | 7 405 | 0,01% | 0,01% |
| Összesen | 94 428 260 | 100% | 100% |

A Kibocsátó a részvénykönyv vezetésével a KELER Központi Értéktár Zrt.-t bízta meg. Amennyiben a tulajdonosi megfeleltetés során van olyan számlavezető, amely ügyfeleinek tulajdonában van CIGPANNONIA részvény, azonban nem szolgáltat adatot a részvényes(ek) re vonatkozóan, úgy az ily módon be nem azonosított részvények tulajdonosai „Nem nevesített tétel” megnevezéssel szerepelnek a részvénykönyvben.

A Kibocsátó befektetései 2026. március 31-én

| Név | Székhely | Kibocsátó részesedése |
|--|--|-----------------------|
| CIG Pannónia Első Magyar Általános Biztosító Zrt. | 1097 Budapest, Könyves Kálmán krt. 11. | 100,0% |
| Pannónia PI-ETA Kegyeleti Szolgáltató Korlátolt Felelősségű Társaság | 1097 Budapest, Könyves Kálmán krt. 11. | 100,0% |
| MBH Befektetési Alapkezelő Zrt. | 1068, Budapest, Benczúr utca 11. | 7,67% |
| OPUS GLOBAL Nyrt. | 1062 Budapest, Andrássy út 59. | 1% |

7. TÁRGYIDŐSZAKBAN MEGJELENT TÁJÉKOZTATÁSOK

| Dátum | Tárgy, rövid tartalom |
|-------------------|--|
| 2026. január 26. | RENDKÍVÜLI TÁJÉKOZTATÁS - az Igazgatóság új elnökének megválasztásáról RENDKÍVÜLI TÁJÉKOZTATÁS - az Igazgatóság új elnökének megválasztásáról Szavazati jogok száma, alaptőke nagysága a CIG Pannónia Életbiztosító Nyrt.-nél - 2025. október 31. |
| 2026. február 2. | Szavazati jogok száma, alaptőke nagysága a CIG Pannónia Életbiztosító Nyrt.-nél - 2026. január 31. Szavazati jogok száma, alaptőke nagysága a CIG Pannónia Életbiztosító Nyrt.-nél - 2026. január 31. RENDKÍVÜLI TÁJÉKOZTATÁS CIG Pannónia Csoport 15 éves tőzsdei jelenlétének alkalmából szervezett befektetői szakmai nap |
| 2026. február 16. | RENDKÍVÜLI TÁJÉKOZTATÁS - a CIG Pannónia Életbiztosító Nyrt. konszolidált körbe bevont leányvállalata u.n. olasz ügyekből fakadó kitettségeinek kezeléséről (2) |
| 2026. február 24. | EGYÉB TÁJÉKOZTATÁS - a CIG Pannónia Csoport és a Veszprém Handball Team Zrt. által megkötött szponzorációs szerződés tárgyában |
| 2026. március 20. | KÖZGYŰLÉSI MEGHÍVÓ - 2026. április 20. |
| 2026. április 20. | CIG Pannónia Életbiztosító Nyrt. éves rendes közgyűlésének napirendjén szereplő ügyekkel kapcsolatos közgyűlési döntések 2026 |
| 2026. május 4. | Szavazati jogok száma, alaptőke nagysága a CIG Pannónia Életbiztosító Nyrt.-nél - 2026. április 30. |

A közlemények megtalálhatók a Kibocsátó <https://www.cigpannonia.hu/>, a Budapesti Értéktőzsde Zártkörűen Működő Részvénytársaság (<https://www.bet.hu/>), valamint a Magyar Nemzeti Bank (https://kozvetetelek.mnb.hu/nyilvanos_ertekpapier_kibocsato) által működtetett hivatalos honlapján.

8. FELELŐSSÉGVÁLLALÁSI NYILATKOZAT

A Kibocsátó nyilatkozik arról, hogy a 2026. évi első negyedéves jelentést könyvvizsgáló nem vizsgálta, a 2026. évi első negyedéves jelentés valós és megbízható képet ad a Kibocsátó és a konszolidációba bevont vállalkozások eszközeiről, kötelezettségeiről, pénzügyi helyzetéről, valamint nyereségéről és veszteségéről. Az összevont vezetőségi jelentés megbízható képet ad a Kibocsátó, és a konszolidációba bevont vállalkozások helyzetéről, fejlődéséről és teljesítményéről.

Budapest, 2026. május 27.

dr. Fedák István

vezérigazgató, első számú vezető

Tóth Alexandra

számviteli rendért felelős vezető, pénzügyi igazgató

Befektetői kapcsolattartás

Dr. Dakó Gábor, befektetői kapcsolattartó

investor.relations@cig.eu; + 36 70 372 5138